

Аналитическая информация по реализации государственных программ Российской Федерации на приоритетных территориях Арктической зоны Российской Федерации¹, Калининградской области, Республики Крым и г. Севастополя

Постановлением Правительства Российской Федерации от 12 июля 2017 г. № 831 «О внесении изменений в некоторые акты Правительства Российской Федерации» территории Арктической зоны Российской Федерации, Калининградской области, Республики Крым и г. Севастополя отнесены к приоритетным территориям.

Распоряжением Правительства Российской Федерации от 25 ноября 2017 г. № 2620-р утвержден перечень из 30 госпрограмм, в том числе являющихся пилотными, в которых формируются разделы и (или) представляется сводная информация по опережающему развитию приоритетных территорий (далее – Перечень), в том числе 2 территориальные государственные программы² – «Социально-экономическое развитие Арктической зоны Российской Федерации» и «Социально-экономическое развитие Дальнего Востока и Байкальского региона».

Обращаем внимание на то, что в 2018 году: в 16 государственных программах сформированы спецразделы по территории Калининградской области; в 20 государственных программах – по территории Арктической зоны Российской Федерации; в 16 государственных программах – по территории Республики Крым и г. Севастополя.

Анализ показателей спецразделов приоритетных территорий

I. Калининградская область

Анализируемые 16 государственных программ (далее – анализируемые госпрограммы) включают 807 показателей, плановые значения которых предусмотрены на 2018 год (из них на уровне государственных программ (целей

¹ Указом Президента Российской Федерации от 26 февраля 2019 г. № 78 «О совершенствовании государственного управления в сфере развития Арктической зоны Российской Федерации» на Министерство Российской Федерации по развитию Дальнего Востока и Арктики возложены функции по выработке государственной политики и нормативно-правовому регулированию в сфере развития Арктической зоны Российской Федерации.

² В Перечень не была включена территориальная государственная программа «Развитие Северо-Кавказского федерального округа» на период до 2025 года. Вместе с тем в рамках приложений к Сводному докладу сведения по показателям указанной государственной программы представлены в разрезе субъектов Российской Федерации, входящих в состав Северо-Кавказского федерального округа.

пилотных государственных программ – 98; на уровне структурных элементов – 709 показателей). По 99 из указанных 807 показателей представлены сведения в разрезе субъектов Российской Федерации, входящих в состав Калининградской области.

Из 99 анализируемых показателей по 18 показателям (18,2 %) плановые значения по Калининградской области на 2018 год не достигаются. По 76 показателям (76,8 %) плановые значения на 2018 год достигаются. Вместе с тем следует отметить, что на основе включенных ответственными исполнителями показателей (индикаторов), а также представленных в годовых отчетах данных, в полном объеме оценить ход реализации государственных программ на приоритетной территории Калининградской области не представляется возможным. Так, _____ отметим, _____ что по 5 показателям (5,0 %) фактические значения показателей по Калининградской области представлены не были.

Сведения о достижении значений показателей (индикаторов) государственных программ Российской Федерации (включая пилотные) в разрезе субъектов Российской Федерации								
Наименование государственной программы РФ	РФ / Федеральный округ	Субъект РФ	Приоритетная территория	Наименование показателя	Единица измерения	2017 год	2018 год	
							план	факт
1	2	3	4	5	6	7	8	9
ГП "Развитие образования"	Северо-Западный федеральный округ	Калининградская область	II. Территория Калининградской области	Доля муниципальных систем общего образования в которых разработаны и реализуются мероприятия по повышению качества образования в общеобразовательных организациях, показавших низкие образовательные результаты по итогам учебного года, и в общеобразовательных организациях, функционирующих в неблагоприятных социальных условиях в общем количестве муниципальных систем общего образования, процентов	процентов	-	100	100
ГП "Социальная поддержка граждан"	Северо-Западный федеральный округ	Калининградская область	II. Территория Калининградской области	Доля граждан, получивших социальные услуги в учреждениях социального обслуживания населения, в общем числе граждан, обратившихся за получением социальных услуг в учреждения социального обслуживания населения	процентов	100,0	100,0	100,0

ГП "Социальная поддержка граждан"	Северо-Западный федеральный округ	Калининградская область	II. Территория Калининградской области	Отношение средней заработной платы социальных работников, включая социальных работников медицинских организаций, к среднемесячному доходу от трудовой деятельности по субъекту Российской Федерации	процентов	81,2	100,0	101,0
ГП "Социальная поддержка граждан"	Северо-Западный федеральный округ	Калининградская область	II. Территория Калининградской области	Удельный вес учреждений социального обслуживания, основанных на иных формах собственности, в общем количестве учреждений социального обслуживания всех форм собственности	процентов	11,1	10,0	12,5
ГП "Социальная поддержка граждан"	Северо-Западный федеральный округ	Калининградская область	II. Территория Калининградской области	Суммарный коэффициент рождаемости (число детей на одну женщину)	единиц	1,7	1,857	1,620

ГП "Социальная поддержка граждан"	Северо-Западный федеральный округ	Калининградская область	II. Территория Калининградской области	Отношение численности третьих или последующих детей (родных, усыновленных), родившихся в отчетном финансовом году, к численности детей указанной категории, родившихся в году, предшествующем отчетному году, в субъектах Российской Федерации, в которых осуществляется ежемесячная денежная выплата, установленная Указом Президента Российской Федерации от 7 мая 2012 г. N 606 "О мерах по реализации демографической политики Российской Федерации"	условных единиц	1,06	1,01	0,9660
ГП "Социальная поддержка граждан"	Северо-Западный федеральный округ	Калининградская область	II. Территория Калининградской области	Численность детей-сирот и детей, оставшихся без попечения родителей, лиц из числа детей-сирот и детей, оставшихся без попечения родителей, обеспеченных благоустроенными жилыми помещениями специализированного жилищного фонда по договорам найма специализированных жилых помещений за счет средств субсидии из федерального бюджета бюджетам субъектов Российской Федерации (нарастающим итогом)	человек	694,0	801,0	801,0

ГП "Доступная среда" на 2011-2020 годы	Северо-Западный федеральный округ	Калининградская область	II. Территория Калининградской области	Доля доступных для инвалидов и других маломобильных групп населения приоритетных объектов социальной, транспортной, инженерной инфраструктуры в общем количестве приоритетных объектов	процентов	56,0	64,0	64,0
ГП "Доступная среда" на 2011-2020 годы	Северо-Западный федеральный округ	Калининградская область	II. Территория Калининградской области	Доля главных бюро медико-социальной экспертизы по субъектам Российской Федерации, оснащенных специальным диагностическим оборудованием, в общем количестве главных бюро медико-социальной экспертизы по субъектам Российской Федерации	процентов	87,5	100,0	100,0
ГП "Доступная среда" на 2011-2020 годы	Северо-Западный федеральный округ	Калининградская область	II. Территория Калининградской области	Доля общеобразовательных организаций, в которых создана универсальная безбарьерная среда для инклюзивного образования детей-инвалидов, в общем количестве общеобразовательных организаций	процентов	27,0	22,3	22,3

ГП "Доступная среда" на 2011-2020 годы	Северо-Западный федеральный округ	Калининградская область	II. Территория Калининградской области	Доля детей-инвалидов, которым созданы условия для получения качественного начального общего, основного общего, среднего общего образования, в общей численности детей-инвалидов школьного возраста	процентов	97,0	98,0	98,0
ГП "Доступная среда" на 2011-2020 годы	Северо-Западный федеральный округ	Калининградская область	II. Территория Калининградской области	Доля детей-инвалидов в возрасте от 5 до 18 лет, получающих дополнительное образование, в общей численности детей-инвалидов такого возраста	процентов	35,0	40,0	40,0
ГП "Доступная среда" на 2011-2020 годы	Северо-Западный федеральный округ	Калининградская область	II. Территория Калининградской области	Доля детей-инвалидов в возрасте от 1,5 года до 7 лет, охваченных дошкольным образованием, в общей численности детей-инвалидов такого возраста	процентов	85,0	90,0	90,0
ГП "Доступная среда" на 2011-2020 годы	Северо-Западный федеральный округ	Калининградская область	II. Территория Калининградской области	Доля лиц с ограниченными возможностями здоровья и инвалидов от 6 до 18 лет, систематически занимающихся физкультурой и спортом, в общей численности этой категории населения	процентов	55,0	68,0	68,0

ГП "Доступная среда" на 2011-2020 годы	Северо-Западный федеральный округ	Калининградская область	II. Территория Калининградской области	Доля инвалидов, обеспеченных техническими средствами реабилитации (услугами) в соответствии с федеральным перечнем в рамках индивидуальной программы реабилитации, в общей численности инвалидов	процентов	91,8	98,0	94,0
ГП "Доступная среда" на 2011-2020 годы	Северо-Западный федеральный округ	Калининградская область	II. Территория Калининградской области	Доля инвалидов, принятых на обучение по программам среднего профессионального образования (по отношению к предыдущему году)	процентов	103,0	103,0	103,0
ГП "Доступная среда" на 2011-2020 годы	Северо-Западный федеральный округ	Калининградская область	II. Территория Калининградской области	Доля студентов из числа инвалидов, обучавшихся по программам среднего профессионального образования, выбывших по причине академической неуспеваемости	процентов	-	7,0	1,0
ГП "Обеспечение доступным и комфортным жильем и коммунальными услугами граждан Российской Федерации"	Северо-Западный федеральный округ	Калининградская область	II. Территория Калининградской области	Создание условий для системного повышения качества и комфорта городской среды путем реализации ежегодно, в 2018-2020 годах, комплекса первоочередных мероприятий по благоустройству	количество штук	-	91	66

ГП "Обеспечение доступным и комфортным жильем и коммунальными услугами граждан Российской Федерации"	Северо-Западный федеральный округ	Калининградская область	II. Территория Калининградской области	Обустроено мест массового отдыха населения	количество штук	-	1	1
ГП "Содействие занятости населения"	Северо-Западный федеральный округ	Калининградская область	II. Территория Калининградской области	Уровень регистрируемой безработицы	процентов	0,93	1,00	0,70
ГП "Содействие занятости населения"	Северо-Западный федеральный округ	Калининградская область	II. Территория Калининградской области	Отношение численности граждан, снятых с регистрационного учета в связи с трудоустройством, к общей численности граждан, обратившихся в органы службы занятости населения за содействием в поиске подходящей работы	процентов	57,8	62,1	62,2
ГП "Содействие занятости населения"	Северо-Западный федеральный округ	Калининградская область	II. Территория Калининградской области	Уровень безработицы (в соответствии с методологией Международной организации труда)	процентов	5,2	5,2	4,7
ГП "Охрана окружающей среды" на 2012-2020 годы	Северо-Западный федеральный округ	Калининградская область	II. Территория Калининградской области	Доля уловленных и обезвреженных загрязняющих атмосферу веществ в общем количестве отходящих загрязняющих веществ от стационарных источников	процентов	47,5	70,0	70,00

ГП "Охрана окружающей среды" на 2012-2020 годы	Северо-Западный федеральный округ	Калининградская область	II. Территория Калининградской области	Доля обезвреженных и утилизированных отходов производства и потребления в общем количестве образующихся отходов I - IV классов опасности	процентов	-	63,0	63,00
ГП "Охрана окружающей среды" на 2012-2020 годы	Северо-Западный федеральный округ	Калининградская область	II. Территория Калининградской области	Выбросы загрязняющих атмосферу веществ, отходящих от стационарных источников, по отношению к 2007 году	процентов	74,22	67,8	67,80
ГП "Охрана окружающей среды" на 2012-2020 годы	Северо-Западный федеральный округ	Калининградская область	II. Территория Калининградской области	Объем образованных отходов I - IV классов опасности по отношению к 2007 году	процентов	-	109,1	109,10
ГП "Охрана окружающей среды" на 2012-2020 годы	Северо-Западный федеральный округ	Калининградская область	II. Территория Калининградской области	Доля территории, занятой особо охраняемыми природными территориями федерального значения, в общей площади субъекта Российской Федерации	процентов	0,43	0,44	0,44
ГП "Развитие физической культуры и спорта"	Северо-Западный федеральный округ	Калининградская область	II. Территория Калининградской области	Доля населения Российской Федерации, систематически занимающегося физической культурой и спортом, в общей численности населения Российской Федерации в возрасте от 3 до 79 лет	процентов	30,4	33	35,1

ГП "Развитие физической культуры и спорта"	Северо-Западный федеральный округ	Калининградская область	II. Территория Калининградской области	Уровень обеспеченности населения спортивными сооружениями исходя из единовременной пропускной способности объектов спорта	процентов	46,7	49	49,2
ГП "Развитие физической культуры и спорта"	Северо-Западный федеральный округ	Калининградская область	II. Территория Калининградской области	Доля населения Российской Федерации, занятого в экономике, занимающегося физической культурой и спортом, в общей численности населения, занятого в экономике	процентов	19,5	18,1	23,1
ГП "Развитие физической культуры и спорта"	Северо-Западный федеральный округ	Калининградская область	II. Территория Калининградской области	Доля учащихся и студентов, систематически занимающихся физической культурой и спортом, в общей численности учащихся и студентов	процентов	66,4	71	72,3
ГП "Развитие физической культуры и спорта"	Северо-Западный федеральный округ	Калининградская область	II. Территория Калининградской области	Доля лиц с ограниченными возможностями здоровья и инвалидов, систематически занимающихся физической культурой и спортом, в общей численности указанной категории населения	процентов	8,4	16,8	16,6
ГП "Экономическое развитие и инновационная экономика"	Северо-Западный федеральный округ	Калининградская область	II. Территория Калининградской области	Уровень развития сферы государственно-частного партнерства в субъектах Российской Федерации	процентов	50,8	67,5	50,9

ГП "Экономическое развитие и инновационная экономика"	Северо-Западный федеральный округ	Калининградская область	II. Территория Калининградской области	Количество вновь созданных рабочих мест (включая вновь зарегистрированных индивидуальных предпринимателей) в секторе малого и среднего предпринимательства при реализации подпрограммы (ежегодно)	тыс. единиц	1,288	1,16	2,495
ГП "Экономическое развитие и инновационная экономика"	Северо-Западный федеральный округ	Калининградская область	II. Территория Калининградской области	Количество субъектов малого и среднего предпринимательства, созданных физическими лицами в возрасте до 30 лет (включительно)	единиц	35	35	35
ГП "Экономическое развитие и инновационная экономика"	Северо-Западный федеральный округ	Калининградская область	II. Территория Калининградской области	Количество физических лиц в возрасте до 30 лет (включительно), завершивших обучение по образовательным программам, направленным на приобретение навыков ведения бизнеса и создания малых и средних предприятий	тыс. единиц	0,265	0,8	0,855
ГП "Экономическое развитие и инновационная экономика"	Северо-Западный федеральный округ	Калининградская область	II. Территория Калининградской области	Количество физических лиц в возрасте до 30 лет (включительно), вовлеченных в реализацию мероприятий	тыс. единиц	1,119	2,6	2,6

ГП "Экономическое развитие и инновационная экономика"	Северо-Западный федеральный округ	Калининградская область	II. Территория Калининградской области	Количество подготовленных управленческих кадров в рамках реализации Государственного плана подготовки управленческих кадров для организаций народного хозяйства Российской Федерации по всем типам образовательных программ (нарастающим итогом)	человек	379	423	416
ГП "Информационное общество (2011-2020 годы)"	Северо-Западный федеральный округ	Калининградская область	II. Территория Калининградской области	Доля граждан, использующих механизм получения государственных и муниципальных услуг в электронной форме	процентов	65,8	70	67,2
ГП "Развитие транспортной системы"	Северо-Западный федеральный округ	Калининградская область	II. Территория Калининградской области	Доля протяженности дорожной сети городских агломераций, соответствующей нормативным требованиям к их транспортно-эксплуатационному состоянию	процентов	-	50,0	57,2
ГП "Развитие транспортной системы"	Северо-Западный федеральный округ	Калининградская область	II. Территория Калининградской области	Количество введенных в эксплуатацию после реконструкции взлетно-посадочных полос	единиц	-	1,0	1,0
ГП "Развитие транспортной системы"	Северо-Западный федеральный округ	Калининградская область	II. Территория Калининградской области	Увеличение производственной мощности российских морских портов	млн. тонн	-	3,5	2,0
ГП "Государственная программа развития	Северо-Западный федеральный округ	Калининградская область	II. Территория Калининградской области	Валовой сбор зерновых и зернобобовых культур в	тыс. тонн	394,9	374,6	401,7

сельского хозяйства и регулирования рынков сельскохозяйственной продукции, сырья и продовольствия"			области	хозяйствах всех категорий				
ГП "Государственная программа развития сельского хозяйства и регулирования рынков сельскохозяйственной продукции, сырья и продовольствия"	Северо-Западный федеральный округ	Калининградская область	II. Территория Калининградской области	Валовой сбор картофеля в сельскохозяйственных организациях, крестьянских (фермерских) хозяйствах, включая индивидуальных предпринимателей	тыс. тонн	38,1	55	61,294
ГП "Государственная программа развития сельского хозяйства и регулирования рынков сельскохозяйственной продукции, сырья и продовольствия"	Северо-Западный федеральный округ	Калининградская область	II. Территория Калининградской области	Валовой сбор овощей открытого грунта в сельскохозяйственных организациях, крестьянских (фермерских) хозяйствах, включая индивидуальных предпринимателей	тыс. тонн	22,7	18,7	25,259
ГП "Государственная программа развития сельского хозяйства и регулирования рынков сельскохозяйственной продукции, сырья и продовольствия"	Северо-Западный федеральный округ	Калининградская область	II. Территория Калининградской области	Валовой сбор овощей в зимних теплицах в сельскохозяйственных организациях, крестьянских (фермерских) хозяйствах, включая индивидуальных предпринимателей	тыс. тонн	-	2,415	1,285
ГП "Государственная программа развития сельского хозяйства и регулирования рынков сельскохозяйственной продукции, сырья и продовольствия"	Северо-Западный федеральный округ	Калининградская область	II. Территория Калининградской области	Валовой сбор плодов и ягод в сельскохозяйственных организациях, крестьянских (фермерских) хозяйствах, включая индивидуальных предпринимателей	тыс. тонн	0,7	1,1	1,3

ГП "Государственная программа развития сельского хозяйства и регулирования рынков сельскохозяйственной продукции, сырья и продовольствия"	Северо-Западный федеральный округ	Калининградская область	II. Территория Калининградской области	Объем производства семенного картофеля	тонн	1800	1800	2624
ГП "Государственная программа развития сельского хозяйства и регулирования рынков сельскохозяйственной продукции, сырья и продовольствия"	Северо-Западный федеральный округ	Калининградская область	II. Территория Калининградской области	Производство скота и птицы на убой в хозяйствах всех категорий (в живом весе)	тыс. тонн	84,861	74,7	82,839
ГП "Государственная программа развития сельского хозяйства и регулирования рынков сельскохозяйственной продукции, сырья и продовольствия"	Северо-Западный федеральный округ	Калининградская область	II. Территория Калининградской области	Производство молока в хозяйствах всех категорий	тыс. тонн	175,2	172,4	177,2
ГП "Государственная программа развития сельского хозяйства и регулирования рынков сельскохозяйственной продукции, сырья и продовольствия"	Северо-Западный федеральный округ	Калининградская область	II. Территория Калининградской области	Производство молока в сельскохозяйственных организациях, крестьянских (фермерских) хозяйствах, включая индивидуальных предпринимателей	тыс. тонн	113,7	106	113,8

ГП "Государственная программа развития сельского хозяйства и регулирования рынков сельскохозяйственной продукции, сырья и продовольствия"	Северо-Западный федеральный округ	Калининградская область	II. Территория Калининградской области	Размер посевных площадей, занятых под зерновыми, зернобобовыми и кормовыми сельскохозяйственными культурами, в субъектах Российской Федерации	тыс. гектаров	204,9	200	198,268
ГП "Государственная программа развития сельского хозяйства и регулирования рынков сельскохозяйственной продукции, сырья и продовольствия"	Северо-Западный федеральный округ	Калининградская область	II. Территория Калининградской области	Площадь закладки многолетних насаждений	тыс. гектаров	0,217	0,2	0,201
ГП "Государственная программа развития сельского хозяйства и регулирования рынков сельскохозяйственной продукции, сырья и продовольствия"	Северо-Западный федеральный округ	Калининградская область	II. Территория Калининградской области	Ввод новых и модернизированных площадей зимних теплиц в сельскохозяйственных организациях, крестьянских (фермерских) хозяйствах, включая индивидуальных предпринимателей	гектаров	-	3	3,3
ГП "Государственная программа развития сельского хозяйства и регулирования рынков сельскохозяйственной продукции, сырья и продовольствия"	Северо-Западный федеральный округ	Калининградская область	II. Территория Калининградской области	Поголовье крупного рогатого скота специализированных мясных пород и помесного скота, полученного от скрещивания со специализированными мясными породами, в сельскохозяйственных организациях, крестьянских (фермерских) хозяйствах, включая индивидуальных предпринимателей	тыс. голов	58,1	52,5	69,9

ГП "Государственная программа развития сельского хозяйства и регулирования рынков сельскохозяйственной продукции, сырья и продовольствия"	Северо-Западный федеральный округ	Калининградская область	II. Территория Калининградской области	Численность товарного поголовья коров специализированных мясных пород в сельскохозяйственных организациях, крестьянских (фермерских) хозяйствах, включая индивидуальных предпринимателей	тыс. голов	17,6	11,8	20,5
ГП "Государственная программа развития сельского хозяйства и регулирования рынков сельскохозяйственной продукции, сырья и продовольствия"	Северо-Западный федеральный округ	Калининградская область	II. Территория Калининградской области	Маточное поголовье овец и коз в сельскохозяйственных организациях, крестьянских (фермерских) хозяйствах, включая индивидуальных предпринимателей	тыс. голов	6,599	5,42	6,436
ГП "Государственная программа развития сельского хозяйства и регулирования рынков сельскохозяйственной продукции, сырья и продовольствия"	Северо-Западный федеральный округ	Калининградская область	II. Территория Калининградской области	Количество новых постоянных рабочих мест, созданных в крестьянских (фермерских) хозяйствах, осуществивших проекты создания и развития своих хозяйств с помощью средств грантовой поддержки	единиц	22	22	31
ГП "Государственная программа развития сельского хозяйства и регулирования рынков сельскохозяйственной продукции, сырья и продовольствия"	Северо-Западный федеральный округ	Калининградская область	II. Территория Калининградской области	Прирост объема сельскохозяйственной продукции, произведенной крестьянскими (фермерскими) хозяйствами, получившими средства грантовой поддержки, к году, предшествующему году предоставления субсидии	процентов	85,1	10	43,1

ГП "Государственная программа развития сельского хозяйства и регулирования рынков сельскохозяйственной продукции, сырья и продовольствия"	Северо-Западный федеральный округ	Калининградская область	II. Территория Калининградской области	Прирост объема сельскохозяйственной продукции, реализованной сельскохозяйственными потребительскими кооперативами, получившими средства грантовой поддержки, к году, предшествующему году предоставления субсидии	процентов	56,5	10	58,6
ГП "Государственная программа развития сельского хозяйства и регулирования рынков сельскохозяйственной продукции, сырья и продовольствия"	Северо-Западный федеральный округ	Калининградская область	II. Территория Калининградской области	Объем реализованного семенного картофеля	тонн	806	500	738
ГП "Государственная программа развития сельского хозяйства и регулирования рынков сельскохозяйственной продукции, сырья и продовольствия"	Северо-Западный федеральный округ	Калининградская область	II. Территория Калининградской области	Объем семенного картофеля, направленного на посадку (посев) в целях размножения	тонн	1360	1300	1911
ГП "Государственная программа развития сельского хозяйства и регулирования рынков сельскохозяйственной продукции, сырья и продовольствия"	Северо-Западный федеральный округ	Калининградская область	II. Территория Калининградской области	Производство муки из зерновых культур, овощных и других растительных культур, смеси	тыс. тонн	10,74	14	14,320554
ГП "Государственная программа развития сельского хозяйства и регулирования рынков сельскохозяйственной продукции, сырья и продовольствия"	Северо-Западный федеральный округ	Калининградская область	II. Территория Калининградской области	Производство крупы	тыс. тонн	1,13	0,3	1,40754
ГП "Государственная программа развития сельского хозяйства и регулирования рынков сельскохозяйственной продукции, сырья и продовольствия"	Северо-Западный федеральный округ	Калининградская область	II. Территория Калининградской области	Производство хлебобулочных изделий, обогащенных микронутриентами, и диетических хлебобулочных изделий	тыс. тонн	0,74834	0,78	0,67947

ГП "Государственная программа развития сельского хозяйства и регулирования рынков сельскохозяйственной продукции, сырья и продовольствия"	Северо-Западный федеральный округ	Калининградская область	II. Территория Калининградской области	Производство плодоовощных консервов	млн. условных банок	20,33	20,1	9,39049
ГП "Государственная программа развития сельского хозяйства и регулирования рынков сельскохозяйственной продукции, сырья и продовольствия"	Северо-Западный федеральный округ	Калининградская область	II. Территория Калининградской области	Производство масла сливочного	тыс. тонн	1,84054	2	2,040284
ГП "Государственная программа развития сельского хозяйства и регулирования рынков сельскохозяйственной продукции, сырья и продовольствия"	Северо-Западный федеральный округ	Калининградская область	II. Территория Калининградской области	Производство сыров и сырных продуктов	тыс. тонн	8,546736	6,9	8,404256
ГП "Государственная программа развития сельского хозяйства и регулирования рынков сельскохозяйственной продукции, сырья и продовольствия"	Северо-Западный федеральный округ	Калининградская область	II. Территория Калининградской области	Рентабельность сельскохозяйственных организаций (с учетом субсидий)	процентов	10,5	16,5	2,3
ГП "Развитие рыбохозяйственного комплекса"	Северо-Западный федеральный округ	Калининградская область	II. Территория Калининградской области	Динамика выпуска водных биологических ресурсов в водные объекты рыбохозяйственного значения в рамках утвержденного государственного задания (по отношению к показателю базового периода)	процентов	102	100	75
ГП "Развитие рыбохозяйственного комплекса"	Северо-Западный федеральный округ	Калининградская область	II. Территория Калининградской области	Прирост объема производства продукции товарной аквакультуры, включая посадочный материал (по отношению к показателю базового периода)	процентов	100	71	100

ГП "Развитие рыбохозяйственного комплекса"	Северо-Западный федеральный округ	Калининградская область	II. Территория Калининградской области	Охват акватории внутренних вод Российской Федерации мероприятиями по государственному контролю (надзору) в целях выявления и пресечения нарушений законодательства Российской Федерации в области рыболовства и сохранения водных биологических ресурсов (годовое значение)	процентов	52,1	36	48,1
ГП "Развитие рыбохозяйственного комплекса"	Северо-Западный федеральный округ	Калининградская область	II. Территория Калининградской области	Объем произведенной рыбы и продуктов рыбных, переработанных и консервированных (годовое значение)	тыс. тонн	369,7	372,9	372,9
ГП "Развитие рыбохозяйственного комплекса"	Северо-Западный федеральный округ	Калининградская область	II. Территория Калининградской области	Объем добычи (вылова) водных биологических ресурсов (годовое значение)	тыс. тонн	253,757	216,24	256,551
ГП "Развитие рыбохозяйственного комплекса"	Северо-Западный федеральный округ	Калининградская область	II. Территория Калининградской области	Объем производства продукции товарной аквакультуры, включая посадочный материал (годовое значение)	тыс. тонн	0,036	71	0,038
ГП "Развитие рыбохозяйственного комплекса"	Северо-Западный федеральный округ	Калининградская область	II. Территория Калининградской области	Количество выращиваемой и выпускаемой молоди (личинок) водных биологических ресурсов в рамках утвержденного государственного задания (годовое значение)	млн. штук	0,153	0,15	0,15

ГП "Развитие рыбохозяйственного комплекса"	Северо-Западный федеральный округ	Калининградская область	II. Территория Калининградской области	Площадь мелиорируемых водных объектов рыбохозяйственного значения в рамках утвержденного государственного задания (в части уничтожения жесткой и мягкой растительности) (годовое значение)	гектаров	15	15	-
ГП "Развитие рыбохозяйственного комплекса"	Северо-Западный федеральный округ	Калининградская область	II. Территория Калининградской области	Количество водных биологических ресурсов, биологический анализ которых осуществлен в рамках утвержденного государственного задания	тыс. штук	-	0,279	-
ГП "Развитие рыбохозяйственного комплекса"	Северо-Западный федеральный округ	Калининградская область	II. Территория Калининградской области	Площадь акватории, очищенной от мусора, брошенных сетей и иных бесхозных орудий лова в рамках утвержденного государственного задания	тыс. кв. метров	61,27	42,32	62,5
ГП "Развитие рыбохозяйственного комплекса"	Северо-Западный федеральный округ	Калининградская область	II. Территория Калининградской области	Объем оцененного потенциала сырьевой базы водных биологических ресурсов (годовое значение)	тыс. кв. метров	-	84	84
ГП "Развитие рыбохозяйственного комплекса"	Северо-Западный федеральный округ	Калининградская область	II. Территория Калининградской области	Продолжительность рыбохозяйственных экспедиционных исследований, необходимых для определения запаса водных биологических ресурсов (годовое значение)	судосутки	-	505	505

ГП "Развитие рыбохозяйственного комплекса"	Северо-Западный федеральный округ	Калининградская область	II. Территория Калининградской области	Доля плановых проверок, проведенных в установленные сроки, в общем количестве запланированных проверок	процентов	100	96,8	100
ГП "Развитие рыбохозяйственного комплекса"	Северо-Западный федеральный округ	Калининградская область	II. Территория Калининградской области	Доля проведенных проверок, результаты которых были аннулированы по решению суда, прокуратуры или иного уполномоченного органа, в общем количестве проведенных проверок	процентов	-	0,2	0,2
ГП "Развитие рыбохозяйственного комплекса"	Северо-Западный федеральный округ	Калининградская область	II. Территория Калининградской области	Количество проведенных тестирований технических средств контроля (годовое значение)	единиц	66	60	95
ГП "Развитие рыбохозяйственного комплекса"	Северо-Западный федеральный округ	Калининградская область	II. Территория Калининградской области	Доля государственных гражданских служащих Федерального агентства по рыболовству, прошедших повышение квалификации в течение последних 3 лет, в общем количестве государственных гражданских служащих Федерального агентства по рыболовству"	процентов	-	93	100
ГП "Развитие рыбохозяйственного комплекса"	Северо-Западный федеральный округ	Калининградская область	II. Территория Калининградской области	Степень физического износа береговых объектов Глобальной морской системы связи при бедствии и для обеспечения безопасности, находящихся в ведении Федерального агентства по рыболовству (годовое значение)	процентов	-	95,38	-

ГП "Воспроизводство и использование природных ресурсов"	Северо-Западный федеральный округ	Калининградская область	II. Территория Калининградской области	Глины, кирпичные и керамзитовые, прирост запасов	млн. куб. метров	-	2	-
ГП "Воспроизводство и использование природных ресурсов"	Северо-Западный федеральный округ	Калининградская область	II. Территория Калининградской области	Пески (строительные и силикатные), прирост запасов	млн. куб. метров	-	4	39,3
ГП "Воспроизводство и использование природных ресурсов"	Северо-Западный федеральный округ	Калининградская область	II. Территория Калининградской области	Песчано-гравийные материалы, прирост запасов	млн. куб. метров	-	0,5	2,9
ГП "Воспроизводство и использование природных ресурсов"	Северо-Западный федеральный округ	Калининградская область	II. Территория Калининградской области	Торф, прирост запасов	млн. тонн	-	0,1	0,65
ГП "Развитие лесного хозяйства" на 2013-2020 годы	Северо-Западный федеральный округ	Калининградская область	II. Территория Калининградской области	Лесистость территорий Российской Федерации	процентов	18,6	18,6	18,6
ГП "Развитие лесного хозяйства" на 2013-2020 годы	Северо-Западный федеральный округ	Калининградская область	II. Территория Калининградской области	Доля площади ценных лесных насаждений в составе занятых лесными насаждениями земель лесного фонда	процентов	43,7	44,7	44,7
ГП "Развитие лесного хозяйства" на 2013-2020 годы	Северо-Западный федеральный округ	Калининградская область	II. Территория Калининградской области	Объем платежей в бюджетную систему Российской Федерации от использования лесов, расположенных на землях лесного фонда, в расчете на 1 гектар земель лесного фонда	рублей	303,5	363,9	366,00

ГП "Развитие лесного хозяйства" на 2013-2020 годы	Северо-Западный федеральный округ	Калининградская область	II. Территория Калининградской области	Доля лесных пожаров, ликвидированных в течение первых суток с момента обнаружения, в общем количестве лесных пожаров	процентов	100,00	78,80	100,00
ГП "Развитие лесного хозяйства" на 2013-2020 годы	Северо-Западный федеральный округ	Калининградская область	II. Территория Калининградской области	Доля крупных лесных пожаров в общем количестве лесных пожаров	процентов	-	0,90	-
ГП "Развитие лесного хозяйства" на 2013-2020 годы	Северо-Западный федеральный округ	Калининградская область	II. Территория Калининградской области	Отношение площади лесов, на которых были проведены санитарно-оздоровительные мероприятия, к площади погибших и поврежденных лесов	процентов	2,7	23,60	19,2
ГП "Развитие лесного хозяйства" на 2013-2020 годы	Северо-Западный федеральный округ	Калининградская область	II. Территория Калининградской области	Доля площади земель лесного фонда, переданных в пользование, в общей площади земель лесного фонда	процентов	90,7	88,00	73,5
ГП "Обеспечение общественного порядка и противодействие преступности"	Северо-Западный федеральный округ	Калининградская область	II. Территория Калининградской области	Численность участников Государственной программы по оказанию содействия добровольному переселению в Российскую Федерацию соотечественников, проживающих за рубежом, и членов их семей, прибывших в Российскую Федерацию и поставленных на учет в территориальных органах МВД России (нарастающим итогом)	человек	41304	43052	44071

ГП "Развитие федеративных отношений и создание условий для эффективного и ответственного управления региональными и муниципальными финансами"	Северо-Западный федеральный округ	Калининградская область	II. Территория Калининградской области	Доля просроченной кредиторской задолженности в расходах консолидированных бюджетов субъектов Российской Федерации	процентов	0,22	0,3	0,09
---	-----------------------------------	-------------------------	--	---	-----------	------	-----	------

Подробный анализ показателей в разрезе государственных программ представлен в приложении № 11 дополнительных материалов к Сводному докладу.

II. Арктическая зона Российской Федерации

Анализируемые 20 государственных программ (далее – анализируемые госпрограммы) включают 1 100 показателей, плановые значения которых предусмотрены на 2018 год (из них на уровне государственных программ (целей пилотных государственных программ – 124; на уровне структурных элементов – 976 показателей). По 136 из указанных 1 100 показателей представлены сведения в разрезе субъектов Российской Федерации, входящих в состав Арктической зоны Российской Федерации.

Из 136 анализируемых показателей плановые значения не достигаются: по 20 показателям по Архангельской области; по 26 показателям по Красноярскому краю; по 17 показателям по Мурманской области; по 12 показателям по Ненецкому автономному округу; по 11 показателям по Республике Карелия; по 24 показателям по Республике Коми; по 30 показателям по Республике Саха (Якутия); по 23 показателям по Чукотскому автономному округу; по 10 показателям по Ямало-Ненецкому автономному округу.

Плановые значения на 2018 год достигаются: по 63 показателям по Архангельской области; по 67 показателям по Красноярскому краю; по 60 показателям по Мурманской области; по 40 показателям по Ненецкому автономному округу; по 49 показателям по Республике Карелия; по 58 показателям по Республике Коми; по 76 показателям по Республике Саха (Якутия); по 44 показателям по Чукотскому автономному округу; по 47 показателям по Ямало-Ненецкому автономному округу.

Вместе с тем следует отметить, что на основе включенных ответственными исполнителями показателей (индикаторов), а также представленных в годовых отчетах данных, в полном объеме оценить ход реализации государственных программ на приоритетной территории Арктической зоны Российской Федерации не представляется возможным. Так, отметим, что фактические значения показателей не были представлены: по 4 показателям по Архангельской области; по 3 показателям по Красноярскому краю; по 2 показателям по Мурманской области; по 2 показателям по Ненецкому автономному округу; по 3 показателям по Республике

Карелия; по 2 показателям по Республике Коми; по 3 показателям по Республике Саха (Якутия); по 3 показателям по Чукотскому автономному округу; по 3 показателям по Ямало-Ненецкому автономному округу.

Сведения о достижении значений показателей (индикаторов) государственных программ Российской Федерации (включая пилотные) в разрезе субъектов Российской Федерации								
Наименование государственной программы РФ	РФ / Федеральный округ	Субъект РФ	Приоритетная территория	Наименование показателя	Единица измерения	2017 год	2018 год	
							план	факт
1	2	3	4	5	6	7	8	9
ГП "Развитие здравоохранения"	Северо-Западный федеральный округ	Республика Карелия	III. Территория Арктической зоны Российской Федерации	Доля лиц, госпитализированных по экстренным показаниям в течение первых суток	процентов	76,9	93,1	93,2
ГП "Развитие здравоохранения"	Северо-Западный федеральный округ	Республика Коми	III. Территория Арктической зоны Российской Федерации	Доля лиц, госпитализированных по экстренным показаниям в течение первых суток	процентов	81	93	94
ГП "Развитие здравоохранения"	Северо-Западный федеральный округ	Архангельская область	III. Территория Арктической зоны Российской Федерации	Доля лиц, госпитализированных по экстренным показаниям в течение первых суток	процентов	61,1	73,9	73,9
ГП "Развитие здравоохранения"	Северо-Западный федеральный округ	Ненецкий автономный округ	III. Территория Арктической зоны Российской Федерации	Доля лиц, госпитализированных по экстренным показаниям в течение первых суток	процентов	89,2	82,7	94,2
ГП "Развитие здравоохранения"	Сибирский федеральный округ	Красноярский край	III. Территория Арктической зоны Российской Федерации	Доля лиц, госпитализированных по экстренным показаниям в течение первых суток	процентов	83,5	91,7	91,7
ГП "Развитие здравоохранения"	Дальневосточный федеральный округ	Республика Саха (Якутия)	III. Территория Арктической зоны Российской Федерации; V. Территория Дальнего Востока	Доля лиц, госпитализированных по экстренным показаниям в течение первых суток	процентов	61,1	68,8	75
ГП "Развитие здравоохранения"	Дальневосточный федеральный округ	Чукотский автономный округ	III. Территория Арктической зоны Российской Федерации; V. Территория Дальнего Востока	Доля лиц, госпитализированных по экстренным показаниям в течение первых суток	процентов	69,2	43,4	71,6

ГП "Развитие образования"	Дальневосточный федеральный округ	Республика Саха (Якутия)	III. Территория Арктической зоны Российской Федерации; V. Территория Дальнего Востока	Доля профессиональных образовательных организаций, в которых осуществляется подготовка кадров по 50 наиболее перспективным и востребованным на рынке труда профессиям и специальностям, требующим среднего профессионального образования, в общем количестве профессиональных образовательных организаций	процентов	-	30,0	56,3
ГП "Развитие образования"	Северо-Западный федеральный округ	Республика Карелия	III. Территория Арктической зоны Российской Федерации	Доля муниципальных систем общего образования в которых разработаны и реализуются мероприятия по повышению качества образования в общеобразовательных организациях, показавших низкие образовательные результаты по итогам учебного года, и в общеобразовательных организациях, функционирующих в неблагоприятных социальных условиях в общем количестве муниципальных систем общего образования, процентов	процентов	-	100	100

ГП "Развитие образования"	Северо-Западный федеральный округ	Республика Коми	III. Территория Арктической зоны Российской Федерации	Доля муниципальных систем общего образования в которых разработаны и реализуются мероприятия по повышению качества образования в общеобразовательных организациях, показавших низкие образовательные результаты по итогам учебного года, и в общеобразовательных организациях, функционирующих в неблагоприятных социальных условиях в общем количестве муниципальных систем общего образования, процентов	процентов	-	100	100
---------------------------	-----------------------------------	-----------------	---	--	-----------	---	-----	-----

ГП "Развитие образования"	Северо-Западный федеральный округ	Архангельская область	III. Территория Арктической зоны Российской Федерации	Доля муниципальных систем общего образования в которых разработаны и реализуются мероприятия по повышению качества образования в общеобразовательных организациях, показавших низкие образовательные результаты по итогам учебного года, и в общеобразовательных организациях, функционирующих в неблагоприятных социальных условиях в общем количестве муниципальных систем общего образования, процентов	процентов	-	100	100
---------------------------	-----------------------------------	-----------------------	---	--	-----------	---	-----	-----

ГП "Развитие образования"	Северо-Западный федеральный округ	Мурманская область	III. Территория Арктической зоны Российской Федерации	Доля муниципальных систем общего образования в которых разработаны и реализуются мероприятия по повышению качества образования в общеобразовательных организациях, показавших низкие образовательные результаты по итогам учебного года, и в общеобразовательных организациях, функционирующих в неблагоприятных социальных условиях в общем количестве муниципальных систем общего образования, процентов	процентов	-	100	100
---------------------------	-----------------------------------	--------------------	---	--	-----------	---	-----	-----

ГП "Развитие образования"	Уральский федеральный округ	Ямало-Ненецкий автономный округ	III. Территория Арктической зоны Российской Федерации	Доля муниципальных систем общего образования в которых разработаны и реализуются мероприятия по повышению качества образования в общеобразовательных организациях, показавших низкие образовательные результаты по итогам учебного года, и в общеобразовательных организациях, функционирующих в неблагоприятных социальных условиях в общем количестве муниципальных систем общего образования, процентов	процентов	-	100	100
---------------------------	-----------------------------	---------------------------------	---	--	-----------	---	-----	-----

ГП "Развитие образования"	Сибирский федеральный округ	Красноярский край	III. Территория Арктической зоны Российской Федерации	Доля муниципальных систем общего образования в которых разработаны и реализуются мероприятия по повышению качества образования в общеобразовательных организациях, показавших низкие образовательные результаты по итогам учебного года, и в общеобразовательных организациях, функционирующих в неблагоприятных социальных условиях в общем количестве муниципальных систем общего образования, процентов	процентов	-	100	100
ГП "Социальная поддержка граждан"	Северо-Западный федеральный округ	Республика Карелия	III. Территория Арктической зоны Российской Федерации	Доля граждан, получивших социальные услуги в учреждениях социального обслуживания населения, в общем числе граждан, обратившихся за получением социальных услуг в учреждения социального обслуживания населения	процентов	100,0	100,0	99,9

ГП "Социальная поддержка граждан"	Северо-Западный федеральный округ	Республика Коми	III. Территория Арктической зоны Российской Федерации	Доля граждан, получивших социальные услуги в учреждениях социального обслуживания населения, в общем числе граждан, обратившихся за получением социальных услуг в учреждения социального обслуживания населения	процентов	100,0	100,0	100,0
ГП "Социальная поддержка граждан"	Северо-Западный федеральный округ	Архангельская область	III. Территория Арктической зоны Российской Федерации	Доля граждан, получивших социальные услуги в учреждениях социального обслуживания населения, в общем числе граждан, обратившихся за получением социальных услуг в учреждения социального обслуживания населения	процентов	99,7	100,0	100,0
ГП "Социальная поддержка граждан"	Северо-Западный федеральный округ	Мурманская область	III. Территория Арктической зоны Российской Федерации	Доля граждан, получивших социальные услуги в учреждениях социального обслуживания населения, в общем числе граждан, обратившихся за получением социальных услуг в учреждения социального обслуживания населения	процентов	99,8	100,0	100,0

ГП "Социальная поддержка граждан"	Северо-Западный федеральный округ	Ненецкий автономный округ	III. Территория Арктической зоны Российской Федерации	Доля граждан, получивших социальные услуги в учреждениях социального обслуживания населения, в общем числе граждан, обратившихся за получением социальных услуг в учреждения социального обслуживания населения	процентов	99,0	100,0	100,0
ГП "Социальная поддержка граждан"	Уральский федеральный округ	Ямало-Ненецкий автономный округ	III. Территория Арктической зоны Российской Федерации	Доля граждан, получивших социальные услуги в учреждениях социального обслуживания населения, в общем числе граждан, обратившихся за получением социальных услуг в учреждения социального обслуживания населения	процентов	100,0	100,0	100,0
ГП "Социальная поддержка граждан"	Сибирский федеральный округ	Красноярский край	III. Территория Арктической зоны Российской Федерации	Доля граждан, получивших социальные услуги в учреждениях социального обслуживания населения, в общем числе граждан, обратившихся за получением социальных услуг в учреждения социального обслуживания населения	процентов	99,9	100,0	99,9

ГП "Социальная поддержка граждан"	Дальневосточный федеральный округ	Республика Саха (Якутия)	III. Территория Арктической зоны Российской Федерации; V. Территория Дальнего Востока	Доля граждан, получивших социальные услуги в учреждениях социального обслуживания населения, в общем числе граждан, обратившихся за получением социальных услуг в учреждения социального обслуживания населения	процентов	100,0	100,0	100,0
ГП "Социальная поддержка граждан"	Дальневосточный федеральный округ	Чукотский автономный округ	III. Территория Арктической зоны Российской Федерации; V. Территория Дальнего Востока	Доля граждан, получивших социальные услуги в учреждениях социального обслуживания населения, в общем числе граждан, обратившихся за получением социальных услуг в учреждения социального обслуживания населения	процентов	99,8	99,55	99,8

ГП "Социальная поддержка граждан"	Северо-Западный федеральный округ	Республика Карелия	III. Территория Арктической зоны Российской Федерации	Удельный вес зданий стационарных учреждений социального обслуживания граждан пожилого возраста, инвалидов (взрослых и детей) и лиц без определенного места жительства и занятий, требующих реконструкции, зданий, находящихся в аварийном состоянии, и ветхих зданий в общем количестве зданий стационарных учреждений социального обслуживания граждан пожилого возраста, инвалидов (взрослых и детей) и лиц без определенного места жительства и занятий	процентов	3,7	3,7	4,76
ГП "Социальная поддержка граждан"	Северо-Западный федеральный округ	Мурманская область	III. Территория Арктической зоны Российской Федерации	Удельный вес зданий стационарных учреждений социального обслуживания граждан пожилого возраста, инвалидов (взрослых и детей) и лиц без определенного места жительства и занятий, требующих реконструкции, зданий, находящихся в аварийном состоянии, и ветхих зданий в общем количестве зданий стационарных учреждений социального обслуживания граждан пожилого возраста, инвалидов (взрослых и детей) и лиц без определенного места жительства и занятий	процентов	6,7	6,3	0,0

ГП "Социальная поддержка граждан"	Северо-Западный федеральный округ	Республика Коми	III. Территория Арктической зоны Российской Федерации	Отношение средней заработной платы социальных работников, включая социальных работников медицинских организаций, к среднемесячному доходу от трудовой деятельности по субъекту Российской Федерации	процентов	80,5	100,0	100,0
ГП "Социальная поддержка граждан"	Северо-Западный федеральный округ	Мурманская область	III. Территория Арктической зоны Российской Федерации	Отношение средней заработной платы социальных работников, включая социальных работников медицинских организаций, к среднемесячному доходу от трудовой деятельности по субъекту Российской Федерации	процентов	83,0	100,0	103,6
ГП "Социальная поддержка граждан"	Северо-Западный федеральный округ	Ненецкий автономный округ	III. Территория Арктической зоны Российской Федерации	Отношение средней заработной платы социальных работников, включая социальных работников медицинских организаций, к среднемесячному доходу от трудовой деятельности по субъекту Российской Федерации	процентов	86,5	100,0	100,7

ГП "Социальная поддержка граждан"	Уральский федеральный округ	Ямало-Ненецкий автономный округ	III. Территория Арктической зоны Российской Федерации	Отношение средней заработной платы социальных работников, включая социальных работников медицинских организаций, к среднемесячному доходу от трудовой деятельности по субъекту Российской Федерации	процентов	80,0	100,0	99,0
ГП "Социальная поддержка граждан"	Сибирский федеральный округ	Красноярский край	III. Территория Арктической зоны Российской Федерации	Отношение средней заработной платы социальных работников, включая социальных работников медицинских организаций, к среднемесячному доходу от трудовой деятельности по субъекту Российской Федерации	процентов	82,6	100,0	103,1
ГП "Социальная поддержка граждан"	Дальневосточный федеральный округ	Республика Саха (Якутия)	III. Территория Арктической зоны Российской Федерации; V. Территория Дальнего Востока	Отношение средней заработной платы социальных работников, включая социальных работников медицинских организаций, к среднемесячному доходу от трудовой деятельности по субъекту Российской Федерации	процентов	80,0	100,0	101,9

ГП "Социальная поддержка граждан"	Дальневосточный федеральный округ	Чукотский автономный округ	III. Территория Арктической зоны Российской Федерации; V. Территория Дальнего Востока	Отношение средней заработной платы социальных работников, включая социальных работников медицинских организаций, к среднемесячному доходу от трудовой деятельности по субъекту Российской Федерации	процентов	82,0	100,0	101,3
ГП "Социальная поддержка граждан"	Северо-Западный федеральный округ	Республика Коми	III. Территория Арктической зоны Российской Федерации	Удельный вес учреждений социального обслуживания, основанных на иных формах собственности, в общем количестве учреждений социального обслуживания всех форм собственности	процентов	17,4	10,0	19,6
ГП "Социальная поддержка граждан"	Северо-Западный федеральный округ	Архангельская область	III. Территория Арктической зоны Российской Федерации	Удельный вес учреждений социального обслуживания, основанных на иных формах собственности, в общем количестве учреждений социального обслуживания всех форм собственности	процентов	15,7	10,0	19,2
ГП "Социальная поддержка граждан"	Северо-Западный федеральный округ	Мурманская область	III. Территория Арктической зоны Российской Федерации	Удельный вес учреждений социального обслуживания, основанных на иных формах собственности, в общем количестве учреждений социального обслуживания всех форм собственности	процентов	42,9	13,7	51,9

ГП "Социальная поддержка граждан"	Северо-Западный федеральный округ	Ненецкий автономный округ	III. Территория Арктической зоны Российской Федерации	Удельный вес учреждений социального обслуживания, основанных на иных формах собственности, в общем количестве учреждений социального обслуживания всех форм собственности	процентов	26,8	73,0	27,3
ГП "Социальная поддержка граждан"	Уральский федеральный округ	Ямало-Ненецкий автономный округ	III. Территория Арктической зоны Российской Федерации	Удельный вес учреждений социального обслуживания, основанных на иных формах собственности, в общем количестве учреждений социального обслуживания всех форм собственности	процентов	7,1	10,0	10,3
ГП "Социальная поддержка граждан"	Сибирский федеральный округ	Красноярский край	III. Территория Арктической зоны Российской Федерации	Удельный вес учреждений социального обслуживания, основанных на иных формах собственности, в общем количестве учреждений социального обслуживания всех форм собственности	процентов	29,2	26,0	37,5
ГП "Социальная поддержка граждан"	Дальневосточный федеральный округ	Республика Саха (Якутия)	III. Территория Арктической зоны Российской Федерации; V. Территория Дальнего Востока	Удельный вес учреждений социального обслуживания, основанных на иных формах собственности, в общем количестве учреждений социального обслуживания всех форм собственности	процентов	8,7	10,0	10,6

ГП "Социальная поддержка граждан"	Дальневосточный федеральный округ	Чукотский автономный округ	III. Территория Арктической зоны Российской Федерации; V. Территория Дальнего Востока	Удельный вес учреждений социального обслуживания, основанных на иных формах собственности, в общем количестве учреждений социального обслуживания всех форм собственности	процентов	17,3	17,0	17,4
ГП "Социальная поддержка граждан"	Северо-Западный федеральный округ	Республика Коми	III. Территория Арктической зоны Российской Федерации	Суммарный коэффициент рождаемости (число детей на одну женщину)	единиц	1,6	1,77	1,52
ГП "Социальная поддержка граждан"	Северо-Западный федеральный округ	Архангельская область	III. Территория Арктической зоны Российской Федерации	Суммарный коэффициент рождаемости (число детей на одну женщину)	единиц	1,8	1,99	1,63
ГП "Социальная поддержка граждан"	Северо-Западный федеральный округ	Мурманская область	III. Территория Арктической зоны Российской Федерации	Суммарный коэффициент рождаемости (число детей на одну женщину)	единиц	1,2	1,77	1,12
ГП "Социальная поддержка граждан"	Северо-Западный федеральный округ	Ненецкий автономный округ	III. Территория Арктической зоны Российской Федерации	Суммарный коэффициент рождаемости (число детей на одну женщину)	единиц	1,5	1,52	1,46
ГП "Социальная поддержка граждан"	Уральский федеральный округ	Ямало-Ненецкий автономный округ	III. Территория Арктической зоны Российской Федерации	Суммарный коэффициент рождаемости (число детей на одну женщину)	единиц	1,9	1,770	1,78
ГП "Социальная поддержка граждан"	Сибирский федеральный округ	Красноярский край	III. Территория Арктической зоны Российской Федерации	Суммарный коэффициент рождаемости (число детей на одну женщину)	единиц	1,9	2,66	1,895
ГП "Социальная поддержка граждан"	Дальневосточный федеральный округ	Республика Саха (Якутия)	III. Территория Арктической зоны Российской Федерации; V. Территория Дальнего Востока	Суммарный коэффициент рождаемости (число детей на одну женщину)	единиц	1,9	1,8	1,8
ГП "Социальная поддержка граждан"	Дальневосточный федеральный округ	Чукотский автономный округ	III. Территория Арктической зоны Российской Федерации; V. Территория Дальнего Востока	Суммарный коэффициент рождаемости (число детей на одну женщину)	единиц	1,8	1,90	1,64

<p>ГП "Социальная поддержка граждан"</p>	<p>Северо-Западный федеральный округ</p>	<p>Республика Коми</p>	<p>III. Территория Арктической зоны Российской Федерации</p>	<p>Отношение численности третьих или последующих детей (родных, усыновленных), родившихся в отчетном финансовом году, к численности детей указанной категории, родившихся в году, предшествующем отчетному году, в субъектах Российской Федерации, в которых осуществляется ежемесячная денежная выплата, установленная Указом Президента Российской Федерации от 7 мая 2012 г. N 606 "О мерах по реализации демографической политики Российской Федерации"</p>	<p>условных единиц</p>	<p>1,02</p>	<p>1,00</p>	<p>1,0</p>
--	--	------------------------	--	---	------------------------	-------------	-------------	------------

ГП "Социальная поддержка граждан"	Северо-Западный федеральный округ	Архангельская область	III. Территория Арктической зоны Российской Федерации	Отношение численности третьих или последующих детей (родных, усыновленных), родившихся в отчетном финансовом году, к численности детей указанной категории, родившихся в году, предшествующем отчетному году, в субъектах Российской Федерации, в которых осуществляется ежемесячная денежная выплата, установленная Указом Президента Российской Федерации от 7 мая 2012 г. N 606 "О мерах по реализации демографической политики Российской Федерации"	условных единиц	0,98	1,00	0,71
-----------------------------------	-----------------------------------	-----------------------	---	--	-----------------	------	------	------

ГП "Социальная поддержка граждан"	Северо-Западный федеральный округ	Мурманская область	III. Территория Арктической зоны Российской Федерации	Отношение численности третьих или последующих детей (родных, усыновленных), родившихся в отчетном финансовом году, к численности детей указанной категории, родившихся в году, предшествующем отчетному году, в субъектах Российской Федерации, в которых осуществляется ежемесячная денежная выплата, установленная Указом Президента Российской Федерации от 7 мая 2012 г. N 606 "О мерах по реализации демографической политики Российской Федерации"	условных единиц	0,99	1,09	1,03
-----------------------------------	-----------------------------------	--------------------	---	--	-----------------	------	------	------

<p>ГП "Социальная поддержка граждан"</p>	<p>Уральский федеральный округ</p>	<p>Ямало-Ненецкий автономный округ</p>	<p>III. Территория Арктической зоны Российской Федерации</p>	<p>Отношение численности третьих или последующих детей (родных, усыновленных), родившихся в отчетном финансовом году, к численности детей указанной категории, родившихся в году, предшествующем отчетному году, в субъектах Российской Федерации, в которых осуществляется ежемесячная денежная выплата, установленная Указом Президента Российской Федерации от 7 мая 2012 г. N 606 "О мерах по реализации демографической политики Российской Федерации"</p>	<p>условных единиц</p>	<p>1,03</p>	<p>1,00</p>	<p>0,92</p>
--	------------------------------------	--	--	---	------------------------	-------------	-------------	-------------

<p>ГП "Социальная поддержка граждан"</p>	<p>Сибирский федеральный округ</p>	<p>Красноярский край</p>	<p>III. Территория Арктической зоны Российской Федерации</p>	<p>Отношение численности третьих или последующих детей (родных, усыновленных), родившихся в отчетном финансовом году, к численности детей указанной категории, родившихся в году, предшествующем отчетному году, в субъектах Российской Федерации, в которых осуществляется ежемесячная денежная выплата, установленная Указом Президента Российской Федерации от 7 мая 2012 г. N 606 "О мерах по реализации демографической политики Российской Федерации"</p>	<p>условных единиц</p>	<p>1,0</p>	<p>1,0</p>	<p>-</p>
--	------------------------------------	--------------------------	--	---	------------------------	------------	------------	----------

<p>ГП "Социальная поддержка граждан"</p>	<p>Дальневосточный федеральный округ</p>	<p>Республика Саха (Якутия)</p>	<p>III. Территория Арктической зоны Российской Федерации; V. Территория Дальнего Востока</p>	<p>Отношение численности третьих или последующих детей (родных, усыновленных), родившихся в отчетном финансовом году, к численности детей указанной категории, родившихся в году, предшествующем отчетному году, в субъектах Российской Федерации, в которых осуществляется ежемесячная денежная выплата, установленная Указом Президента Российской Федерации от 7 мая 2012 г. N 606 "О мерах по реализации демографической политики Российской Федерации"</p>	<p>условных единиц</p>	<p>1,0</p>	<p>1,0</p>	<p>1,2</p>
--	--	---------------------------------	--	---	------------------------	------------	------------	------------

<p>ГП "Социальная поддержка граждан"</p>	<p>Дальневосточный федеральный округ</p>	<p>Чукотский автономный округ</p>	<p>III. Территория Арктической зоны Российской Федерации; V. Территория Дальнего Востока</p>	<p>Отношение численности третьих или последующих детей (родных, усыновленных), родившихся в отчетном финансовом году, к численности детей указанной категории, родившихся в году, предшествующем отчетному году, в субъектах Российской Федерации, в которых осуществляется ежемесячная денежная выплата, установленная Указом Президента Российской Федерации от 7 мая 2012 г. N 606 "О мерах по реализации демографической политики Российской Федерации"</p>	<p>условных единиц</p>	<p>1,0</p>	<p>1,0</p>	<p>1,0</p>
--	--	-----------------------------------	--	---	------------------------	------------	------------	------------

ГП "Социальная поддержка граждан"	Северо-Западный федеральный округ	Республика Коми	III. Территория Арктической зоны Российской Федерации	Численность детей-сирот и детей, оставшихся без попечения родителей, лиц из числа детей-сирот и детей, оставшихся без попечения родителей, обеспеченных благоустроенными жилыми помещениями специализированного жилищного фонда по договорам найма специализированных жилых помещений за счет средств субсидии из федерального бюджета бюджетам субъектов Российской Федерации (нарастающим итогом)	человек	95,0	123,0	123,0
ГП "Социальная поддержка граждан"	Северо-Западный федеральный округ	Архангельская область	III. Территория Арктической зоны Российской Федерации	Численность детей-сирот и детей, оставшихся без попечения родителей, лиц из числа детей-сирот и детей, оставшихся без попечения родителей, обеспеченных благоустроенными жилыми помещениями специализированного жилищного фонда по договорам найма специализированных жилых помещений за счет средств субсидии из федерального бюджета бюджетам субъектов Российской Федерации (нарастающим итогом)	человек	297,0	358,0	358,0

ГП "Социальная поддержка граждан"	Северо-Западный федеральный округ	Мурманская область	III. Территория Арктической зоны Российской Федерации	Численность детей-сирот и детей, оставшихся без попечения родителей, лиц из числа детей-сирот и детей, оставшихся без попечения родителей, обеспеченных благоустроенными жилыми помещениями специализированного жилищного фонда по договорам найма специализированных жилых помещений за счет средств субсидии из федерального бюджета бюджетам субъектов Российской Федерации (нарастающим итогом)	человек	114,0	132,0	132,0
ГП "Социальная поддержка граждан"	Северо-Западный федеральный округ	Ненецкий автономный округ	III. Территория Арктической зоны Российской Федерации	Численность детей-сирот и детей, оставшихся без попечения родителей, лиц из числа детей-сирот и детей, оставшихся без попечения родителей, обеспеченных благоустроенными жилыми помещениями специализированного жилищного фонда по договорам найма специализированных жилых помещений за счет средств субсидии из федерального бюджета бюджетам субъектов Российской Федерации (нарастающим итогом)	человек	161,0	192,0	192,0
ГП "Социальная поддержка граждан"	Уральский федеральный округ	Ямало-Ненецкий автономный округ	III. Территория Арктической зоны Российской Федерации	Численность детей-сирот и детей, оставшихся без попечения родителей, лиц из числа детей-сирот и детей, оставшихся без попечения родителей, обеспеченных благоустроенными жилыми помещениями специализированного жилищного фонда по договорам найма специализированных жилых помещений за счет средств субсидии из федерального бюджета бюджетам субъектов Российской Федерации (нарастающим итогом)	человек	446,0	534,0	534,0

поддержка граждан"	федеральный округ	автономный округ	Арктической зоны Российской Федерации	и детей, оставшихся без попечения родителей, лиц из числа детей-сирот и детей, оставшихся без попечения родителей, обеспеченных благоустроенными жилыми помещениями специализированного жилищного фонда по договорам найма специализированных жилых помещений за счет средств субсидии из федерального бюджета бюджетам субъектов Российской Федерации (нарастающим итогом)				
ГП "Социальная поддержка граждан"	Сибирский федеральный округ	Красноярский край	III. Территория Арктической зоны Российской Федерации	Численность детей-сирот и детей, оставшихся без попечения родителей, лиц из числа детей-сирот и детей, оставшихся без попечения родителей, обеспеченных благоустроенными жилыми помещениями специализированного жилищного фонда по договорам найма специализированных жилых помещений за счет средств субсидии из федерального бюджета бюджетам субъектов Российской Федерации (нарастающим итогом)	человек	119,0	124,0	124,0

ГП "Социальная поддержка граждан"	Дальневосточный федеральный округ	Республика Саха (Якутия)	III. Территория Арктической зоны Российской Федерации; V. Территория Дальнего Востока	Численность детей-сирот и детей, оставшихся без попечения родителей, лиц из числа детей-сирот и детей, оставшихся без попечения родителей, обеспеченных благоустроенными жилыми помещениями специализированного жилищного фонда по договорам найма специализированных жилых помещений за счет средств субсидии из федерального бюджета бюджетам субъектов Российской Федерации (нарастающим итогом)	человек	2313,0	2715,0	2715,0
ГП "Социальная поддержка граждан"	Дальневосточный федеральный округ	Чукотский автономный округ	III. Территория Арктической зоны Российской Федерации; V. Территория Дальнего Востока	Численность детей-сирот и детей, оставшихся без попечения родителей, лиц из числа детей-сирот и детей, оставшихся без попечения родителей, обеспеченных благоустроенными жилыми помещениями специализированного жилищного фонда по договорам найма специализированных жилых помещений за счет средств субсидии из федерального бюджета бюджетам субъектов Российской Федерации (нарастающим итогом)	человек	42,0	49,0	49,0

ГП "Социальная поддержка граждан"	Дальневосточный федеральный округ	Чукотский автономный округ	III. Территория Арктической зоны Российской Федерации; V. Территория Дальнего Востока	Прирост технической готовности объекта организации социального обслуживания за текущий финансовый год	процентов	-	61,0	61,0
ГП "Доступная среда" на 2011-2020 годы	Северо-Западный федеральный округ	Республика Коми	III. Территория Арктической зоны Российской Федерации	Доля доступных для инвалидов и других маломобильных групп населения приоритетных объектов социальной, транспортной, инженерной инфраструктуры в общем количестве приоритетных объектов	процентов	73,0	94,0	94,0
ГП "Доступная среда" на 2011-2020 годы	Северо-Западный федеральный округ	Архангельская область	III. Территория Арктической зоны Российской Федерации	Доля доступных для инвалидов и других маломобильных групп населения приоритетных объектов социальной, транспортной, инженерной инфраструктуры в общем количестве приоритетных объектов	процентов	81,9	85,5	85,5
ГП "Доступная среда" на 2011-2020 годы	Северо-Западный федеральный округ	Мурманская область	III. Территория Арктической зоны Российской Федерации	Доля доступных для инвалидов и других маломобильных групп населения приоритетных объектов социальной, транспортной, инженерной инфраструктуры в общем количестве приоритетных объектов	процентов	-	56,0	56,0

ГП "Доступная среда" на 2011-2020 годы	Северо-Западный федеральный округ	Ненецкий автономный округ	III. Территория Арктической зоны Российской Федерации	Доля доступных для инвалидов и других маломобильных групп населения приоритетных объектов социальной, транспортной, инженерной инфраструктуры в общем количестве приоритетных объектов	процентов	75,3	91,6	91,6
ГП "Доступная среда" на 2011-2020 годы	Уральский федеральный округ	Ямало-Ненецкий автономный округ	III. Территория Арктической зоны Российской Федерации	Доля доступных для инвалидов и других маломобильных групп населения приоритетных объектов социальной, транспортной, инженерной инфраструктуры в общем количестве приоритетных объектов	процентов	45,1	45,1	71,4
ГП "Доступная среда" на 2011-2020 годы	Сибирский федеральный округ	Красноярский край	III. Территория Арктической зоны Российской Федерации	Доля доступных для инвалидов и других маломобильных групп населения приоритетных объектов социальной, транспортной, инженерной инфраструктуры в общем количестве приоритетных объектов	процентов	66,0	67,8	70,2
ГП "Доступная среда" на 2011-2020 годы	Дальневосточный федеральный округ	Чукотский автономный округ	III. Территория Арктической зоны Российской Федерации; V. Территория Дальнего Востока	Доля инвалидов, положительно оценивающих отношение населения к проблемам инвалидов, в общей численности опрошенных инвалидов	процентов	57,2	51,2	45,0

ГП "Доступная среда" на 2011-2020 годы	Северо-Западный федеральный округ	Республика Коми	III. Территория Арктической зоны Российской Федерации	Доля главных бюро медико-социальной экспертизы по субъектам Российской Федерации, оснащенных специальным диагностическим оборудованием, в общем количестве главных бюро медико-социальной экспертизы по субъектам Российской Федерации	процентов	87,5	100,0	100,0
ГП "Доступная среда" на 2011-2020 годы	Северо-Западный федеральный округ	Архангельская область	III. Территория Арктической зоны Российской Федерации	Доля главных бюро медико-социальной экспертизы по субъектам Российской Федерации, оснащенных специальным диагностическим оборудованием, в общем количестве главных бюро медико-социальной экспертизы по субъектам Российской Федерации	процентов	87,5	100,0	100,0
ГП "Доступная среда" на 2011-2020 годы	Северо-Западный федеральный округ	Мурманская область	III. Территория Арктической зоны Российской Федерации	Доля главных бюро медико-социальной экспертизы по субъектам Российской Федерации, оснащенных специальным диагностическим оборудованием, в общем количестве главных бюро медико-социальной экспертизы по субъектам Российской Федерации	процентов	87,5	100,0	100,0

ГП "Доступная среда" на 2011-2020 годы	Северо-Западный федеральный округ	Ненецкий автономный округ	III. Территория Арктической зоны Российской Федерации	Доля главных бюро медико-социальной экспертизы по субъектам Российской Федерации, оснащенных специальным диагностическим оборудованием, в общем количестве главных бюро медико-социальной экспертизы по субъектам Российской Федерации	процентов	87,5	100,0	100,0
ГП "Доступная среда" на 2011-2020 годы	Уральский федеральный округ	Ямало-Ненецкий автономный округ	III. Территория Арктической зоны Российской Федерации	Доля главных бюро медико-социальной экспертизы по субъектам Российской Федерации, оснащенных специальным диагностическим оборудованием, в общем количестве главных бюро медико-социальной экспертизы по субъектам Российской Федерации	процентов	87,5	100,0	100,0
ГП "Доступная среда" на 2011-2020 годы	Сибирский федеральный округ	Красноярский край	III. Территория Арктической зоны Российской Федерации	Доля главных бюро медико-социальной экспертизы по субъектам Российской Федерации, оснащенных специальным диагностическим оборудованием, в общем количестве главных бюро медико-социальной экспертизы по субъектам Российской Федерации	процентов	87,5	100,0	100,0

ГП "Доступная среда" на 2011-2020 годы	Дальневосточный федеральный округ	Чукотский автономный округ	III. Территория Арктической зоны Российской Федерации; V. Территория Дальнего Востока	Доля главных бюро медико-социальной экспертизы по субъектам Российской Федерации, оснащенных специальным диагностическим оборудованием, в общем количестве главных бюро медико-социальной экспертизы по субъектам Российской Федерации	процентов	87,5	100,0	100,0
ГП "Доступная среда" на 2011-2020 годы	Северо-Западный федеральный округ	Республика Коми	III. Территория Арктической зоны Российской Федерации	Доля общеобразовательных организаций, в которых создана универсальная безбарьерная среда для инклюзивного образования детей-инвалидов, в общем количестве общеобразовательных организаций	процентов	22,3	23,2	23,2
ГП "Доступная среда" на 2011-2020 годы	Северо-Западный федеральный округ	Архангельская область	III. Территория Арктической зоны Российской Федерации	Доля общеобразовательных организаций, в которых создана универсальная безбарьерная среда для инклюзивного образования детей-инвалидов, в общем количестве общеобразовательных организаций	процентов	22,4	22,3	23,3
ГП "Доступная среда" на 2011-2020 годы	Северо-Западный федеральный округ	Мурманская область	III. Территория Арктической зоны Российской Федерации	Доля общеобразовательных организаций, в которых создана универсальная безбарьерная среда для инклюзивного образования детей-инвалидов, в общем количестве общеобразовательных организаций	процентов	23,7	23,2	23,7

ГП "Доступная среда" на 2011-2020 годы	Северо-Западный федеральный округ	Ненецкий автономный округ	III. Территория Арктической зоны Российской Федерации	Доля общеобразовательных организаций, в которых создана универсальная безбарьерная среда для инклюзивного образования детей-инвалидов, в общем количестве общеобразовательных организаций	процентов	14,3	23,1	23,1
ГП "Доступная среда" на 2011-2020 годы	Уральский федеральный округ	Ямало-Ненецкий автономный округ	III. Территория Арктической зоны Российской Федерации	Доля общеобразовательных организаций, в которых создана универсальная безбарьерная среда для инклюзивного образования детей-инвалидов, в общем количестве общеобразовательных организаций	процентов	22,3	23,1	23,4
ГП "Доступная среда" на 2011-2020 годы	Сибирский федеральный округ	Красноярский край	III. Территория Арктической зоны Российской Федерации	Доля общеобразовательных организаций, в которых создана универсальная безбарьерная среда для инклюзивного образования детей-инвалидов, в общем количестве общеобразовательных организаций	процентов	22,3	23,0	23,0
ГП "Доступная среда" на 2011-2020 годы	Северо-Западный федеральный округ	Республика Коми	III. Территория Арктической зоны Российской Федерации	Доля детей-инвалидов, которым созданы условия для получения качественного начального общего, основного общего, среднего общего образования, в общей численности детей-инвалидов школьного возраста	процентов	97	98	98

ГП "Доступная среда" на 2011-2020 годы	Северо-Западный федеральный округ	Архангельская область	III. Территория Арктической зоны Российской Федерации	Доля детей-инвалидов, которым созданы условия для получения качественного начального общего, основного общего, среднего общего образования, в общей численности детей-инвалидов школьного возраста	процентов	98,7	98,0	99,1
ГП "Доступная среда" на 2011-2020 годы	Северо-Западный федеральный округ	Мурманская область	III. Территория Арктической зоны Российской Федерации	Доля детей-инвалидов, которым созданы условия для получения качественного начального общего, основного общего, среднего общего образования, в общей численности детей-инвалидов школьного возраста	процентов	100,0	98,0	98,0
ГП "Доступная среда" на 2011-2020 годы	Северо-Западный федеральный округ	Ненецкий автономный округ	III. Территория Арктической зоны Российской Федерации	Доля детей-инвалидов, которым созданы условия для получения качественного начального общего, основного общего, среднего общего образования, в общей численности детей-инвалидов школьного возраста	процентов	85	98	98

ГП "Доступная среда" на 2011-2020 годы	Уральский федеральный округ	Ямало-Ненецкий автономный округ	III. Территория Арктической зоны Российской Федерации	Доля детей-инвалидов, которым созданы условия для получения качественного начального общего, основного общего, среднего общего образования, в общей численности детей-инвалидов школьного возраста	процентов	97,5	98	98,4
ГП "Доступная среда" на 2011-2020 годы	Сибирский федеральный округ	Красноярский край	III. Территория Арктической зоны Российской Федерации	Доля детей-инвалидов, которым созданы условия для получения качественного начального общего, основного общего, среднего общего образования, в общей численности детей-инвалидов школьного возраста	процентов	97	98	98
ГП "Доступная среда" на 2011-2020 годы	Дальневосточный федеральный округ	Чукотский автономный округ	III. Территория Арктической зоны Российской Федерации; V. Территория Дальнего Востока	Доля детей-инвалидов, которым созданы условия для получения качественного начального общего, основного общего, среднего общего образования, в общей численности детей-инвалидов школьного возраста	процентов	-	96	-
ГП "Доступная среда" на 2011-2020 годы	Северо-Западный федеральный округ	Республика Коми	III. Территория Арктической зоны Российской Федерации	Доля детей-инвалидов в возрасте от 5 до 18 лет, получающих дополнительное образование, в общей численности детей-инвалидов такого возраста	процентов	40,6	40	40

ГП "Доступная среда" на 2011-2020 годы	Северо-Западный федеральный округ	Архангельская область	III. Территория Арктической зоны Российской Федерации	Доля детей-инвалидов в возрасте от 5 до 18 лет, получающих дополнительное образование, в общей численности детей-инвалидов такого возраста	процентов	35,0	40,0	40,0
ГП "Доступная среда" на 2011-2020 годы	Северо-Западный федеральный округ	Мурманская область	III. Территория Арктической зоны Российской Федерации	Доля детей-инвалидов в возрасте от 5 до 18 лет, получающих дополнительное образование, в общей численности детей-инвалидов такого возраста	процентов	35	40	40
ГП "Доступная среда" на 2011-2020 годы	Северо-Западный федеральный округ	Ненецкий автономный округ	III. Территория Арктической зоны Российской Федерации	Доля детей-инвалидов в возрасте от 5 до 18 лет, получающих дополнительное образование, в общей численности детей-инвалидов такого возраста	процентов	29	40	40
ГП "Доступная среда" на 2011-2020 годы	Северо-Западный федеральный округ	Республика Карелия	III. Территория Арктической зоны Российской Федерации	Доля доступных для инвалидов и других маломобильных групп населения приоритетных объектов социальной, транспортной, инженерной инфраструктуры в общем количестве приоритетных объектов	процентов	56,9	66,7	66,9

ГП "Доступная среда" на 2011-2020 годы	Северо-Западный федеральный округ	Республика Карелия	III. Территория Арктической зоны Российской Федерации	Доля главных бюро медико-социальной экспертизы по субъектам Российской Федерации, оснащенных специальным диагностическим оборудованием, в общем количестве главных бюро медико-социальной экспертизы по субъектам Российской Федерации	процентов	87,5	100,0	100,0
ГП "Доступная среда" на 2011-2020 годы	Северо-Западный федеральный округ	Республика Карелия	III. Территория Арктической зоны Российской Федерации	Доля общеобразовательных организаций, в которых создана универсальная безбарьерная среда для инклюзивного образования детей-инвалидов, в общем количестве общеобразовательных организаций	процентов	19,0	22,3	22,3
ГП "Доступная среда" на 2011-2020 годы	Северо-Западный федеральный округ	Республика Карелия	III. Территория Арктической зоны Российской Федерации	Доля детей-инвалидов, которым созданы условия для получения качественного начального общего, основного общего, среднего общего образования, в общей численности детей-инвалидов школьного возраста	процентов	97	98	98
ГП "Доступная среда" на 2011-2020 годы	Северо-Западный федеральный округ	Республика Карелия	III. Территория Арктической зоны Российской Федерации	Доля детей-инвалидов в возрасте от 5 до 18 лет, получающих дополнительное образование, в общей численности детей-инвалидов такого возраста	процентов	35	40	40

ГП "Доступная среда" на 2011-2020 годы	Северо-Западный федеральный округ	Республика Карелия	III. Территория Арктической зоны Российской Федерации	Доля детей-инвалидов в возрасте от 1,5 года до 7 лет, охваченных дошкольным образованием, в общей численности детей-инвалидов такого возраста	процентов	85	90	90
ГП "Доступная среда" на 2011-2020 годы	Уральский федеральный округ	Ямало-Ненецкий автономный округ	III. Территория Арктической зоны Российской Федерации	Доля детей-инвалидов в возрасте от 5 до 18 лет, получающих дополнительное образование, в общей численности детей-инвалидов такого возраста	процентов	48,3	49,1	49,1
ГП "Доступная среда" на 2011-2020 годы	Северо-Западный федеральный округ	Республика Карелия	III. Территория Арктической зоны Российской Федерации	Доля инвалидов, обеспеченных техническими средствами реабилитации (услугами) в соответствии с федеральным перечнем в рамках индивидуальной программы реабилитации, в общей численности инвалидов	процентов	98	98	98,36
ГП "Доступная среда" на 2011-2020 годы	Сибирский федеральный округ	Красноярский край	III. Территория Арктической зоны Российской Федерации	Доля детей-инвалидов в возрасте от 5 до 18 лет, получающих дополнительное образование, в общей численности детей-инвалидов такого возраста	процентов	35	40	40
ГП "Доступная среда" на 2011-2020 годы	Северо-Западный федеральный округ	Республика Карелия	III. Территория Арктической зоны Российской Федерации	Доля инвалидов, принятых на обучение по программам среднего профессионального образования (по отношению к предыдущему году)	процентов	102	102	102

ГП "Доступная среда" на 2011-2020 годы	Северо-Западный федеральный округ	Республика Карелия	III. Территория Арктической зоны Российской Федерации	Доля студентов из числа инвалидов, обучавшихся по программам среднего профессионального образования, выбывших по причине академической неуспеваемости	процентов	8	8	8
ГП "Доступная среда" на 2011-2020 годы	Дальневосточный федеральный округ	Чукотский автономный округ	III. Территория Арктической зоны Российской Федерации; V. Территория Дальнего Востока	Доля детей-инвалидов в возрасте от 5 до 18 лет, получающих дополнительное образование, в общей численности детей-инвалидов такого возраста	процентов	-	30	40
ГП "Доступная среда" на 2011-2020 годы	Северо-Западный федеральный округ	Республика Коми	III. Территория Арктической зоны Российской Федерации	Доля детей-инвалидов в возрасте от 1,5 года до 7 лет, охваченных дошкольным образованием, в общей численности детей-инвалидов такого возраста	процентов	85	90	90
ГП "Доступная среда" на 2011-2020 годы	Северо-Западный федеральный округ	Архангельская область	III. Территория Арктической зоны Российской Федерации	Доля детей-инвалидов в возрасте от 1,5 года до 7 лет, охваченных дошкольным образованием, в общей численности детей-инвалидов такого возраста	процентов	85,0	90,0	90,0
ГП "Доступная среда" на 2011-2020 годы	Северо-Западный федеральный округ	Мурманская область	III. Территория Арктической зоны Российской Федерации	Доля детей-инвалидов в возрасте от 1,5 года до 7 лет, охваченных дошкольным образованием, в общей численности детей-инвалидов такого возраста	процентов	35	40	40

ГП "Доступная среда" на 2011-2020 годы	Северо-Западный федеральный округ	Ненецкий автономный округ	III. Территория Арктической зоны Российской Федерации	Доля детей-инвалидов в возрасте от 1,5 года до 7 лет, охваченных дошкольным образованием, в общей численности детей-инвалидов такого возраста	процентов	75,5	90	95
ГП "Доступная среда" на 2011-2020 годы	Уральский федеральный округ	Ямало-Ненецкий автономный округ	III. Территория Арктической зоны Российской Федерации	Доля детей-инвалидов в возрасте от 1,5 года до 7 лет, охваченных дошкольным образованием, в общей численности детей-инвалидов такого возраста	процентов	84,8	90	90
ГП "Доступная среда" на 2011-2020 годы	Сибирский федеральный округ	Красноярский край	III. Территория Арктической зоны Российской Федерации	Доля детей-инвалидов в возрасте от 1,5 года до 7 лет, охваченных дошкольным образованием, в общей численности детей-инвалидов такого возраста	процентов	85	90	90
ГП "Доступная среда" на 2011-2020 годы	Дальневосточный федеральный округ	Чукотский автономный округ	III. Территория Арктической зоны Российской Федерации; V. Территория Дальнего Востока	Доля детей-инвалидов в возрасте от 1,5 года до 7 лет, охваченных дошкольным образованием, в общей численности детей-инвалидов такого возраста	процентов	-	90	90

ГП "Доступная среда" на 2011-2020 годы	Северо-Западный федеральный округ	Республика Коми	III. Территория Арктической зоны Российской Федерации	Доля лиц с ограниченными возможностями здоровья и инвалидов от 6 до 18 лет, систематически занимающихся физкультурой и спортом, в общей численности этой категории населения	процентов	67,5	68	68
ГП "Доступная среда" на 2011-2020 годы	Северо-Западный федеральный округ	Архангельская область	III. Территория Арктической зоны Российской Федерации	Доля лиц с ограниченными возможностями здоровья и инвалидов от 6 до 18 лет, систематически занимающихся физкультурой и спортом, в общей численности этой категории населения	процентов	55,0	68,0	68,0
ГП "Доступная среда" на 2011-2020 годы	Северо-Западный федеральный округ	Мурманская область	III. Территория Арктической зоны Российской Федерации	Доля лиц с ограниченными возможностями здоровья и инвалидов от 6 до 18 лет, систематически занимающихся физкультурой и спортом, в общей численности этой категории населения	процентов	74	55	-
ГП "Доступная среда" на 2011-2020 годы	Уральский федеральный округ	Ямало-Ненецкий автономный округ	III. Территория Арктической зоны Российской Федерации	Доля лиц с ограниченными возможностями здоровья и инвалидов от 6 до 18 лет, систематически занимающихся физкультурой и спортом, в общей численности этой категории населения	процентов	64,6	64,4	-

ГП "Доступная среда" на 2011-2020 годы	Сибирский федеральный округ	Красноярский край	III. Территория Арктической зоны Российской Федерации	Доля лиц с ограниченными возможностями здоровья и инвалидов от 6 до 18 лет, систематически занимающихся физкультурой и спортом, в общей численности этой категории населения	процентов	55	68	68,2
ГП "Доступная среда" на 2011-2020 годы	Дальневосточный федеральный округ	Республика Саха (Якутия)	III. Территория Арктической зоны Российской Федерации; V. Территория Дальнего Востока	Доля доступных для инвалидов и других маломобильных групп населения приоритетных объектов социальной, транспортной, инженерной инфраструктуры в общем количестве приоритетных объектов	процентов	54,2	74,0	77,6
ГП "Доступная среда" на 2011-2020 годы	Дальневосточный федеральный округ	Республика Саха (Якутия)	III. Территория Арктической зоны Российской Федерации; V. Территория Дальнего Востока	Доля инвалидов, положительно оценивающих отношение населения к проблемам инвалидов, в общей численности опрошенных инвалидов	процентов	65,2	51,2	45,0

ГП "Доступная среда" на 2011-2020 годы	Дальневосточный федеральный округ	Республика Саха (Якутия)	III. Территория Арктической зоны Российской Федерации; V. Территория Дальнего Востока	Доля главных бюро медико-социальной экспертизы по субъектам Российской Федерации, оснащенных специальным диагностическим оборудованием, в общем количестве главных бюро медико-социальной экспертизы по субъектам Российской Федерации	процентов	87,5	100,0	100,0
ГП "Доступная среда" на 2011-2020 годы	Дальневосточный федеральный округ	Республика Саха (Якутия)	III. Территория Арктической зоны Российской Федерации; V. Территория Дальнего Востока	Доля общеобразовательных организаций, в которых создана универсальная безбарьерная среда для инклюзивного образования детей-инвалидов, в общем количестве общеобразовательных организаций	процентов	21,4	22,4	23,3
ГП "Доступная среда" на 2011-2020 годы	Дальневосточный федеральный округ	Республика Саха (Якутия)	III. Территория Арктической зоны Российской Федерации; V. Территория Дальнего Востока	Доля детей-инвалидов, которым созданы условия для получения качественного начального общего, основного общего, среднего общего образования, в общей численности детей-инвалидов школьного возраста	процентов	97	98	98
ГП "Доступная среда" на 2011-2020 годы	Дальневосточный федеральный округ	Республика Саха (Якутия)	III. Территория Арктической зоны Российской Федерации; V. Территория Дальнего Востока	Доля детей-инвалидов в возрасте от 5 до 18 лет, получающих дополнительное образование, в общей численности детей-инвалидов такого возраста	процентов	35	40	40

ГП "Доступная среда" на 2011-2020 годы	Дальневосточный федеральный округ	Республика Саха (Якутия)	III. Территория Арктической зоны Российской Федерации; V. Территория Дальнего Востока	Доля детей-инвалидов в возрасте от 1,5 года до 7 лет, охваченных дошкольным образованием, в общей численности детей-инвалидов такого возраста	процентов	85	90	90
ГП "Доступная среда" на 2011-2020 годы	Дальневосточный федеральный округ	Республика Саха (Якутия)	III. Территория Арктической зоны Российской Федерации; V. Территория Дальнего Востока	Доля лиц с ограниченными возможностями здоровья и инвалидов от 6 до 18 лет, систематически занимающихся физкультурой и спортом, в общей численности этой категории населения	процентов	55	69	68,3
ГП "Доступная среда" на 2011-2020 годы	Дальневосточный федеральный округ	Республика Саха (Якутия)	III. Территория Арктической зоны Российской Федерации; V. Территория Дальнего Востока	Доля инвалидов, обеспеченных техническими средствами реабилитации (услугами) в соответствии с федеральным перечнем в рамках индивидуальной программы реабилитации, в общей численности инвалидов	процентов	70,81	98	78,47
ГП "Доступная среда" на 2011-2020 годы	Дальневосточный федеральный округ	Республика Саха (Якутия)	III. Территория Арктической зоны Российской Федерации; V. Территория Дальнего Востока	Доля инвалидов, принятых на обучение по программам среднего профессионального образования (по отношению к предыдущему году)	процентов	103	103	110

ГП "Доступная среда" на 2011-2020 годы	Дальневосточный федеральный округ	Республика Саха (Якутия)	III. Территория Арктической зоны Российской Федерации; V. Территория Дальнего Востока	Доля студентов из числа инвалидов, обучавшихся по программам среднего профессионального образования, выбывших по причине академической неуспеваемости	процентов	8	7	0
ГП "Доступная среда" на 2011-2020 годы	Северо-Западный федеральный округ	Республика Коми	III. Территория Арктической зоны Российской Федерации	Доля инвалидов, обеспеченных техническими средствами реабилитации (услугами) в соответствии с федеральным перечнем в рамках индивидуальной программы реабилитации, в общей численности инвалидов	процентов	80	98	86,42
ГП "Доступная среда" на 2011-2020 годы	Северо-Западный федеральный округ	Архангельская область	III. Территория Арктической зоны Российской Федерации	Доля инвалидов, обеспеченных техническими средствами реабилитации (услугами) в соответствии с федеральным перечнем в рамках индивидуальной программы реабилитации, в общей численности инвалидов	процентов	96,8	98,0	95,6
ГП "Доступная среда" на 2011-2020 годы	Северо-Западный федеральный округ	Мурманская область	III. Территория Арктической зоны Российской Федерации	Доля инвалидов, обеспеченных техническими средствами реабилитации (услугами) в соответствии с федеральным перечнем в рамках индивидуальной программы реабилитации, в общей численности инвалидов	процентов	92,9	98,0	98,2

ГП "Доступная среда" на 2011-2020 годы	Северо-Западный федеральный округ	Ненецкий автономный округ	III. Территория Арктической зоны Российской Федерации	Доля инвалидов, обеспеченных техническими средствами реабилитации (услугами) в соответствии с федеральным перечнем в рамках индивидуальной программы реабилитации, в общей численности инвалидов	процентов	88,0	98,0	84,8
ГП "Доступная среда" на 2011-2020 годы	Уральский федеральный округ	Ямало-Ненецкий автономный округ	III. Территория Арктической зоны Российской Федерации	Доля инвалидов, обеспеченных техническими средствами реабилитации (услугами) в соответствии с федеральным перечнем в рамках индивидуальной программы реабилитации, в общей численности инвалидов	процентов	78	98	81,57
ГП "Доступная среда" на 2011-2020 годы	Сибирский федеральный округ	Красноярский край	III. Территория Арктической зоны Российской Федерации	Доля инвалидов, обеспеченных техническими средствами реабилитации (услугами) в соответствии с федеральным перечнем в рамках индивидуальной программы реабилитации, в общей численности инвалидов	процентов	89,5	98	94,32

ГП "Доступная среда" на 2011-2020 годы	Дальневосточный федеральный округ	Чукотский автономный округ	III. Территория Арктической зоны Российской Федерации; V. Территория Дальнего Востока	Доля инвалидов, обеспеченных техническими средствами реабилитации (услугами) в соответствии с федеральным перечнем в рамках индивидуальной программы реабилитации, в общей численности инвалидов	процентов	65	98	93,91
ГП "Доступная среда" на 2011-2020 годы	Северо-Западный федеральный округ	Республика Коми	III. Территория Арктической зоны Российской Федерации	Доля инвалидов, принятых на обучение по программам среднего профессионального образования (по отношению к предыдущему году)	процентов	112	103	107
ГП "Доступная среда" на 2011-2020 годы	Северо-Западный федеральный округ	Архангельская область	III. Территория Арктической зоны Российской Федерации	Доля инвалидов, принятых на обучение по программам среднего профессионального образования (по отношению к предыдущему году)	процентов	102,0	103,0	103,0
ГП "Доступная среда" на 2011-2020 годы	Северо-Западный федеральный округ	Мурманская область	III. Территория Арктической зоны Российской Федерации	Доля инвалидов, принятых на обучение по программам среднего профессионального образования (по отношению к предыдущему году)	процентов	122	103	105
ГП "Доступная среда" на 2011-2020 годы	Сибирский федеральный округ	Красноярский край	III. Территория Арктической зоны Российской Федерации	Доля инвалидов, принятых на обучение по программам среднего профессионального образования (по отношению к предыдущему году)	процентов	-	103	103

ГП "Доступная среда" на 2011-2020 годы	Северо-Западный федеральный округ	Республика Коми	III. Территория Арктической зоны Российской Федерации	Доля студентов из числа инвалидов, обучавшихся по программам среднего профессионального образования, выбывших по причине академической неуспеваемости	процентов	0,6	7	2
ГП "Доступная среда" на 2011-2020 годы	Северо-Западный федеральный округ	Архангельская область	III. Территория Арктической зоны Российской Федерации	Доля студентов из числа инвалидов, обучавшихся по программам среднего профессионального образования, выбывших по причине академической неуспеваемости	процентов	8,0	7,0	0,0
ГП "Доступная среда" на 2011-2020 годы	Северо-Западный федеральный округ	Мурманская область	III. Территория Арктической зоны Российской Федерации	Доля студентов из числа инвалидов, обучавшихся по программам среднего профессионального образования, выбывших по причине академической неуспеваемости	процентов	2,0	7,0	1,0
ГП "Доступная среда" на 2011-2020 годы	Уральский федеральный округ	Ямало-Ненецкий автономный округ	III. Территория Арктической зоны Российской Федерации	Доля студентов из числа инвалидов, обучавшихся по программам среднего профессионального образования, выбывших по причине академической неуспеваемости	процентов	-	7	-
ГП "Доступная среда" на 2011-2020 годы	Сибирский федеральный округ	Красноярский край	III. Территория Арктической зоны Российской Федерации	Доля студентов из числа инвалидов, обучавшихся по программам среднего профессионального образования, выбывших по причине академической неуспеваемости	процентов	-	7	7

ГП "Обеспечение доступным и комфортным жильем и коммунальными услугами граждан Российской Федерации"	Дальневосточный федеральный округ	Республика Саха (Якутия)	III. Территория Арктической зоны Российской Федерации; V. Территория Дальнего Востока	Создание условий для системного повышения качества и комфорта городской среды путем реализации ежегодно, в 2018-2020 годах, комплекса первоочередных мероприятий по благоустройству	количество штук	-	82	85
ГП "Обеспечение доступным и комфортным жильем и коммунальными услугами граждан Российской Федерации"	Дальневосточный федеральный округ	Чукотский автономный округ	III. Территория Арктической зоны Российской Федерации; V. Территория Дальнего Востока	Создание условий для системного повышения качества и комфорта городской среды путем реализации ежегодно, в 2018-2020 годах, комплекса первоочередных мероприятий по благоустройству	количество штук	-	7	9
ГП "Обеспечение доступным и комфортным жильем и коммунальными услугами граждан Российской Федерации"	Дальневосточный федеральный округ	Республика Саха (Якутия)	III. Территория Арктической зоны Российской Федерации; V. Территория Дальнего Востока	Количество молодых семей, получивших свидетельства о праве на получение социальной выплаты на приобретение (строительство) жилого помещения	семей	1005,0	425,0	456,0
ГП "Обеспечение доступным и комфортным жильем и коммунальными услугами граждан Российской Федерации"	Дальневосточный федеральный округ	Чукотский автономный округ	III. Территория Арктической зоны Российской Федерации; V. Территория Дальнего Востока	Количество молодых семей, получивших свидетельства о праве на получение социальной выплаты на приобретение (строительство) жилого помещения	семей	2,0	8,0	8,0
ГП "Обеспечение доступным и комфортным жильем и коммунальными услугами граждан Российской Федерации"	Дальневосточный федеральный округ	Республика Саха (Якутия)	III. Территория Арктической зоны Российской Федерации; V. Территория Дальнего Востока	Обустроено мест массового отдыха населения	количество штук	-	1	1

ГП "Обеспечение доступным и комфортным жильем и коммунальными услугами граждан Российской Федерации"	Дальневосточный федеральный округ	Чукотский автономный округ	III. Территория Арктической зоны Российской Федерации; V. Территория Дальнего Востока	Обустроено мест массового отдыха населения	количество штук	-	1	1
ГП "Содействие занятости населения"	Северо-Западный федеральный округ	Республика Карелия	III. Территория Арктической зоны Российской Федерации	Уровень регистрируемой безработицы	процентов	2,03	2,20	1,90
ГП "Содействие занятости населения"	Северо-Западный федеральный округ	Республика Коми	III. Территория Арктической зоны Российской Федерации	Уровень регистрируемой безработицы	процентов	1,74	1,80	1,50
ГП "Содействие занятости населения"	Северо-Западный федеральный округ	Архангельская область	III. Территория Арктической зоны Российской Федерации	Уровень регистрируемой безработицы	процентов	1,59	1,60	1,50
ГП "Содействие занятости населения"	Северо-Западный федеральный округ	Мурманская область	III. Территория Арктической зоны Российской Федерации	Уровень регистрируемой безработицы	процентов	1,57	1,40	1,50
ГП "Содействие занятости населения"	Северо-Западный федеральный округ	Ненецкий автономный округ	III. Территория Арктической зоны Российской Федерации	Уровень регистрируемой безработицы	процентов	2,74	2,50	2,40
ГП "Содействие занятости населения"	Уральский федеральный округ	Ямало-Ненецкий автономный округ	III. Территория Арктической зоны Российской Федерации	Уровень регистрируемой безработицы	процентов	0,74	0,80	0,60
ГП "Содействие занятости населения"	Сибирский федеральный округ	Красноярский край	III. Территория Арктической зоны Российской Федерации	Уровень регистрируемой безработицы	процентов	1,05	1,00	0,90
ГП "Содействие занятости населения"	Дальневосточный федеральный округ	Республика Саха (Якутия)	III. Территория Арктической зоны Российской Федерации; V. Территория Дальнего Востока	Уровень регистрируемой безработицы	процентов	2,15	2,40	1,80
ГП "Содействие занятости населения"	Дальневосточный федеральный округ	Чукотский автономный округ	III. Территория Арктической зоны Российской Федерации; V. Территория Дальнего Востока	Уровень регистрируемой безработицы	процентов	2,09	2,00	2,10

ГП "Содействие занятости населения"	Северо-Западный федеральный округ	Республика Карелия	III. Территория Арктической зоны Российской Федерации	Отношение численности граждан, снятых с регистрационного учета в связи с трудоустройством, к общей численности граждан, обратившихся в органы службы занятости населения за содействием в поиске подходящей работы	процентов	55,4	51,0	52,6
ГП "Содействие занятости населения"	Северо-Западный федеральный округ	Республика Коми	III. Территория Арктической зоны Российской Федерации	Отношение численности граждан, снятых с регистрационного учета в связи с трудоустройством, к общей численности граждан, обратившихся в органы службы занятости населения за содействием в поиске подходящей работы	процентов	61,0	64,0	59,7
ГП "Содействие занятости населения"	Северо-Западный федеральный округ	Архангельская область	III. Территория Арктической зоны Российской Федерации	Отношение численности граждан, снятых с регистрационного учета в связи с трудоустройством, к общей численности граждан, обратившихся в органы службы занятости населения за содействием в поиске подходящей работы	процентов	59,0	63,0	57,6
ГП "Содействие занятости населения"	Северо-Западный федеральный округ	Мурманская область	III. Территория Арктической зоны Российской Федерации	Отношение численности граждан, снятых с регистрационного учета в связи с трудоустройством, к общей численности граждан, обратившихся в органы службы занятости населения за содействием в поиске подходящей работы	процентов	54,6	57,0	54,3

ГП "Содействие занятости населения"	Северо-Западный федеральный округ	Ненецкий автономный округ	III. Территория Арктической зоны Российской Федерации	Отношение численности граждан, снятых с регистрационного учета в связи с трудоустройством, к общей численности граждан, обратившихся в органы службы занятости населения за содействием в поиске подходящей работы	процентов	50,8	50,0	57,6
ГП "Содействие занятости населения"	Уральский федеральный округ	Ямало-Ненецкий автономный округ	III. Территория Арктической зоны Российской Федерации	Отношение численности граждан, снятых с регистрационного учета в связи с трудоустройством, к общей численности граждан, обратившихся в органы службы занятости населения за содействием в поиске подходящей работы	процентов	75,8	64,0	79,5
ГП "Содействие занятости населения"	Сибирский федеральный округ	Красноярский край	III. Территория Арктической зоны Российской Федерации	Отношение численности граждан, снятых с регистрационного учета в связи с трудоустройством, к общей численности граждан, обратившихся в органы службы занятости населения за содействием в поиске подходящей работы	процентов	78,8	78,0	83,9
ГП "Содействие занятости населения"	Дальневосточный федеральный округ	Республика Саха (Якутия)	III. Территория Арктической зоны Российской Федерации; V. Территория Дальнего Востока	Отношение численности граждан, снятых с регистрационного учета в связи с трудоустройством, к общей численности граждан, обратившихся в органы службы занятости населения за содействием в поиске подходящей работы	процентов	58,7	55,0	56,5

ГП "Содействие занятости населения"	Дальневосточный федеральный округ	Чукотский автономный округ	III. Территория Арктической зоны Российской Федерации; V. Территория Дальнего Востока	Отношение численности граждан, снятых с регистрационного учета в связи с трудоустройством, к общей численности граждан, обратившихся в органы службы занятости населения за содействием в поиске подходящей работы	процентов	32,3	35,0	30,4
ГП "Содействие занятости населения"	Северо-Западный федеральный округ	Архангельская область	III. Территория Арктической зоны Российской Федерации	Доля работников, привлеченных работодателями - участниками региональных программ повышения мобильности трудовых ресурсов в отчетном периоде, в общей численности работников, предусмотренной в соглашении	процентов	73,0	78,0	100,0
ГП "Содействие занятости населения"	Сибирский федеральный округ	Красноярский край	III. Территория Арктической зоны Российской Федерации	Доля работников, привлеченных работодателями - участниками региональных программ повышения мобильности трудовых ресурсов в отчетном периоде, в общей численности работников, предусмотренной в соглашении	процентов	53,3	75,0	107,7

<p>ГП "Содействие занятости населения"</p>	<p>Дальневосточный федеральный округ</p>	<p>Чукотский автономный округ</p>	<p>III. Территория Арктической зоны Российской Федерации; V. Территория Дальнего Востока</p>	<p>Доля работников, привлеченных работодателями - участниками региональных программ повышения мобильности трудовых ресурсов в отчетном периоде, в общей численности работников, предусмотренной в соглашении</p>	<p>процентов</p>	<p>100,0</p>	<p>70,0</p>	<p>100,0</p>
<p>ГП "Содействие занятости населения"</p>	<p>Северо-Западный федеральный округ</p>	<p>Архангельская область</p>	<p>III. Территория Арктической зоны Российской Федерации</p>	<p>Доля работников, продолжающих осуществлять трудовую деятельность на конец отчетного периода, в общей численности работников, привлеченных работодателями для реализации инвестиционных проектов, включенных в региональную программу повышения мобильности трудовых ресурсов, из субъектов Российской Федерации, не включенных в перечень субъектов Российской Федерации, привлечение трудовых ресурсов в которые является приоритетным</p>	<p>процентов</p>	<p>96,0</p>	<p>90,0</p>	<p>98,0</p>

<p>ГП "Содействие занятости населения"</p>	<p>Сибирский федеральный округ</p>	<p>Красноярский край</p>	<p>III. Территория Арктической зоны Российской Федерации</p>	<p>Доля работников, продолжающих осуществлять трудовую деятельность на конец отчетного периода, в общей численности работников, привлеченных работодателями для реализации инвестиционных проектов, включенных в региональную программу повышения мобильности трудовых ресурсов, из субъектов Российской Федерации, не включенных в перечень субъектов Российской Федерации, привлечение трудовых ресурсов в которые является приоритетным</p>	<p>процентов</p>	<p>92,9</p>	<p>85,0</p>	<p>92,9</p>
--	------------------------------------	--------------------------	--	--	------------------	-------------	-------------	-------------

ГП "Содействие занятости населения"	Дальневосточный федеральный округ	Чукотский автономный округ	III. Территория Арктической зоны Российской Федерации; V. Территория Дальнего Востока	Доля работников, продолжающих осуществлять трудовую деятельность на конец отчетного периода, в общей численности работников, привлеченных работодателями для реализации инвестиционных проектов, включенных в региональную программу повышения мобильности трудовых ресурсов, из субъектов Российской Федерации, не включенных в перечень субъектов Российской Федерации, привлечение трудовых ресурсов в которые является приоритетным	процентов	100,0	100,0	100,0
ГП "Содействие занятости населения"	Северо-Западный федеральный округ	Республика Карелия	III. Территория Арктической зоны Российской Федерации	Уровень безработицы (в соответствии с методологией Международной организации труда)	процентов	8,6	8,4	8,7
ГП "Содействие занятости населения"	Северо-Западный федеральный округ	Республика Коми	III. Территория Арктической зоны Российской Федерации	Уровень безработицы (в соответствии с методологией Международной организации труда)	процентов	7,8	8,3	7,3
ГП "Содействие занятости населения"	Северо-Западный федеральный округ	Архангельская область	III. Территория Арктической зоны Российской Федерации	Уровень безработицы (в соответствии с методологией Международной организации труда)	процентов	6,4	6,9	6,3

ГП "Содействие занятости населения"	Северо-Западный федеральный округ	Мурманская область	III. Территория Арктической зоны Российской Федерации	Уровень безработицы (в соответствии с методологией Международной организации труда)	процентов	7,0	7,5	6,8
ГП "Содействие занятости населения"	Северо-Западный федеральный округ	Ненецкий автономный округ	III. Территория Арктической зоны Российской Федерации	Уровень безработицы (в соответствии с методологией Международной организации труда)	процентов	8,0	8,5	8,1
ГП "Содействие занятости населения"	Уральский федеральный округ	Ямало-Ненецкий автономный округ	III. Территория Арктической зоны Российской Федерации	Уровень безработицы (в соответствии с методологией Международной организации труда)	процентов	3,2	3,3	2,1
ГП "Содействие занятости населения"	Сибирский федеральный округ	Красноярский край	III. Территория Арктической зоны Российской Федерации	Уровень безработицы (в соответствии с методологией Международной организации труда)	процентов	5,7	5,9	4,9
ГП "Содействие занятости населения"	Дальневосточный федеральный округ	Республика Саха (Якутия)	III. Территория Арктической зоны Российской Федерации; V. Территория Дальнего Востока	Уровень безработицы (в соответствии с методологией Международной организации труда)	процентов	7,1	7,0	6,9
ГП "Содействие занятости населения"	Дальневосточный федеральный округ	Чукотский автономный округ	III. Территория Арктической зоны Российской Федерации; V. Территория Дальнего Востока	Уровень безработицы (в соответствии с методологией Международной организации труда)	процентов	2,9	4,3	3,1
ГП "Охрана окружающей среды" на 2012-2020 годы	Северо-Западный федеральный округ	Республика Карелия	III. Территория Арктической зоны Российской Федерации	Доля уловленных и обезвреженных загрязняющих атмосферу веществ в общем количестве отходящих загрязняющих веществ от стационарных источников	процентов	48,0	56,4	56,40

ГП "Охрана окружающей среды" на 2012-2020 годы	Северо-Западный федеральный округ	Республика Коми	III. Территория Арктической зоны Российской Федерации	Доля уловленных и обезвреженных загрязняющих атмосферу веществ в общем количестве отходящих загрязняющих веществ от стационарных источников	процентов	59,5	37,9	37,90
ГП "Охрана окружающей среды" на 2012-2020 годы	Северо-Западный федеральный округ	Архангельская область	III. Территория Арктической зоны Российской Федерации	Доля уловленных и обезвреженных загрязняющих атмосферу веществ в общем количестве отходящих загрязняющих веществ от стационарных источников	процентов	73,4	70,5	70,50
ГП "Охрана окружающей среды" на 2012-2020 годы	Северо-Западный федеральный округ	Мурманская область	III. Территория Арктической зоны Российской Федерации	Доля уловленных и обезвреженных загрязняющих атмосферу веществ в общем количестве отходящих загрязняющих веществ от стационарных источников	процентов	84,8	88,6	88,60
ГП "Охрана окружающей среды" на 2012-2020 годы	Уральский федеральный округ	Ямало-Ненецкий автономный округ	III. Территория Арктической зоны Российской Федерации	Доля уловленных и обезвреженных загрязняющих атмосферу веществ в общем количестве отходящих загрязняющих веществ от стационарных источников	процентов	0,0	0,1	0,10
ГП "Охрана окружающей среды" на 2012-2020 годы	Сибирский федеральный округ	Красноярский край	III. Территория Арктической зоны Российской Федерации	Доля уловленных и обезвреженных загрязняющих атмосферу веществ в общем количестве отходящих загрязняющих веществ от стационарных источников	процентов	73,2	72,7	72,70

ГП "Охрана окружающей среды" на 2012-2020 годы	Дальневосточный федеральный округ	Республика Саха (Якутия)	III. Территория Арктической зоны Российской Федерации; V. Территория Дальнего Востока	Доля уловленных и обезвреженных загрязняющих атмосферу веществ в общем количестве отходящих загрязняющих веществ от стационарных источников	процентов	62,7	72,9	72,90
ГП "Охрана окружающей среды" на 2012-2020 годы	Дальневосточный федеральный округ	Чукотский автономный округ	III. Территория Арктической зоны Российской Федерации; V. Территория Дальнего Востока	Доля уловленных и обезвреженных загрязняющих атмосферу веществ в общем количестве отходящих загрязняющих веществ от стационарных источников	процентов	56,3	58,3	58,30
ГП "Охрана окружающей среды" на 2012-2020 годы	Северо-Западный федеральный округ	Республика Карелия	III. Территория Арктической зоны Российской Федерации	Доля обезвреженных и утилизированных отходов производства и потребления в общем количестве образующихся отходов I - IV классов опасности	процентов	-	88,5	88,50
ГП "Охрана окружающей среды" на 2012-2020 годы	Северо-Западный федеральный округ	Республика Коми	III. Территория Арктической зоны Российской Федерации	Доля обезвреженных и утилизированных отходов производства и потребления в общем количестве образующихся отходов I - IV классов опасности	процентов	-	73,0	73,00
ГП "Охрана окружающей среды" на 2012-2020 годы	Северо-Западный федеральный округ	Архангельская область	III. Территория Арктической зоны Российской Федерации	Доля обезвреженных и утилизированных отходов производства и потребления в общем количестве образующихся отходов I - IV классов опасности	процентов	-	75,0	75,00

ГП "Охрана окружающей среды" на 2012-2020 годы	Северо-Западный федеральный округ	Мурманская область	III. Территория Арктической зоны Российской Федерации	Доля обезвреженных и утилизированных отходов производства и потребления в общем количестве образующихся отходов I - IV классов опасности	процентов	-	80,0	80,00
ГП "Охрана окружающей среды" на 2012-2020 годы	Северо-Западный федеральный округ	Ненецкий автономный округ	III. Территория Арктической зоны Российской Федерации	Доля обезвреженных и утилизированных отходов производства и потребления в общем количестве образующихся отходов I - IV классов опасности	процентов	-	47,0	47,00
ГП "Охрана окружающей среды" на 2012-2020 годы	Уральский федеральный округ	Ямало-Ненецкий автономный округ	III. Территория Арктической зоны Российской Федерации	Доля обезвреженных и утилизированных отходов производства и потребления в общем количестве образующихся отходов I - IV классов опасности	процентов	-	41,0	41,00
ГП "Охрана окружающей среды" на 2012-2020 годы	Сибирский федеральный округ	Красноярский край	III. Территория Арктической зоны Российской Федерации	Доля обезвреженных и утилизированных отходов производства и потребления в общем количестве образующихся отходов I - IV классов опасности	процентов	-	30,0	30,00
ГП "Охрана окружающей среды" на 2012-2020 годы	Дальневосточный федеральный округ	Республика Саха (Якутия)	III. Территория Арктической зоны Российской Федерации; V. Территория Дальнего Востока	Доля обезвреженных и утилизированных отходов производства и потребления в общем количестве образующихся отходов I - IV классов опасности	процентов	-	92,0	92,00

ГП "Охрана окружающей среды" на 2012-2020 годы	Дальневосточный федеральный округ	Чукотский автономный округ	III. Территория Арктической зоны Российской Федерации; V. Территория Дальнего Востока	Доля обезвреженных и утилизированных отходов производства и потребления в общем количестве образующихся отходов I - IV классов опасности	процентов	-	15,0	15,00
ГП "Охрана окружающей среды" на 2012-2020 годы	Северо-Западный федеральный округ	Республика Карелия	III. Территория Арктической зоны Российской Федерации	Выбросы загрязняющих атмосферу веществ, отходящих от стационарных источников, по отношению к 2007 году	процентов	94,68	89,0	89,00
ГП "Охрана окружающей среды" на 2012-2020 годы	Северо-Западный федеральный округ	Республика Коми	III. Территория Арктической зоны Российской Федерации	Выбросы загрязняющих атмосферу веществ, отходящих от стационарных источников, по отношению к 2007 году	процентов	68,86	107,5	107,50
ГП "Охрана окружающей среды" на 2012-2020 годы	Северо-Западный федеральный округ	Архангельская область	III. Территория Арктической зоны Российской Федерации	Выбросы загрязняющих атмосферу веществ, отходящих от стационарных источников, по отношению к 2007 году	процентов	58,49	69,57	69,57
ГП "Охрана окружающей среды" на 2012-2020 годы	Северо-Западный федеральный округ	Мурманская область	III. Территория Арктической зоны Российской Федерации	Выбросы загрязняющих атмосферу веществ, отходящих от стационарных источников, по отношению к 2007 году	процентов	82,25	89,1	89,10
ГП "Охрана окружающей среды" на 2012-2020 годы	Северо-Западный федеральный округ	Ненецкий автономный округ	III. Территория Арктической зоны Российской Федерации	Выбросы загрязняющих атмосферу веществ, отходящих от стационарных источников, по отношению к 2007 году	процентов	69,14	60,0	60,00
ГП "Охрана окружающей среды" на 2012-2020 годы	Уральский федеральный округ	Ямало-Ненецкий автономный округ	III. Территория Арктической зоны Российской Федерации	Выбросы загрязняющих атмосферу веществ, отходящих от стационарных источников, по отношению к 2007 году	процентов	71,82	76,2	76,20

ГП "Охрана окружающей среды" на 2012-2020 голы	Сибирский федеральный округ	Красноярский край	III. Территория Арктической зоны Российской Федерации	Выбросы загрязняющих атмосферу веществ, отходящих от стационарных источников, по отношению к 2007 году	процентов	94,76	94,2	94,20
ГП "Охрана окружающей среды" на 2012-2020 голы	Дальневосточный федеральный округ	Республика Саха (Якутия)	III. Территория Арктической зоны Российской Федерации; V. Территория Дальнего Востока	Выбросы загрязняющих атмосферу веществ, отходящих от стационарных источников, по отношению к 2007 году	процентов	149,99	99,0	99,00
ГП "Охрана окружающей среды" на 2012-2020 голы	Дальневосточный федеральный округ	Чукотский автономный округ	III. Территория Арктической зоны Российской Федерации; V. Территория Дальнего Востока	Выбросы загрязняющих атмосферу веществ, отходящих от стационарных источников, по отношению к 2007 году	процентов	75,21	82,1	82,10
ГП "Охрана окружающей среды" на 2012-2020 голы	Северо-Западный федеральный округ	Республика Карелия	III. Территория Арктической зоны Российской Федерации	Объем образованных отходов I - IV классов опасности по отношению к 2007 году	процентов	-	46,7	46,70
ГП "Охрана окружающей среды" на 2012-2020 голы	Северо-Западный федеральный округ	Республика Коми	III. Территория Арктической зоны Российской Федерации	Объем образованных отходов I - IV классов опасности по отношению к 2007 году	процентов	-	46,7	46,70
ГП "Охрана окружающей среды" на 2012-2020 голы	Северо-Западный федеральный округ	Архангельская область	III. Территория Арктической зоны Российской Федерации	Объем образованных отходов I - IV классов опасности по отношению к 2007 году	процентов	-	76,0	76,00
ГП "Охрана окружающей среды" на 2012-2020 голы	Северо-Западный федеральный округ	Мурманская область	III. Территория Арктической зоны Российской Федерации	Объем образованных отходов I - IV классов опасности по отношению к 2007 году	процентов	-	73,5	73,50
ГП "Охрана окружающей среды" на 2012-2020 голы	Северо-Западный федеральный округ	Ненецкий автономный округ	III. Территория Арктической зоны Российской Федерации	Объем образованных отходов I - IV классов опасности по отношению к 2007 году	процентов	-	243,2	243,20

ГП "Охрана окружающей среды" на 2012-2020 годы	Уральский федеральный округ	Ямало-Ненецкий автономный округ	III. Территория Арктической зоны Российской Федерации	Объем образованных отходов I - IV классов опасности по отношению к 2007 году	процентов	-	200,0	200,00
ГП "Охрана окружающей среды" на 2012-2020 годы	Сибирский федеральный округ	Красноярский край	III. Территория Арктической зоны Российской Федерации	Объем образованных отходов I - IV классов опасности по отношению к 2007 году	процентов	-	130,4	130,40
ГП "Охрана окружающей среды" на 2012-2020 годы	Дальневосточный федеральный округ	Республика Саха (Якутия)	III. Территория Арктической зоны Российской Федерации; V. Территория Дальнего Востока	Объем образованных отходов I - IV классов опасности по отношению к 2007 году	процентов	-	158,1	158,10
ГП "Охрана окружающей среды" на 2012-2020 годы	Дальневосточный федеральный округ	Чукотский автономный округ	III. Территория Арктической зоны Российской Федерации; V. Территория Дальнего Востока	Объем образованных отходов I - IV классов опасности по отношению к 2007 году	процентов	-	46,7	46,70
ГП "Охрана окружающей среды" на 2012-2020 годы	Северо-Западный федеральный округ	Республика Карелия	III. Территория Арктической зоны Российской Федерации	Доля территории, занятой особо охраняемыми природными территориями федерального значения, в общей площади субъекта Российской Федерации	процентов	3,14	2,47	3,36
ГП "Охрана окружающей среды" на 2012-2020 годы	Северо-Западный федеральный округ	Республика Коми	III. Территория Арктической зоны Российской Федерации	Доля территории, занятой особо охраняемыми природными территориями федерального значения, в общей площади субъекта Российской Федерации	процентов	6,28	6,5	6,28
ГП "Охрана окружающей среды" на 2012-2020 годы	Северо-Западный федеральный округ	Архангельская область	III. Территория Арктической зоны Российской Федерации	Доля территории, занятой особо охраняемыми природными территориями федерального значения, в общей площади субъекта Российской Федерации	процентов	7,2	7,15	2,26

ГП "Охрана окружающей среды" на 2012-2020 годы	Северо-Западный федеральный округ	Мурманская область	III. Территория Арктической зоны Российской Федерации	Доля территории, занятой особо охраняемыми природными территориями федерального значения, в общей площади субъекта Российской Федерации	процентов	4,9	5,48	5,54
ГП "Охрана окружающей среды" на 2012-2020 годы	Северо-Западный федеральный округ	Ненецкий автономный округ	III. Территория Арктической зоны Российской Федерации	Доля территории, занятой особо охраняемыми природными территориями федерального значения, в общей площади субъекта Российской Федерации	процентов	1,81	3,51	3,52
ГП "Охрана окружающей среды" на 2012-2020 годы	Уральский федеральный округ	Ямало-Ненецкий автономный округ	III. Территория Арктической зоны Российской Федерации	Доля территории, занятой особо охраняемыми природными территориями федерального значения, в общей площади субъекта Российской Федерации	процентов	1,74	1,96	1,79
ГП "Охрана окружающей среды" на 2012-2020 годы	Сибирский федеральный округ	Красноярский край	III. Территория Арктической зоны Российской Федерации	Доля территории, занятой особо охраняемыми природными территориями федерального значения, в общей площади субъекта Российской Федерации	процентов	4,44	49,0	0,24
ГП "Охрана окружающей среды" на 2012-2020 годы	Дальневосточный федеральный округ	Республика Саха (Якутия)	III. Территория Арктической зоны Российской Федерации; V. Территория Дальнего Востока	Доля территории, занятой особо охраняемыми природными территориями федерального значения, в общей площади субъекта Российской Федерации	процентов	0,74	1,44	1,69
ГП "Охрана окружающей среды" на 2012-2020 годы	Дальневосточный федеральный округ	Чукотский автономный округ	III. Территория Арктической зоны Российской Федерации; V. Территория Дальнего Востока	Доля территории, занятой особо охраняемыми природными территориями федерального значения, в общей площади субъекта Российской Федерации	процентов	3,16	6,15	5,03

ГП "Развитие физической культуры и спорта"	Северо-Западный федеральный округ	Республика Карелия	III. Территория Арктической зоны Российской Федерации	Доля населения Российской Федерации, систематически занимающегося физической культурой и спортом, в общей численности населения Российской Федерации в возрасте от 3 до 79 лет	процентов	35	36	37,6
ГП "Развитие физической культуры и спорта"	Северо-Западный федеральный округ	Республика Коми	III. Территория Арктической зоны Российской Федерации	Доля населения Российской Федерации, систематически занимающегося физической культурой и спортом, в общей численности населения Российской Федерации в возрасте от 3 до 79 лет	процентов	29,5	33,5	34,4
ГП "Развитие физической культуры и спорта"	Северо-Западный федеральный округ	Архангельская область	III. Территория Арктической зоны Российской Федерации	Доля населения Российской Федерации, систематически занимающегося физической культурой и спортом, в общей численности населения Российской Федерации в возрасте от 3 до 79 лет	процентов	26,5	33	34,2
ГП "Развитие физической культуры и спорта"	Северо-Западный федеральный округ	Мурманская область	III. Территория Арктической зоны Российской Федерации	Доля населения Российской Федерации, систематически занимающегося физической культурой и спортом, в общей численности населения Российской Федерации в возрасте от 3 до 79 лет	процентов	36,2	35	40,8

ГП "Развитие физической культуры и спорта"	Северо-Западный федеральный округ	Ненецкий автономный округ	III. Территория Арктической зоны Российской Федерации	Доля населения Российской Федерации, систематически занимающегося физической культурой и спортом, в общей численности населения Российской Федерации в возрасте от 3 до 79 лет	процентов	26,5	36	35,9
ГП "Развитие физической культуры и спорта"	Уральский федеральный округ	Ямало-Ненецкий автономный округ	III. Территория Арктической зоны Российской Федерации	Доля населения Российской Федерации, систематически занимающегося физической культурой и спортом, в общей численности населения Российской Федерации в возрасте от 3 до 79 лет	процентов	43,5	41,5	46,6
ГП "Развитие физической культуры и спорта"	Сибирский федеральный округ	Красноярский край	III. Территория Арктической зоны Российской Федерации	Доля населения Российской Федерации, систематически занимающегося физической культурой и спортом, в общей численности населения Российской Федерации в возрасте от 3 до 79 лет	процентов	38,3	37,9	41,8
ГП "Развитие физической культуры и спорта"	Дальневосточный федеральный округ	Республика Саха (Якутия)	III. Территория Арктической зоны Российской Федерации; V. Территория Дальнего Востока	Доля населения Российской Федерации, систематически занимающегося физической культурой и спортом, в общей численности населения Российской Федерации в возрасте от 3 до 79 лет	процентов	35,8	32,9	38,9

ГП "Развитие физической культуры и спорта"	Дальневосточный федеральный округ	Чукотский автономный округ	III. Территория Арктической зоны Российской Федерации; V. Территория Дальнего Востока	Доля населения Российской Федерации, систематически занимающегося физической культурой и спортом, в общей численности населения Российской Федерации в возрасте от 3 до 79 лет	процентов	32,8	36,2	37,5
ГП "Развитие физической культуры и спорта"	Северо-Западный федеральный округ	Республика Карелия	III. Территория Арктической зоны Российской Федерации	Уровень обеспеченности населения спортивными сооружениями исходя из единовременной пропускной способности объектов спорта	процентов	60,3	56,4	61
ГП "Развитие физической культуры и спорта"	Северо-Западный федеральный округ	Республика Коми	III. Территория Арктической зоны Российской Федерации	Уровень обеспеченности населения спортивными сооружениями исходя из единовременной пропускной способности объектов спорта	процентов	59,9	57,9	60,6
ГП "Развитие физической культуры и спорта"	Северо-Западный федеральный округ	Архангельская область	III. Территория Арктической зоны Российской Федерации	Уровень обеспеченности населения спортивными сооружениями исходя из единовременной пропускной способности объектов спорта	процентов	48,9	48,1	51,6
ГП "Развитие физической культуры и спорта"	Северо-Западный федеральный округ	Мурманская область	III. Территория Арктической зоны Российской Федерации	Уровень обеспеченности населения спортивными сооружениями исходя из единовременной пропускной способности объектов спорта	процентов	35	40,7	40,8

ГП "Развитие физической культуры и спорта"	Северо-Западный федеральный округ	Ненецкий автономный округ	III. Территория Арктической зоны Российской Федерации	Уровень обеспеченности населения спортивными сооружениями исходя из единовременной пропускной способности объектов спорта	процентов	51,4	60,2	60,1
ГП "Развитие физической культуры и спорта"	Уральский федеральный округ	Ямало-Ненецкий автономный округ	III. Территория Арктической зоны Российской Федерации	Уровень обеспеченности населения спортивными сооружениями исходя из единовременной пропускной способности объектов спорта	процентов	53	52	57,5
ГП "Развитие физической культуры и спорта"	Сибирский федеральный округ	Красноярский край	III. Территория Арктической зоны Российской Федерации	Уровень обеспеченности населения спортивными сооружениями исходя из единовременной пропускной способности объектов спорта	процентов	47,7	47,3	51,4
ГП "Развитие физической культуры и спорта"	Дальневосточный федеральный округ	Республика Саха (Якутия)	III. Территория Арктической зоны Российской Федерации; V. Территория Дальнего Востока	Уровень обеспеченности населения спортивными сооружениями исходя из единовременной пропускной способности объектов спорта	процентов	42,3	48	43,7
ГП "Развитие физической культуры и спорта"	Дальневосточный федеральный округ	Чукотский автономный округ	III. Территория Арктической зоны Российской Федерации; V. Территория Дальнего Востока	Уровень обеспеченности населения спортивными сооружениями исходя из единовременной пропускной способности объектов спорта	процентов	49,2	49	50
ГП "Развитие физической культуры и спорта"	Северо-Западный федеральный округ	Республика Карелия	III. Территория Арктической зоны Российской Федерации	Доля населения Российской Федерации, занятого в экономике, занимающегося физической культурой и спортом, в общей численности населения, занятого в экономике	процентов	25	28,1	25

ГП "Развитие физической культуры и спорта"	Северо-Западный федеральный округ	Республика Коми	III. Территория Арктической зоны Российской Федерации	Доля населения Российской Федерации, занятого в экономике, занимающегося физической культурой и спортом, в общей численности населения, занятого в экономике	процентов	24,2	23,3	24
ГП "Развитие физической культуры и спорта"	Северо-Западный федеральный округ	Архангельская область	III. Территория Арктической зоны Российской Федерации	Доля населения Российской Федерации, занятого в экономике, занимающегося физической культурой и спортом, в общей численности населения, занятого в экономике	процентов	23,3	23,1	19,4
ГП "Развитие физической культуры и спорта"	Северо-Западный федеральный округ	Мурманская область	III. Территория Арктической зоны Российской Федерации	Доля населения Российской Федерации, занятого в экономике, занимающегося физической культурой и спортом, в общей численности населения, занятого в экономике	процентов	20,6	19,3	20,2
ГП "Развитие физической культуры и спорта"	Северо-Западный федеральный округ	Ненецкий автономный округ	III. Территория Арктической зоны Российской Федерации	Доля населения Российской Федерации, занятого в экономике, занимающегося физической культурой и спортом, в общей численности населения, занятого в экономике	процентов	36,3	9,2	26,8

ГП "Развитие физической культуры и спорта"	Уральский федеральный округ	Ямало-Ненецкий автономный округ	III. Территория Арктической зоны Российской Федерации	Доля населения Российской Федерации, занятого в экономике, занимающегося физической культурой и спортом, в общей численности населения, занятого в экономике	процентов	29,4	28	33,3
ГП "Развитие физической культуры и спорта"	Сибирский федеральный округ	Красноярский край	III. Территория Арктической зоны Российской Федерации	Доля населения Российской Федерации, занятого в экономике, занимающегося физической культурой и спортом, в общей численности населения, занятого в экономике	процентов	25,1	19,3	27,3
ГП "Развитие физической культуры и спорта"	Дальневосточный федеральный округ	Республика Саха (Якутия)	III. Территория Арктической зоны Российской Федерации; V. Территория Дальнего Востока	Доля населения Российской Федерации, занятого в экономике, занимающегося физической культурой и спортом, в общей численности населения, занятого в экономике	процентов	23,2	22,8	27,2
ГП "Развитие физической культуры и спорта"	Дальневосточный федеральный округ	Чукотский автономный округ	III. Территория Арктической зоны Российской Федерации; V. Территория Дальнего Востока	Доля населения Российской Федерации, занятого в экономике, занимающегося физической культурой и спортом, в общей численности населения, занятого в экономике	процентов	10,9	11,9	18,1
ГП "Развитие физической культуры и спорта"	Северо-Западный федеральный округ	Республика Карелия	III. Территория Арктической зоны Российской Федерации	Доля учащихся и студентов, систематически занимающихся физической культурой и спортом, в общей численности учащихся и студентов	процентов	82,2	79,5	86,8

ГП "Развитие физической культуры и спорта"	Северо-Западный федеральный округ	Республика Коми	III. Территория Арктической зоны Российской Федерации	Доля учащихся и студентов, систематически занимающихся физической культурой и спортом, в общей численности учащихся и студентов	процентов	72,9	76,4	75,5
ГП "Развитие физической культуры и спорта"	Северо-Западный федеральный округ	Архангельская область	III. Территория Арктической зоны Российской Федерации	Доля учащихся и студентов, систематически занимающихся физической культурой и спортом, в общей численности учащихся и студентов	процентов	72,5	73,3	79,4
ГП "Развитие физической культуры и спорта"	Северо-Западный федеральный округ	Мурманская область	III. Территория Арктической зоны Российской Федерации	Доля учащихся и студентов, систематически занимающихся физической культурой и спортом, в общей численности учащихся и студентов	процентов	83,3	73,2	94,5
ГП "Развитие физической культуры и спорта"	Северо-Западный федеральный округ	Ненецкий автономный округ	III. Территория Арктической зоны Российской Федерации	Доля учащихся и студентов, систематически занимающихся физической культурой и спортом, в общей численности учащихся и студентов	процентов	62,6	68,6	73,8
ГП "Развитие физической культуры и спорта"	Уральский федеральный округ	Ямало-Ненецкий автономный округ	III. Территория Арктической зоны Российской Федерации	Доля учащихся и студентов, систематически занимающихся физической культурой и спортом, в общей численности учащихся и студентов	процентов	83,7	81,9	87,2
ГП "Развитие физической культуры и спорта"	Сибирский федеральный округ	Красноярский край	III. Территория Арктической зоны Российской Федерации	Доля учащихся и студентов, систематически занимающихся физической культурой и спортом, в общей численности учащихся и студентов	процентов	79,3	74,1	95

ГП "Развитие физической культуры и спорта"	Дальневосточный федеральный округ	Республика Саха (Якутия)	III. Территория Арктической зоны Российской Федерации; V. Территория Дальнего Востока	Доля учащихся и студентов, систематически занимающихся физической культурой и спортом, в общей численности учащихся и студентов	процентов	64,8	70,6	71,7
ГП "Развитие физической культуры и спорта"	Дальневосточный федеральный округ	Чукотский автономный округ	III. Территория Арктической зоны Российской Федерации; V. Территория Дальнего Востока	Доля учащихся и студентов, систематически занимающихся физической культурой и спортом, в общей численности учащихся и студентов	процентов	71	72,7	82,5
ГП "Развитие физической культуры и спорта"	Северо-Западный федеральный округ	Республика Карелия	III. Территория Арктической зоны Российской Федерации	Доля лиц с ограниченными возможностями здоровья и инвалидов, систематически занимающихся физической культурой и спортом, в общей численности указанной категории населения	процентов	21,4	11	24,9
ГП "Развитие физической культуры и спорта"	Северо-Западный федеральный округ	Республика Коми	III. Территория Арктической зоны Российской Федерации	Доля лиц с ограниченными возможностями здоровья и инвалидов, систематически занимающихся физической культурой и спортом, в общей численности указанной категории населения	процентов	14,8	7,6	16,2
ГП "Развитие физической культуры и спорта"	Северо-Западный федеральный округ	Архангельская область	III. Территория Арктической зоны Российской Федерации	Доля лиц с ограниченными возможностями здоровья и инвалидов, систематически занимающихся физической культурой и спортом, в общей численности указанной категории населения	процентов	16,7	10,1	14,9

ГП "Развитие физической культуры и спорта"	Северо-Западный федеральный округ	Мурманская область	III. Территория Арктической зоны Российской Федерации	Доля лиц с ограниченными возможностями здоровья и инвалидов, систематически занимающихся физической культурой и спортом, в общей численности указанной категории населения	процентов	21,8	9,4	25
ГП "Развитие физической культуры и спорта"	Северо-Западный федеральный округ	Ненецкий автономный округ	III. Территория Арктической зоны Российской Федерации	Доля лиц с ограниченными возможностями здоровья и инвалидов, систематически занимающихся физической культурой и спортом, в общей численности указанной категории населения	процентов	7,6	10,1	12,3
ГП "Развитие физической культуры и спорта"	Уральский федеральный округ	Ямало-Ненецкий автономный округ	III. Территория Арктической зоны Российской Федерации	Доля лиц с ограниченными возможностями здоровья и инвалидов, систематически занимающихся физической культурой и спортом, в общей численности указанной категории населения	процентов	22,8	13,9	26,8
ГП "Развитие физической культуры и спорта"	Сибирский федеральный округ	Красноярский край	III. Территория Арктической зоны Российской Федерации	Доля лиц с ограниченными возможностями здоровья и инвалидов, систематически занимающихся физической культурой и спортом, в общей численности указанной категории населения	процентов	11,1	15,3	13,3

ГП "Развитие физической культуры и спорта"	Дальневосточный федеральный округ	Республика Саха (Якутия)	III. Территория Арктической зоны Российской Федерации; V. Территория Дальнего Востока	Доля лиц с ограниченными возможностями здоровья и инвалидов, систематически занимающихся физической культурой и спортом, в общей численности указанной категории населения	процентов	18,2	10,7	24,2
ГП "Развитие физической культуры и спорта"	Дальневосточный федеральный округ	Чукотский автономный округ	III. Территория Арктической зоны Российской Федерации; V. Территория Дальнего Востока	Доля лиц с ограниченными возможностями здоровья и инвалидов, систематически занимающихся физической культурой и спортом, в общей численности указанной категории населения	процентов	0,7	8,1	1,4
ГП "Реализация государственной национальной политики"	Северо-Западный федеральный округ	Республика Карелия	III. Территория Арктической зоны Российской Федерации	Доля граждан, положительно оценивающих состояние межнациональных отношений, в общей численности граждан Российской Федерации	процентов	-	80	82,45
ГП "Реализация государственной национальной политики"	Северо-Западный федеральный округ	Республика Коми	III. Территория Арктической зоны Российской Федерации	Доля граждан, положительно оценивающих состояние межнациональных отношений, в общей численности граждан Российской Федерации	процентов	95	80	92,3
ГП "Реализация государственной национальной политики"	Северо-Западный федеральный округ	Архангельская область	III. Территория Арктической зоны Российской Федерации	Доля граждан, положительно оценивающих состояние межнациональных отношений, в общей численности граждан Российской Федерации	процентов	-	83	88,4

ГП "Реализация государственной национальной политики"	Северо-Западный федеральный округ	Ненецкий автономный округ	III. Территория Арктической зоны Российской Федерации	Доля граждан, положительно оценивающих состояние межнациональных отношений, в общей численности граждан Российской Федерации	процентов	77	76	87,8
ГП "Реализация государственной национальной политики"	Сибирский федеральный округ	Красноярский край	III. Территория Арктической зоны Российской Федерации	Доля граждан, положительно оценивающих состояние межнациональных отношений, в общей численности граждан Российской Федерации	процентов	72,2	62,5	66,1
ГП "Реализация государственной национальной политики"	Дальневосточный федеральный округ	Республика Саха (Якутия)	III. Территория Арктической зоны Российской Федерации; V. Территория Дальнего Востока	Доля граждан, положительно оценивающих состояние межнациональных отношений, в общей численности граждан Российской Федерации	процентов	72	71	74
ГП "Реализация государственной национальной политики"	Дальневосточный федеральный округ	Чукотский автономный округ	III. Территория Арктической зоны Российской Федерации; V. Территория Дальнего Востока	Доля граждан, положительно оценивающих состояние межнациональных отношений, в общей численности граждан Российской Федерации	процентов	50	88	87

ГП "Реализация государственной национальной политики"	Северо-Западный федеральный округ	Республика Карелия	III. Территория Арктической зоны Российской Федерации	Прирост численности занятого населения в местах традиционного проживания и традиционной хозяйственной деятельности коренных малочисленных народов Севера, Сибири и Дальнего Востока Российской Федерации по отношению к соответствующему показателю 2016 года	процентов	0,5	0,8	0,8
ГП "Реализация государственной национальной политики"	Северо-Западный федеральный округ	Республика Коми	III. Территория Арктической зоны Российской Федерации	Прирост численности занятого населения в местах традиционного проживания и традиционной хозяйственной деятельности коренных малочисленных народов Севера, Сибири и Дальнего Востока Российской Федерации по отношению к соответствующему показателю 2016 года	процентов	0,2	0,3	0,44
ГП "Реализация государственной национальной политики"	Северо-Западный федеральный округ	Мурманская область	III. Территория Арктической зоны Российской Федерации	Прирост численности занятого населения в местах традиционного проживания и традиционной хозяйственной деятельности коренных малочисленных народов Севера, Сибири и Дальнего Востока Российской Федерации по отношению к соответствующему показателю 2016 года	процентов	0,7	0,8	0,8

ГП "Реализация государственной национальной политики"	Северо-Западный федеральный округ	Ненецкий автономный округ	III. Территория Арктической зоны Российской Федерации	Прирост численности занятого населения в местах традиционного проживания и традиционной хозяйственной деятельности коренных малочисленных народов Севера, Сибири и Дальнего Востока Российской Федерации по отношению к соответствующему показателю 2016 года	процентов	0,1	0,2	1,8
ГП "Реализация государственной национальной политики"	Уральский федеральный округ	Ямало-Ненецкий автономный округ	III. Территория Арктической зоны Российской Федерации	Прирост численности занятого населения в местах традиционного проживания и традиционной хозяйственной деятельности коренных малочисленных народов Севера, Сибири и Дальнего Востока Российской Федерации по отношению к соответствующему показателю 2016 года	процентов	0,5	1	3,3
ГП "Реализация государственной национальной политики"	Сибирский федеральный округ	Красноярский край	III. Территория Арктической зоны Российской Федерации	Прирост численности занятого населения в местах традиционного проживания и традиционной хозяйственной деятельности коренных малочисленных народов Севера, Сибири и Дальнего Востока Российской Федерации по отношению к соответствующему показателю 2016 года	процентов	3,5	3,6	3,6

ГП "Реализация государственной национальной политики"	Дальневосточный федеральный округ	Республика Саха (Якутия)	III. Территория Арктической зоны Российской Федерации; V. Территория Дальнего Востока	Прирост численности занятого населения в местах традиционного проживания и традиционной хозяйственной деятельности коренных малочисленных народов Севера, Сибири и Дальнего Востока Российской Федерации по отношению к соответствующему показателю 2016 года	процентов	0,1	1,1	1,1
ГП "Реализация государственной национальной политики"	Дальневосточный федеральный округ	Чукотский автономный округ	III. Территория Арктической зоны Российской Федерации; V. Территория Дальнего Востока	Прирост численности занятого населения в местах традиционного проживания и традиционной хозяйственной деятельности коренных малочисленных народов Севера, Сибири и Дальнего Востока Российской Федерации по отношению к соответствующему показателю 2016 года	процентов	2	1,9	2,7
ГП "Реализация государственной национальной политики"	Северо-Западный федеральный округ	Республика Карелия	III. Территория Арктической зоны Российской Федерации	Количество участников мероприятий, направленных на укрепление общероссийского гражданского единства	тыс. человек	-	10	20
ГП "Реализация государственной национальной политики"	Северо-Западный федеральный округ	Республика Коми	III. Территория Арктической зоны Российской Федерации	Количество участников мероприятий, направленных на укрепление общероссийского гражданского единства	тыс. человек	14,8	27	45,193

ГП "Реализация государственной национальной политики"	Северо-Западный федеральный округ	Архангельская область	III. Территория Арктической зоны Российской Федерации	Количество участников мероприятий, направленных на укрепление общероссийского гражданского единства	тыс. человек	-	2	2
ГП "Реализация государственной национальной политики"	Северо-Западный федеральный округ	Ненецкий автономный округ	III. Территория Арктической зоны Российской Федерации	Количество участников мероприятий, направленных на укрепление общероссийского гражданского единства	тыс. человек	0,3	0,2	0,4
ГП "Реализация государственной национальной политики"	Сибирский федеральный округ	Красноярский край	III. Территория Арктической зоны Российской Федерации	Количество участников мероприятий, направленных на укрепление общероссийского гражданского единства	тыс. человек	38,2	8,6	8,6
ГП "Реализация государственной национальной политики"	Дальневосточный федеральный округ	Республика Саха (Якутия)	III. Территория Арктической зоны Российской Федерации; V. Территория Дальнего Востока	Количество участников мероприятий, направленных на укрепление общероссийского гражданского единства	тыс. человек	71	35,6	35,7
ГП "Реализация государственной национальной политики"	Дальневосточный федеральный округ	Чукотский автономный округ	III. Территория Арктической зоны Российской Федерации; V. Территория Дальнего Востока	Количество участников мероприятий, направленных на укрепление общероссийского гражданского единства	тыс. человек	0,2	20,5	25,3
ГП "Реализация государственной национальной политики"	Северо-Западный федеральный округ	Республика Карелия	III. Территория Арктической зоны Российской Федерации	Численность участников мероприятий, направленных на этнокультурное развитие народов России	тыс. человек	-	10	15

ГП "Реализация государственной национальной политики"	Северо-Западный федеральный округ	Республика Коми	III. Территория Арктической зоны Российской Федерации	Численность участников мероприятий, направленных на этнокультурное развитие народов России	тыс. человек	6,8	14,5	14,773
ГП "Реализация государственной национальной политики"	Северо-Западный федеральный округ	Архангельская область	III. Территория Арктической зоны Российской Федерации	Численность участников мероприятий, направленных на этнокультурное развитие народов России	тыс. человек	-	3,6	3,7
ГП "Реализация государственной национальной политики"	Северо-Западный федеральный округ	Ненецкий автономный округ	III. Территория Арктической зоны Российской Федерации	Численность участников мероприятий, направленных на этнокультурное развитие народов России	тыс. человек	0,4	0,1	0,5
ГП "Реализация государственной национальной политики"	Сибирский федеральный округ	Красноярский край	III. Территория Арктической зоны Российской Федерации	Численность участников мероприятий, направленных на этнокультурное развитие народов России	тыс. человек	25,7	31,4	31,6
ГП "Реализация государственной национальной политики"	Дальневосточный федеральный округ	Республика Саха (Якутия)	III. Территория Арктической зоны Российской Федерации; V. Территория Дальнего Востока	Численность участников мероприятий, направленных на этнокультурное развитие народов России	тыс. человек	36,8	38,2	38,5
ГП "Реализация государственной национальной политики"	Дальневосточный федеральный округ	Чукотский автономный округ	III. Территория Арктической зоны Российской Федерации; V. Территория Дальнего Востока	Численность участников мероприятий, направленных на этнокультурное развитие народов России	тыс. человек	-	0,12	0,21

ГП "Реализация государственной национальной политики"	Северо-Западный федеральный округ	Республика Карелия	III. Территория Арктической зоны Российской Федерации	Уровень доходов населения в местах традиционного проживания и традиционной хозяйственной деятельности коренных малочисленных народов Севера, Сибири и Дальнего Востока Российской Федерации	тыс. рублей	26,8	27,4	27,5
ГП "Реализация государственной национальной политики"	Северо-Западный федеральный округ	Республика Коми	III. Территория Арктической зоны Российской Федерации	Уровень доходов населения в местах традиционного проживания и традиционной хозяйственной деятельности коренных малочисленных народов Севера, Сибири и Дальнего Востока Российской Федерации	тыс. рублей	47,6	37,7	45,92
ГП "Реализация государственной национальной политики"	Северо-Западный федеральный округ	Мурманская область	III. Территория Арктической зоны Российской Федерации	Уровень доходов населения в местах традиционного проживания и традиционной хозяйственной деятельности коренных малочисленных народов Севера, Сибири и Дальнего Востока Российской Федерации	тыс. рублей	33,4	35,2	35,2

ГП "Реализация государственной национальной политики"	Северо-Западный федеральный округ	Ненецкий автономный округ	III. Территория Арктической зоны Российской Федерации	Уровень доходов населения в местах традиционного проживания и традиционной хозяйственной деятельности коренных малочисленных народов Севера, Сибири и Дальнего Востока Российской Федерации	тыс. рублей	63,5	68,7	68,7
ГП "Реализация государственной национальной политики"	Уральский федеральный округ	Ямало-Ненецкий автономный округ	III. Территория Арктической зоны Российской Федерации	Уровень доходов населения в местах традиционного проживания и традиционной хозяйственной деятельности коренных малочисленных народов Севера, Сибири и Дальнего Востока Российской Федерации	тыс. рублей	81	85	85
ГП "Реализация государственной национальной политики"	Сибирский федеральный округ	Красноярский край	III. Территория Арктической зоны Российской Федерации	Уровень доходов населения в местах традиционного проживания и традиционной хозяйственной деятельности коренных малочисленных народов Севера, Сибири и Дальнего Востока Российской Федерации	тыс. рублей	35,9	38	44,2

ГП "Реализация государственной национальной политики"	Дальневосточный федеральный округ	Республика Саха (Якутия)	III. Территория Арктической зоны Российской Федерации; V. Территория Дальнего Востока	Уровень доходов населения в местах традиционного проживания и традиционной хозяйственной деятельности коренных малочисленных народов Севера, Сибири и Дальнего Востока Российской Федерации	тыс. рублей	37,1	37,1	37,1
ГП "Реализация государственной национальной политики"	Дальневосточный федеральный округ	Чукотский автономный округ	III. Территория Арктической зоны Российской Федерации; V. Территория Дальнего Востока	Уровень доходов населения в местах традиционного проживания и традиционной хозяйственной деятельности коренных малочисленных народов Севера, Сибири и Дальнего Востока Российской Федерации	тыс. рублей	27	28	42,3
ГП "Экономическое развитие и инновационная экономика"	Северо-Западный федеральный округ	Республика Карелия	III. Территория Арктической зоны Российской Федерации	Уровень развития сферы государственно-частного партнерства в субъектах Российской Федерации	процентов	19,7	66	25
ГП "Экономическое развитие и инновационная экономика"	Северо-Западный федеральный округ	Республика Коми	III. Территория Арктической зоны Российской Федерации	Уровень развития сферы государственно-частного партнерства в субъектах Российской Федерации	процентов	29,2	74,8	34,5
ГП "Экономическое развитие и инновационная экономика"	Северо-Западный федеральный округ	Архангельская область	III. Территория Арктической зоны Российской Федерации	Уровень развития сферы государственно-частного партнерства в субъектах Российской Федерации	процентов	51,2	63	57,6
ГП "Экономическое развитие и инновационная экономика"	Северо-Западный федеральный округ	Мурманская область	III. Территория Арктической зоны Российской Федерации	Уровень развития сферы государственно-частного партнерства в субъектах Российской Федерации	процентов	39	69,4	45,7

ГП "Экономическое развитие и инновационная экономика"	Северо-Западный федеральный округ	Ненецкий автономный округ	III. Территория Арктической зоны Российской Федерации	Уровень развития сферы государственно-частного партнерства в субъектах Российской Федерации	процентов	22,5	63	19,5
ГП "Экономическое развитие и инновационная экономика"	Уральский федеральный округ	Ямало-Ненецкий автономный округ	III. Территория Арктической зоны Российской Федерации	Уровень развития сферы государственно-частного партнерства в субъектах Российской Федерации	процентов	51,7	73,6	79,1
ГП "Экономическое развитие и инновационная экономика"	Сибирский федеральный округ	Красноярский край	III. Территория Арктической зоны Российской Федерации	Уровень развития сферы государственно-частного партнерства в субъектах Российской Федерации	процентов	75,4	66	80,2
ГП "Экономическое развитие и инновационная экономика"	Дальневосточный федеральный округ	Республика Саха (Якутия)	III. Территория Арктической зоны Российской Федерации; V. Территория Дальнего Востока	Уровень развития сферы государственно-частного партнерства в субъектах Российской Федерации	процентов	66,6	75	72,1
ГП "Экономическое развитие и инновационная экономика"	Дальневосточный федеральный округ	Чукотский автономный округ	III. Территория Арктической зоны Российской Федерации; V. Территория Дальнего Востока	Уровень развития сферы государственно-частного партнерства в субъектах Российской Федерации	процентов	28	64,8	35,6
ГП "Экономическое развитие и инновационная экономика"	Северо-Западный федеральный округ	Республика Карелия	III. Территория Арктической зоны Российской Федерации	Количество вновь созданных рабочих мест (включая вновь зарегистрированных индивидуальных предпринимателей) в секторе малого и среднего предпринимательства при реализации подпрограммы (ежегодно)	тыс. единиц	0,058	0,096	0,105

ГП "Экономическое развитие и инновационная экономика"	Северо-Западный федеральный округ	Республика Коми	III. Территория Арктической зоны Российской Федерации	Количество вновь созданных рабочих мест (включая вновь зарегистрированных индивидуальных предпринимателей) в секторе малого и среднего предпринимательства при реализации подпрограммы (ежегодно)	тыс. единиц	0,104	0,111	0,187
ГП "Экономическое развитие и инновационная экономика"	Северо-Западный федеральный округ	Архангельская область	III. Территория Арктической зоны Российской Федерации	Количество вновь созданных рабочих мест (включая вновь зарегистрированных индивидуальных предпринимателей) в секторе малого и среднего предпринимательства при реализации подпрограммы (ежегодно)	тыс. единиц	0,217	0,172	0,34
ГП "Экономическое развитие и инновационная экономика"	Северо-Западный федеральный округ	Мурманская область	III. Территория Арктической зоны Российской Федерации	Количество вновь созданных рабочих мест (включая вновь зарегистрированных индивидуальных предпринимателей) в секторе малого и среднего предпринимательства при реализации подпрограммы (ежегодно)	тыс. единиц	0,281	0,118	0,148

ГП "Экономическое развитие и инновационная экономика"	Северо-Западный федеральный округ	Ненецкий автономный округ	III. Территория Арктической зоны Российской Федерации	Количество вновь созданных рабочих мест (включая вновь зарегистрированных индивидуальных предпринимателей) в секторе малого и среднего предпринимательства при реализации подпрограммы (ежегодно)	тыс. единиц	0,012	0,071	0,137
ГП "Экономическое развитие и инновационная экономика"	Уральский федеральный округ	Ямало-Ненецкий автономный округ	III. Территория Арктической зоны Российской Федерации	Количество вновь созданных рабочих мест (включая вновь зарегистрированных индивидуальных предпринимателей) в секторе малого и среднего предпринимательства при реализации подпрограммы (ежегодно)	тыс. единиц	0,118	0,1	0,1
ГП "Экономическое развитие и инновационная экономика"	Сибирский федеральный округ	Красноярский край	III. Территория Арктической зоны Российской Федерации	Количество вновь созданных рабочих мест (включая вновь зарегистрированных индивидуальных предпринимателей) в секторе малого и среднего предпринимательства при реализации подпрограммы (ежегодно)	тыс. единиц	0,111	0,159	0,118

ГП "Экономическое развитие и инновационная экономика"	Дальневосточный федеральный округ	Республика Саха (Якутия)	III. Территория Арктической зоны Российской Федерации; V. Территория Дальнего Востока	Количество вновь созданных рабочих мест (включая вновь зарегистрированных индивидуальных предпринимателей) в секторе малого и среднего предпринимательства при реализации подпрограммы (ежегодно)	тыс. единиц	0,164	0,157	0,158
ГП "Экономическое развитие и инновационная экономика"	Дальневосточный федеральный округ	Чукотский автономный округ	III. Территория Арктической зоны Российской Федерации; V. Территория Дальнего Востока	Количество вновь созданных рабочих мест (включая вновь зарегистрированных индивидуальных предпринимателей) в секторе малого и среднего предпринимательства при реализации подпрограммы (ежегодно)	тыс. единиц	-	0,011	0,153
ГП "Экономическое развитие и инновационная экономика"	Северо-Западный федеральный округ	Республика Карелия	III. Территория Арктической зоны Российской Федерации	Количество субъектов малого и среднего предпринимательства, созданных физическими лицами в возрасте до 30 лет (включительно)	единиц	32	43	43
ГП "Экономическое развитие и инновационная экономика"	Северо-Западный федеральный округ	Республика Коми	III. Территория Арктической зоны Российской Федерации	Количество субъектов малого и среднего предпринимательства, созданных физическими лицами в возрасте до 30 лет (включительно)	единиц	34	21	21
ГП "Экономическое развитие и инновационная экономика"	Северо-Западный федеральный округ	Архангельская область	III. Территория Арктической зоны Российской Федерации	Количество субъектов малого и среднего предпринимательства, созданных физическими лицами в возрасте до 30 лет (включительно)	единиц	54	76	76

ГП "Экономическое развитие и инновационная экономика"	Северо-Западный федеральный округ	Мурманская область	III. Территория Арктической зоны Российской Федерации	Количество субъектов малого и среднего предпринимательства, созданных физическими лицами в возрасте до 30 лет (включительно)	единиц	33	43	43
ГП "Экономическое развитие и инновационная экономика"	Северо-Западный федеральный округ	Ненецкий автономный округ	III. Территория Арктической зоны Российской Федерации	Количество субъектов малого и среднего предпринимательства, созданных физическими лицами в возрасте до 30 лет (включительно)	единиц	15	21	70
ГП "Экономическое развитие и инновационная экономика"	Сибирский федеральный округ	Красноярский край	III. Территория Арктической зоны Российской Федерации	Количество субъектов малого и среднего предпринимательства, созданных физическими лицами в возрасте до 30 лет (включительно)	единиц	30	92	20
ГП "Экономическое развитие и инновационная экономика"	Дальневосточный федеральный округ	Республика Саха (Якутия)	III. Территория Арктической зоны Российской Федерации; V. Территория Дальнего Востока	Количество субъектов малого и среднего предпринимательства, созданных физическими лицами в возрасте до 30 лет (включительно)	единиц	67	98	98
ГП "Экономическое развитие и инновационная экономика"	Северо-Западный федеральный округ	Республика Карелия	III. Территория Арктической зоны Российской Федерации	Количество физических лиц в возрасте до 30 лет (включительно), завершивших обучение по образовательным программам, направленным на приобретение навыков ведения бизнеса и создания малых и средних предприятий	тыс. единиц	0,315	0,424	0,424

ГП "Экономическое развитие и инновационная экономика"	Северо-Западный федеральный округ	Республика Коми	III. Территория Арктической зоны Российской Федерации	Количество физических лиц в возрасте до 30 лет (включительно), завершивших обучение по образовательным программам, направленным на приобретение навыков ведения бизнеса и создания малых и средних предприятий	тыс. единиц	0,344	0,209	0,209
ГП "Экономическое развитие и инновационная экономика"	Северо-Западный федеральный округ	Архангельская область	III. Территория Арктической зоны Российской Федерации	Количество физических лиц в возрасте до 30 лет (включительно), завершивших обучение по образовательным программам, направленным на приобретение навыков ведения бизнеса и создания малых и средних предприятий	тыс. единиц	0,52	0,755	0,756
ГП "Экономическое развитие и инновационная экономика"	Северо-Западный федеральный округ	Мурманская область	III. Территория Арктической зоны Российской Федерации	Количество физических лиц в возрасте до 30 лет (включительно), завершивших обучение по образовательным программам, направленным на приобретение навыков ведения бизнеса и создания малых и средних предприятий	тыс. единиц	0,306	0,422	0,446

ГП "Экономическое развитие и инновационная экономика"	Северо-Западный федеральный округ	Ненецкий автономный округ	III. Территория Арктической зоны Российской Федерации	Количество физических лиц в возрасте до 30 лет (включительно), завершивших обучение по образовательным программам, направленным на приобретение навыков ведения бизнеса и создания малых и средних предприятий	тыс. единиц	0,13	0,209	0,238
ГП "Экономическое развитие и инновационная экономика"	Уральский федеральный округ	Ямало-Ненецкий автономный округ	III. Территория Арктической зоны Российской Федерации	Количество физических лиц в возрасте до 30 лет (включительно), завершивших обучение по образовательным программам, направленным на приобретение навыков ведения бизнеса и создания малых и средних предприятий	тыс. единиц	-	0	-
ГП "Экономическое развитие и инновационная экономика"	Сибирский федеральный округ	Красноярский край	III. Территория Арктической зоны Российской Федерации	Количество физических лиц в возрасте до 30 лет (включительно), завершивших обучение по образовательным программам, направленным на приобретение навыков ведения бизнеса и создания малых и средних предприятий	тыс. единиц	0,844	0,932	1,297

ГП "Экономическое развитие и инновационная экономика"	Дальневосточный федеральный округ	Республика Саха (Якутия)	III. Территория Арктической зоны Российской Федерации; V. Территория Дальнего Востока	Количество физических лиц в возрасте до 30 лет (включительно), завершивших обучение по образовательным программам, направленным на приобретение навыков ведения бизнеса и создания малых и средних предприятий	тыс. единиц	0,67	0,98	0,978
ГП "Экономическое развитие и инновационная экономика"	Северо-Западный федеральный округ	Республика Карелия	III. Территория Арктической зоны Российской Федерации	Количество физических лиц в возрасте до 30 лет (включительно), вовлеченных в реализацию мероприятий	тыс. единиц	0,96	1,129	1,129
ГП "Экономическое развитие и инновационная экономика"	Северо-Западный федеральный округ	Республика Коми	III. Территория Арктической зоны Российской Федерации	Количество физических лиц в возрасте до 30 лет (включительно), вовлеченных в реализацию мероприятий	тыс. единиц	1,281	0,556	0,707
ГП "Экономическое развитие и инновационная экономика"	Северо-Западный федеральный округ	Архангельская область	III. Территория Арктической зоны Российской Федерации	Количество физических лиц в возрасте до 30 лет (включительно), вовлеченных в реализацию мероприятий	тыс. единиц	1,4	2,05	2,187
ГП "Экономическое развитие и инновационная экономика"	Северо-Западный федеральный округ	Мурманская область	III. Территория Арктической зоны Российской Федерации	Количество физических лиц в возрасте до 30 лет (включительно), вовлеченных в реализацию мероприятий	тыс. единиц	1,075	1,125	1,131
ГП "Экономическое развитие и инновационная экономика"	Северо-Западный федеральный округ	Ненецкий автономный округ	III. Территория Арктической зоны Российской Федерации	Количество физических лиц в возрасте до 30 лет (включительно), вовлеченных в реализацию мероприятий	тыс. единиц	0,325	0,557	0,565

ГП "Экономическое развитие и инновационная экономика"	Сибирский федеральный округ	Красноярский край	III. Территория Арктической зоны Российской Федерации	Количество физических лиц в возрасте до 30 лет (включительно), вовлеченных в реализацию мероприятий	тыс. единиц	2,283	2,85	4,566
ГП "Экономическое развитие и инновационная экономика"	Дальневосточный федеральный округ	Республика Саха (Якутия)	III. Территория Арктической зоны Российской Федерации; V. Территория Дальнего Востока	Количество физических лиц в возрасте до 30 лет (включительно), вовлеченных в реализацию мероприятий	тыс. единиц	1,788	2,609	2,609
ГП "Экономическое развитие и инновационная экономика"	Северо-Западный федеральный округ	Республика Карелия	III. Территория Арктической зоны Российской Федерации	Количество подготовленных управленческих кадров в рамках реализации Государственного плана подготовки управленческих кадров для организаций народного хозяйства Российской Федерации по всем типам образовательных программ (нарастающим итогом)	человек	131	139	138
ГП "Экономическое развитие и инновационная экономика"	Северо-Западный федеральный округ	Республика Коми	III. Территория Арктической зоны Российской Федерации	Количество подготовленных управленческих кадров в рамках реализации Государственного плана подготовки управленческих кадров для организаций народного хозяйства Российской Федерации по всем типам образовательных программ (нарастающим итогом)	человек	267	294	293

ГП "Экономическое развитие и инновационная экономика"	Северо-Западный федеральный округ	Архангельская область	III. Территория Арктической зоны Российской Федерации	Количество подготовленных управленческих кадров в рамках реализации Государственного плана подготовки управленческих кадров для организаций народного хозяйства Российской Федерации по всем типам образовательных программ (нарастающим итогом)	человек	262	287	287
ГП "Экономическое развитие и инновационная экономика"	Северо-Западный федеральный округ	Мурманская область	III. Территория Арктической зоны Российской Федерации	Количество подготовленных управленческих кадров в рамках реализации Государственного плана подготовки управленческих кадров для организаций народного хозяйства Российской Федерации по всем типам образовательных программ (нарастающим итогом)	человек	71	72	71
ГП "Экономическое развитие и инновационная экономика"	Уральский федеральный округ	Ямало-Ненецкий автономный округ	III. Территория Арктической зоны Российской Федерации	Количество подготовленных управленческих кадров в рамках реализации Государственного плана подготовки управленческих кадров для организаций народного хозяйства Российской Федерации по всем типам образовательных программ (нарастающим итогом)	человек	55	60	59

ГП "Экономическое развитие и инновационная экономика"	Сибирский федеральный округ	Красноярский край	III. Территория Арктической зоны Российской Федерации	Количество подготовленных управленческих кадров в рамках реализации Государственного плана подготовки управленческих кадров для организаций народного хозяйства Российской Федерации по всем типам образовательных программ (нарастающим итогом)	человек	522	574	570
ГП "Экономическое развитие и инновационная экономика"	Дальневосточный федеральный округ	Республика Саха (Якутия)	III. Территория Арктической зоны Российской Федерации; V. Территория Дальнего Востока	Количество подготовленных управленческих кадров в рамках реализации Государственного плана подготовки управленческих кадров для организаций народного хозяйства Российской Федерации по всем типам образовательных программ (нарастающим итогом)	человек	124	145	143
ГП "Информационное общество (2011-2020 годы)"	Северо-Западный федеральный округ	Республика Карелия	III. Территория Арктической зоны Российской Федерации	Доля граждан, использующих механизм получения государственных и муниципальных услуг в электронной форме	процентов	41,1	70	61,8
ГП "Информационное общество (2011-2020 годы)"	Северо-Западный федеральный округ	Республика Коми	III. Территория Арктической зоны Российской Федерации	Доля граждан, использующих механизм получения государственных и муниципальных услуг в электронной форме	процентов	49,3	70	59

ГП "Информационное общество (2011-2020 годы)"	Северо-Западный федеральный округ	Архангельская область	III. Территория Арктической зоны Российской Федерации	Доля граждан, использующих механизм получения государственных и муниципальных услуг в электронной форме	процентов	66,2	70	79,2
ГП "Информационное общество (2011-2020 годы)"	Северо-Западный федеральный округ	Мурманская область	III. Территория Арктической зоны Российской Федерации	Доля граждан, использующих механизм получения государственных и муниципальных услуг в электронной форме	процентов	45,6	70	62,3
ГП "Информационное общество (2011-2020 годы)"	Северо-Западный федеральный округ	Ненецкий автономный округ	III. Территория Арктической зоны Российской Федерации	Доля граждан, использующих механизм получения государственных и муниципальных услуг в электронной форме	процентов	51,4	70	66,4
ГП "Информационное общество (2011-2020 годы)"	Уральский федеральный округ	Ямало-Ненецкий автономный округ	III. Территория Арктической зоны Российской Федерации	Доля граждан, использующих механизм получения государственных и муниципальных услуг в электронной форме	процентов	86,1	70	95,3
ГП "Информационное общество (2011-2020 годы)"	Сибирский федеральный округ	Красноярский край	III. Территория Арктической зоны Российской Федерации	Доля граждан, использующих механизм получения государственных и муниципальных услуг в электронной форме	процентов	80,4	70	77,5
ГП "Информационное общество (2011-2020 годы)"	Дальневосточный федеральный округ	Республика Саха (Якутия)	III. Территория Арктической зоны Российской Федерации; V. Территория Дальнего Востока	Доля граждан, использующих механизм получения государственных и муниципальных услуг в электронной форме	процентов	46,2	70	65,2

ГП "Информационное общество (2011-2020 годы)"	Дальневосточный федеральный округ	Чукотский автономный округ	III. Территория Арктической зоны Российской Федерации; V. Территория Дальнего Востока	Доля граждан, использующих механизм получения государственных и муниципальных услуг в электронной форме	процентов	19,2	70	38,6
ГП "Развитие транспортной системы"	Дальневосточный федеральный округ	Республика Саха (Якутия)	III. Территория Арктической зоны Российской Федерации; V. Территория Дальнего Востока	Строительство и реконструкция автомобильных дорог федерального значения	км	50,8	18,2	30,0
ГП "Развитие транспортной системы"	Дальневосточный федеральный округ	Республика Саха (Якутия)	III. Территория Арктической зоны Российской Федерации; V. Территория Дальнего Востока	Количество введенных в эксплуатацию после реконструкции взлетно-посадочных полос	единиц	-	1,0	1,0
ГП "Развитие транспортной системы"	Дальневосточный федеральный округ	Республика Саха (Якутия)	III. Территория Арктической зоны Российской Федерации; V. Территория Дальнего Востока	Завершение реконструкции (строительства) вспомогательных объектов аэропортовой инфраструктуры	единиц	-	3,0	2,0
ГП "Развитие транспортной системы"	Уральский федеральный округ	Ямало-Ненецкий автономный округ	III. Территория Арктической зоны Российской Федерации	Увеличение производственной мощности российских морских портов	млн. тонн	-	6,0	11,5
ГП "Государственная программа развития сельского хозяйства и регулирования рынков сельскохозяйственной продукции, сырья и продовольствия"	Северо-Западный федеральный округ	Архангельская область	III. Территория Арктической зоны Российской Федерации	Валовой сбор зерновых и зернобобовых культур в хозяйствах всех категорий	тыс. тонн	1,6	4,1	2

ГП "Государственная программа развития сельского хозяйства и регулирования рынков сельскохозяйственной продукции, сырья и продовольствия"	Сибирский федеральный округ	Красноярский край	III. Территория Арктической зоны Российской Федерации	Валовой сбор зерновых и зернобобовых культур в хозяйствах всех категорий	тыс. тонн	1922,9	2317,5	1890
ГП "Государственная программа развития сельского хозяйства и регулирования рынков сельскохозяйственной продукции, сырья и продовольствия"	Дальневосточный федеральный округ	Республика Саха (Якутия)	III. Территория Арктической зоны Российской Федерации; V. Территория Дальнего Востока	Валовой сбор зерновых и зернобобовых культур в хозяйствах всех категорий	тыс. тонн	5,9	10,8	9,6
ГП "Государственная программа развития сельского хозяйства и регулирования рынков сельскохозяйственной продукции, сырья и продовольствия"	Северо-Западный федеральный округ	Республика Коми	III. Территория Арктической зоны Российской Федерации	Валовой сбор картофеля в сельскохозяйственных организациях, крестьянских (фермерских) хозяйствах, включая индивидуальных предпринимателей	тыс. тонн	3,2	8	6,1
ГП "Государственная программа развития сельского хозяйства и регулирования рынков сельскохозяйственной продукции, сырья и продовольствия"	Северо-Западный федеральный округ	Архангельская область	III. Территория Арктической зоны Российской Федерации	Валовой сбор картофеля в сельскохозяйственных организациях, крестьянских (фермерских) хозяйствах, включая индивидуальных предпринимателей	тыс. тонн	10,7	22,4	21,34
ГП "Государственная программа развития сельского хозяйства и регулирования рынков сельскохозяйственной продукции, сырья и продовольствия"	Уральский федеральный округ	Ямало-Ненецкий автономный округ	III. Территория Арктической зоны Российской Федерации	Валовой сбор картофеля в сельскохозяйственных организациях, крестьянских (фермерских) хозяйствах, включая индивидуальных предпринимателей	тыс. тонн	0,2	0,3	0,338

ГП "Государственная программа развития сельского хозяйства и регулирования рынков сельскохозяйственной продукции, сырья и продовольствия"	Сибирский федеральный округ	Красноярский край	III. Территория Арктической зоны Российской Федерации	Валовой сбор картофеля в сельскохозяйственных организациях, крестьянских (фермерских) хозяйствах, включая индивидуальных предпринимателей	тыс. тонн	88,5	99,2	93,6
ГП "Государственная программа развития сельского хозяйства и регулирования рынков сельскохозяйственной продукции, сырья и продовольствия"	Дальневосточный федеральный округ	Республика Саха (Якутия)	III. Территория Арктической зоны Российской Федерации; V. Территория Дальнего Востока	Валовой сбор картофеля в сельскохозяйственных организациях, крестьянских (фермерских) хозяйствах, включая индивидуальных предпринимателей	тыс. тонн	27,3	24	27,46
ГП "Государственная программа развития сельского хозяйства и регулирования рынков сельскохозяйственной продукции, сырья и продовольствия"	Северо-Западный федеральный округ	Республика Коми	III. Территория Арктической зоны Российской Федерации	Валовой сбор овощей открытого грунта в сельскохозяйственных организациях, крестьянских (фермерских) хозяйствах, включая индивидуальных предпринимателей	тыс. тонн	1,1	2,1	1,1
ГП "Государственная программа развития сельского хозяйства и регулирования рынков сельскохозяйственной продукции, сырья и продовольствия"	Северо-Западный федеральный округ	Архангельская область	III. Территория Арктической зоны Российской Федерации	Валовой сбор овощей открытого грунта в сельскохозяйственных организациях, крестьянских (фермерских) хозяйствах, включая индивидуальных предпринимателей	тыс. тонн	0,7	0,51	1,876
ГП "Государственная программа развития сельского хозяйства и регулирования рынков сельскохозяйственной продукции, сырья и продовольствия"	Уральский федеральный округ	Ямало-Ненецкий автономный округ	III. Территория Арктической зоны Российской Федерации	Валовой сбор овощей открытого грунта в сельскохозяйственных организациях, крестьянских (фермерских) хозяйствах, включая индивидуальных предпринимателей	тыс. тонн	0	0,03	0

ГП "Государственная программа развития сельского хозяйства и регулирования рынков сельскохозяйственной продукции, сырья и продовольствия"	Сибирский федеральный округ	Красноярский край	III. Территория Арктической зоны Российской Федерации	Валовой сбор овощей открытого грунта в сельскохозяйственных организациях, крестьянских (фермерских) хозяйствах, включая индивидуальных предпринимателей	тыс. тонн	27	32	33,517
ГП "Государственная программа развития сельского хозяйства и регулирования рынков сельскохозяйственной продукции, сырья и продовольствия"	Дальневосточный федеральный округ	Республика Саха (Якутия)	III. Территория Арктической зоны Российской Федерации; V. Территория Дальнего Востока	Валовой сбор овощей открытого грунта в сельскохозяйственных организациях, крестьянских (фермерских) хозяйствах, включая индивидуальных предпринимателей	тыс. тонн	15,2	13,8	14,76
ГП "Государственная программа развития сельского хозяйства и регулирования рынков сельскохозяйственной продукции, сырья и продовольствия"	Северо-Западный федеральный округ	Республика Коми	III. Территория Арктической зоны Российской Федерации	Валовой сбор овощей в зимних теплицах в сельскохозяйственных организациях, крестьянских (фермерских) хозяйствах, включая индивидуальных предпринимателей	тыс. тонн	-	1,9	2,3
ГП "Государственная программа развития сельского хозяйства и регулирования рынков сельскохозяйственной продукции, сырья и продовольствия"	Северо-Западный федеральный округ	Архангельская область	III. Территория Арктической зоны Российской Федерации	Валовой сбор овощей в зимних теплицах в сельскохозяйственных организациях, крестьянских (фермерских) хозяйствах, включая индивидуальных предпринимателей	тыс. тонн	-	1	1,054
ГП "Государственная программа развития сельского хозяйства и регулирования рынков сельскохозяйственной продукции, сырья и продовольствия"	Северо-Западный федеральный округ	Ненецкий автономный округ	III. Территория Арктической зоны Российской Федерации	Валовой сбор овощей в зимних теплицах в сельскохозяйственных организациях, крестьянских (фермерских) хозяйствах, включая индивидуальных предпринимателей	тыс. тонн	-	0,075	0,06

ГП "Государственная программа развития сельского хозяйства и регулирования рынков сельскохозяйственной продукции, сырья и продовольствия"	Сибирский федеральный округ	Красноярский край	III. Территория Арктической зоны Российской Федерации	Валовой сбор овощей в зимних теплицах в сельскохозяйственных организациях, крестьянских (фермерских) хозяйствах, включая индивидуальных предпринимателей	тыс. тонн	-	1,8	1,77
ГП "Государственная программа развития сельского хозяйства и регулирования рынков сельскохозяйственной продукции, сырья и продовольствия"	Дальневосточный федеральный округ	Республика Саха (Якутия)	III. Территория Арктической зоны Российской Федерации; V. Территория Дальнего Востока	Валовой сбор овощей в зимних теплицах в сельскохозяйственных организациях, крестьянских (фермерских) хозяйствах, включая индивидуальных предпринимателей	тыс. тонн	-	0,141	0,029
ГП "Государственная программа развития сельского хозяйства и регулирования рынков сельскохозяйственной продукции, сырья и продовольствия"	Дальневосточный федеральный округ	Чукотский автономный округ	III. Территория Арктической зоны Российской Федерации; V. Территория Дальнего Востока	Валовой сбор овощей в зимних теплицах в сельскохозяйственных организациях, крестьянских (фермерских) хозяйствах, включая индивидуальных предпринимателей	тыс. тонн	-	0,084	0,096
ГП "Государственная программа развития сельского хозяйства и регулирования рынков сельскохозяйственной продукции, сырья и продовольствия"	Сибирский федеральный округ	Красноярский край	III. Территория Арктической зоны Российской Федерации	Валовой сбор плодов и ягод в сельскохозяйственных организациях, крестьянских (фермерских) хозяйствах, включая индивидуальных предпринимателей	тыс. тонн	0,2	0,152	0,3
ГП "Государственная программа развития сельского хозяйства и регулирования рынков сельскохозяйственной продукции, сырья и продовольствия"	Северо-Западный федеральный округ	Республика Коми	III. Территория Арктической зоны Российской Федерации	Объем производства семенного картофеля	тонн	184	0	100

ГП "Государственная программа развития сельского хозяйства и регулирования рынков сельскохозяйственной продукции, сырья и продовольствия"	Северо-Западный федеральный округ	Архангельская область	III. Территория Арктической зоны Российской Федерации	Объем производства семенного картофеля	тонн	1261	1250	1550
ГП "Государственная программа развития сельского хозяйства и регулирования рынков сельскохозяйственной продукции, сырья и продовольствия"	Дальневосточный федеральный округ	Республика Саха (Якутия)	III. Территория Арктической зоны Российской Федерации; V. Территория Дальнего Востока	Объем производства семенного картофеля	тонн	184	100	100
ГП "Государственная программа развития сельского хозяйства и регулирования рынков сельскохозяйственной продукции, сырья и продовольствия"	Северо-Западный федеральный округ	Республика Коми	III. Территория Арктической зоны Российской Федерации	Производство скота и птицы на убой в хозяйствах всех категорий (в живом весе)	тыс. тонн	34,828	34	33,165
ГП "Государственная программа развития сельского хозяйства и регулирования рынков сельскохозяйственной продукции, сырья и продовольствия"	Северо-Западный федеральный округ	Архангельская область	III. Территория Арктической зоны Российской Федерации	Производство скота и птицы на убой в хозяйствах всех категорий (в живом весе)	тыс. тонн	9,089	7,8	7,796
ГП "Государственная программа развития сельского хозяйства и регулирования рынков сельскохозяйственной продукции, сырья и продовольствия"	Северо-Западный федеральный округ	Мурманская область	III. Территория Арктической зоны Российской Федерации	Производство скота и птицы на убой в хозяйствах всех категорий (в живом весе)	тыс. тонн	2,045	1,92	2,192

ГП "Государственная программа развития сельского хозяйства и регулирования рынков сельскохозяйственной продукции, сырья и продовольствия"	Северо-Западный федеральный округ	Ненецкий автономный округ	III. Территория Арктической зоны Российской Федерации	Производство скота и птицы на убой в хозяйствах всех категорий (в живом весе)	тыс. тонн	2,448	2,9	2,36
ГП "Государственная программа развития сельского хозяйства и регулирования рынков сельскохозяйственной продукции, сырья и продовольствия"	Уральский федеральный округ	Ямало-Ненецкий автономный округ	III. Территория Арктической зоны Российской Федерации	Производство скота и птицы на убой в хозяйствах всех категорий (в живом весе)	тыс. тонн	9,779	7,11	8,516
ГП "Государственная программа развития сельского хозяйства и регулирования рынков сельскохозяйственной продукции, сырья и продовольствия"	Сибирский федеральный округ	Красноярский край	III. Территория Арктической зоны Российской Федерации	Производство скота и птицы на убой в хозяйствах всех категорий (в живом весе)	тыс. тонн	193,226	210	191,929
ГП "Государственная программа развития сельского хозяйства и регулирования рынков сельскохозяйственной продукции, сырья и продовольствия"	Дальневосточный федеральный округ	Республика Саха (Якутия)	III. Территория Арктической зоны Российской Федерации; V. Территория Дальнего Востока	Производство скота и птицы на убой в хозяйствах всех категорий (в живом весе)	тыс. тонн	35,802	35,3	35,628
ГП "Государственная программа развития сельского хозяйства и регулирования рынков сельскохозяйственной продукции, сырья и продовольствия"	Дальневосточный федеральный округ	Чукотский автономный округ	III. Территория Арктической зоны Российской Федерации; V. Территория Дальнего Востока	Производство скота и птицы на убой в хозяйствах всех категорий (в живом весе)	тыс. тонн	1,17	1,5	0,892

ГП "Государственная программа развития сельского хозяйства и регулирования рынков сельскохозяйственной продукции, сырья и продовольствия"	Северо-Западный федеральный округ	Республика Коми	III. Территория Арктической зоны Российской Федерации	Производство молока в хозяйствах всех категорий	тыс. тонн	54,7	56,1	54,6
ГП "Государственная программа развития сельского хозяйства и регулирования рынков сельскохозяйственной продукции, сырья и продовольствия"	Северо-Западный федеральный округ	Архангельская область	III. Территория Арктической зоны Российской Федерации	Производство молока в хозяйствах всех категорий	тыс. тонн	126,3	119	128,8
ГП "Государственная программа развития сельского хозяйства и регулирования рынков сельскохозяйственной продукции, сырья и продовольствия"	Северо-Западный федеральный округ	Мурманская область	III. Территория Арктической зоны Российской Федерации	Производство молока в хозяйствах всех категорий	тыс. тонн	17,5	15,3	19
ГП "Государственная программа развития сельского хозяйства и регулирования рынков сельскохозяйственной продукции, сырья и продовольствия"	Северо-Западный федеральный округ	Ненецкий автономный округ	III. Территория Арктической зоны Российской Федерации	Производство молока в хозяйствах всех категорий	тыс. тонн	3,6	3,1	3,5
ГП "Государственная программа развития сельского хозяйства и регулирования рынков сельскохозяйственной продукции, сырья и продовольствия"	Уральский федеральный округ	Ямало-Ненецкий автономный округ	III. Территория Арктической зоны Российской Федерации	Производство молока в хозяйствах всех категорий	тыс. тонн	2,1	1,8	2,1

ГП "Государственная программа развития сельского хозяйства и регулирования рынков сельскохозяйственной продукции, сырья и продовольствия"	Сибирский федеральный округ	Красноярский край	III. Территория Арктической зоны Российской Федерации	Производство молока в хозяйствах всех категорий	тыс. тонн	638,7	745,7	636,8
ГП "Государственная программа развития сельского хозяйства и регулирования рынков сельскохозяйственной продукции, сырья и продовольствия"	Дальневосточный федеральный округ	Республика Саха (Якутия)	III. Территория Арктической зоны Российской Федерации; V. Территория Дальнего Востока	Производство молока в хозяйствах всех категорий	тыс. тонн	166,4	166,4	165,7
ГП "Государственная программа развития сельского хозяйства и регулирования рынков сельскохозяйственной продукции, сырья и продовольствия"	Северо-Западный федеральный округ	Республика Коми	III. Территория Арктической зоны Российской Федерации	Производство молока в сельскохозяйственных организациях, крестьянских (фермерских) хозяйствах, включая индивидуальных предпринимателей	тыс. тонн	44,6	44,8	45,8
ГП "Государственная программа развития сельского хозяйства и регулирования рынков сельскохозяйственной продукции, сырья и продовольствия"	Северо-Западный федеральный округ	Архангельская область	III. Территория Арктической зоны Российской Федерации	Производство молока в сельскохозяйственных организациях, крестьянских (фермерских) хозяйствах, включая индивидуальных предпринимателей	тыс. тонн	108,2	100,5	113,7
ГП "Государственная программа развития сельского хозяйства и регулирования рынков сельскохозяйственной продукции, сырья и продовольствия"	Северо-Западный федеральный округ	Мурманская область	III. Территория Арктической зоны Российской Федерации	Производство молока в сельскохозяйственных организациях, крестьянских (фермерских) хозяйствах, включая индивидуальных предпринимателей	тыс. тонн	17	14,6	18,8

ГП "Государственная программа развития сельского хозяйства и регулирования рынков сельскохозяйственной продукции, сырья и продовольствия"	Северо-Западный федеральный округ	Ненецкий автономный округ	III. Территория Арктической зоны Российской Федерации	Производство молока в сельскохозяйственных организациях, крестьянских (фермерских) хозяйствах, включая индивидуальных предпринимателей	тыс. тонн	3,5	3,1	3,4
ГП "Государственная программа развития сельского хозяйства и регулирования рынков сельскохозяйственной продукции, сырья и продовольствия"	Уральский федеральный округ	Ямало-Ненецкий автономный округ	III. Территория Арктической зоны Российской Федерации	Производство молока в сельскохозяйственных организациях, крестьянских (фермерских) хозяйствах, включая индивидуальных предпринимателей	тыс. тонн	2	1,65	2,1
ГП "Государственная программа развития сельского хозяйства и регулирования рынков сельскохозяйственной продукции, сырья и продовольствия"	Сибирский федеральный округ	Красноярский край	III. Территория Арктической зоны Российской Федерации	Производство молока в сельскохозяйственных организациях, крестьянских (фермерских) хозяйствах, включая индивидуальных предпринимателей	тыс. тонн	390,9	375,9	393,1
ГП "Государственная программа развития сельского хозяйства и регулирования рынков сельскохозяйственной продукции, сырья и продовольствия"	Дальневосточный федеральный округ	Республика Саха (Якутия)	III. Территория Арктической зоны Российской Федерации; V. Территория Дальнего Востока	Производство молока в сельскохозяйственных организациях, крестьянских (фермерских) хозяйствах, включая индивидуальных предпринимателей	тыс. тонн	83,3	83,3	82,8
ГП "Государственная программа развития сельского хозяйства и регулирования рынков сельскохозяйственной продукции, сырья и продовольствия"	Северо-Западный федеральный округ	Республика Коми	III. Территория Арктической зоны Российской Федерации	Размер посевных площадей, занятых под зерновыми, зернобобовыми и кормовыми сельскохозяйственными культурами, в субъектах Российской Федерации	тыс. гектаров	32,6	32,3	32,835

ГП "Государственная программа развития сельского хозяйства и регулирования рынков сельскохозяйственной продукции, сырья и продовольствия"	Северо-Западный федеральный округ	Архангельская область	III. Территория Арктической зоны Российской Федерации	Размер посевных площадей, занятых под зерновыми, зернобобовыми и кормовыми сельскохозяйственными культурами, в субъектах Российской Федерации	тыс. гектаров	62,8	62	61,65
ГП "Государственная программа развития сельского хозяйства и регулирования рынков сельскохозяйственной продукции, сырья и продовольствия"	Северо-Западный федеральный округ	Мурманская область	III. Территория Арктической зоны Российской Федерации	Размер посевных площадей, занятых под зерновыми, зернобобовыми и кормовыми сельскохозяйственными культурами, в субъектах Российской Федерации	тыс. гектаров	6,3	6,2	6,651
ГП "Государственная программа развития сельского хозяйства и регулирования рынков сельскохозяйственной продукции, сырья и продовольствия"	Сибирский федеральный округ	Красноярский край	III. Территория Арктической зоны Российской Федерации	Размер посевных площадей, занятых под зерновыми, зернобобовыми и кормовыми сельскохозяйственными культурами, в субъектах Российской Федерации	тыс. гектаров	1398,3	1420,4	1327,788
ГП "Государственная программа развития сельского хозяйства и регулирования рынков сельскохозяйственной продукции, сырья и продовольствия"	Дальневосточный федеральный округ	Республика Саха (Якутия)	III. Территория Арктической зоны Российской Федерации; V. Территория Дальнего Востока	Размер посевных площадей, занятых под зерновыми, зернобобовыми и кормовыми сельскохозяйственными культурами, в субъектах Российской Федерации	тыс. гектаров	37,8	35,5	38,518

<p>ГП "Государственная программа развития сельского хозяйства и регулирования рынков сельскохозяйственной продукции, сырья и продовольствия"</p>	<p>Северо-Западный федеральный округ</p>	<p>Республика Коми</p>	<p>III. Территория Арктической зоны Российской Федерации</p>	<p>Посевная площадь кормовых культур по сельскохозяйственным организациям, крестьянским (фермерским) хозяйствам, включая индивидуальных предпринимателей, в районах Крайнего Севера и приравненных к ним местностях</p>	<p>тыс. гектаров</p>	<p>9,2</p>	<p>8,1</p>	<p>9,1</p>
<p>ГП "Государственная программа развития сельского хозяйства и регулирования рынков сельскохозяйственной продукции, сырья и продовольствия"</p>	<p>Северо-Западный федеральный округ</p>	<p>Архангельская область</p>	<p>III. Территория Арктической зоны Российской Федерации</p>	<p>Посевная площадь кормовых культур по сельскохозяйственным организациям, крестьянским (фермерским) хозяйствам, включая индивидуальных предпринимателей, в районах Крайнего Севера и приравненных к ним местностях</p>	<p>тыс. гектаров</p>	<p>12,2</p>	<p>10</p>	<p>11,49</p>
<p>ГП "Государственная программа развития сельского хозяйства и регулирования рынков сельскохозяйственной продукции, сырья и продовольствия"</p>	<p>Северо-Западный федеральный округ</p>	<p>Мурманская область</p>	<p>III. Территория Арктической зоны Российской Федерации</p>	<p>Посевная площадь кормовых культур по сельскохозяйственным организациям, крестьянским (фермерским) хозяйствам, включая индивидуальных предпринимателей, в районах Крайнего Севера и приравненных к ним местностях</p>	<p>тыс. гектаров</p>	<p>2,6</p>	<p>2,6</p>	<p>2,41</p>

ГП "Государственная программа развития сельского хозяйства и регулирования рынков сельскохозяйственной продукции, сырья и продовольствия"	Дальневосточный федеральный округ	Республика Саха (Якутия)	III. Территория Арктической зоны Российской Федерации; V. Территория Дальнего Востока	Посевная площадь кормовых культур по сельскохозяйственным организациям, крестьянским (фермерским) хозяйствам, включая индивидуальных предпринимателей, в районах Крайнего Севера и приравненных к ним местностях	тыс. гектаров	26,5	24	28,94
ГП "Государственная программа развития сельского хозяйства и регулирования рынков сельскохозяйственной продукции, сырья и продовольствия"	Сибирский федеральный округ	Красноярский край	III. Территория Арктической зоны Российской Федерации	Площадь подготовки низкопродуктивной пашни	тыс. гектаров	448,5	400	412,99
ГП "Государственная программа развития сельского хозяйства и регулирования рынков сельскохозяйственной продукции, сырья и продовольствия"	Дальневосточный федеральный округ	Республика Саха (Якутия)	III. Территория Арктической зоны Российской Федерации; V. Территория Дальнего Востока	Площадь подготовки низкопродуктивной пашни	тыс. гектаров	10,5	10,2	10,21
ГП "Государственная программа развития сельского хозяйства и регулирования рынков сельскохозяйственной продукции, сырья и продовольствия"	Сибирский федеральный округ	Красноярский край	III. Территория Арктической зоны Российской Федерации	Площадь закладки многолетних насаждений	тыс. гектаров	0,014	0,013	0,013

ГП "Государственная программа развития сельского хозяйства и регулирования рынков сельскохозяйственной продукции, сырья и продовольствия"	Северо-Западный федеральный округ	Республика Коми	III. Территория Арктической зоны Российской Федерации	Ввод новых и модернизированных площадей зимних теплиц в сельскохозяйственных организациях, крестьянских (фермерских) хозяйствах, включая индивидуальных предпринимателей	гектаров	-	11	0
ГП "Государственная программа развития сельского хозяйства и регулирования рынков сельскохозяйственной продукции, сырья и продовольствия"	Сибирский федеральный округ	Красноярский край	III. Территория Арктической зоны Российской Федерации	Ввод новых и модернизированных площадей зимних теплиц в сельскохозяйственных организациях, крестьянских (фермерских) хозяйствах, включая индивидуальных предпринимателей	гектаров	-	4,27	0,11
ГП "Государственная программа развития сельского хозяйства и регулирования рынков сельскохозяйственной продукции, сырья и продовольствия"	Дальневосточный федеральный округ	Республика Саха (Якутия)	III. Территория Арктической зоны Российской Федерации; V. Территория Дальнего Востока	Ввод новых и модернизированных площадей зимних теплиц в сельскохозяйственных организациях, крестьянских (фермерских) хозяйствах, включая индивидуальных предпринимателей	гектаров	-	1,2	0
ГП "Государственная программа развития сельского хозяйства и регулирования рынков сельскохозяйственной продукции, сырья и продовольствия"	Северо-Западный федеральный округ	Республика Коми	III. Территория Арктической зоны Российской Федерации	Поголовье крупного рогатого скота специализированных мясных пород и помесного скота, полученного от скрещивания со специализированными мясными породами, в сельскохозяйственных организациях, крестьянских (фермерских) хозяйствах, включая индивидуальных предпринимателей	тыс. голов	1,3	1,8	1,2

<p>ГП "Государственная программа развития сельского хозяйства и регулирования рынков сельскохозяйственной продукции, сырья и продовольствия"</p>	<p>Северо-Западный федеральный округ</p>	<p>Архангельская область</p>	<p>III. Территория Арктической зоны Российской Федерации</p>	<p>Поголовье крупного рогатого скота специализированных мясных пород и помесного скота, полученного от скрещивания со специализированными мясными породами, в сельскохозяйственных организациях, крестьянских (фермерских) хозяйствах, включая индивидуальных предпринимателей</p>	<p>тыс. голов</p>	<p>0</p>	<p>0,06</p>	<p>0</p>
<p>ГП "Государственная программа развития сельского хозяйства и регулирования рынков сельскохозяйственной продукции, сырья и продовольствия"</p>	<p>Сибирский федеральный округ</p>	<p>Красноярский край</p>	<p>III. Территория Арктической зоны Российской Федерации</p>	<p>Поголовье крупного рогатого скота специализированных мясных пород и помесного скота, полученного от скрещивания со специализированными мясными породами, в сельскохозяйственных организациях, крестьянских (фермерских) хозяйствах, включая индивидуальных предпринимателей</p>	<p>тыс. голов</p>	<p>20,5</p>	<p>15,936</p>	<p>21,5</p>
<p>ГП "Государственная программа развития сельского хозяйства и регулирования рынков сельскохозяйственной продукции, сырья и продовольствия"</p>	<p>Дальневосточный федеральный округ</p>	<p>Республика Саха (Якутия)</p>	<p>III. Территория Арктической зоны Российской Федерации; V. Территория Дальнего Востока</p>	<p>Поголовье крупного рогатого скота специализированных мясных пород и помесного скота, полученного от скрещивания со специализированными мясными породами, в сельскохозяйственных организациях, крестьянских (фермерских) хозяйствах, включая индивидуальных предпринимателей</p>	<p>тыс. голов</p>	<p>1,3</p>	<p>1,48</p>	<p>1,09</p>

ГП "Государственная программа развития сельского хозяйства и регулирования рынков сельскохозяйственной продукции, сырья и продовольствия"	Северо-Западный федеральный округ	Республика Коми	III. Территория Арктической зоны Российской Федерации	Численность товарного поголовья коров специализированных мясных пород в сельскохозяйственных организациях, крестьянских (фермерских) хозяйствах, включая индивидуальных предпринимателей	тыс. голов	0,35	0,33	0,26
ГП "Государственная программа развития сельского хозяйства и регулирования рынков сельскохозяйственной продукции, сырья и продовольствия"	Сибирский федеральный округ	Красноярский край	III. Территория Арктической зоны Российской Федерации	Численность товарного поголовья коров специализированных мясных пород в сельскохозяйственных организациях, крестьянских (фермерских) хозяйствах, включая индивидуальных предпринимателей	тыс. голов	2	1,65	2,5
ГП "Государственная программа развития сельского хозяйства и регулирования рынков сельскохозяйственной продукции, сырья и продовольствия"	Дальневосточный федеральный округ	Республика Саха (Якутия)	III. Территория Арктической зоны Российской Федерации; V. Территория Дальнего Востока	Численность товарного поголовья коров специализированных мясных пород в сельскохозяйственных организациях, крестьянских (фермерских) хозяйствах, включая индивидуальных предпринимателей	тыс. голов	0,595	0,5	0,54
ГП "Государственная программа развития сельского хозяйства и регулирования рынков сельскохозяйственной продукции, сырья и продовольствия"	Северо-Западный федеральный округ	Архангельская область	III. Территория Арктической зоны Российской Федерации	Маточное поголовье овец и коз в сельскохозяйственных организациях, крестьянских (фермерских) хозяйствах, включая индивидуальных предпринимателей	тыс. голов	0,49	0,2	0,488

ГП "Государственная программа развития сельского хозяйства и регулирования рынков сельскохозяйственной продукции, сырья и продовольствия"	Дальневосточный федеральный округ	Республика Саха (Якутия)	III. Территория Арктической зоны Российской Федерации; V. Территория Дальнего Востока	Маточное поголовье овец и коз в сельскохозяйственных организациях, крестьянских (фермерских) хозяйствах, включая индивидуальных предпринимателей	тыс. голов	0,222	0,4	0,208
ГП "Государственная программа развития сельского хозяйства и регулирования рынков сельскохозяйственной продукции, сырья и продовольствия"	Северо-Западный федеральный округ	Республика Коми	III. Территория Арктической зоны Российской Федерации	Поголовье северных оленей и маралов в сельскохозяйственных организациях, крестьянских (фермерских) хозяйствах, включая индивидуальных предпринимателей	тыс. голов	69,385	69,5	70,239
ГП "Государственная программа развития сельского хозяйства и регулирования рынков сельскохозяйственной продукции, сырья и продовольствия"	Северо-Западный федеральный округ	Архангельская область	III. Территория Арктической зоны Российской Федерации	Поголовье северных оленей и маралов в сельскохозяйственных организациях, крестьянских (фермерских) хозяйствах, включая индивидуальных предпринимателей	тыс. голов	1,467	1,32	1,36
ГП "Государственная программа развития сельского хозяйства и регулирования рынков сельскохозяйственной продукции, сырья и продовольствия"	Северо-Западный федеральный округ	Мурманская область	III. Территория Арктической зоны Российской Федерации	Поголовье северных оленей и маралов в сельскохозяйственных организациях, крестьянских (фермерских) хозяйствах, включая индивидуальных предпринимателей	тыс. голов	53,146	52,5	54,417
ГП "Государственная программа развития сельского хозяйства и регулирования рынков сельскохозяйственной продукции, сырья и продовольствия"	Северо-Западный федеральный округ	Ненецкий автономный округ	III. Территория Арктической зоны Российской Федерации	Поголовье северных оленей и маралов в сельскохозяйственных организациях, крестьянских (фермерских) хозяйствах, включая индивидуальных предпринимателей	тыс. голов	149,741	150,9	150,081

ГП "Государственная программа развития сельского хозяйства и регулирования рынков сельскохозяйственной продукции, сырья и продовольствия"	Уральский федеральный округ	Ямало-Ненецкий автономный округ	III. Территория Арктической зоны Российской Федерации	Поголовье северных оленей и маралов в сельскохозяйственных организациях, крестьянских (фермерских) хозяйствах, включая индивидуальных предпринимателей	тыс. голов	300	300	250
ГП "Государственная программа развития сельского хозяйства и регулирования рынков сельскохозяйственной продукции, сырья и продовольствия"	Сибирский федеральный округ	Красноярский край	III. Территория Арктической зоны Российской Федерации	Поголовье северных оленей и маралов в сельскохозяйственных организациях, крестьянских (фермерских) хозяйствах, включая индивидуальных предпринимателей	тыс. голов	116,106	116,7	131,577
ГП "Государственная программа развития сельского хозяйства и регулирования рынков сельскохозяйственной продукции, сырья и продовольствия"	Дальневосточный федеральный округ	Республика Саха (Якутия)	III. Территория Арктической зоны Российской Федерации; V. Территория Дальнего Востока	Поголовье северных оленей и маралов в сельскохозяйственных организациях, крестьянских (фермерских) хозяйствах, включая индивидуальных предпринимателей	тыс. голов	151,288	154,7	142,158
ГП "Государственная программа развития сельского хозяйства и регулирования рынков сельскохозяйственной продукции, сырья и продовольствия"	Дальневосточный федеральный округ	Чукотский автономный округ	III. Территория Арктической зоны Российской Федерации; V. Территория Дальнего Востока	Поголовье северных оленей и маралов в сельскохозяйственных организациях, крестьянских (фермерских) хозяйствах, включая индивидуальных предпринимателей	тыс. голов	150,845	154	138,747
ГП "Государственная программа развития сельского хозяйства и регулирования рынков сельскохозяйственной продукции, сырья и продовольствия"	Дальневосточный федеральный округ	Республика Саха (Якутия)	III. Территория Арктической зоны Российской Федерации; V. Территория Дальнего Востока	Поголовье мясных табунных лошадей в сельскохозяйственных организациях, крестьянских (фермерских) хозяйствах, включая индивидуальных предпринимателей	тыс. голов	118,824	120,9	113,885

ГП "Государственная программа развития сельского хозяйства и регулирования рынков сельскохозяйственной продукции, сырья и продовольствия"	Северо-Западный федеральный округ	Республика Коми	III. Территория Арктической зоны Российской Федерации	Количество новых постоянных рабочих мест, созданных в крестьянских (фермерских) хозяйствах, осуществивших проекты создания и развития своих хозяйств с помощью средств грантовой поддержки	единиц	6	6	20
ГП "Государственная программа развития сельского хозяйства и регулирования рынков сельскохозяйственной продукции, сырья и продовольствия"	Северо-Западный федеральный округ	Архангельская область	III. Территория Арктической зоны Российской Федерации	Количество новых постоянных рабочих мест, созданных в крестьянских (фермерских) хозяйствах, осуществивших проекты создания и развития своих хозяйств с помощью средств грантовой поддержки	единиц	25	18	21
ГП "Государственная программа развития сельского хозяйства и регулирования рынков сельскохозяйственной продукции, сырья и продовольствия"	Северо-Западный федеральный округ	Мурманская область	III. Территория Арктической зоны Российской Федерации	Количество новых постоянных рабочих мест, созданных в крестьянских (фермерских) хозяйствах, осуществивших проекты создания и развития своих хозяйств с помощью средств грантовой поддержки	единиц	5	5	7
ГП "Государственная программа развития сельского хозяйства и регулирования рынков сельскохозяйственной продукции, сырья и продовольствия"	Сибирский федеральный округ	Красноярский край	III. Территория Арктической зоны Российской Федерации	Количество новых постоянных рабочих мест, созданных в крестьянских (фермерских) хозяйствах, осуществивших проекты создания и развития своих хозяйств с помощью средств грантовой поддержки	единиц	15	15	6

ГП "Государственная программа развития сельского хозяйства и регулирования рынков сельскохозяйственной продукции, сырья и продовольствия"	Дальневосточный федеральный округ	Республика Саха (Якутия)	III. Территория Арктической зоны Российской Федерации; V. Территория Дальнего Востока	Количество новых постоянных рабочих мест, созданных в крестьянских (фермерских) хозяйствах, осуществивших проекты создания и развития своих хозяйств с помощью средств грантовой поддержки	единиц	117	117	85
ГП "Государственная программа развития сельского хозяйства и регулирования рынков сельскохозяйственной продукции, сырья и продовольствия"	Дальневосточный федеральный округ	Чукотский автономный округ	III. Территория Арктической зоны Российской Федерации; V. Территория Дальнего Востока	Количество новых постоянных рабочих мест, созданных в крестьянских (фермерских) хозяйствах, осуществивших проекты создания и развития своих хозяйств с помощью средств грантовой поддержки	единиц	2	1	1
ГП "Государственная программа развития сельского хозяйства и регулирования рынков сельскохозяйственной продукции, сырья и продовольствия"	Северо-Западный федеральный округ	Республика Коми	III. Территория Арктической зоны Российской Федерации	Прирост объема сельскохозяйственной продукции, произведенной крестьянскими (фермерскими) хозяйствами, получившими средства грантовой поддержки, к году, предшествующему году предоставления субсидии	процентов	15,1	10	32,4
ГП "Государственная программа развития сельского хозяйства и регулирования рынков сельскохозяйственной продукции, сырья и продовольствия"	Северо-Западный федеральный округ	Архангельская область	III. Территория Арктической зоны Российской Федерации	Прирост объема сельскохозяйственной продукции, произведенной крестьянскими (фермерскими) хозяйствами, получившими средства грантовой поддержки, к году, предшествующему году предоставления субсидии	процентов	118,2	10	26

<p>ГП "Государственная программа развития сельского хозяйства и регулирования рынков сельскохозяйственной продукции, сырья и продовольствия"</p>	<p>Северо-Западный федеральный округ</p>	<p>Мурманская область</p>	<p>III. Территория Арктической зоны Российской Федерации</p>	<p>Прирост объема сельскохозяйственной продукции, произведенной крестьянскими (фермерскими) хозяйствами, получившими средства грантовой поддержки, к году, предшествующему году предоставления субсидии</p>	<p>процентов</p>	<p>130</p>	<p>10</p>	<p>69,6</p>
<p>ГП "Государственная программа развития сельского хозяйства и регулирования рынков сельскохозяйственной продукции, сырья и продовольствия"</p>	<p>Сибирский федеральный округ</p>	<p>Красноярский край</p>	<p>III. Территория Арктической зоны Российской Федерации</p>	<p>Прирост объема сельскохозяйственной продукции, произведенной крестьянскими (фермерскими) хозяйствами, получившими средства грантовой поддержки, к году, предшествующему году предоставления субсидии</p>	<p>процентов</p>	<p>10</p>	<p>10</p>	<p>29,3</p>
<p>ГП "Государственная программа развития сельского хозяйства и регулирования рынков сельскохозяйственной продукции, сырья и продовольствия"</p>	<p>Дальневосточный федеральный округ</p>	<p>Республика Саха (Якутия)</p>	<p>III. Территория Арктической зоны Российской Федерации; V. Территория Дальнего Востока</p>	<p>Прирост объема сельскохозяйственной продукции, произведенной крестьянскими (фермерскими) хозяйствами, получившими средства грантовой поддержки, к году, предшествующему году предоставления субсидии</p>	<p>процентов</p>	<p>669,6</p>	<p>10</p>	<p>26,2</p>

<p>ГП "Государственная программа развития сельского хозяйства и регулирования рынков сельскохозяйственной продукции, сырья и продовольствия"</p>	<p>Дальневосточный федеральный округ</p>	<p>Чукотский автономный округ</p>	<p>III. Территория Арктической зоны Российской Федерации; V. Территория Дальнего Востока</p>	<p>Прирост объема сельскохозяйственной продукции, произведенной крестьянскими (фермерскими) хозяйствами, получившими средства грантовой поддержки, к году, предшествующему году предоставления субсидии</p>	<p>процентов</p>	<p>598,2</p>	<p>10</p>	<p>37,7</p>
<p>ГП "Государственная программа развития сельского хозяйства и регулирования рынков сельскохозяйственной продукции, сырья и продовольствия"</p>	<p>Северо-Западный федеральный округ</p>	<p>Республика Коми</p>	<p>III. Территория Арктической зоны Российской Федерации</p>	<p>Прирост объема сельскохозяйственной продукции, реализованной сельскохозяйственными потребительскими кооперативами, получившими средства грантовой поддержки, к году, предшествующему году предоставления субсидии</p>	<p>процентов</p>	<p>0</p>	<p>10</p>	<p>47,3</p>
<p>ГП "Государственная программа развития сельского хозяйства и регулирования рынков сельскохозяйственной продукции, сырья и продовольствия"</p>	<p>Северо-Западный федеральный округ</p>	<p>Архангельская область</p>	<p>III. Территория Арктической зоны Российской Федерации</p>	<p>Прирост объема сельскохозяйственной продукции, реализованной сельскохозяйственными потребительскими кооперативами, получившими средства грантовой поддержки, к году, предшествующему году предоставления субсидии</p>	<p>процентов</p>	<p>0</p>	<p>10</p>	<p>279,8</p>

ГП "Государственная программа развития сельского хозяйства и регулирования рынков сельскохозяйственной продукции, сырья и продовольствия"	Сибирский федеральный округ	Красноярский край	III. Территория Арктической зоны Российской Федерации	Прирост объема сельскохозяйственной продукции, реализованной сельскохозяйственными потребительскими кооперативами, получившими средства грантовой поддержки, к году, предшествующему году предоставления субсидии	процентов	125,7	10	11,4
ГП "Государственная программа развития сельского хозяйства и регулирования рынков сельскохозяйственной продукции, сырья и продовольствия"	Дальневосточный федеральный округ	Республика Саха (Якутия)	III. Территория Арктической зоны Российской Федерации; V. Территория Дальнего Востока	Прирост объема сельскохозяйственной продукции, реализованной сельскохозяйственными потребительскими кооперативами, получившими средства грантовой поддержки, к году, предшествующему году предоставления субсидии	процентов	125,7	10	10,8
ГП "Государственная программа развития сельского хозяйства и регулирования рынков сельскохозяйственной продукции, сырья и продовольствия"	Северо-Западный федеральный округ	Республика Коми	III. Территория Арктической зоны Российской Федерации	Объем реализованного семенного картофеля	тонн	50	0	50
ГП "Государственная программа развития сельского хозяйства и регулирования рынков сельскохозяйственной продукции, сырья и продовольствия"	Северо-Западный федеральный округ	Архангельская область	III. Территория Арктической зоны Российской Федерации	Объем реализованного семенного картофеля	тонн	663	650	651

ГП "Государственная программа развития сельского хозяйства и регулирования рынков сельскохозяйственной продукции, сырья и продовольствия"	Дальневосточный федеральный округ	Республика Саха (Якутия)	III. Территория Арктической зоны Российской Федерации; V. Территория Дальнего Востока	Объем реализованного семенного картофеля	тонн	50	50	50
ГП "Государственная программа развития сельского хозяйства и регулирования рынков сельскохозяйственной продукции, сырья и продовольствия"	Северо-Западный федеральный округ	Республика Коми	III. Территория Арктической зоны Российской Федерации	Объем семенного картофеля, направленного на посадку (посев) в целях размножения	тонн	50	0	50
ГП "Государственная программа развития сельского хозяйства и регулирования рынков сельскохозяйственной продукции, сырья и продовольствия"	Северо-Западный федеральный округ	Архангельская область	III. Территория Арктической зоны Российской Федерации	Объем семенного картофеля, направленного на посадку (посев) в целях размножения	тонн	607	600	613
ГП "Государственная программа развития сельского хозяйства и регулирования рынков сельскохозяйственной продукции, сырья и продовольствия"	Дальневосточный федеральный округ	Республика Саха (Якутия)	III. Территория Арктической зоны Российской Федерации; V. Территория Дальнего Востока	Объем семенного картофеля, направленного на посадку (посев) в целях размножения	тонн	134	50	50
ГП "Государственная программа развития сельского хозяйства и регулирования рынков сельскохозяйственной продукции, сырья и продовольствия"	Северо-Западный федеральный округ	Республика Коми	III. Территория Арктической зоны Российской Федерации	Производство муки из зерновых культур, овощных и других растительных культур, смеси	тыс. тонн	0	0,1	0

ГП "Государственная программа развития сельского хозяйства и регулирования рынков сельскохозяйственной продукции, сырья и продовольствия"	Северо-Западный федеральный округ	Мурманская область	III. Территория Арктической зоны Российской Федерации	Производство муки из зерновых культур, овощных и других растительных культур, смеси	тыс. тонн	0,371	0,4	0,23948
ГП "Государственная программа развития сельского хозяйства и регулирования рынков сельскохозяйственной продукции, сырья и продовольствия"	Сибирский федеральный округ	Красноярский край	III. Территория Арктической зоны Российской Федерации	Производство муки из зерновых культур, овощных и других растительных культур, смеси	тыс. тонн	229,7	253,4	231,2
ГП "Государственная программа развития сельского хозяйства и регулирования рынков сельскохозяйственной продукции, сырья и продовольствия"	Дальневосточный федеральный округ	Республика Саха (Якутия)	III. Территория Арктической зоны Российской Федерации; V. Территория Дальнего Востока	Производство муки из зерновых культур, овощных и других растительных культур, смеси	тыс. тонн	0,1	0,1	0,08411
ГП "Государственная программа развития сельского хозяйства и регулирования рынков сельскохозяйственной продукции, сырья и продовольствия"	Сибирский федеральный округ	Красноярский край	III. Территория Арктической зоны Российской Федерации	Производство крупы	тыс. тонн	3,2	2	5,23109
ГП "Государственная программа развития сельского хозяйства и регулирования рынков сельскохозяйственной продукции, сырья и продовольствия"	Северо-Западный федеральный округ	Республика Коми	III. Территория Арктической зоны Российской Федерации	Производство хлебобулочных изделий, обогащенных микронутриентами, и диетических хлебобулочных изделий	тыс. тонн	0,88057	0,8	0,4795

ГП "Государственная программа развития сельского хозяйства и регулирования рынков сельскохозяйственной продукции, сырья и продовольствия"	Северо-Западный федеральный округ	Архангельская область	III. Территория Арктической зоны Российской Федерации	Производство хлебобулочных изделий, обогащенных микронутриентами, и диетических хлебобулочных изделий	тыс. тонн	9,79828	6,69	10,07315
ГП "Государственная программа развития сельского хозяйства и регулирования рынков сельскохозяйственной продукции, сырья и продовольствия"	Северо-Западный федеральный округ	Мурманская область	III. Территория Арктической зоны Российской Федерации	Производство хлебобулочных изделий, обогащенных микронутриентами, и диетических хлебобулочных изделий	тыс. тонн	1,62202	1,77	1,42254
ГП "Государственная программа развития сельского хозяйства и регулирования рынков сельскохозяйственной продукции, сырья и продовольствия"	Сибирский федеральный округ	Красноярский край	III. Территория Арктической зоны Российской Федерации	Производство хлебобулочных изделий, обогащенных микронутриентами, и диетических хлебобулочных изделий	тыс. тонн	3,98513	0,81	3,74177
ГП "Государственная программа развития сельского хозяйства и регулирования рынков сельскохозяйственной продукции, сырья и продовольствия"	Северо-Западный федеральный округ	Республика Коми	III. Территория Арктической зоны Российской Федерации	Производство плодоовощных консервов	млн. условных банок	0,277	0,3	0,30927
ГП "Государственная программа развития сельского хозяйства и регулирования рынков сельскохозяйственной продукции, сырья и продовольствия"	Северо-Западный федеральный округ	Архангельская область	III. Территория Арктической зоны Российской Федерации	Производство плодоовощных консервов	млн. условных банок	0,259	0,3	0,19766

ГП "Государственная программа развития сельского хозяйства и регулирования рынков сельскохозяйственной продукции, сырья и продовольствия"	Северо-Западный федеральный округ	Мурманская область	III. Территория Арктической зоны Российской Федерации	Производство плодоовощных консервов	млн. условных банок	0,104	0,1	0,02146
ГП "Государственная программа развития сельского хозяйства и регулирования рынков сельскохозяйственной продукции, сырья и продовольствия"	Сибирский федеральный округ	Красноярский край	III. Территория Арктической зоны Российской Федерации	Производство плодоовощных консервов	млн. условных банок	17,48	7	12,039433
ГП "Государственная программа развития сельского хозяйства и регулирования рынков сельскохозяйственной продукции, сырья и продовольствия"	Дальневосточный федеральный округ	Республика Саха (Якутия)	III. Территория Арктической зоны Российской Федерации; V. Территория Дальнего Востока	Производство плодоовощных консервов	млн. условных банок	0,3	0,2	0,44462
ГП "Государственная программа развития сельского хозяйства и регулирования рынков сельскохозяйственной продукции, сырья и продовольствия"	Северо-Западный федеральный округ	Республика Коми	III. Территория Арктической зоны Российской Федерации	Производство масла сливочного	тыс. тонн	0,60782	0,5	0,74789
ГП "Государственная программа развития сельского хозяйства и регулирования рынков сельскохозяйственной продукции, сырья и продовольствия"	Северо-Западный федеральный округ	Архангельская область	III. Территория Арктической зоны Российской Федерации	Производство масла сливочного	тыс. тонн	1,83125	1,9	1,727173

ГП "Государственная программа развития сельского хозяйства и регулирования рынков сельскохозяйственной продукции, сырья и продовольствия"	Сибирский федеральный округ	Красноярский край	III. Территория Арктической зоны Российской Федерации	Производство масла сливочного	тыс. тонн	3,98344	4,1	4,42077
ГП "Государственная программа развития сельского хозяйства и регулирования рынков сельскохозяйственной продукции, сырья и продовольствия"	Дальневосточный федеральный округ	Республика Саха (Якутия)	III. Территория Арктической зоны Российской Федерации; V. Территория Дальнего Востока	Производство масла сливочного	тыс. тонн	2,1	2,1	2,12369
ГП "Государственная программа развития сельского хозяйства и регулирования рынков сельскохозяйственной продукции, сырья и продовольствия"	Северо-Западный федеральный округ	Республика Коми	III. Территория Арктической зоны Российской Федерации	Производство сыров и сырных продуктов	тыс. тонн	0,088322	0,1	0,08084
ГП "Государственная программа развития сельского хозяйства и регулирования рынков сельскохозяйственной продукции, сырья и продовольствия"	Северо-Западный федеральный округ	Архангельская область	III. Территория Арктической зоны Российской Федерации	Производство сыров и сырных продуктов	тыс. тонн	0,1	0,1	0,1
ГП "Государственная программа развития сельского хозяйства и регулирования рынков сельскохозяйственной продукции, сырья и продовольствия"	Сибирский федеральный округ	Красноярский край	III. Территория Арктической зоны Российской Федерации	Производство сыров и сырных продуктов	тыс. тонн	0,54207	0,5	0,73278

ГП "Государственная программа развития сельского хозяйства и регулирования рынков сельскохозяйственной продукции, сырья и продовольствия"	Дальневосточный федеральный округ	Республика Саха (Якутия)	III. Территория Арктической зоны Российской Федерации; V. Территория Дальнего Востока	Производство сыров и сырных продуктов	тыс. тонн	0,1	0,1	0,13172
ГП "Государственная программа развития сельского хозяйства и регулирования рынков сельскохозяйственной продукции, сырья и продовольствия"	Сибирский федеральный округ	Красноярский край	III. Территория Арктической зоны Российской Федерации	Производство масла подсолнечного нерафинированного и его фракций	тыс. тонн	0,31	0,2	0,37406
ГП "Государственная программа развития сельского хозяйства и регулирования рынков сельскохозяйственной продукции, сырья и продовольствия"	Северо-Западный федеральный округ	Республика Коми	III. Территория Арктической зоны Российской Федерации	Рентабельность сельскохозяйственных организаций (с учетом субсидий)	процентов	11,1	19	9,5
ГП "Государственная программа развития сельского хозяйства и регулирования рынков сельскохозяйственной продукции, сырья и продовольствия"	Северо-Западный федеральный округ	Архангельская область	III. Территория Арктической зоны Российской Федерации	Рентабельность сельскохозяйственных организаций (с учетом субсидий)	процентов	22,3	7,9	20
ГП "Государственная программа развития сельского хозяйства и регулирования рынков сельскохозяйственной продукции, сырья и продовольствия"	Северо-Западный федеральный округ	Мурманская область	III. Территория Арктической зоны Российской Федерации	Рентабельность сельскохозяйственных организаций (с учетом субсидий)	процентов	1,7	0,3	0,8

ГП "Государственная программа развития сельского хозяйства и регулирования рынков сельскохозяйственной продукции, сырья и продовольствия"	Северо-Западный федеральный округ	Ненецкий автономный округ	III. Территория Арктической зоны Российской Федерации	Рентабельность сельскохозяйственных организаций (с учетом субсидий)	процентов	48,7	3	84
ГП "Государственная программа развития сельского хозяйства и регулирования рынков сельскохозяйственной продукции, сырья и продовольствия"	Уральский федеральный округ	Ямало-Ненецкий автономный округ	III. Территория Арктической зоны Российской Федерации	Рентабельность сельскохозяйственных организаций (с учетом субсидий)	процентов	4,6	1,2	-1
ГП "Государственная программа развития сельского хозяйства и регулирования рынков сельскохозяйственной продукции, сырья и продовольствия"	Сибирский федеральный округ	Красноярский край	III. Территория Арктической зоны Российской Федерации	Рентабельность сельскохозяйственных организаций (с учетом субсидий)	процентов	11,1	15,7	12,2
ГП "Государственная программа развития сельского хозяйства и регулирования рынков сельскохозяйственной продукции, сырья и продовольствия"	Дальневосточный федеральный округ	Республика Саха (Якутия)	III. Территория Арктической зоны Российской Федерации; V. Территория Дальнего Востока	Рентабельность сельскохозяйственных организаций (с учетом субсидий)	процентов	-0,1	6,7	-2,6
ГП "Государственная программа развития сельского хозяйства и регулирования рынков сельскохозяйственной продукции, сырья и продовольствия"	Дальневосточный федеральный округ	Чукотский автономный округ	III. Территория Арктической зоны Российской Федерации; V. Территория Дальнего Востока	Рентабельность сельскохозяйственных организаций (с учетом субсидий)	процентов	84,7	25,3	42,5

ГП "Развитие рыбохозяйственного комплекса"	Дальневосточный федеральный округ	Республика Саха (Якутия)	III. Территория Арктической зоны Российской Федерации; V. Территория Дальнего Востока	Динамика объема добычи (вылова) водных биологических ресурсов (по отношению к показателю базового периода)	процентов	133	105,6	132,6
ГП "Развитие рыбохозяйственного комплекса"	Дальневосточный федеральный округ	Чукотский автономный округ	III. Территория Арктической зоны Российской Федерации; V. Территория Дальнего Востока	Динамика объема добычи (вылова) водных биологических ресурсов (по отношению к показателю базового периода)	процентов	23,4	105,6	28,5
ГП "Развитие рыбохозяйственного комплекса"	Северо-Западный федеральный округ	Республика Карелия	III. Территория Арктической зоны Российской Федерации	Динамика выпуска водных биологических ресурсов в водные объекты рыбохозяйственного значения в рамках утвержденного государственного задания (по отношению к показателю базового периода)	процентов	103,2	103,2	62
ГП "Развитие рыбохозяйственного комплекса"	Северо-Западный федеральный округ	Республика Коми	III. Территория Арктической зоны Российской Федерации	Динамика выпуска водных биологических ресурсов в водные объекты рыбохозяйственного значения в рамках утвержденного государственного задания (по отношению к показателю базового периода)	процентов	100	100	100

ГП "Развитие рыбохозяйственного комплекса"	Северо-Западный федеральный округ	Архангельская область	III. Территория Арктической зоны Российской Федерации	Динамика выпуска водных биологических ресурсов в водные объекты рыбохозяйственного значения в рамках утвержденного государственного задания (по отношению к показателю базового периода)	процентов	184,7	184,7	150,3
ГП "Развитие рыбохозяйственного комплекса"	Северо-Западный федеральный округ	Мурманская область	III. Территория Арктической зоны Российской Федерации	Динамика выпуска водных биологических ресурсов в водные объекты рыбохозяйственного значения в рамках утвержденного государственного задания (по отношению к показателю базового периода)	процентов	100	100	42
ГП "Развитие рыбохозяйственного комплекса"	Сибирский федеральный округ	Красноярский край	III. Территория Арктической зоны Российской Федерации	Динамика выпуска водных биологических ресурсов в водные объекты рыбохозяйственного значения в рамках утвержденного государственного задания (по отношению к показателю базового периода)	процентов	46,3	70	58,3
ГП "Развитие рыбохозяйственного комплекса"	Северо-Западный федеральный округ	Республика Карелия	III. Территория Арктической зоны Российской Федерации	Прирост объема производства продукции товарной аквакультуры, включая посадочный материал (по отношению к показателю базового периода)	процентов	87,5	7,9	106,1

ГП "Развитие рыбохозяйственного комплекса"	Северо-Западный федеральный округ	Республика Коми	III. Территория Арктической зоны Российской Федерации	Прирост объема производства продукции товарной аквакультуры, включая посадочный материал (по отношению к показателю базового периода)	процентов	-68,1	33,3	-98,4
ГП "Развитие рыбохозяйственного комплекса"	Северо-Западный федеральный округ	Мурманская область	III. Территория Арктической зоны Российской Федерации	Прирост объема производства продукции товарной аквакультуры, включая посадочный материал (по отношению к показателю базового периода)	процентов	52,2	0,2	140,8
ГП "Развитие рыбохозяйственного комплекса"	Северо-Западный федеральный округ	Республика Карелия	III. Территория Арктической зоны Российской Федерации	Охват акватории внутренних вод Российской Федерации мероприятиями по государственному контролю (надзору) в целях выявления и пресечения нарушений законодательства Российской Федерации в области рыболовства и сохранения водных биологических ресурсов (годовое значение)	процентов	38,5	36	28,7

ГП "Развитие рыбохозяйственного комплекса"	Северо-Западный федеральный округ	Республика Коми	III. Территория Арктической зоны Российской Федерации	Охват акватории внутренних вод Российской Федерации мероприятиями по государственному контролю (надзору) в целях выявления и пресечения нарушений законодательства Российской Федерации в области рыболовства и сохранения водных биологических ресурсов (годовое значение)	процентов	38,5	36	28,7
ГП "Развитие рыбохозяйственного комплекса"	Северо-Западный федеральный округ	Архангельская область	III. Территория Арктической зоны Российской Федерации	Охват акватории внутренних вод Российской Федерации мероприятиями по государственному контролю (надзору) в целях выявления и пресечения нарушений законодательства Российской Федерации в области рыболовства и сохранения водных биологических ресурсов (годовое значение)	процентов	38,5	36	28,7
ГП "Развитие рыбохозяйственного комплекса"	Северо-Западный федеральный округ	Мурманская область	III. Территория Арктической зоны Российской Федерации	Охват акватории внутренних вод Российской Федерации мероприятиями по государственному контролю (надзору) в целях выявления и пресечения нарушений законодательства Российской Федерации в области рыболовства и сохранения водных биологических ресурсов (годовое значение)	процентов	52,6	36	52,1

ГП "Развитие рыбохозяйственного комплекса"	Северо-Западный федеральный округ	Ненецкий автономный округ	III. Территория Арктической зоны Российской Федерации	Охват акватории внутренних вод Российской Федерации мероприятиями по государственному контролю (надзору) в целях выявления и пресечения нарушений законодательства Российской Федерации в области рыболовства и сохранения водных биологических ресурсов (годовое значение)	процентов	-	36	28,7
ГП "Развитие рыбохозяйственного комплекса"	Уральский федеральный округ	Ямало-Ненецкий автономный округ	III. Территория Арктической зоны Российской Федерации	Охват акватории внутренних вод Российской Федерации мероприятиями по государственному контролю (надзору) в целях выявления и пресечения нарушений законодательства Российской Федерации в области рыболовства и сохранения водных биологических ресурсов (годовое значение)	процентов	49,5	36	43,3
ГП "Развитие рыбохозяйственного комплекса"	Сибирский федеральный округ	Красноярский край	III. Территория Арктической зоны Российской Федерации	Охват акватории внутренних вод Российской Федерации мероприятиями по государственному контролю (надзору) в целях выявления и пресечения нарушений законодательства Российской Федерации в области рыболовства и сохранения водных биологических ресурсов (годовое значение)	процентов	38,8	36	31,8

ГП "Развитие рыбохозяйственного комплекса"	Дальневосточный федеральный округ	Республика Саха (Якутия)	III. Территория Арктической зоны Российской Федерации; V. Территория Дальнего Востока	Охват акватории внутренних вод Российской Федерации мероприятиями по государственному контролю (надзору) в целях выявления и пресечения нарушений законодательства Российской Федерации в области рыболовства и сохранения водных биологических ресурсов (годовое значение)	процентов	32,5	36	31,2
ГП "Развитие рыбохозяйственного комплекса"	Дальневосточный федеральный округ	Чукотский автономный округ	III. Территория Арктической зоны Российской Федерации; V. Территория Дальнего Востока	Охват акватории внутренних вод Российской Федерации мероприятиями по государственному контролю (надзору) в целях выявления и пресечения нарушений законодательства Российской Федерации в области рыболовства и сохранения водных биологических ресурсов (годовое значение)	процентов	32,3	36	29,6
ГП "Развитие рыбохозяйственного комплекса"	Северо-Западный федеральный округ	Мурманская область	III. Территория Арктической зоны Российской Федерации	Объем произведенной рыбы и продуктов рыбных, переработанных и консервированных (годовое значение)	тыс. тонн	559,3	524,5	524,5
ГП "Развитие рыбохозяйственного комплекса"	Северо-Западный федеральный округ	Ненецкий автономный округ	III. Территория Арктической зоны Российской Федерации	Объем произведенной рыбы и продуктов рыбных, переработанных и консервированных (годовое значение)	тыс. тонн	10,5	10,1	10,1

ГП "Развитие рыбохозяйственного комплекса"	Уральский федеральный округ	Ямало-Ненецкий автономный округ	III. Территория Арктической зоны Российской Федерации	Объем произведенной рыбы и продуктов рыбных, переработанных и консервированных (годовое значение)	тыс. тонн	11,1	12,4	12,4
ГП "Развитие рыбохозяйственного комплекса"	Дальневосточный федеральный округ	Республика Саха (Якутия)	III. Территория Арктической зоны Российской Федерации; V. Территория Дальнего Востока	Объем произведенной рыбы и продуктов рыбных, переработанных и консервированных (годовое значение)	тыс. тонн	6,1	5,6	5,6
ГП "Развитие рыбохозяйственного комплекса"	Дальневосточный федеральный округ	Чукотский автономный округ	III. Территория Арктической зоны Российской Федерации; V. Территория Дальнего Востока	Объем произведенной рыбы и продуктов рыбных, переработанных и консервированных (годовое значение)	тыс. тонн	0,9	0,8	0,8
ГП "Развитие рыбохозяйственного комплекса"	Северо-Западный федеральный округ	Мурманская область	III. Территория Арктической зоны Российской Федерации	Объем добычи (вылова) водных биологических ресурсов (годовое значение)	тыс. тонн	707,644	641,399	663,337
ГП "Развитие рыбохозяйственного комплекса"	Северо-Западный федеральный округ	Ненецкий автономный округ	III. Территория Арктической зоны Российской Федерации	Объем добычи (вылова) водных биологических ресурсов (годовое значение)	тыс. тонн	20,835	14,314	13,853
ГП "Развитие рыбохозяйственного комплекса"	Уральский федеральный округ	Ямало-Ненецкий автономный округ	III. Территория Арктической зоны Российской Федерации	Объем добычи (вылова) водных биологических ресурсов (годовое значение)	тыс. тонн	20,2	7,539	10,055
ГП "Развитие рыбохозяйственного комплекса"	Дальневосточный федеральный округ	Республика Саха (Якутия)	III. Территория Арктической зоны Российской Федерации; V. Территория Дальнего Востока	Объем добычи (вылова) водных биологических ресурсов (годовое значение)	тыс. тонн	7,08	5,618	7,054
ГП "Развитие рыбохозяйственного комплекса"	Дальневосточный федеральный округ	Чукотский автономный округ	III. Территория Арктической зоны Российской Федерации; V. Территория Дальнего Востока	Объем добычи (вылова) водных биологических ресурсов (годовое значение)	тыс. тонн	10,32	575,237	12,608

ГП "Развитие рыбохозяйственного комплекса"	Северо-Западный федеральный округ	Республика Карелия	III. Территория Арктической зоны Российской Федерации	Объем производства продукции товарной аквакультуры, включая посадочный материал (годовое значение)	тыс. тонн	24,787	7,9	27,236
ГП "Развитие рыбохозяйственного комплекса"	Северо-Западный федеральный округ	Республика Коми	III. Территория Арктической зоны Российской Федерации	Объем производства продукции товарной аквакультуры, включая посадочный материал (годовое значение)	тыс. тонн	0,101	33,3	0,005
ГП "Развитие рыбохозяйственного комплекса"	Северо-Западный федеральный округ	Мурманская область	III. Территория Арктической зоны Российской Федерации	Объем производства продукции товарной аквакультуры, включая посадочный материал (годовое значение)	тыс. тонн	13,54	0,2	21,428
ГП "Развитие рыбохозяйственного комплекса"	Северо-Западный федеральный округ	Республика Карелия	III. Территория Арктической зоны Российской Федерации	Количество выращиваемой и выпускаемой молоди (личинок) водных биологических ресурсов в рамках утвержденного государственного задания (годовое значение)	млн. штук	0,315	0,315	0,315
ГП "Развитие рыбохозяйственного комплекса"	Северо-Западный федеральный округ	Республика Коми	III. Территория Арктической зоны Российской Федерации	Количество выращиваемой и выпускаемой молоди (личинок) водных биологических ресурсов в рамках утвержденного государственного задания (годовое значение)	млн. штук	0,6	0,6	0,6
ГП "Развитие рыбохозяйственного комплекса"	Северо-Западный федеральный округ	Архангельская область	III. Территория Арктической зоны Российской Федерации	Количество выращиваемой и выпускаемой молоди (личинок) водных биологических ресурсов в рамках утвержденного государственного задания (годовое значение)	млн. штук	0,303	0,303	0,272

ГП "Развитие рыбохозяйственного комплекса"	Северо-Западный федеральный округ	Мурманская область	III. Территория Арктической зоны Российской Федерации	Количество выращиваемой и выпускаемой молоди (личинок) водных биологических ресурсов в рамках утвержденного государственного задания (годовое значение)	млн. штук	0,561	0,561	0,601
ГП "Развитие рыбохозяйственного комплекса"	Сибирский федеральный округ	Красноярский край	III. Территория Арктической зоны Российской Федерации	Количество выращиваемой и выпускаемой молоди (личинок) водных биологических ресурсов в рамках утвержденного государственного задания (годовое значение)	млн. штук	0,122	0,6	0,4
ГП "Развитие рыбохозяйственного комплекса"	Северо-Западный федеральный округ	Архангельская область	III. Территория Арктической зоны Российской Федерации	Количество содержащихся в составе ремонтно-маточных стад водных биологических ресурсов по видам в рамках утвержденного государственного задания (кроме осетровых видов рыб)	тыс.. штук	2	2	2
ГП "Развитие рыбохозяйственного комплекса"	Северо-Западный федеральный округ	Архангельская область	III. Территория Арктической зоны Российской Федерации	Площадь мелиорируемых водных объектов рыбохозяйственного значения в рамках утвержденного государственного задания (в части уничтожения жесткой и мягкой растительности) (годовое значение)	гектаров	-	366,46	-

ГП "Развитие рыбохозяйственного комплекса"	Сибирский федеральный округ	Красноярский край	III. Территория Арктической зоны Российской Федерации	Площадь мелиорируемых водных объектов рыбохозяйственного значения в рамках утвержденного государственного задания (в части уничтожения жесткой и мягкой растительности) (годовое значение)	гектаров	-	21,52	-
ГП "Развитие рыбохозяйственного комплекса"	Дальневосточный федеральный округ	Республика Саха (Якутия)	III. Территория Арктической зоны Российской Федерации; V. Территория Дальнего Востока	Площадь мелиорируемых водных объектов рыбохозяйственного значения в рамках утвержденного государственного задания (в части уничтожения жесткой и мягкой растительности) (годовое значение)	гектаров	54,54	75	58,31
ГП "Развитие рыбохозяйственного комплекса"	Северо-Западный федеральный округ	Республика Коми	III. Территория Арктической зоны Российской Федерации	Количество водных биологических ресурсов, биологический анализ которых осуществлен в рамках утвержденного государственного задания	тыс. штук	-	0,097	-
ГП "Развитие рыбохозяйственного комплекса"	Северо-Западный федеральный округ	Мурманская область	III. Территория Арктической зоны Российской Федерации	Количество водных биологических ресурсов, биологический анализ которых осуществлен в рамках утвержденного государственного задания	тыс. штук	0,2	0,213	0,107
ГП "Развитие рыбохозяйственного комплекса"	Сибирский федеральный округ	Красноярский край	III. Территория Арктической зоны Российской Федерации	Количество водных биологических ресурсов, биологический анализ которых осуществлен в рамках утвержденного государственного задания	тыс. штук	-	6,646	0,6

ГП "Развитие рыбохозяйственного комплекса"	Дальневосточный федеральный округ	Чукотский автономный округ	III. Территория Арктической зоны Российской Федерации; V. Территория Дальнего Востока	Количество водных биологических ресурсов, биологический анализ которых осуществлен в рамках утвержденного государственного задания	тыс. штук	-	0,6	-
ГП "Развитие рыбохозяйственного комплекса"	Сибирский федеральный округ	Красноярский край	III. Территория Арктической зоны Российской Федерации	Площадь акватории, очищенной от мусора, брошенных сетей и иных бесхозных орудий лова в рамках утвержденного государственного задания	тыс. кв. метров	-	49,38	-
ГП "Развитие рыбохозяйственного комплекса"	Дальневосточный федеральный округ	Республика Саха (Якутия)	III. Территория Арктической зоны Российской Федерации; V. Территория Дальнего Востока	Площадь акватории, очищенной от мусора, брошенных сетей и иных бесхозных орудий лова в рамках утвержденного государственного задания	тыс. кв. метров	184,07	240	196,79
ГП "Развитие рыбохозяйственного комплекса"	Северо-Западный федеральный округ	Республика Карелия	III. Территория Арктической зоны Российской Федерации	Объем оцененного потенциала сырьевой базы водных биологических ресурсов (годовое значение)	тыс. кв. метров	-	105	105
ГП "Развитие рыбохозяйственного комплекса"	Северо-Западный федеральный округ	Республика Коми	III. Территория Арктической зоны Российской Федерации	Объем оцененного потенциала сырьевой базы водных биологических ресурсов (годовое значение)	тыс. кв. метров	-	1	1
ГП "Развитие рыбохозяйственного комплекса"	Северо-Западный федеральный округ	Архангельская область	III. Территория Арктической зоны Российской Федерации	Объем оцененного потенциала сырьевой базы водных биологических ресурсов (годовое значение)	тыс. кв. метров	-	192	192
ГП "Развитие рыбохозяйственного комплекса"	Северо-Западный федеральный округ	Мурманская область	III. Территория Арктической зоны Российской Федерации	Объем оцененного потенциала сырьевой базы водных биологических ресурсов (годовое значение)	тыс. кв. метров	-	848	848

ГП "Развитие рыбохозяйственного комплекса"	Северо-Западный федеральный округ	Ненецкий автономный округ	III. Территория Арктической зоны Российской Федерации	Объем оцененного потенциала сырьевой базы водных биологических ресурсов (годовое значение)	тыс. кв. метров	-	17	17
ГП "Развитие рыбохозяйственного комплекса"	Уральский федеральный округ	Ямало-Ненецкий автономный округ	III. Территория Арктической зоны Российской Федерации	Объем оцененного потенциала сырьевой базы водных биологических ресурсов (годовое значение)	тыс. кв. метров	-	3	3
ГП "Развитие рыбохозяйственного комплекса"	Сибирский федеральный округ	Красноярский край	III. Территория Арктической зоны Российской Федерации	Объем оцененного потенциала сырьевой базы водных биологических ресурсов (годовое значение)	тыс. кв. метров	-	5,01	5,01
ГП "Развитие рыбохозяйственного комплекса"	Дальневосточный федеральный округ	Республика Саха (Якутия)	III. Территория Арктической зоны Российской Федерации; V. Территория Дальнего Востока	Объем оцененного потенциала сырьевой базы водных биологических ресурсов (годовое значение)	тыс. кв. метров	11,26	11,26	11,26
ГП "Развитие рыбохозяйственного комплекса"	Дальневосточный федеральный округ	Чукотский автономный округ	III. Территория Арктической зоны Российской Федерации; V. Территория Дальнего Востока	Объем оцененного потенциала сырьевой базы водных биологических ресурсов (годовое значение)	тыс. кв. метров	704,18	651,38	651,38
ГП "Развитие рыбохозяйственного комплекса"	Северо-Западный федеральный округ	Республика Карелия	III. Территория Арктической зоны Российской Федерации	Продолжительность рыбохозяйственных экспедиционных исследований, необходимых для определения запаса водных биологических ресурсов (годовое значение)	судосуток	-	221	221

ГП "Развитие рыбохозяйственного комплекса"	Северо-Западный федеральный округ	Республика Коми	III. Территория Арктической зоны Российской Федерации	Продолжительность рыбохозяйственных экспедиционных исследований, необходимых для определения запаса водных биологических ресурсов (годовое значение)	судосуток	-	166	166
ГП "Развитие рыбохозяйственного комплекса"	Северо-Западный федеральный округ	Архангельская область	III. Территория Арктической зоны Российской Федерации	Продолжительность рыбохозяйственных экспедиционных исследований, необходимых для определения запаса водных биологических ресурсов (годовое значение)	судосуток	-	956	956
ГП "Развитие рыбохозяйственного комплекса"	Северо-Западный федеральный округ	Мурманская область	III. Территория Арктической зоны Российской Федерации	Продолжительность рыбохозяйственных экспедиционных исследований, необходимых для определения запаса водных биологических ресурсов (годовое значение)	судосуток	-	2950	2950
ГП "Развитие рыбохозяйственного комплекса"	Северо-Западный федеральный округ	Ненецкий автономный округ	III. Территория Арктической зоны Российской Федерации	Продолжительность рыбохозяйственных экспедиционных исследований, необходимых для определения запаса водных биологических ресурсов (годовое значение)	судосуток	-	340	340

ГП "Развитие рыбохозяйственного комплекса"	Уральский федеральный округ	Ямало-Ненецкий автономный округ	III. Территория Арктической зоны Российской Федерации	Продолжительность рыбохозяйственных экспедиционных исследований, необходимых для определения запаса водных биологических ресурсов (годовое значение)	судосуток	-	176	176
ГП "Развитие рыбохозяйственного комплекса"	Сибирский федеральный округ	Красноярский край	III. Территория Арктической зоны Российской Федерации	Продолжительность рыбохозяйственных экспедиционных исследований, необходимых для определения запаса водных биологических ресурсов (годовое значение)	судосуток	-	420	420
ГП "Развитие рыбохозяйственного комплекса"	Дальневосточный федеральный округ	Республика Саха (Якутия)	III. Территория Арктической зоны Российской Федерации; V. Территория Дальнего Востока	Продолжительность рыбохозяйственных экспедиционных исследований, необходимых для определения запаса водных биологических ресурсов (годовое значение)	судосуток	175	420	420
ГП "Развитие рыбохозяйственного комплекса"	Дальневосточный федеральный округ	Чукотский автономный округ	III. Территория Арктической зоны Российской Федерации; V. Территория Дальнего Востока	Продолжительность рыбохозяйственных экспедиционных исследований, необходимых для определения запаса водных биологических ресурсов (годовое значение)	судосуток	543	530	530
ГП "Развитие рыбохозяйственного комплекса"	Северо-Западный федеральный округ	Мурманская область	III. Территория Арктической зоны Российской Федерации	Эффективность работы аварийно-спасательных судов в районах промысла при осуществлении рыболовства (годовое значение)	судосуток	1807	465	551

ГП "Развитие рыбохозяйственного комплекса"	Дальневосточный федеральный округ	Республика Саха (Якутия)	III. Территория Арктической зоны Российской Федерации; V. Территория Дальнего Востока	Эффективность работы аварийно-спасательных судов в районах промысла при осуществлении рыболовства (годовое значение)	судосуток	-	987	-
ГП "Развитие рыбохозяйственного комплекса"	Северо-Западный федеральный округ	Республика Карелия	III. Территория Арктической зоны Российской Федерации	Доля плановых проверок, проведенных в установленные сроки, в общем количестве запланированных проверок	процентов	100	96,8	100
ГП "Развитие рыбохозяйственного комплекса"	Северо-Западный федеральный округ	Республика Коми	III. Территория Арктической зоны Российской Федерации	Доля плановых проверок, проведенных в установленные сроки, в общем количестве запланированных проверок	процентов	100	96,8	100
ГП "Развитие рыбохозяйственного комплекса"	Северо-Западный федеральный округ	Архангельская область	III. Территория Арктической зоны Российской Федерации	Доля плановых проверок, проведенных в установленные сроки, в общем количестве запланированных проверок	процентов	100	96,8	100
ГП "Развитие рыбохозяйственного комплекса"	Северо-Западный федеральный округ	Мурманская область	III. Территория Арктической зоны Российской Федерации	Доля плановых проверок, проведенных в установленные сроки, в общем количестве запланированных проверок	процентов	100	96,8	100
ГП "Развитие рыбохозяйственного комплекса"	Северо-Западный федеральный округ	Ненецкий автономный округ	III. Территория Арктической зоны Российской Федерации	Доля плановых проверок, проведенных в установленные сроки, в общем количестве запланированных проверок	процентов	100	96,8	100
ГП "Развитие рыбохозяйственного комплекса"	Уральский федеральный округ	Ямало-Ненецкий автономный округ	III. Территория Арктической зоны Российской Федерации	Доля плановых проверок, проведенных в установленные сроки, в общем количестве запланированных проверок	процентов	100	96,8	100

ГП "Развитие рыбохозяйственного комплекса"	Сибирский федеральный округ	Красноярский край	III. Территория Арктической зоны Российской Федерации	Доля плановых проверок, проведенных в установленные сроки, в общем количестве запланированных проверок	процентов	100	96,8	100
ГП "Развитие рыбохозяйственного комплекса"	Дальневосточный федеральный округ	Республика Саха (Якутия)	III. Территория Арктической зоны Российской Федерации; V. Территория Дальнего Востока	Доля плановых проверок, проведенных в установленные сроки, в общем количестве запланированных проверок	процентов	100	96,8	100
ГП "Развитие рыбохозяйственного комплекса"	Дальневосточный федеральный округ	Чукотский автономный округ	III. Территория Арктической зоны Российской Федерации; V. Территория Дальнего Востока	Доля плановых проверок, проведенных в установленные сроки, в общем количестве запланированных проверок	процентов	100	96,8	100
ГП "Развитие рыбохозяйственного комплекса"	Северо-Западный федеральный округ	Республика Карелия	III. Территория Арктической зоны Российской Федерации	Доля проведенных проверок, результаты которых были аннулированы по решению суда, прокуратуры или иного уполномоченного органа, в общем количестве проведенных проверок	процентов	-	0,2	0,2
ГП "Развитие рыбохозяйственного комплекса"	Северо-Западный федеральный округ	Республика Коми	III. Территория Арктической зоны Российской Федерации	Доля проведенных проверок, результаты которых были аннулированы по решению суда, прокуратуры или иного уполномоченного органа, в общем количестве проведенных проверок	процентов	-	0,2	0,2

ГП "Развитие рыбохозяйственного комплекса"	Северо-Западный федеральный округ	Архангельская область	III. Территория Арктической зоны Российской Федерации	Доля проведенных проверок, результаты которых были аннулированы по решению суда, прокуратуры или иного уполномоченного органа, в общем количестве проведенных проверок	процентов	-	0,2	0,2
ГП "Развитие рыбохозяйственного комплекса"	Северо-Западный федеральный округ	Мурманская область	III. Территория Арктической зоны Российской Федерации	Доля проведенных проверок, результаты которых были аннулированы по решению суда, прокуратуры или иного уполномоченного органа, в общем количестве проведенных проверок	процентов	-	0,2	0,2
ГП "Развитие рыбохозяйственного комплекса"	Северо-Западный федеральный округ	Ненецкий автономный округ	III. Территория Арктической зоны Российской Федерации	Доля проведенных проверок, результаты которых были аннулированы по решению суда, прокуратуры или иного уполномоченного органа, в общем количестве проведенных проверок	процентов	-	0,2	0,2
ГП "Развитие рыбохозяйственного комплекса"	Уральский федеральный округ	Ямало-Ненецкий автономный округ	III. Территория Арктической зоны Российской Федерации	Доля проведенных проверок, результаты которых были аннулированы по решению суда, прокуратуры или иного уполномоченного органа, в общем количестве проведенных проверок	процентов	-	0,2	0,2

ГП "Развитие рыбохозяйственного комплекса"	Сибирский федеральный округ	Красноярский край	III. Территория Арктической зоны Российской Федерации	Доля проведенных проверок, результаты которых были аннулированы по решению суда, прокуратуры или иного уполномоченного органа, в общем количестве проведенных проверок	процентов	-	0,2	0,2
ГП "Развитие рыбохозяйственного комплекса"	Дальневосточный федеральный округ	Республика Саха (Якутия)	III. Территория Арктической зоны Российской Федерации; V. Территория Дальнего Востока	Доля проведенных проверок, результаты которых были аннулированы по решению суда, прокуратуры или иного уполномоченного органа, в общем количестве проведенных проверок	процентов	-	0,2	0,2
ГП "Развитие рыбохозяйственного комплекса"	Дальневосточный федеральный округ	Чукотский автономный округ	III. Территория Арктической зоны Российской Федерации; V. Территория Дальнего Востока	Доля проведенных проверок, результаты которых были аннулированы по решению суда, прокуратуры или иного уполномоченного органа, в общем количестве проведенных проверок	процентов	-	0,2	0,2
ГП "Развитие рыбохозяйственного комплекса"	Северо-Западный федеральный округ	Республика Карелия	III. Территория Арктической зоны Российской Федерации	Количество проведенных тестирований технических средств контроля (годовое значение)	единиц	20	31	15
ГП "Развитие рыбохозяйственного комплекса"	Северо-Западный федеральный округ	Архангельская область	III. Территория Арктической зоны Российской Федерации	Количество проведенных тестирований технических средств контроля (годовое значение)	единиц	29	48	21

ГП "Развитие рыбохозяйственного комплекса"	Северо-Западный федеральный округ	Мурманская область	III. Территория Арктической зоны Российской Федерации	Количество проведенных тестирований технических средств контроля (годовое значение)	единиц	256	211	216
ГП "Развитие рыбохозяйственного комплекса"	Северо-Западный федеральный округ	Республика Карелия	III. Территория Арктической зоны Российской Федерации	Прирост объема производства продукции товарной аквакультуры, включая товарную аквакультуру осетровых видов рыб в отчетном году по отношению к показателям предыдущего года в рамках инвестиционных проектов, реализуемых с государственной поддержкой	тонн	1105	100	694
ГП "Развитие рыбохозяйственного комплекса"	Сибирский федеральный округ	Красноярский край	III. Территория Арктической зоны Российской Федерации	Прирост объема производства продукции товарной аквакультуры, включая товарную аквакультуру осетровых видов рыб в отчетном году по отношению к показателям предыдущего года в рамках инвестиционных проектов, реализуемых с государственной поддержкой	тонн	20	128,6	128,6

ГП "Развитие рыбохозяйственного комплекса"	Северо-Западный федеральный округ	Мурманская область	III. Территория Арктической зоны Российской Федерации	Объем введенных мощностей на объектах, реализуемых в рамках инвестиционных проектов, построенных (реконструированных, модернизированных) с государственной поддержкой	тонн	7000	10000	10000
ГП "Развитие рыбохозяйственного комплекса"	Сибирский федеральный округ	Красноярский край	III. Территория Арктической зоны Российской Федерации	Объем введенных мощностей на объектах, реализуемых в рамках инвестиционных проектов, построенных (реконструированных, модернизированных) с государственной поддержкой	тонн	60	225	225
ГП "Развитие рыбохозяйственного комплекса"	Северо-Западный федеральный округ	Республика Карелия	III. Территория Арктической зоны Российской Федерации	Объем привлеченных частных инвестиций в проекты, реализуемые с государственной поддержкой (нарастающим итогом по отношению к показателю базового периода 2016 года)	тыс. рублей	385930	250000	-
ГП "Развитие рыбохозяйственного комплекса"	Северо-Западный федеральный округ	Мурманская область	III. Территория Арктической зоны Российской Федерации	Объем привлеченных частных инвестиций в проекты, реализуемые с государственной поддержкой (нарастающим итогом по отношению к показателю базового периода 2016 года)	тыс. рублей	932500	2155000	-

ГП "Развитие рыбохозяйственного комплекса"	Северо-Западный федеральный округ	Республика Карелия	III. Территория Арктической зоны Российской Федерации	Доля государственных гражданских служащих Федерального агентства по рыболовству, прошедших повышение квалификации в течение последних 3 лет, в общем количестве государственных гражданских служащих Федерального агентства по рыболовству"	процентов	-	93	88,33
ГП "Развитие рыбохозяйственного комплекса"	Северо-Западный федеральный округ	Республика Коми	III. Территория Арктической зоны Российской Федерации	Доля государственных гражданских служащих Федерального агентства по рыболовству, прошедших повышение квалификации в течение последних 3 лет, в общем количестве государственных гражданских служащих Федерального агентства по рыболовству"	процентов	-	93	-
ГП "Развитие рыбохозяйственного комплекса"	Северо-Западный федеральный округ	Архангельская область	III. Территория Арктической зоны Российской Федерации	Доля государственных гражданских служащих Федерального агентства по рыболовству, прошедших повышение квалификации в течение последних 3 лет, в общем количестве государственных гражданских служащих Федерального агентства по рыболовству"	процентов	-	93	-

ГП "Развитие рыбохозяйственного комплекса"	Северо-Западный федеральный округ	Мурманская область	III. Территория Арктической зоны Российской Федерации	Доля государственных гражданских служащих Федерального агентства по рыболовству, прошедших повышение квалификации в течение последних 3 лет, в общем количестве государственных гражданских служащих Федерального агентства по рыболовству"	процентов	-	93	100
ГП "Развитие рыбохозяйственного комплекса"	Северо-Западный федеральный округ	Ненецкий автономный округ	III. Территория Арктической зоны Российской Федерации	Доля государственных гражданских служащих Федерального агентства по рыболовству, прошедших повышение квалификации в течение последних 3 лет, в общем количестве государственных гражданских служащих Федерального агентства по рыболовству"	процентов	-	93	-
ГП "Развитие рыбохозяйственного комплекса"	Уральский федеральный округ	Ямало-Ненецкий автономный округ	III. Территория Арктической зоны Российской Федерации	Доля государственных гражданских служащих Федерального агентства по рыболовству, прошедших повышение квалификации в течение последних 3 лет, в общем количестве государственных гражданских служащих Федерального агентства по рыболовству"	процентов	-	93	-

ГП "Развитие рыбохозяйственного комплекса"	Сибирский федеральный округ	Красноярский край	III. Территория Арктической зоны Российской Федерации	Доля государственных гражданских служащих Федерального агентства по рыболовству, прошедших повышение квалификации в течение последних 3 лет, в общем количестве государственных гражданских служащих Федерального агентства по рыболовству"	процентов	-	93	100
ГП "Развитие рыбохозяйственного комплекса"	Дальневосточный федеральный округ	Республика Саха (Якутия)	III. Территория Арктической зоны Российской Федерации; V. Территория Дальнего Востока	Доля государственных гражданских служащих Федерального агентства по рыболовству, прошедших повышение квалификации в течение последних 3 лет, в общем количестве государственных гражданских служащих Федерального агентства по рыболовству"	процентов	66,6	93	-
ГП "Развитие рыбохозяйственного комплекса"	Дальневосточный федеральный округ	Чукотский автономный округ	III. Территория Арктической зоны Российской Федерации; V. Территория Дальнего Востока	Доля государственных гражданских служащих Федерального агентства по рыболовству, прошедших повышение квалификации в течение последних 3 лет, в общем количестве государственных гражданских служащих Федерального агентства по рыболовству"	процентов	-	93	-

ГП "Развитие рыбохозяйственного комплекса"	Сибирский федеральный округ	Красноярский край	III. Территория Арктической зоны Российской Федерации	Количество особей осетровых видов рыб, содержащихся в составе ремонтно-маточных стад в рамках утвержденного государственного задания	тыс. штук	1,909	1,909	1,909
ГП "Развитие рыбохозяйственного комплекса"	Сибирский федеральный округ	Красноярский край	III. Территория Арктической зоны Российской Федерации	Количество выращиваемой и выпускаемой молоди осетровых видов рыб в рамках утвержденного государственного задания (годовое значение)	млн. штук	0,805	0,8	0,8
ГП "Воспроизводство и использование природных ресурсов"	Северо-Западный федеральный округ	Республика Карелия	III. Территория Арктической зоны Российской Федерации	Строительные камни (магматические, метаморфические, карбонатные породы, песчаники), прирост запасов	млн. куб. метров	-	40	125,5
ГП "Воспроизводство и использование природных ресурсов"	Дальневосточный федеральный округ	Республика Саха (Якутия)	III. Территория Арктической зоны Российской Федерации; V. Территория Дальнего Востока	Строительные камни (магматические, метаморфические, карбонатные породы, песчаники), прирост запасов	млн. куб. метров	-	8	14,4
ГП "Воспроизводство и использование природных ресурсов"	Северо-Западный федеральный округ	Архангельская область	III. Территория Арктической зоны Российской Федерации	Пески (строительные и силикатные), прирост запасов	млн. куб. метров	-	1	8,55
ГП "Воспроизводство и использование природных ресурсов"	Северо-Западный федеральный округ	Ненецкий автономный округ	III. Территория Арктической зоны Российской Федерации	Пески (строительные и силикатные), прирост запасов	млн. куб. метров	-	2	-
ГП "Воспроизводство и использование природных ресурсов"	Дальневосточный федеральный округ	Республика Саха (Якутия)	III. Территория Арктической зоны Российской Федерации; V. Территория Дальнего Востока	Пески (строительные и силикатные), прирост запасов	млн. куб. метров	-	8	16,5
ГП "Воспроизводство и использование природных ресурсов"	Северо-Западный федеральный округ	Республика Карелия	III. Территория Арктической зоны Российской Федерации	Песчано-гравийные материалы, прирост запасов	млн. куб. метров	-	2	0,35

ГП "Воспроизводство и использование природных ресурсов"	Северо-Западный федеральный округ	Архангельская область	III. Территория Арктической зоны Российской Федерации	Песчано-гравийные материалы, прирост запасов	млн. куб. метров	-	1	12,5
ГП "Воспроизводство и использование природных ресурсов"	Дальневосточный федеральный округ	Республика Саха (Якутия)	III. Территория Арктической зоны Российской Федерации; V. Территория Дальнего Востока	Песчано-гравийные материалы, прирост запасов	млн. куб. метров	-	8	14,8
ГП "Воспроизводство и использование природных ресурсов"	Северо-Западный федеральный округ	Республика Карелия	III. Территория Арктической зоны Российской Федерации	Торф, прирост запасов	млн. тонн	-	0,2	-
ГП "Развитие лесного хозяйства" на 2013-2020 годы	Северо-Западный федеральный округ	Республика Карелия	III. Территория Арктической зоны Российской Федерации	Лесистость территорий Российской Федерации	процентов	53,1	53,0	53,0
ГП "Развитие лесного хозяйства" на 2013-2020 годы	Северо-Западный федеральный округ	Республика Коми	III. Территория Арктической зоны Российской Федерации	Лесистость территорий Российской Федерации	процентов	72,7	72,8	72,8
ГП "Развитие лесного хозяйства" на 2013-2020 годы	Северо-Западный федеральный округ	Архангельская область	III. Территория Арктической зоны Российской Федерации	Лесистость территорий Российской Федерации	процентов	54,1	54,0	54,0
ГП "Развитие лесного хозяйства" на 2013-2020 годы	Северо-Западный федеральный округ	Мурманская область	III. Территория Арктической зоны Российской Федерации	Лесистость территорий Российской Федерации	процентов	37,4	37,4	37,4
ГП "Развитие лесного хозяйства" на 2013-2020 годы	Северо-Западный федеральный округ	Ненецкий автономный округ	III. Территория Арктической зоны Российской Федерации	Лесистость территорий Российской Федерации	процентов	1,1	1,1	1,1
ГП "Развитие лесного хозяйства" на 2013-2020 годы	Уральский федеральный округ	Ямало-Ненецкий автономный округ	III. Территория Арктической зоны Российской Федерации	Лесистость территорий Российской Федерации	процентов	20,8	20,9	20,9
ГП "Развитие лесного хозяйства" на 2013-2020 годы	Сибирский федеральный округ	Красноярский край	III. Территория Арктической зоны Российской Федерации	Лесистость территорий Российской Федерации	процентов	45,1	45,2	45,2
ГП "Развитие лесного хозяйства" на 2013-2020 годы	Дальневосточный федеральный округ	Республика Саха (Якутия)	III. Территория Арктической зоны Российской Федерации; V. Территория Дальнего Востока	Лесистость территорий Российской Федерации	процентов	50,8	51,0	50,8

ГП "Развитие лесного хозяйства" на 2013-2020 годы	Дальневосточный федеральный округ	Чукотский автономный округ	III. Территория Арктической зоны Российской Федерации; V. Территория Дальнего Востока	Лесистость территорий Российской Федерации	процентов	6,8	6,8	6,8
ГП "Развитие лесного хозяйства" на 2013-2020 годы	Северо-Западный федеральный округ	Республика Карелия	III. Территория Арктической зоны Российской Федерации	Доля площади ценных лесных насаждений в составе занятых лесными насаждениями земель лесного фонда	процентов	87,9	87,9	88,1
ГП "Развитие лесного хозяйства" на 2013-2020 годы	Северо-Западный федеральный округ	Республика Коми	III. Территория Арктической зоны Российской Федерации	Доля площади ценных лесных насаждений в составе занятых лесными насаждениями земель лесного фонда	процентов	80,2	80,2	80,3
ГП "Развитие лесного хозяйства" на 2013-2020 годы	Северо-Западный федеральный округ	Архангельская область	III. Территория Арктической зоны Российской Федерации	Доля площади ценных лесных насаждений в составе занятых лесными насаждениями земель лесного фонда	процентов	76,1	75,9	76,3
ГП "Развитие лесного хозяйства" на 2013-2020 годы	Северо-Западный федеральный округ	Мурманская область	III. Территория Арктической зоны Российской Федерации	Доля площади ценных лесных насаждений в составе занятых лесными насаждениями земель лесного фонда	процентов	72,6	72,6	72,6
ГП "Развитие лесного хозяйства" на 2013-2020 годы	Северо-Западный федеральный округ	Ненецкий автономный округ	III. Территория Арктической зоны Российской Федерации	Доля площади ценных лесных насаждений в составе занятых лесными насаждениями земель лесного фонда	процентов	96,0	96,0	96,0
ГП "Развитие лесного хозяйства" на 2013-2020 годы	Уральский федеральный округ	Ямало-Ненецкий автономный округ	III. Территория Арктической зоны Российской Федерации	Доля площади ценных лесных насаждений в составе занятых лесными насаждениями земель лесного фонда	процентов	80,8	80,9	81,0

ГП "Развитие лесного хозяйства" на 2013-2020 годы	Сибирский федеральный округ	Красноярский край	III. Территория Арктической зоны Российской Федерации	Доля площади ценных лесных насаждений в составе занятых лесными насаждениями земель лесного фонда	процентов	75,9	76,0	75,9
ГП "Развитие лесного хозяйства" на 2013-2020 годы	Дальневосточный федеральный округ	Республика Саха (Якутия)	III. Территория Арктической зоны Российской Федерации; V. Территория Дальнего Востока	Доля площади ценных лесных насаждений в составе занятых лесными насаждениями земель лесного фонда	процентов	84,4	84,4	84,4
ГП "Развитие лесного хозяйства" на 2013-2020 годы	Дальневосточный федеральный округ	Чукотский автономный округ	III. Территория Арктической зоны Российской Федерации; V. Территория Дальнего Востока	Доля площади ценных лесных насаждений в составе занятых лесными насаждениями земель лесного фонда	процентов	34,2	34,2	34,0
ГП "Развитие лесного хозяйства" на 2013-2020 годы	Северо-Западный федеральный округ	Республика Карелия	III. Территория Арктической зоны Российской Федерации	Объем платежей в бюджетную систему Российской Федерации от использования лесов, расположенных на землях лесного фонда, в расчете на 1 гектар земель лесного фонда	рублей	86,0	132,2	140,40
ГП "Развитие лесного хозяйства" на 2013-2020 годы	Северо-Западный федеральный округ	Республика Коми	III. Территория Арктической зоны Российской Федерации	Объем платежей в бюджетную систему Российской Федерации от использования лесов, расположенных на землях лесного фонда, в расчете на 1 гектар земель лесного фонда	рублей	45,4	55,0	62,40

ГП "Развитие лесного хозяйства" на 2013-2020 годы	Северо-Западный федеральный округ	Архангельская область	III. Территория Арктической зоны Российской Федерации	Объем платежей в бюджетную систему Российской Федерации от использования лесов, расположенных на землях лесного фонда, в расчете на 1 гектар земель лесного фонда	рублей	43,0	79,9	64,50
ГП "Развитие лесного хозяйства" на 2013-2020 годы	Северо-Западный федеральный округ	Мурманская область	III. Территория Арктической зоны Российской Федерации	Объем платежей в бюджетную систему Российской Федерации от использования лесов, расположенных на землях лесного фонда, в расчете на 1 гектар земель лесного фонда	рублей	8,3	10,3	10,60
ГП "Развитие лесного хозяйства" на 2013-2020 годы	Уральский федеральный округ	Ямало-Ненецкий автономный округ	III. Территория Арктической зоны Российской Федерации	Объем платежей в бюджетную систему Российской Федерации от использования лесов, расположенных на землях лесного фонда, в расчете на 1 гектар земель лесного фонда	рублей	15,3	20,1	28,40
ГП "Развитие лесного хозяйства" на 2013-2020 годы	Сибирский федеральный округ	Красноярский край	III. Территория Арктической зоны Российской Федерации	Объем платежей в бюджетную систему Российской Федерации от использования лесов, расположенных на землях лесного фонда, в расчете на 1 гектар земель лесного фонда	рублей	13,4	19,4	21,00

ГП "Развитие лесного хозяйства" на 2013-2020 годы	Дальневосточный федеральный округ	Республика Саха (Якутия)	III. Территория Арктической зоны Российской Федерации; V. Территория Дальнего Востока	Объем платежей в бюджетную систему Российской Федерации от использования лесов, расположенных на землях лесного фонда, в расчете на 1 гектар земель лесного фонда	рублей	3,6	4,1	4,90
ГП "Развитие лесного хозяйства" на 2013-2020 годы	Дальневосточный федеральный округ	Чукотский автономный округ	III. Территория Арктической зоны Российской Федерации; V. Территория Дальнего Востока	Объем платежей в бюджетную систему Российской Федерации от использования лесов, расположенных на землях лесного фонда, в расчете на 1 гектар земель лесного фонда	рублей	1,8	2,4	1,90
ГП "Развитие лесного хозяйства" на 2013-2020 годы	Северо-Западный федеральный округ	Республика Карелия	III. Территория Арктической зоны Российской Федерации	Доля лесных пожаров, ликвидированных в течение первых суток с момента обнаружения, в общем количестве лесных пожаров	процентов	100,00	46,60	78,10
ГП "Развитие лесного хозяйства" на 2013-2020 годы	Северо-Западный федеральный округ	Республика Коми	III. Территория Арктической зоны Российской Федерации	Доля лесных пожаров, ликвидированных в течение первых суток с момента обнаружения, в общем количестве лесных пожаров	процентов	63,50	42,10	73,50
ГП "Развитие лесного хозяйства" на 2013-2020 годы	Северо-Западный федеральный округ	Архангельская область	III. Территория Арктической зоны Российской Федерации	Доля лесных пожаров, ликвидированных в течение первых суток с момента обнаружения, в общем количестве лесных пожаров	процентов	82,40	51,40	82,90
ГП "Развитие лесного хозяйства" на 2013-2020 годы	Северо-Западный федеральный округ	Мурманская область	III. Территория Арктической зоны Российской Федерации	Доля лесных пожаров, ликвидированных в течение первых суток с момента обнаружения, в общем количестве лесных пожаров	процентов	90,00	79,30	51,50

ГП "Развитие лесного хозяйства" на 2013-2020 годы	Уральский федеральный округ	Ямало-Ненецкий автономный округ	III. Территория Арктической зоны Российской Федерации	Доля лесных пожаров, ликвидированных в течение первых суток с момента обнаружения, в общем количестве лесных пожаров	процентов	30,40	73,30	53,60
ГП "Развитие лесного хозяйства" на 2013-2020 годы	Сибирский федеральный округ	Красноярский край	III. Территория Арктической зоны Российской Федерации	Доля лесных пожаров, ликвидированных в течение первых суток с момента обнаружения, в общем количестве лесных пожаров	процентов	67,70	81,00	58,00
ГП "Развитие лесного хозяйства" на 2013-2020 годы	Дальневосточный федеральный округ	Республика Саха (Якутия)	III. Территория Арктической зоны Российской Федерации; V. Территория Дальнего Востока	Доля лесных пожаров, ликвидированных в течение первых суток с момента обнаружения, в общем количестве лесных пожаров	процентов	26,10	26,10	52,60
ГП "Развитие лесного хозяйства" на 2013-2020 годы	Дальневосточный федеральный округ	Чукотский автономный округ	III. Территория Арктической зоны Российской Федерации; V. Территория Дальнего Востока	Доля лесных пожаров, ликвидированных в течение первых суток с момента обнаружения, в общем количестве лесных пожаров	процентов	46,20	36,80	57,10
ГП "Развитие лесного хозяйства" на 2013-2020 годы	Северо-Западный федеральный округ	Республика Карелия	III. Территория Арктической зоны Российской Федерации	Доля крупных лесных пожаров в общем количестве лесных пожаров	процентов	-	3,70	-
ГП "Развитие лесного хозяйства" на 2013-2020 годы	Северо-Западный федеральный округ	Республика Коми	III. Территория Арктической зоны Российской Федерации	Доля крупных лесных пожаров в общем количестве лесных пожаров	процентов	2,20	10,60	1,00
ГП "Развитие лесного хозяйства" на 2013-2020 годы	Северо-Западный федеральный округ	Архангельская область	III. Территория Арктической зоны Российской Федерации	Доля крупных лесных пожаров в общем количестве лесных пожаров	процентов	-	3,90	-
ГП "Развитие лесного хозяйства" на 2013-2020 годы	Северо-Западный федеральный округ	Мурманская область	III. Территория Арктической зоны Российской Федерации	Доля крупных лесных пожаров в общем количестве лесных пожаров	процентов	-	1,50	4,80
ГП "Развитие лесного хозяйства" на 2013-2020 годы	Уральский федеральный округ	Ямало-Ненецкий автономный округ	III. Территория Арктической зоны Российской Федерации	Доля крупных лесных пожаров в общем количестве лесных пожаров	процентов	8,10	2,20	0,90
ГП "Развитие лесного хозяйства" на 2013-2020 годы	Сибирский федеральный округ	Красноярский край	III. Территория Арктической зоны Российской Федерации	Доля крупных лесных пожаров в общем количестве лесных пожаров	процентов	6,20	4,00	11,00

ГП "Развитие лесного хозяйства" на 2013-2020 годы	Дальневосточный федеральный округ	Республика Саха (Якутия)	III. Территория Арктической зоны Российской Федерации; V. Территория Дальнего Востока	Доля крупных лесных пожаров в общем количестве лесных пожаров	процентов	2,60	12,50	17,90
ГП "Развитие лесного хозяйства" на 2013-2020 годы	Дальневосточный федеральный округ	Чукотский автономный округ	III. Территория Арктической зоны Российской Федерации; V. Территория Дальнего Востока	Доля крупных лесных пожаров в общем количестве лесных пожаров	процентов	5,70	4,40	14,30
ГП "Развитие лесного хозяйства" на 2013-2020 годы	Северо-Западный федеральный округ	Республика Карелия	III. Территория Арктической зоны Российской Федерации	Отношение площади лесов, на которых были проведены санитарно-оздоровительные мероприятия, к площади погибших и поврежденных лесов	процентов	37,0	7,10	122,0
ГП "Развитие лесного хозяйства" на 2013-2020 годы	Северо-Западный федеральный округ	Республика Коми	III. Территория Арктической зоны Российской Федерации	Отношение площади лесов, на которых были проведены санитарно-оздоровительные мероприятия, к площади погибших и поврежденных лесов	процентов	0,0	0,10	0,0
ГП "Развитие лесного хозяйства" на 2013-2020 годы	Северо-Западный федеральный округ	Архангельская область	III. Территория Арктической зоны Российской Федерации	Отношение площади лесов, на которых были проведены санитарно-оздоровительные мероприятия, к площади погибших и поврежденных лесов	процентов	0,1	0,20	0,1
ГП "Развитие лесного хозяйства" на 2013-2020 годы	Северо-Западный федеральный округ	Мурманская область	III. Территория Арктической зоны Российской Федерации	Отношение площади лесов, на которых были проведены санитарно-оздоровительные мероприятия, к площади погибших и поврежденных лесов	процентов	1,3	2,80	0,4

ГП "Развитие лесного хозяйства" на 2013-2020 годы	Уральский федеральный округ	Ямало-Ненецкий автономный округ	III. Территория Арктической зоны Российской Федерации	Отношение площади лесов, на которых были проведены санитарно-оздоровительные мероприятия, к площади погибших и поврежденных лесов	процентов	0,0	3,30	0,0
ГП "Развитие лесного хозяйства" на 2013-2020 годы	Сибирский федеральный округ	Красноярский край	III. Территория Арктической зоны Российской Федерации	Отношение площади лесов, на которых были проведены санитарно-оздоровительные мероприятия, к площади погибших и поврежденных лесов	процентов	2,0	13,30	5,0
ГП "Развитие лесного хозяйства" на 2013-2020 годы	Дальневосточный федеральный округ	Чукотский автономный округ	III. Территория Арктической зоны Российской Федерации; V. Территория Дальнего Востока	Отношение площади лесов, на которых были проведены санитарно-оздоровительные мероприятия, к площади погибших и поврежденных лесов	процентов	7,5	4,00	5,9
ГП "Развитие лесного хозяйства" на 2013-2020 годы	Северо-Западный федеральный округ	Республика Карелия	III. Территория Арктической зоны Российской Федерации	Доля площади земель лесного фонда, переданных в пользование, в общей площади земель лесного фонда	процентов	64,4	62,30	65,7
ГП "Развитие лесного хозяйства" на 2013-2020 годы	Северо-Западный федеральный округ	Республика Коми	III. Территория Арктической зоны Российской Федерации	Доля площади земель лесного фонда, переданных в пользование, в общей площади земель лесного фонда	процентов	28,4	29,20	24,1
ГП "Развитие лесного хозяйства" на 2013-2020 годы	Северо-Западный федеральный округ	Архангельская область	III. Территория Арктической зоны Российской Федерации	Доля площади земель лесного фонда, переданных в пользование, в общей площади земель лесного фонда	процентов	58,7	57,20	61,0

ГП "Развитие лесного хозяйства" на 2013-2020 годы	Северо-Западный федеральный округ	Мурманская область	III. Территория Арктической зоны Российской Федерации	Доля площади земель лесного фонда, переданных в пользование, в общей площади земель лесного фонда	процентов	30,8	30,00	31,4
ГП "Развитие лесного хозяйства" на 2013-2020 годы	Уральский федеральный округ	Ямало-Ненецкий автономный округ	III. Территория Арктической зоны Российской Федерации	Доля площади земель лесного фонда, переданных в пользование, в общей площади земель лесного фонда	процентов	17,8	17,30	17,8
ГП "Развитие лесного хозяйства" на 2013-2020 годы	Сибирский федеральный округ	Красноярский край	III. Территория Арктической зоны Российской Федерации	Доля площади земель лесного фонда, переданных в пользование, в общей площади земель лесного фонда	процентов	17,7	17,00	17,5
ГП "Развитие лесного хозяйства" на 2013-2020 годы	Дальневосточный федеральный округ	Республика Саха (Якутия)	III. Территория Арктической зоны Российской Федерации; V. Территория Дальнего Востока	Доля площади земель лесного фонда, переданных в пользование, в общей площади земель лесного фонда	процентов	4,3	4,20	11,9

<p>ГП "Энергоэффективность и развитие энергетики"</p>	<p>Дальневосточный федеральный округ</p>	<p>Республика Саха (Якутия)</p>	<p>III. Территория Арктической зоны Российской Федерации; V. Территория Дальнего Востока</p>	<p>Количество случаев привлечения территориальных сетевых организаций по статье 9.21 Кодекса Российской Федерации об административных правонарушениях за нарушение порядка подключения (технологического присоединения) к электрическим сетям территорий, указанных в пункте 24 статьи 8 Федерального закона "Об особенностях предоставления гражданам земельных участков, находящихся в государственной или муниципальной собственности и расположенных на территориях субъектов Российской Федерации, входящих в состав Дальневосточного федерального округа, и о внесении изменений в отдельные законодательные акты Российской Федерации"</p>	<p>единиц</p>	<p>8</p>	<p>0</p>	<p>4</p>
---	--	-------------------------------------	--	---	---------------	----------	----------	----------

<p>ГП "Энергоэффективность и развитие энергетики"</p>	<p>Дальневосточный федеральный округ</p>	<p>Чукотский автономный округ</p>	<p>III. Территория Арктической зоны Российской Федерации; V. Территория Дальнего Востока</p>	<p>Количество случаев привлечения территориальных сетевых организаций по статье 9.21 Кодекса Российской Федерации об административных правонарушениях за нарушение порядка подключения (технологического присоединения) к электрическим сетям территорий, указанных в пункте 24 статьи 8 Федерального закона "Об особенностях предоставления гражданам земельных участков, находящихся в государственной или муниципальной собственности и расположенных на территориях субъектов Российской Федерации, входящих в состав Дальневосточного федерального округа, и о внесении изменений в отдельные законодательные акты Российской Федерации"</p>	<p>единиц</p>	<p>-</p>	<p>0</p>	<p>0</p>
<p>ГП "Энергоэффективность и развитие энергетики"</p>	<p>Дальневосточный федеральный округ</p>	<p>Республика Саха (Якутия)</p>	<p>III. Территория Арктической зоны Российской Федерации; V. Территория Дальнего Востока</p>	<p>Темп прироста добычи нефти, включая газовый конденсат, в Дальневосточном федеральном округе к уровню 2012 года</p>	<p>процентов</p>	<p>52,1</p>	<p>49</p>	<p>79</p>

ГП "Энергоэффективность и развитие энергетики"	Дальневосточный федеральный округ	Республика Саха (Якутия)	III. Территория Арктической зоны Российской Федерации; V. Территория Дальнего Востока	Уровень газификации потребителей Дальневосточного федерального округа природным газом	процентов	33	33,7	33,8
ГП "Энергоэффективность и развитие энергетики"	Дальневосточный федеральный округ	Республика Саха (Якутия)	III. Территория Арктической зоны Российской Федерации; V. Территория Дальнего Востока	Темп прироста добычи газа природного и попутного на территории Дальневосточного федерального округа к уровню 2012 года	процентов	15,3	12,6	17,2
ГП "Энергоэффективность и развитие энергетики"	Дальневосточный федеральный округ	Чукотский автономный округ	III. Территория Арктической зоны Российской Федерации; V. Территория Дальнего Востока	Темп прироста добычи газа природного и попутного на территории Дальневосточного федерального округа к уровню 2012 года	процентов	-38,7	-27,7	-38,7
ГП "Энергоэффективность и развитие энергетики"	Уральский федеральный округ	Ямало-Ненецкий автономный округ	III. Территория Арктической зоны Российской Федерации	Мощности по производству сжиженного природного газа	млн. тонн	-	15,5	16,5
ГП "Энергоэффективность и развитие энергетики"	Северо-Западный федеральный округ	Республика Коми	III. Территория Арктической зоны Российской Федерации	Добыча угля	млн. тонн	-	9	10,1
ГП "Энергоэффективность и развитие энергетики"	Северо-Западный федеральный округ	Мурманская область	III. Территория Арктической зоны Российской Федерации	Добыча угля	млн. тонн	-	0,1	0,1
ГП "Энергоэффективность и развитие энергетики"	Сибирский федеральный округ	Красноярский край	III. Территория Арктической зоны Российской Федерации	Добыча угля	млн. тонн	-	0,1	0,1
ГП "Энергоэффективность и развитие энергетики"	Дальневосточный федеральный округ	Чукотский автономный округ	III. Территория Арктической зоны Российской Федерации; V. Территория Дальнего Востока	Добыча угля	млн. тонн	-	0,5	0,7

ГП "Энергоэффективность и развитие энергетики"	Дальневосточный федеральный округ	Республика Саха (Якутия)	III. Территория Арктической зоны Российской Федерации; V. Территория Дальнего Востока	Темп роста добычи угля в Дальневосточном федеральном округе к уровню добычи 2012 года	процентов	138,9	145	143
ГП "Энергоэффективность и развитие энергетики"	Дальневосточный федеральный округ	Чукотский автономный округ	III. Территория Арктической зоны Российской Федерации; V. Территория Дальнего Востока	Темп роста добычи угля в Дальневосточном федеральном округе к уровню добычи 2012 года	процентов	135,3	115	239,8
ГП "Обеспечение общественного порядка и противодействие преступности"	Северо-Западный федеральный округ	Республика Карелия	III. Территория Арктической зоны Российской Федерации	Численность участников Государственной программы по оказанию содействия добровольному переселению в Российскую Федерацию соотечественников, проживающих за рубежом, и членов их семей, прибывших в Российскую Федерацию и поставленных на учет в территориальных органах МВД России (нарастающим итогом)	человек	4462	4730	4764
ГП "Обеспечение общественного порядка и противодействие преступности"	Северо-Западный федеральный округ	Архангельская область	III. Территория Арктической зоны Российской Федерации	Численность участников Государственной программы по оказанию содействия добровольному переселению в Российскую Федерацию соотечественников, проживающих за рубежом, и членов их семей, прибывших в Российскую Федерацию и поставленных на учет в территориальных органах МВД России (нарастающим итогом)	человек	3798	3346	4241

<p>ГП "Обеспечение общественного порядка и противодействие преступности"</p>	<p>Северо-Западный федеральный округ</p>	<p>Мурманская область</p>	<p>III. Территория Арктической зоны Российской Федерации</p>	<p>Численность участников Государственной программы по оказанию содействия добровольному переселению в Российскую Федерацию соотечественников, проживающих за рубежом, и членов их семей, прибывших в Российскую Федерацию и поставленных на учет в территориальных органах МВД России (нарастающим итогом)</p>	<p>человек</p>	<p>6271</p>	<p>6092</p>	<p>6805</p>
<p>ГП "Обеспечение общественного порядка и противодействие преступности"</p>	<p>Северо-Западный федеральный округ</p>	<p>Ненецкий автономный округ</p>	<p>III. Территория Арктической зоны Российской Федерации</p>	<p>Численность участников Государственной программы по оказанию содействия добровольному переселению в Российскую Федерацию соотечественников, проживающих за рубежом, и членов их семей, прибывших в Российскую Федерацию и поставленных на учет в территориальных органах МВД России (нарастающим итогом)</p>	<p>человек</p>	<p>407</p>	<p>450</p>	<p>473</p>

<p>ГП "Обеспечение общественного порядка и противодействие преступности"</p>	<p>Уральский федеральный округ</p>	<p>Ямало-Ненецкий автономный округ</p>	<p>III. Территория Арктической зоны Российской Федерации</p>	<p>Численность участников Государственной программы по оказанию содействия добровольному переселению в Российскую Федерацию соотечественников, проживающих за рубежом, и членов их семей, прибывших в Российскую Федерацию и поставленных на учет в территориальных органах МВД России (нарастающим итогом)</p>	<p>человек</p>	<p>1920</p>	<p>1934</p>	<p>2153</p>
<p>ГП "Обеспечение общественного порядка и противодействие преступности"</p>	<p>Сибирский федеральный округ</p>	<p>Красноярский край</p>	<p>III. Территория Арктической зоны Российской Федерации</p>	<p>Численность участников Государственной программы по оказанию содействия добровольному переселению в Российскую Федерацию соотечественников, проживающих за рубежом, и членов их семей, прибывших в Российскую Федерацию и поставленных на учет в территориальных органах МВД России (нарастающим итогом)</p>	<p>человек</p>	<p>11970</p>	<p>12442</p>	<p>12899</p>

ГП "Обеспечение общественного порядка и противодействие преступности"	Дальневосточный федеральный округ	Республика Саха (Якутия)	III. Территория Арктической зоны Российской Федерации; V. Территория Дальнего Востока	Численность участников Государственной программы по оказанию содействия добровольному переселению в Российскую Федерацию соотечественников, проживающих за рубежом, и членов их семей, прибывших в Российскую Федерацию и поставленных на учет в территориальных органах МВД России (нарастающим итогом)	человек	-	50	92
ГП "Социально-экономическое развитие Дальнего Востока и Байкальского региона"	Дальневосточный федеральный округ	Республика Саха (Якутия)	III. Территория Арктической зоны Российской Федерации; V. Территория Дальнего Востока	Численность постоянного населения Дальнего Востока и Байкальского региона на 1 января	тыс. человек	964,3	965,0	967,0
ГП "Социально-экономическое развитие Дальнего Востока и Байкальского региона"	Дальневосточный федеральный округ	Чукотский автономный округ	III. Территория Арктической зоны Российской Федерации; V. Территория Дальнего Востока	Численность постоянного населения Дальнего Востока и Байкальского региона на 1 января	тыс. человек	48,9	52,0	49,7
ГП "Социально-экономическое развитие Дальнего Востока и Байкальского региона"	Дальневосточный федеральный округ	Республика Саха (Якутия)	III. Территория Арктической зоны Российской Федерации; V. Территория Дальнего Востока	Накопленный объем инвестиций резидентов территорий опережающего социально-экономического развития в Дальневосточном федеральном округе (без учета бюджетных инвестиций) (нарастающим итогом)	млрд. рублей	23,4	18,0	22,8

ГП "Социально-экономическое развитие Дальнего Востока и Байкальского региона"	Дальневосточный федеральный округ	Чукотский автономный округ	III. Территория Арктической зоны Российской Федерации; V. Территория Дальнего Востока	Накопленный объем инвестиций резидентов территорий опережающего социально-экономического развития в Дальневосточном федеральном округе (без учета бюджетных инвестиций) (нарастающим итогом)	млрд. рублей	3,7	14,7	1,9
ГП "Социально-экономическое развитие Дальнего Востока и Байкальского региона"	Дальневосточный федеральный округ	Республика Саха (Якутия)	III. Территория Арктической зоны Российской Федерации; V. Территория Дальнего Востока	Количество созданных рабочих мест на территориях опережающего социально-экономического развития в Дальневосточном федеральном округе (нарастающим итогом)	тыс. рабочих мест	2,7	1,5	4,8
ГП "Социально-экономическое развитие Дальнего Востока и Байкальского региона"	Дальневосточный федеральный округ	Чукотский автономный округ	III. Территория Арктической зоны Российской Федерации; V. Территория Дальнего Востока	Количество созданных рабочих мест на территориях опережающего социально-экономического развития в Дальневосточном федеральном округе (нарастающим итогом)	тыс. рабочих мест	0,4	0,5	0,4
ГП "Развитие федеративных отношений и создание условий для эффективного и ответственного управления региональными и муниципальными финансами"	Северо-Западный федеральный округ	Республика Карелия	III. Территория Арктической зоны Российской Федерации	Доля просроченной кредиторской задолженности в расходах консолидированных бюджетов субъектов Российской Федерации	процентов	0,76	0,58	0,36

ГП "Развитие федеративных отношений и создание условий для эффективного и ответственного управления региональными и муниципальными финансами"	Северо-Западный федеральный округ	Республика Коми	III. Территория Арктической зоны Российской Федерации	Доля просроченной кредиторской задолженности в расходах консолидированных бюджетов субъектов Российской Федерации	процентов	0,5	0,41	0,35
ГП "Развитие федеративных отношений и создание условий для эффективного и ответственного управления региональными и муниципальными финансами"	Северо-Западный федеральный округ	Архангельская область	III. Территория Арктической зоны Российской Федерации	Доля просроченной кредиторской задолженности в расходах консолидированных бюджетов субъектов Российской Федерации	процентов	0,34	0,44	0,26
ГП "Развитие федеративных отношений и создание условий для эффективного и ответственного управления региональными и муниципальными финансами"	Северо-Западный федеральный округ	Мурманская область	III. Территория Арктической зоны Российской Федерации	Доля просроченной кредиторской задолженности в расходах консолидированных бюджетов субъектов Российской Федерации	процентов	0,49	0,51	0,43

ГП "Развитие федеративных отношений и создание условий для эффективного и ответственного управления региональными и муниципальными финансами"	Северо-Западный федеральный округ	Ненецкий автономный округ	III. Территория Арктической зоны Российской Федерации	Доля просроченной кредиторской задолженности в расходах консолидированных бюджетов субъектов Российской Федерации	процентов	0,07	0	0,01
ГП "Развитие федеративных отношений и создание условий для эффективного и ответственного управления региональными и муниципальными финансами"	Уральский федеральный округ	Ямало-Ненецкий автономный округ	III. Территория Арктической зоны Российской Федерации	Доля просроченной кредиторской задолженности в расходах консолидированных бюджетов субъектов Российской Федерации	процентов	0	0	0
ГП "Развитие федеративных отношений и создание условий для эффективного и ответственного управления региональными и муниципальными финансами"	Сибирский федеральный округ	Красноярский край	III. Территория Арктической зоны Российской Федерации	Доля просроченной кредиторской задолженности в расходах консолидированных бюджетов субъектов Российской Федерации	процентов	0,28	0,28	0,05

ГП "Развитие федеративных отношений и создание условий для эффективного и ответственного управления региональными и муниципальными финансами"	Дальневосточный федеральный округ	Республика Саха (Якутия)	III. Территория Арктической зоны Российской Федерации; V. Территория Дальнего Востока	Доля просроченной кредиторской задолженности в расходах консолидированных бюджетов субъектов Российской Федерации	процентов	1,8	0,03	0,06
ГП "Развитие федеративных отношений и создание условий для эффективного и ответственного управления региональными и муниципальными финансами"	Дальневосточный федеральный округ	Чукотский автономный округ	III. Территория Арктической зоны Российской Федерации; V. Территория Дальнего Востока	Доля просроченной кредиторской задолженности в расходах консолидированных бюджетов субъектов Российской Федерации	процентов	0	0	0

Подробный анализ показателей в разрезе госпрограмм представлен в приложении № 11 дополнительных материалов к Сводному докладу.

III. Республики Крым и г. Севастополя

Анализируемые 16 государственных программ (далее – анализируемые госпрограммы) включают 801 показатель, плановые значения которых предусмотрены на 2018 год (из них на уровне государственных программ (целей пилотных государственных программ – 98; на уровне структурных элементов – 703 показателя). По 83 из указанных 801 показателя представлены сведения в разрезе субъектов Российской Федерации, входящих в состав Республики Крым и г. Севастополя.

Из 83 анализируемого показателя по 23 показателям (28,4 %) по Республике Крым и по 13 показателям (16,0 %) по г. Севастополь плановые значения на 2018 год не достигаются. По 51 показателю (62,9 %) по Республике Крым и по 44 показателям (54,3 %) по г. Севастополь плановые значения на 2018 год достигаются. Вместе с тем следует отметить, что на основе включенных ответственными исполнителями показателей (индикаторов), а также представленных в годовых отчетах данных, в полном объеме оценить ход реализации государственных программ на приоритетной территории Республики Крым и г. Севастополя не представляется возможным. Так, отметим, что по 7 показателям (8,6 %) по Республике Крым и по 4 показателям (4,9 %) по г. Севастополь фактические значения показателей представлены не были. Кроме того, отметим, что по плановые значения на 2018 год по 20 показателям (24,8 %) предусмотрены по г. Севастополь не были.

Сведения о достижении значений показателей (индикаторов) государственных программ Российской Федерации (включая пилотные) в разрезе субъектов Российской Федерации								
Наименование государственной программы РФ	РФ / Федеральный округ	Субъект РФ	Приоритетная территория	Наименование показателя	Единица измерения	2017 год	2018 год	
							план	факт
1	2	3	4	5	6	7	8	9
ГП "Развитие здравоохранения"	Южный федеральный округ	Республика Крым	IV. Территория Республики Крым и г. Севастополя	Доля лиц, госпитализированных по экстренным показаниям в течение первых суток	процентов	71,5	86,5	86,5
ГП "Социальная поддержка граждан"	Южный федеральный округ	Республика Крым	IV. Территория Республики Крым и г. Севастополя	Доля граждан, получивших социальные услуги в учреждениях социального обслуживания населения, в общем числе граждан, обратившихся за получением социальных услуг в учреждения социального обслуживания населения	процентов	98,0	98,5	99,0
ГП "Социальная поддержка граждан"	Южный федеральный округ	г. Севастополь	IV. Территория Республики Крым и г. Севастополя	Доля граждан, получивших социальные услуги в учреждениях социального обслуживания населения, в общем числе граждан, обратившихся за получением социальных услуг в учреждения социального обслуживания населения	процентов	98,0	100,0	100,0

ГП "Социальная поддержка граждан"	Южный федеральный округ	Республика Крым	IV. Территория Республики Крым и г. Севастополя	Отношение средней заработной платы социальных работников, включая социальных работников медицинских организаций, к среднемесячному доходу от трудовой деятельности по субъекту Российской Федерации	процентов	79,4	100,0	100,0
ГП "Социальная поддержка граждан"	Южный федеральный округ	г. Севастополь	IV. Территория Республики Крым и г. Севастополя	Отношение средней заработной платы социальных работников, включая социальных работников медицинских организаций, к среднемесячному доходу от трудовой деятельности по субъекту Российской Федерации	процентов	82,4	100,0	101,0
ГП "Социальная поддержка граждан"	Южный федеральный округ	Республика Крым	IV. Территория Республики Крым и г. Севастополя	Удельный вес учреждений социального обслуживания, основанных на иных формах собственности, в общем количестве учреждений социального обслуживания всех форм собственности	процентов	11,1	11,1	20,0
ГП "Социальная поддержка граждан"	Южный федеральный округ	г. Севастополь	IV. Территория Республики Крым и г. Севастополя	Удельный вес учреждений социального обслуживания, основанных на иных формах собственности, в общем количестве учреждений социального обслуживания всех форм собственности	процентов	25,2	10,0	26,7

ГП "Социальная поддержка граждан"	Южный федеральный округ	Республика Крым	IV. Территория Республики Крым и г. Севастополя	Суммарный коэффициент рождаемости (число детей на одну женщину)	единиц	1,518	1,75	1,463
ГП "Социальная поддержка граждан"	Южный федеральный округ	г. Севастополь	IV. Территория Республики Крым и г. Севастополя	Суммарный коэффициент рождаемости (число детей на одну женщину)	единиц	1,444	1,60	1,391
ГП "Социальная поддержка граждан"	Южный федеральный округ	г. Севастополь	IV. Территория Республики Крым и г. Севастополя	Отношение численности третьих или последующих детей (родных, усыновленных), родившихся в отчетном финансовом году, к численности детей указанной категории, родившихся в году, предшествующем отчетному году, в субъектах Российской Федерации, в которых осуществляется ежемесячная денежная выплата, установленная Указом Президента Российской Федерации от 7 мая 2012 г. N 606 "О мерах по реализации демографической политики Российской Федерации"	условных единиц	0,947	1,0	1,01

<p>ГП "Социальная поддержка граждан"</p>	<p>Южный федеральный округ</p>	<p>Республика Крым</p>	<p>IV. Территория Республики Крым и г. Севастополя</p>	<p>Численность детей-сирот и детей, оставшихся без попечения родителей, лиц из числа детей-сирот и детей, оставшихся без попечения родителей, обеспеченных благоустроенными жилыми помещениями специализированного жилищного фонда по договорам найма специализированных жилых помещений за счет средств субсидии из федерального бюджета бюджетам субъектов Российской Федерации (нарастающим итогом)</p>	<p>человек</p>	<p>84,0</p>	<p>100,0</p>	<p>100,0</p>
<p>ГП "Социальная поддержка граждан"</p>	<p>Южный федеральный округ</p>	<p>г. Севастополь</p>	<p>IV. Территория Республики Крым и г. Севастополя</p>	<p>Численность детей-сирот и детей, оставшихся без попечения родителей, лиц из числа детей-сирот и детей, оставшихся без попечения родителей, обеспеченных благоустроенными жилыми помещениями специализированного жилищного фонда по договорам найма специализированных жилых помещений за счет средств субсидии из федерального бюджета бюджетам субъектов Российской Федерации (нарастающим итогом)</p>	<p>человек</p>	<p>622,0</p>	<p>796,0</p>	<p>796,0</p>

ГП "Доступная среда" на 2011-2020 годы	Южный федеральный округ	г. Севастополь	IV. Территория Республики Крым и г. Севастополя	Доля доступных для инвалидов и других маломобильных групп населения приоритетных объектов социальной, транспортной, инженерной инфраструктуры в общем количестве приоритетных объектов	процентов	68,0	66,7	78,8
ГП "Доступная среда" на 2011-2020 годы	Южный федеральный округ	г. Севастополь	IV. Территория Республики Крым и г. Севастополя	Доля главных бюро медико-социальной экспертизы по субъектам Российской Федерации, оснащенных специальным диагностическим оборудованием, в общем количестве главных бюро медико-социальной экспертизы по субъектам Российской Федерации	процентов	87,5	100,0	100,0
ГП "Доступная среда" на 2011-2020 годы	Южный федеральный округ	г. Севастополь	IV. Территория Республики Крым и г. Севастополя	Доля общеобразовательных организаций, в которых создана универсальная безбарьерная среда для инклюзивного образования детей-инвалидов, в общем количестве общеобразовательных организаций	процентов	22,7	22,3	23,0

ГП "Доступная среда" на 2011-2020 годы	Южный федеральный округ	г. Севастополь	IV. Территория Республики Крым и г. Севастополя	Доля детей-инвалидов, которым созданы условия для получения качественного начального общего, основного общего, среднего общего образования, в общей численности детей-инвалидов школьного возраста	процентов	97,0	98,0	99,0
ГП "Доступная среда" на 2011-2020 годы	Южный федеральный округ	г. Севастополь	IV. Территория Республики Крым и г. Севастополя	Доля детей-инвалидов в возрасте от 5 до 18 лет, получающих дополнительное образование, в общей численности детей-инвалидов такого возраста	процентов	37,0	40,0	45,0
ГП "Доступная среда" на 2011-2020 годы	Южный федеральный округ	Республика Крым	IV. Территория Республики Крым и г. Севастополя	Доля доступных для инвалидов и других маломобильных групп населения приоритетных объектов социальной, транспортной, инженерной инфраструктуры в общем количестве приоритетных объектов	процентов	69,8	64,0	81,0
ГП "Доступная среда" на 2011-2020 годы	Южный федеральный округ	Республика Крым	IV. Территория Республики Крым и г. Севастополя	Доля главных бюро медико-социальной экспертизы по субъектам Российской Федерации, оснащенных специальным диагностическим оборудованием, в общем количестве главных бюро медико-социальной экспертизы по субъектам Российской Федерации	процентов	87,5	100,0	100,0

ГП "Доступная среда" на 2011-2020 годы	Южный федеральный округ	Республика Крым	IV. Территория Республики Крым и г. Севастополя	Доля общеобразовательных организаций, в которых создана универсальная безбарьерная среда для инклюзивного образования детей-инвалидов, в общем количестве общеобразовательных организаций	процентов	28,8	22,4	28,8
ГП "Доступная среда" на 2011-2020 годы	Южный федеральный округ	г. Севастополь	IV. Территория Республики Крым и г. Севастополя	Доля детей-инвалидов в возрасте от 1,5 года до 7 лет, охваченных дошкольным образованием, в общей численности детей-инвалидов такого возраста	процентов	85,0	90,0	91,0
ГП "Доступная среда" на 2011-2020 годы	Южный федеральный округ	Республика Крым	IV. Территория Республики Крым и г. Севастополя	Доля детей-инвалидов, которым созданы условия для получения качественного начального общего, основного общего, среднего общего образования, в общей численности детей-инвалидов школьного возраста	процентов	97	98	98
ГП "Доступная среда" на 2011-2020 годы	Южный федеральный округ	Республика Крым	IV. Территория Республики Крым и г. Севастополя	Доля детей-инвалидов в возрасте от 5 до 18 лет, получающих дополнительное образование, в общей численности детей-инвалидов такого возраста	процентов	35	40	40
ГП "Доступная среда" на 2011-2020 годы	Южный федеральный округ	Республика Крым	IV. Территория Республики Крым и г. Севастополя	Доля детей-инвалидов в возрасте от 1,5 года до 7 лет, охваченных дошкольным образованием, в общей численности детей-инвалидов такого возраста	процентов	85	90	90

ГП "Доступная среда" на 2011-2020 годы	Южный федеральный округ	Республика Крым	IV. Территория Республики Крым и г. Севастополя	Доля лиц с ограниченными возможностями здоровья и инвалидов от 6 до 18 лет, систематически занимающихся физкультурой и спортом, в общей численности этой категории населения	процентов	55	68	68
ГП "Доступная среда" на 2011-2020 годы	Южный федеральный округ	Республика Крым	IV. Территория Республики Крым и г. Севастополя	Доля инвалидов, обеспеченных техническими средствами реабилитации (услугами) в соответствии с федеральным перечнем в рамках индивидуальной программы реабилитации, в общей численности инвалидов	процентов	96	98	91,61
ГП "Доступная среда" на 2011-2020 годы	Южный федеральный округ	Республика Крым	IV. Территория Республики Крым и г. Севастополя	Доля инвалидов, принятых на обучение по программам среднего профессионального образования (по отношению к предыдущему году)	процентов	102,5	102	-
ГП "Доступная среда" на 2011-2020 годы	Южный федеральный округ	Республика Крым	IV. Территория Республики Крым и г. Севастополя	Доля студентов из числа инвалидов, обучавшихся по программам среднего профессионального образования, выбывших по причине академической неуспеваемости	процентов	-	8	-

ГП "Доступная среда" на 2011-2020 годы	Южный федеральный округ	г. Севастополь	IV. Территория Республики Крым и г. Севастополя	Доля инвалидов, обеспеченных техническими средствами реабилитации (услугами) в соответствии с федеральным перечнем в рамках индивидуальной программы реабилитации, в общей численности инвалидов	процентов	62,0	98,0	78,8
ГП "Доступная среда" на 2011-2020 годы	Южный федеральный округ	г. Севастополь	IV. Территория Республики Крым и г. Севастополя	Доля инвалидов, принятых на обучение по программам среднего профессионального образования (по отношению к предыдущему году)	процентов	102,0	102,0	-
ГП "Доступная среда" на 2011-2020 годы	Южный федеральный округ	г. Севастополь	IV. Территория Республики Крым и г. Севастополя	Доля студентов из числа инвалидов, обучавшихся по программам среднего профессионального образования, выбывших по причине академической неуспеваемости	процентов	-	8,0	-
ГП "Обеспечение доступным и комфортным жильем и коммунальными услугами граждан Российской Федерации"	Южный федеральный округ	Республика Крым	IV. Территория Республики Крым и г. Севастополя	Создание условий для системного повышения качества и комфорта городской среды путем реализации ежегодно, в 2018-2020 годах, комплекса первоочередных мероприятий по благоустройству	количество штук	-	46	43

ГП "Обеспечение доступным и комфортным жильем и коммунальными услугами граждан Российской Федерации"	Южный федеральный округ	г. Севастополь	IV. Территория Республики Крым и г. Севастополя	Создание условий для системного повышения качества и комфорта городской среды путем реализации ежегодно, в 2018-2020 годах, комплекса первоочередных мероприятий по благоустройству	количество штук	-	4	5
ГП "Обеспечение доступным и комфортным жильем и коммунальными услугами граждан Российской Федерации"	Южный федеральный округ	г. Севастополь	IV. Территория Республики Крым и г. Севастополя	Количество молодых семей, получивших свидетельства о праве на получение социальной выплаты на приобретение (строительство) жилого помещения	семей	15,0	15,0	14,0
ГП "Обеспечение доступным и комфортным жильем и коммунальными услугами граждан Российской Федерации"	Южный федеральный округ	Республика Крым	IV. Территория Республики Крым и г. Севастополя	Обустроено мест массового отдыха населения	количество штук	-	46	43
ГП "Обеспечение доступным и комфортным жильем и коммунальными услугами граждан Российской Федерации"	Южный федеральный округ	г. Севастополь	IV. Территория Республики Крым и г. Севастополя	Обустроено мест массового отдыха населения	количество штук	-	4	5
ГП "Содействие занятости населения"	Южный федеральный округ	Республика Крым	IV. Территория Республики Крым и г. Севастополя	Уровень регистрируемой безработицы	процентов	0,56	0,60	0,50
ГП "Содействие занятости населения"	Южный федеральный округ	г. Севастополь	IV. Территория Республики Крым и г. Севастополя	Уровень регистрируемой безработицы	процентов	0,21	0,29	0,20

ГП "Содействие занятости населения"	Южный федеральный округ	Республика Крым	IV. Территория Республики Крым и г. Севастополя	Отношение численности граждан, снятых с регистрационного учета в связи с трудоустройством, к общей численности граждан, обратившихся в органы службы занятости населения за содействием в поиске подходящей работы	процентов	65,2	64,0	68,9
ГП "Содействие занятости населения"	Южный федеральный округ	г. Севастополь	IV. Территория Республики Крым и г. Севастополя	Отношение численности граждан, снятых с регистрационного учета в связи с трудоустройством, к общей численности граждан, обратившихся в органы службы занятости населения за содействием в поиске подходящей работы	процентов	46,8	45,0	60,3
ГП "Содействие занятости населения"	Южный федеральный округ	Республика Крым	IV. Территория Республики Крым и г. Севастополя	Уровень безработицы (в соответствии с методологией Международной организации труда)	процентов	6,4	6,5	6,0
ГП "Содействие занятости населения"	Южный федеральный округ	г. Севастополь	IV. Территория Республики Крым и г. Севастополя	Уровень безработицы (в соответствии с методологией Международной организации труда)	процентов	4,6	5,8	4,3
ГП "Охрана окружающей среды" на 2012-2020 годы	Южный федеральный округ	Республика Крым	IV. Территория Республики Крым и г. Севастополя	Доля уловленных и обезвреженных загрязняющих атмосферу веществ в общем количестве отходящих загрязняющих веществ от стационарных источников	процентов	67,6	69,8	69,80

ГП "Охрана окружающей среды" на 2012-2020 годы	Южный федеральный округ	г. Севастополь	IV. Территория Республики Крым и г. Севастополя	Доля уловленных и обезвреженных загрязняющих атмосферу веществ в общем количестве отходящих загрязняющих веществ от стационарных источников	процентов	26,9	43,7	43,70
ГП "Охрана окружающей среды" на 2012-2020 годы	Южный федеральный округ	Республика Крым	IV. Территория Республики Крым и г. Севастополя	Выбросы загрязняющих атмосферу веществ, отходящих от стационарных источников, по отношению к 2007 году	процентов	-	80,0	80,00
ГП "Охрана окружающей среды" на 2012-2020 годы	Южный федеральный округ	г. Севастополь	IV. Территория Республики Крым и г. Севастополя	Выбросы загрязняющих атмосферу веществ, отходящих от стационарных источников, по отношению к 2007 году	процентов	-	56,77	56,77
ГП "Развитие физической культуры и спорта"	Южный федеральный округ	Республика Крым	IV. Территория Республики Крым и г. Севастополя	Доля населения Российской Федерации, систематически занимающегося физической культурой и спортом, в общей численности населения Российской Федерации в возрасте от 3 до 79 лет	процентов	13,8	20	16,7
ГП "Развитие физической культуры и спорта"	Южный федеральный округ	г. Севастополь	IV. Территория Республики Крым и г. Севастополя	Доля населения Российской Федерации, систематически занимающегося физической культурой и спортом, в общей численности населения Российской Федерации в возрасте от 3 до 79 лет	процентов	12,7	30	13,9

ГП "Развитие физической культуры и спорта"	Южный федеральный округ	Республика Крым	IV. Территория Республики Крым и г. Севастополя	Уровень обеспеченности населения спортивными сооружениями исходя из одновременной пропускной способности объектов спорта	процентов	28,2	42	29,6
ГП "Развитие физической культуры и спорта"	Южный федеральный округ	г. Севастополь	IV. Территория Республики Крым и г. Севастополя	Уровень обеспеченности населения спортивными сооружениями исходя из одновременной пропускной способности объектов спорта	процентов	19,3	43,5	43
ГП "Развитие физической культуры и спорта"	Южный федеральный округ	Республика Крым	IV. Территория Республики Крым и г. Севастополя	Доля населения Российской Федерации, занятого в экономике, занимающегося физической культурой и спортом, в общей численности населения, занятого в экономике	процентов	2,4	6,1	3,4
ГП "Развитие физической культуры и спорта"	Южный федеральный округ	г. Севастополь	IV. Территория Республики Крым и г. Севастополя	Доля населения Российской Федерации, занятого в экономике, занимающегося физической культурой и спортом, в общей численности населения, занятого в экономике	процентов	3,5	3,8	3
ГП "Развитие физической культуры и спорта"	Южный федеральный округ	Республика Крым	IV. Территория Республики Крым и г. Севастополя	Доля учащихся и студентов, систематически занимающихся физической культурой и спортом, в общей численности учащихся и студентов	процентов	41	41,1	50,6

ГП "Развитие физической культуры и спорта"	Южный федеральный округ	г. Севастополь	IV. Территория Республики Крым и г. Севастополя	Доля учащихся и студентов, систематически занимающихся физической культурой и спортом, в общей численности учащихся и студентов	процентов	28,2	21,1	30,4
ГП "Развитие физической культуры и спорта"	Южный федеральный округ	Республика Крым	IV. Территория Республики Крым и г. Севастополя	Доля лиц с ограниченными возможностями здоровья и инвалидов, систематически занимающихся физической культурой и спортом, в общей численности указанной категории населения	процентов	4,1	7,8	3,3
ГП "Развитие физической культуры и спорта"	Южный федеральный округ	г. Севастополь	IV. Территория Республики Крым и г. Севастополя	Доля лиц с ограниченными возможностями здоровья и инвалидов, систематически занимающихся физической культурой и спортом, в общей численности указанной категории населения	процентов	5,9	5,2	11,2
ГП "Реализация государственной национальной политики"	Южный федеральный округ	Республика Крым	IV. Территория Республики Крым и г. Севастополя	Доля граждан, положительно оценивающих состояние межнациональных отношений, в общей численности граждан Российской Федерации	процентов	82,2	80	86
ГП "Реализация государственной национальной политики"	Южный федеральный округ	г. Севастополь	IV. Территория Республики Крым и г. Севастополя	Доля граждан, положительно оценивающих состояние межнациональных отношений, в общей численности граждан Российской Федерации	процентов	79,5	80	80

ГП "Реализация государственной национальной политики"	Южный федеральный округ	Республика Крым	IV. Территория Республики Крым и г. Севастополя	Количество участников мероприятий, направленных на укрепление общероссийского гражданского единства	тыс. человек	60	60	60
ГП "Реализация государственной национальной политики"	Южный федеральный округ	г. Севастополь	IV. Территория Республики Крым и г. Севастополя	Количество участников мероприятий, направленных на укрепление общероссийского гражданского единства	тыс. человек	15	18	18
ГП "Реализация государственной национальной политики"	Южный федеральный округ	Республика Крым	IV. Территория Республики Крым и г. Севастополя	Численность участников мероприятий, направленных на этнокультурное развитие народов России	тыс. человек	-	60	84
ГП "Реализация государственной национальной политики"	Южный федеральный округ	г. Севастополь	IV. Территория Республики Крым и г. Севастополя	Численность участников мероприятий, направленных на этнокультурное развитие народов России	тыс. человек	12	15	15
ГП "Экономическое развитие и инновационная экономика"	Южный федеральный округ	Республика Крым	IV. Территория Республики Крым и г. Севастополя	Уровень развития сферы государственно-частного партнерства в субъектах Российской Федерации	процентов	25,2	63,2	30,7
ГП "Экономическое развитие и инновационная экономика"	Южный федеральный округ	г. Севастополь	IV. Территория Республики Крым и г. Севастополя	Уровень развития сферы государственно-частного партнерства в субъектах Российской Федерации	процентов	20,2	66	23,1

ГП "Экономическое развитие и инновационная экономика"	Южный федеральный округ	Республика Крым	IV. Территория Республики Крым и г. Севастополя	Количество вновь созданных рабочих мест (включая вновь зарегистрированных индивидуальных предпринимателей) в секторе малого и среднего предпринимательства при реализации подпрограммы (ежегодно)	тыс. единиц	0,468	0,241	0,407
ГП "Экономическое развитие и инновационная экономика"	Южный федеральный округ	г. Севастополь	IV. Территория Республики Крым и г. Севастополя	Количество вновь созданных рабочих мест (включая вновь зарегистрированных индивидуальных предпринимателей) в секторе малого и среднего предпринимательства при реализации подпрограммы (ежегодно)	тыс. единиц	0,112	0,068	0,083
ГП "Экономическое развитие и инновационная экономика"	Южный федеральный округ	Республика Крым	IV. Территория Республики Крым и г. Севастополя	Количество субъектов малого и среднего предпринимательства, созданных физическими лицами в возрасте до 30 лет (включительно)	единиц	70	76	79
ГП "Экономическое развитие и инновационная экономика"	Южный федеральный округ	г. Севастополь	IV. Территория Республики Крым и г. Севастополя	Количество субъектов малого и среднего предпринимательства, созданных физическими лицами в возрасте до 30 лет (включительно)	единиц	-	1	1

ГП "Экономическое развитие и инновационная экономика"	Южный федеральный округ	Республика Крым	IV. Территория Республики Крым и г. Севастополя	Количество физических лиц в возрасте до 30 лет (включительно), завершивших обучение по образовательным программам, направленным на приобретение навыков ведения бизнеса и создания малых и средних предприятий	тыс. единиц	0,906	0,791	0,982
ГП "Экономическое развитие и инновационная экономика"	Южный федеральный округ	г. Севастополь	IV. Территория Республики Крым и г. Севастополя	Количество физических лиц в возрасте до 30 лет (включительно), завершивших обучение по образовательным программам, направленным на приобретение навыков ведения бизнеса и создания малых и средних предприятий	тыс. единиц	-	0,05	0,051
ГП "Экономическое развитие и инновационная экономика"	Южный федеральный округ	Республика Крым	IV. Территория Республики Крым и г. Севастополя	Количество физических лиц в возрасте до 30 лет (включительно), вовлеченных в реализацию мероприятий	тыс. единиц	3,24	2,475	2,745
ГП "Экономическое развитие и инновационная экономика"	Южный федеральный округ	г. Севастополь	IV. Территория Республики Крым и г. Севастополя	Количество физических лиц в возрасте до 30 лет (включительно), вовлеченных в реализацию мероприятий	тыс. единиц	-	0,5	0,559
ГП "Информационное общество (2011-2020 годы)"	Южный федеральный округ	Республика Крым	IV. Территория Республики Крым и г. Севастополя	Доля граждан, использующих механизм получения государственных и муниципальных услуг в электронной форме	процентов	41,4	70	41,7

ГП "Информационное общество (2011-2020 годы)"	Южный федеральный округ	г. Севастополь	IV. Территория Республики Крым и г. Севастополя	Доля граждан, использующих механизм получения государственных и муниципальных услуг в электронной форме	процентов	51,7	70	72,6
ГП "Государственная программа развития сельского хозяйства и регулирования рынков сельскохозяйственной продукции, сырья и продовольствия"	Южный федеральный округ	Республика Крым	IV. Территория Республики Крым и г. Севастополя	Валовой сбор зерновых и зернобобовых культур в хозяйствах всех категорий	тыс. тонн	1357,2	1334	761,5
ГП "Государственная программа развития сельского хозяйства и регулирования рынков сельскохозяйственной продукции, сырья и продовольствия"	Южный федеральный округ	Республика Крым	IV. Территория Республики Крым и г. Севастополя	Валовой сбор картофеля в сельскохозяйственных организациях, крестьянских (фермерских) хозяйствах, включая индивидуальных предпринимателей	тыс. тонн	9,7	7,1	12,769
ГП "Государственная программа развития сельского хозяйства и регулирования рынков сельскохозяйственной продукции, сырья и продовольствия"	Южный федеральный округ	Республика Крым	IV. Территория Республики Крым и г. Севастополя	Валовой сбор овощей открытого грунта в сельскохозяйственных организациях, крестьянских (фермерских) хозяйствах, включая индивидуальных предпринимателей	тыс. тонн	45,3	35,5	48,17
ГП "Государственная программа развития сельского хозяйства и регулирования рынков сельскохозяйственной продукции, сырья и продовольствия"	Южный федеральный округ	Республика Крым	IV. Территория Республики Крым и г. Севастополя	Валовой сбор овощей в зимних теплицах в сельскохозяйственных организациях, крестьянских (фермерских) хозяйствах, включая индивидуальных предпринимателей	тыс. тонн	-	0,074	7,4

ГП "Государственная программа развития сельского хозяйства и регулирования рынков сельскохозяйственной продукции, сырья и продовольствия"	Южный федеральный округ	Республика Крым	IV. Территория Республики Крым и г. Севастополя	Валовой сбор плодов и ягод в сельскохозяйственных организациях, крестьянских (фермерских) хозяйствах, включая индивидуальных предпринимателей	тыс. тонн	50,6	110	106,1
ГП "Государственная программа развития сельского хозяйства и регулирования рынков сельскохозяйственной продукции, сырья и продовольствия"	Южный федеральный округ	г. Севастополь	IV. Территория Республики Крым и г. Севастополя	Валовой сбор плодов и ягод в сельскохозяйственных организациях, крестьянских (фермерских) хозяйствах, включая индивидуальных предпринимателей	тыс. тонн	0,4	0,88	1
ГП "Государственная программа развития сельского хозяйства и регулирования рынков сельскохозяйственной продукции, сырья и продовольствия"	Южный федеральный округ	Республика Крым	IV. Территория Республики Крым и г. Севастополя	Производство скота и птицы на убой в хозяйствах всех категорий (в живом весе)	тыс. тонн	131,811	144,4	141,866
ГП "Государственная программа развития сельского хозяйства и регулирования рынков сельскохозяйственной продукции, сырья и продовольствия"	Южный федеральный округ	г. Севастополь	IV. Территория Республики Крым и г. Севастополя	Производство скота и птицы на убой в хозяйствах всех категорий (в живом весе)	тыс. тонн	0,72	1,77	0,615
ГП "Государственная программа развития сельского хозяйства и регулирования рынков сельскохозяйственной продукции, сырья и продовольствия"	Южный федеральный округ	Республика Крым	IV. Территория Республики Крым и г. Севастополя	Производство молока в хозяйствах всех категорий	тыс. тонн	209,7	248,3	213,1

ГП "Государственная программа развития сельского хозяйства и регулирования рынков сельскохозяйственной продукции, сырья и продовольствия"	Южный федеральный округ	г. Севастополь	IV. Территория Республики Крым и г. Севастополя	Производство молока в хозяйствах всех категорий	тыс. тонн	2,8	5	2,8
ГП "Государственная программа развития сельского хозяйства и регулирования рынков сельскохозяйственной продукции, сырья и продовольствия"	Южный федеральный округ	Республика Крым	IV. Территория Республики Крым и г. Севастополя	Производство молока в сельскохозяйственных организациях, крестьянских (фермерских) хозяйствах, включая индивидуальных предпринимателей	тыс. тонн	55,7	42	70,2
ГП "Государственная программа развития сельского хозяйства и регулирования рынков сельскохозяйственной продукции, сырья и продовольствия"	Южный федеральный округ	Республика Крым	IV. Территория Республики Крым и г. Севастополя	Размер посевных площадей, занятых под зерновыми, зернобобовыми и кормовыми сельскохозяйственными культурами, в субъектах Российской Федерации	тыс. гектаров	472,9	398	534,509
ГП "Государственная программа развития сельского хозяйства и регулирования рынков сельскохозяйственной продукции, сырья и продовольствия"	Южный федеральный округ	г. Севастополь	IV. Территория Республики Крым и г. Севастополя	Размер посевных площадей, занятых под зерновыми, зернобобовыми и кормовыми сельскохозяйственными культурами, в субъектах Российской Федерации	тыс. гектаров	0,9	0,8	0,907
ГП "Государственная программа развития сельского хозяйства и регулирования рынков сельскохозяйственной продукции, сырья и продовольствия"	Южный федеральный округ	Республика Крым	IV. Территория Республики Крым и г. Севастополя	Площадь закладки многолетних насаждений	тыс. гектаров	0,71	0,517	0,559

ГП "Государственная программа развития сельского хозяйства и регулирования рынков сельскохозяйственной продукции, сырья и продовольствия"	Южный федеральный округ	г. Севастополь	IV. Территория Республики Крым и г. Севастополя	Площадь закладки многолетних насаждений	тыс. гектаров	0,059	0,04	0,041
ГП "Государственная программа развития сельского хозяйства и регулирования рынков сельскохозяйственной продукции, сырья и продовольствия"	Южный федеральный округ	Республика Крым	IV. Территория Республики Крым и г. Севастополя	Маточное поголовье овец и коз в сельскохозяйственных организациях, крестьянских (фермерских) хозяйствах, включая индивидуальных предпринимателей	тыс. голов	30,2	17,2	47
ГП "Государственная программа развития сельского хозяйства и регулирования рынков сельскохозяйственной продукции, сырья и продовольствия"	Южный федеральный округ	Республика Крым	IV. Территория Республики Крым и г. Севастополя	Количество новых постоянных рабочих мест, созданных в крестьянских (фермерских) хозяйствах, осуществивших проекты создания и развития своих хозяйств с помощью средств грантовой поддержки	единиц	244	221	200
ГП "Государственная программа развития сельского хозяйства и регулирования рынков сельскохозяйственной продукции, сырья и продовольствия"	Южный федеральный округ	г. Севастополь	IV. Территория Республики Крым и г. Севастополя	Количество новых постоянных рабочих мест, созданных в крестьянских (фермерских) хозяйствах, осуществивших проекты создания и развития своих хозяйств с помощью средств грантовой поддержки	единиц	21	18	29

ГП "Государственная программа развития сельского хозяйства и регулирования рынков сельскохозяйственной продукции, сырья и продовольствия"	Южный федеральный округ	Республика Крым	IV. Территория Республики Крым и г. Севастополя	Прирост объема сельскохозяйственной продукции, произведенной крестьянскими (фермерскими) хозяйствами, получившими средства грантовой поддержки, к году, предшествующему году предоставления субсидии	процентов	356,8	10	270
ГП "Государственная программа развития сельского хозяйства и регулирования рынков сельскохозяйственной продукции, сырья и продовольствия"	Южный федеральный округ	г. Севастополь	IV. Территория Республики Крым и г. Севастополя	Прирост объема сельскохозяйственной продукции, произведенной крестьянскими (фермерскими) хозяйствами, получившими средства грантовой поддержки, к году, предшествующему году предоставления субсидии	процентов	198,9	10	15,3
ГП "Государственная программа развития сельского хозяйства и регулирования рынков сельскохозяйственной продукции, сырья и продовольствия"	Южный федеральный округ	Республика Крым	IV. Территория Республики Крым и г. Севастополя	Прирост объема сельскохозяйственной продукции, реализованной сельскохозяйственными потребительскими кооперативами, получившими средства грантовой поддержки, к году, предшествующему году предоставления субсидии	процентов	33,3	10	42,5

ГП "Государственная программа развития сельского хозяйства и регулирования рынков сельскохозяйственной продукции, сырья и продовольствия"	Южный федеральный округ	г. Севастополь	IV. Территория Республики Крым и г. Севастополя	Прирост объема сельскохозяйственной продукции, реализованной сельскохозяйственными потребительскими кооперативами, получившими средства грантовой поддержки, к году, предшествующему году предоставления субсидии	процентов	100	10	100
ГП "Государственная программа развития сельского хозяйства и регулирования рынков сельскохозяйственной продукции, сырья и продовольствия"	Южный федеральный округ	Республика Крым	IV. Территория Республики Крым и г. Севастополя	Производство муки из зерновых культур, овощных и других растительных культур, смеси	тыс. тонн	110,8	113,2	102,24265
ГП "Государственная программа развития сельского хозяйства и регулирования рынков сельскохозяйственной продукции, сырья и продовольствия"	Южный федеральный округ	г. Севастополь	IV. Территория Республики Крым и г. Севастополя	Производство муки из зерновых культур, овощных и других растительных культур, смеси	тыс. тонн	2,33	0,2	1,74395
ГП "Государственная программа развития сельского хозяйства и регулирования рынков сельскохозяйственной продукции, сырья и продовольствия"	Южный федеральный округ	Республика Крым	IV. Территория Республики Крым и г. Севастополя	Производство крупы	тыс. тонн	2,48	2,9	1,39507

ГП "Государственная программа развития сельского хозяйства и регулирования рынков сельскохозяйственной продукции, сырья и продовольствия"	Южный федеральный округ	Республика Крым	IV. Территория Республики Крым и г. Севастополя	Производство хлебобулочных изделий, обогащенных микронутриентами, и диетических хлебобулочных изделий	тыс. тонн	0,03	0,03	0,01417
ГП "Государственная программа развития сельского хозяйства и регулирования рынков сельскохозяйственной продукции, сырья и продовольствия"	Южный федеральный округ	Республика Крым	IV. Территория Республики Крым и г. Севастополя	Производство плодоовощных консервов	млн. условных банок	8,9	7,7	11,859569
ГП "Государственная программа развития сельского хозяйства и регулирования рынков сельскохозяйственной продукции, сырья и продовольствия"	Южный федеральный округ	Республика Крым	IV. Территория Республики Крым и г. Севастополя	Производство масла сливочного	тыс. тонн	1,8	1,6	1,97229
ГП "Государственная программа развития сельского хозяйства и регулирования рынков сельскохозяйственной продукции, сырья и продовольствия"	Южный федеральный округ	Республика Крым	IV. Территория Республики Крым и г. Севастополя	Производство сыров и сырных продуктов	тыс. тонн	2,060019	1,4	3,96196

ГП "Государственная программа развития сельского хозяйства и регулирования рынков сельскохозяйственной продукции, сырья и продовольствия"	Южный федеральный округ	Республика Крым	IV. Территория Республики Крым и г. Севастополя	Объем произведенной шерсти, полученной от тонкорунных и полутонкорунных овец в сельскохозяйственных организациях, крестьянских (фермерских) хозяйствах, включая индивидуальных предпринимателей, для реализации на отечественные перерабатывающие предприятия	тыс. тонн	0,061	0,018	0,061
ГП "Государственная программа развития сельского хозяйства и регулирования рынков сельскохозяйственной продукции, сырья и продовольствия"	Южный федеральный округ	Республика Крым	IV. Территория Республики Крым и г. Севастополя	Площадь виноградных насаждений в плодоносящем возрасте в сельскохозяйственных организациях, крестьянских (фермерских) хозяйствах, включая индивидуальных предпринимателей	тыс. гектаров	14,1	14,4	14,4
ГП "Государственная программа развития сельского хозяйства и регулирования рынков сельскохозяйственной продукции, сырья и продовольствия"	Южный федеральный округ	г. Севастополь	IV. Территория Республики Крым и г. Севастополя	Площадь виноградных насаждений в плодоносящем возрасте в сельскохозяйственных организациях, крестьянских (фермерских) хозяйствах, включая индивидуальных предпринимателей	тыс. гектаров	4,196	4,166	4,166
ГП "Государственная программа развития сельского хозяйства и регулирования рынков сельскохозяйственной продукции, сырья и продовольствия"	Южный федеральный округ	Республика Крым	IV. Территория Республики Крым и г. Севастополя	Производство масла подсолнечного нерафинированного и его фракций	тыс. тонн	0,24	0,6	0,29493

ГП "Государственная программа развития сельского хозяйства и регулирования рынков сельскохозяйственной продукции, сырья и продовольствия"	Южный федеральный округ	Республика Крым	IV. Территория Республики Крым и г. Севастополя	Рентабельность сельскохозяйственных организаций (с учетом субсидий)	процентов	12	12,5	2,8
ГП "Государственная программа развития сельского хозяйства и регулирования рынков сельскохозяйственной продукции, сырья и продовольствия"	Южный федеральный округ	г. Севастополь	IV. Территория Республики Крым и г. Севастополя	Рентабельность сельскохозяйственных организаций (с учетом субсидий)	процентов	-2	2,6	3,1
ГП "Развитие рыбохозяйственного комплекса"	Южный федеральный округ	Республика Крым	IV. Территория Республики Крым и г. Севастополя	Прирост объема производства продукции товарной аквакультуры, включая посадочный материал (по отношению к показателю базового периода)	процентов	100	3,1	100
ГП "Развитие рыбохозяйственного комплекса"	Южный федеральный округ	г. Севастополь	IV. Территория Республики Крым и г. Севастополя	Прирост объема производства продукции товарной аквакультуры, включая посадочный материал (по отношению к показателю базового периода)	процентов	100	3,1	100

ГП "Развитие рыбохозяйственного комплекса"	Южный федеральный округ	Республика Крым	IV. Территория Республики Крым и г. Севастополя	Охват акватории внутренних вод Российской Федерации мероприятиями по государственному контролю (надзору) в целях выявления и пресечения нарушений законодательства Российской Федерации в области рыболовства и сохранения водных биологических ресурсов (годовое значение)	процентов	91	36	60,1
ГП "Развитие рыбохозяйственного комплекса"	Южный федеральный округ	г. Севастополь	IV. Территория Республики Крым и г. Севастополя	Охват акватории внутренних вод Российской Федерации мероприятиями по государственному контролю (надзору) в целях выявления и пресечения нарушений законодательства Российской Федерации в области рыболовства и сохранения водных биологических ресурсов (годовое значение)	процентов	-	36	60,1
ГП "Развитие рыбохозяйственного комплекса"	Южный федеральный округ	Республика Крым	IV. Территория Республики Крым и г. Севастополя	Объем произведенной рыбы и продуктов рыбных, переработанных и консервированных (годовое значение)	тыс. тонн	28,6	47,8	47,8
ГП "Развитие рыбохозяйственного комплекса"	Южный федеральный округ	г. Севастополь	IV. Территория Республики Крым и г. Севастополя	Объем произведенной рыбы и продуктов рыбных, переработанных и консервированных (годовое значение)	тыс. тонн	25,8	47,8	47,8

ГП "Развитие рыбохозяйственного комплекса"	Южный федеральный округ	Республика Крым	IV. Территория Республики Крым и г. Севастополя	Объем добычи (вылова) водных биологических ресурсов (годовое значение)	тыс. тонн	16,35	37,166	8,208
ГП "Развитие рыбохозяйственного комплекса"	Южный федеральный округ	г. Севастополь	IV. Территория Республики Крым и г. Севастополя	Объем добычи (вылова) водных биологических ресурсов (годовое значение)	тыс. тонн	29,637	18,055	20,276
ГП "Развитие рыбохозяйственного комплекса"	Южный федеральный округ	Республика Крым	IV. Территория Республики Крым и г. Севастополя	Объем производства продукции товарной аквакультуры, включая посадочный материал (годовое значение)	тыс. тонн	2,523	0,67	2,861
ГП "Развитие рыбохозяйственного комплекса"	Южный федеральный округ	Республика Крым	IV. Территория Республики Крым и г. Севастополя	Объем оцененного потенциала сырьевой базы водных биологических ресурсов (годовое значение)	тыс. кв. метров	-	855,47	855,47
ГП "Развитие рыбохозяйственного комплекса"	Южный федеральный округ	Республика Крым	IV. Территория Республики Крым и г. Севастополя	Продолжительность рыбохозяйственных экспедиционных исследований, необходимых для определения запаса водных биологических ресурсов (годовое значение)	судосуток	-	207	207
ГП "Развитие рыбохозяйственного комплекса"	Южный федеральный округ	Республика Крым	IV. Территория Республики Крым и г. Севастополя	Доля плановых проверок, проведенных в установленные сроки, в общем количестве запланированных проверок	процентов	100	96,8	100
ГП "Развитие рыбохозяйственного комплекса"	Южный федеральный округ	г. Севастополь	IV. Территория Республики Крым и г. Севастополя	Доля плановых проверок, проведенных в установленные сроки, в общем количестве запланированных проверок	процентов	100	96,8	100

ГП "Развитие рыбохозяйственного комплекса"	Южный федеральный округ	Республика Крым	IV. Территория Республики Крым и г. Севастополя	Доля проведенных проверок, результаты которых были аннулированы по решению суда, прокуратуры или иного уполномоченного органа, в общем количестве проведенных проверок	процентов	-	0,2	0,2
ГП "Развитие рыбохозяйственного комплекса"	Южный федеральный округ	г. Севастополь	IV. Территория Республики Крым и г. Севастополя	Доля проведенных проверок, результаты которых были аннулированы по решению суда, прокуратуры или иного уполномоченного органа, в общем количестве проведенных проверок	процентов	-	0,2	0,2
ГП "Развитие рыбохозяйственного комплекса"	Южный федеральный округ	Республика Крым	IV. Территория Республики Крым и г. Севастополя	Количество проведенных тестирований технических средств контроля (годовое значение)	единиц	22	20	27
ГП "Развитие рыбохозяйственного комплекса"	Южный федеральный округ	г. Севастополь	IV. Территория Республики Крым и г. Севастополя	Количество проведенных тестирований технических средств контроля (годовое значение)	единиц	20	20	15
ГП "Развитие рыбохозяйственного комплекса"	Южный федеральный округ	Республика Крым	IV. Территория Республики Крым и г. Севастополя	Доля государственных гражданских служащих Федерального агентства по рыболовству, прошедших повышение квалификации в течение последних 3 лет, в общем количестве государственных гражданских служащих Федерального агентства по рыболовству"	процентов	-	93	-

ГП "Развитие рыбохозяйственного комплекса"	Южный федеральный округ	г. Севастополь	IV. Территория Республики Крым и г. Севастополя	Доля государственных гражданских служащих Федерального агентства по рыболовству, прошедших повышение квалификации в течение последних 3 лет, в общем количестве государственных гражданских служащих Федерального агентства по рыболовству"	процентов	-	93	-
ГП "Воспроизводство и использование природных ресурсов"	Южный федеральный округ	Республика Крым	IV. Территория Республики Крым и г. Севастополя	Строительные камни (магматические, метаморфические, карбонатные породы, песчаники), прирост запасов	млн. куб. метров	-	55	-
ГП "Воспроизводство и использование природных ресурсов"	Южный федеральный округ	Республика Крым	IV. Территория Республики Крым и г. Севастополя	Известняки, прирост запасов	млн. тонн	-	3	-
ГП "Воспроизводство и использование природных ресурсов"	Южный федеральный округ	Республика Крым	IV. Территория Республики Крым и г. Севастополя	Пески (строительные и силикатные), прирост запасов	млн. куб. метров	-	20	-
ГП "Воспроизводство и использование природных ресурсов"	Южный федеральный округ	Республика Крым	IV. Территория Республики Крым и г. Севастополя	Песчано-гравийные материалы, прирост запасов	млн. куб. метров	-	2	-
ГП "Развитие лесного хозяйства" на 2013-2020 годы	Южный федеральный округ	Республика Крым	IV. Территория Республики Крым и г. Севастополя	Лесистость территорий Российской Федерации	процентов	10,7	10,7	10,7
ГП "Развитие лесного хозяйства" на 2013-2020 годы	Южный федеральный округ	г. Севастополь	IV. Территория Республики Крым и г. Севастополя	Лесистость территорий Российской Федерации	процентов	33,8	32,3	32,3
ГП "Развитие лесного хозяйства" на 2013-2020 годы	Южный федеральный округ	Республика Крым	IV. Территория Республики Крым и г. Севастополя	Доля лесных пожаров, ликвидированных в течение первых суток с момента обнаружения, в общем количестве лесных пожаров	процентов	-	72,60	100,00

ГП "Развитие лесного хозяйства" на 2013-2020 годы	Южный федеральный округ	г. Севастополь	IV. Территория Республики Крым и г. Севастополя	Доля лесных пожаров, ликвидированных в течение первых суток с момента обнаружения, в общем количестве лесных пожаров	процентов	100,00	72,60	100,00
ГП "Развитие лесного хозяйства" на 2013-2020 годы	Южный федеральный округ	Республика Крым	IV. Территория Республики Крым и г. Севастополя	Доля крупных лесных пожаров в общем количестве лесных пожаров	процентов	-	5,10	1,30
ГП "Развитие лесного хозяйства" на 2013-2020 годы	Южный федеральный округ	г. Севастополь	IV. Территория Республики Крым и г. Севастополя	Доля крупных лесных пожаров в общем количестве лесных пожаров	процентов	-	4,50	-
ГП "Энергоэффективность и развитие энергетики"	Южный федеральный округ	Республика Крым	IV. Территория Республики Крым и г. Севастополя	Соотношение необходимой валовой выручки от оказания услуг по передаче электрической энергии, оказываемых потребителям, рассчитываемой по утвержденным тарифам без учета расходов на покупку потерь и с учетом предоставленной субсидии, к необходимой валовой выручке от оказания услуг по передаче электрической энергии, рассчитанной по экономически обоснованным тарифам без учета расходов на покупку потерь	процентов	-	1	1

<p>ГП "Энергоэффективность и развитие энергетики"</p>	<p>Южный федеральный округ</p>	<p>г. Севастополь</p>	<p>IV. Территория Республики Крым и г. Севастополя</p>	<p>Соотношение необходимой валовой выручки от оказания услуг по передаче электрической энергии, оказываемых потребителям, рассчитываемой по утвержденным тарифам без учета расходов на покупку потерь и с учетом предоставленной субсидии, к необходимой валовой выручке от оказания услуг по передаче электрической энергии, рассчитанной по экономически обоснованным тарифам без учета расходов на покупку потерь</p>	<p>процентов</p>	<p>-</p>	<p>1</p>	<p>1</p>
<p>ГП "Развитие федеративных отношений и создание условий для эффективного и ответственного управления региональными и муниципальными финансами"</p>	<p>Южный федеральный округ</p>	<p>Республика Крым</p>	<p>IV. Территория Республики Крым и г. Севастополя</p>	<p>Доля просроченной кредиторской задолженности в расходах консолидированных бюджетов субъектов Российской Федерации</p>	<p>процентов</p>	<p>0</p>	<p>0,003</p>	<p>0</p>

ГП «Развитие федеративных отношений и создание условий для эффективного и ответственного управления региональными и муниципальными финансами»	Южный федеральный округ	г. Севастополь	IV. Территория Республики Крым и г. Севастополя	Доля просроченной кредиторской задолженности в расходах консолидированных бюджетов субъектов Российской Федерации	процентов	0,07	0	0,16
---	-------------------------	----------------	---	---	-----------	------	---	------

Подробный анализ показателей в разрезе государственных программ представлен в приложении № 11 дополнительных материалов к Сводному докладу.



**МИНИСТЕРСТВО
РОССИЙСКОЙ ФЕДЕРАЦИИ
ПО ДЕЛАМ СЕВЕРНОГО КAVКАЗА
(МИНКАВКАЗ РОССИИ)**

ЗАМЕСТИТЕЛЬ МИНИСТРА

Трубниковский пер., д. 19, Москва, 121069
Тел. (495) 587-76-77

30.04.2019 № РО-3-01937

На № 13342-АТ/2019 от 26.04.2019

Министерство
экономического развития
Российской Федерации

Министерство Российской Федерации по делам Северного Кавказа во исполнение пункта 37(1) Порядка разработки, реализации и оценки эффективности государственных программ Российской Федерации, кроме пилотных, утвержденного постановлением Правительства Российской Федерации от 2 августа 2010 г. № 588 (далее – госпрограммы, Порядок), о представлении аналитической информации по реализации государственных программ Российской Федерации на приоритетных территориях сообщает.

Постановлением Правительства Российской Федерации от 12 июля 2017 г. № 831 «О внесении изменений в некоторые акты Правительства Российской Федерации» Северо-Кавказский федеральный округ (далее – СКФО) отнесен к приоритетной территории.

В соответствии с Порядком госпрограммы должны включать разделы по опережающему развитию приоритетных территорий, содержащие информацию о целях, задачах и мероприятиях, реализуемых на приоритетных территориях, а также целевые показатели (индикаторы), позволяющие оценить эффективность реализации госпрограммы на приоритетной территории (далее – спецразделы).

Распоряжением Правительства Российской Федерации от 25 ноября 2017 г. № 2620-р утвержден перечень из 30 госпрограмм (19 ответственных исполнителей), в том числе являющихся пилотными, в которых формируются разделы и (или) представляется сводная информация по опережающему развитию приоритетных территорий (далее – Перечень), в том числе 2 территориальные государственные программы Российской Федерации – «Социально-экономическое развитие Арктической зоны Российской Федерации» и «Социально-экономическое развитие Дальнего Востока и Байкальского региона». Соответственно в 28 государственных программах должны быть сформированы спецразделы СКФО.

В 2018 году в 23 из 28 госпрограмм сформированы спецразделы СКФО. Спецразделы СКФО не сформированы в 5 госпрограммах.

Вх. № 57582
от 15.05.2019 7+7 л.

деятельность России на 2013-2020 годы», Развитие авиационной промышленности на 2013-2025 годы, «Развитие фармацевтической и медицинской промышленности» на 2013-2020 годы, «Развитие атомного энергопромышленного комплекса» и «Развитие здравоохранения» (приложение № 1, таблица 1).

Таблица 1.
Анализ спецразделов СКФО

Госпрограммы, в которых должны быть сформированы спецразделы	Госпрограммы, в которых не сформированы спецразделы	Госпрограммы, в которых сформированы спецразделы	Госпрограммы, по которым не представлены годовые отчеты	Госпрограммы, по которым представлены годовые отчеты	Госпрограммы, в отчетах которых отсутствуют спецразделы	Госпрограммы, в отчетах которых имеются спецразделы
$1=2+3$	2	$3=4+5$	4	$5=6+7$	6	7
28	5	23	3	20	2	18

Следует отметить, что по 20 из 23 госпрограмм федеральными органами исполнительной власти, ответственными исполнителями госпрограмм (далее – ответственные ФОИВ), в Минкавказ России представлены годовые отчеты, в том числе по 16 – уточненные годовые отчеты (таблица 2).

Таблица 2.
Анализ наличия в отчетах спецразделов СКФО

	Наименование госпрограммы	Наличие предварительного отчета	Наличие спецраздела СКФО в предварительном отчете	Наличие уточненного отчета	Наличие спецраздела СКФО в уточненном отчете
1	2	3	4	5	6
1	«Развитие физической культуры и спорта»	да	да	да	да
2	«Доступная среда» на 2011 – 2020 годы	да	да	да	да
3	Развитие рыбохозяйственного комплекса	да	да	да	да
4	Развитие судостроения и техники для освоения шельфовых месторождений на 2013 – 2030 годы	нет	нет	нет	нет
5	Обеспечение общественного порядка и противодействие преступности	да	да	да	да
6	Развитие федеративных отношений и создание условий для эффективного и ответственного управления региональными и муниципальными финансами	да	да	да	да
7	Обеспечение доступным и комфортным жильем	нет	нет	нет	нет

	и коммунальными услугами граждан Российской Федерации				
8	«Развитие культуры и туризма» на 2013-2020 годы	да	да	да	да
9	Экономическое развитие и инновационная экономика	да	да	да	да
10	Информационное общество (2011-2020 годы)	да	нет	да	нет
11	Развитие промышленности и повышение ее конкурентоспособности	да	да	да	да
12	Воспроизводство и использование природных ресурсов	да	да	нет	нет
13	«Охрана окружающей среды» на 2012-2020 годы	да	да	нет	нет
14	Социальная поддержка граждан	да	да	да	да
15	Содействие занятости населения	да	да	да	да
16	«Развитие лесного хозяйства» на 2013-2020 годы	да	да	нет	нет
17	Энергоэффективность и развитие энергетики	да	да	да	да
18	Защита населения и территорий от чрезвычайных ситуаций, обеспечение пожарной безопасности и безопасности людей на водных объектах	да	да	нет	нет
19	Реализация государственной национальной политики	да	да	да	да
20	Развитие транспортной системы	нет	нет	нет	нет
21	Развитие сельского хозяйства и регулирования рынков сельскохозяйственной продукции, сырья и продовольствия на 2013 – 2020 годы	да	да	да	да
22	Развитие внешнеэкономической деятельности	да	нет	да	нет
23	Развитие образования	да	да	да	да
Итого:		20	18	16	14

По состоянию на 30 апреля 2019 г. в Минкавказ России не представлены годовые отчеты по 3 из 23 государственных программ:

«Развитие судостроения и техники для освоения шельфовых месторождений на 2013 – 2030 годы» (Минпромторг России);

«Обеспечение доступным и комфортным жильем и коммунальными услугами граждан Российской Федерации» (Минстрой России);

«Развитие транспортной системы» (Минтранс России).

В 18 из 20 отчетов, поступивших в Минкавказ России, содержится сводная информация о ходе реализации соответствующих госпрограмм на территории СКФО по форме, утвержденной приказом Минэкономразвития России от 7 февраля 2019 г. № 54 «Об утверждении формы представления сводной информации о ходе реализации государственной программы Российской Федерации на приоритетных территориях, в том числе

по субъектам Российской Федерации (за исключением государственных программ, мероприятия которых не имеют территориальной привязки и (или) предмет которых исключает возможность их реализации на приоритетных территориях)».

По 2 из 20 госпрограмм - «Информационное общество (2011-2020 годы)» и «Развитие внешнеэкономической деятельности» - уточненные годовые отчеты не содержат сводную информацию о ходе реализации соответствующих госпрограмм на территории СКФО.

Таким образом, анализ подготовлен по 18 госпрограммам, из них по 4 госпрограммам проанализированы предварительные годовые отчеты.

Анализ показателей спецразделов СКФО

Анализируемые 18 госпрограмм (далее – анализируемые госпрограммы) включают 1061 показатель, 148 из которых представлены в спецразделах годовых отчетов (приложение № 2).

Следует отметить, что включаемые ответственными исполнителями по госпрограммам показатели (индикаторы) не в полном объеме отражают проблематику развития соответствующих отраслей на территории СКФО:

1. 37 из 148 показателей (25 %) не отражают социально-экономическое развитие СКФО, 111 показателей (75 %) отражают социально-экономическое развитие СКФО.

2. Не по всем показателям, отражающим социально-экономическое развитие СКФО, представлены фактические значения. Так, по 69 из 111 показателей (62 %) фактические значения в целом по СКФО за 2018 год отсутствуют. По 42 (38 %) показателям фактические значения представлены (таблица 3).

Таблица 3.
Характеристика качества показателей спецразделов СКФО

Всего показателей в госпрограммах, по которым представлены отчеты	Показатели, представленные в спецразделах отчетов	Показатели, не отражающие социально-экономическое развитие	Показатели, отражающие социально-экономическое развитие	Показатели, по которым не представлены фактические значения	Показатели, по которым представлены фактические значения в среднем по СКФО
<i>1</i>	<i>2=3+4</i>	<i>3</i>	<i>4=5+6</i>	<i>5</i>	<i>6</i>
1061	148	37	111	69	42

3. Анализ достижения плановых значений целевых показателей показал следующее.

Из 42 анализируемых показателей по 14 показателям (33 %) плановые значения по СКФО на 2018 год не достигаются. По 18 показателям (43 %) плановые значения на 2018 год достигаются по всем субъектам СКФО.

По 10 показателям (24 %) плановые значения достигаются в среднем по СКФО, но не достигаются по отдельным субъектам СКФО (таблица 3.1).

Таблица 3.1.
Анализ достижения плановых значений показателей по СКФО

Показатели, по которым представлены фактические значения в среднем по СКФО	Показатели, по которым фактические значения не достигают плановые	Показатели, по которым фактические значения достигают плановые по всем субъектам СКФО	Показатели, по которым фактические значения достигают плановые в среднем по СКФО, но не достигают по отдельным субъектам СКФО
$6=7+8+9$	7	8	9
42	14	18	10

4. Анализ достижения среднероссийского уровня показателей, установленных для СКФО, показал следующее.

14 (33 %) из 42 показателей не сопоставимы со среднероссийскими значениями в связи с указанием в абсолютных значениях, при этом по 28 (67 %) показателям значения, установленные для СКФО, сопоставимы со среднероссийским уровнем.

По 10 из 28 (36 %) сопоставимых показателей фактическое значение по СКФО не достигает среднероссийский уровень. По 6 из 28 (21 %) сопоставимых показателей среднероссийский уровень достигается по всем субъектам СКФО. По 12 из 28 показателей (43 %) среднероссийский уровень достигается в среднем по СКФО, но не достигается по отдельным субъектам СКФО (таблица 3.2).

Таблица 3.2.
Анализ достижения значений показателей по СКФО среднероссийского уровня

Показатели, по которым представлены фактические значения в среднем по СКФО	Показатели, которые не сопоставимы со среднероссийскими значениями	Показатели, которые сопоставимы со среднероссийскими значениями	Показатели, которые не достигают среднероссийский уровень по всем субъектам СКФО	Показатели, которые достигают среднероссийский уровень	Показатели, которые достигают среднероссийский уровень в среднем по СКФО, но не достигают по отдельным субъектам СКФО
$6=9+10$	10	$11=12+13+14$	12	13	14
42	14	28	10	6	12

Проведенный анализ выявил, что из 148 показателей представляется возможным сравнить со среднероссийским уровнем только 28 показателей, 120 показателей не подлежат анализу ввиду установления:

37 показателей, не отражающих социально-экономическое развитие СКФО;

69 показателей, по которым отсутствуют фактические значения в среднем по СКФО за 2018 год;

14 не сопоставимых показателей ввиду указания в абсолютных значениях.

Кроме того, ряд важных показателей, отражающих социально-экономическое развитие СКФО, не включен в спецразделы СКФО госпрограмм (перечень показателей отражен в приложении № 3).

Подробный анализ показателей в разрезе госпрограмм представлен в приложении № 4.

Также следует отметить, что в соответствии с протоколом совещания у Председателя Правительства Российской Федерации Д.А. Медведева от 27 июля 2017 г. № ДМ-П16-49пр при подготовке проекта федерального бюджета на 2018 год и на плановый период 2019 и 2020 годов ответственным исполнителям госпрограмм необходимо было предусмотреть финансирование спецразделов в объеме, достаточном для обеспечения их соответствия нормативно установленным требованиям, включая достижение показателей социально-экономического развития субъектов Российской Федерации, входящих в состав приоритетных территорий, не ниже среднероссийского уровня (далее – Протокол совещания).

Вместе с тем мероприятия спецразделов СКФО сформированы без учета поставленной Правительством Российской Федерации задачи по достижению значений показателей социально-экономического развития субъектов СКФО не ниже среднероссийского уровня.

Минкавказом России в ходе согласования проектов государственных программ в 2018 году неоднократно направлялись в ответственные ФОИВы соответствующие замечания. Замечания Минкавказа России не были учтены в полном объеме.

Анализ финансового обеспечения спецразделов СКФО

Учитывая, что по ряду показателей социально-экономического развития СКФО не достигается среднероссийский уровень, анализ приведенного в спецразделах финансирования по СКФО свидетельствует о недостаточном его объеме в целях исполнения Протокола совещания:

1. Всего в рамках 18 анализируемых госпрограмм в соответствии со сводной бюджетной росписью федерального бюджета на отчетную дату предусмотрены средства в объеме 248 030,1 млн рублей, из них кассовое исполнение составило 247 933,4 млн рублей (99,9 %), в том числе:

по направлению «Новое качество жизни» (социальному блоку – госпрограммы Минпросвещения России, Минтруда России, Минкультуры России, Минспорта России, ФАДН России, Минприроды России) – 40 660,1 млн рублей;

по направлению «Инновационное развитие и модернизация

экономики» (экономическому блоку – госпрограммы Минэкономразвития России, Минпромторга России, Минсельхоза России, Минэнерго России, Минприроды России) – 19 773,0 млн рублей;

по направлению «Обеспечение национальной безопасности» (госпрограмма МВД России, МЧС России) – 8 396,5 млн рублей;

по направлению «Сбалансированное региональное развитие» (госпрограмма Минфина России) – 179 103,8 млн рублей (приложение № 5).

2. По анализируемым 18 госпрограммам, за исключением госпрограммы «Развитие федеративных отношений и создание условий для эффективного и ответственного управления региональными и муниципальными финансами», доля объема финансового обеспечения, выделяемого в рамках госпрограмм на СКФО в 2018 году, составляет менее 2 % от общего объема финансирования в целом по Российской Федерации. При этом доля населения СКФО в Российской Федерации по состоянию на 1 января 2019 г. составляет 6,7 % (приложение № 6).

Вывод


1. Мероприятия, включенные в спецразделы СКФО, фиксировали фактически отраженные в бюджете расходы на макрорегион и поэтому носят информационный характер. Внесение изменений в госпрограммы о включении спецразделов уже после принятия закона (решения) о бюджете не позволило обеспечить необходимую приоритизацию СКФО в госпрограммах в 2018 году.

2. Учитывая результаты проведенного анализа показателей и финансового обеспечения мероприятий государственных программ Российской Федерации на территории СКФО, предлагаем поручить ответственным ФОИВам включить в госпрограммы:

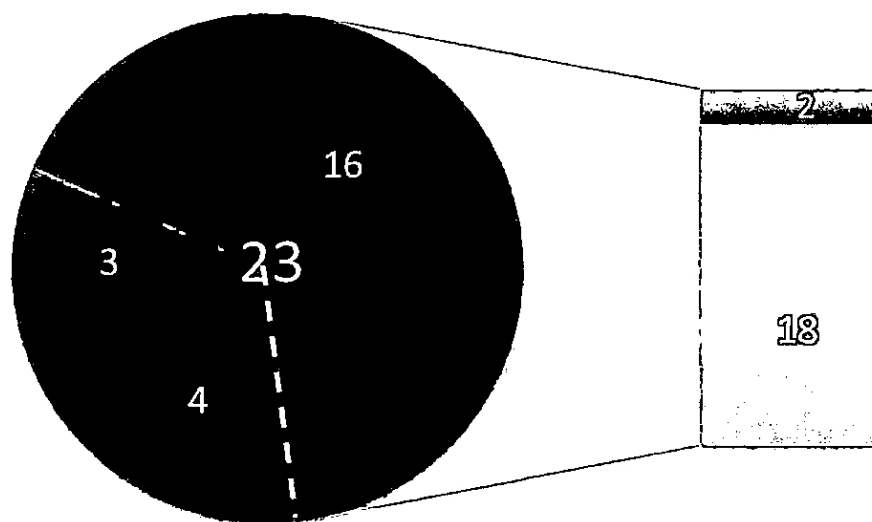
дополнительные мероприятия по социально-экономическому развитию СКФО, предусмотрев необходимый объем финансирования, в целях достижения показателей социально-экономического развития субъектов СКФО выше среднероссийского уровня;

показатели, отражающие реальное социально-экономическое развитие СКФО, установив относительные целевые значения, позволяющие сопоставить уровень социально-экономического развития субъектов СКФО со среднероссийским.

Приложение: на 7 л. в 1 экз.


О.В. Рухуллаева

Анализ наличия спецразделов СКФО в годовых отчетах и уточненных годовых отчетах, представленных в Минкавказ России



В **23** из **28** госпрограмм сформированы спецразделы СКФО.

По **16** из **23** госпрограмм представлены уточненные годовые отчеты.

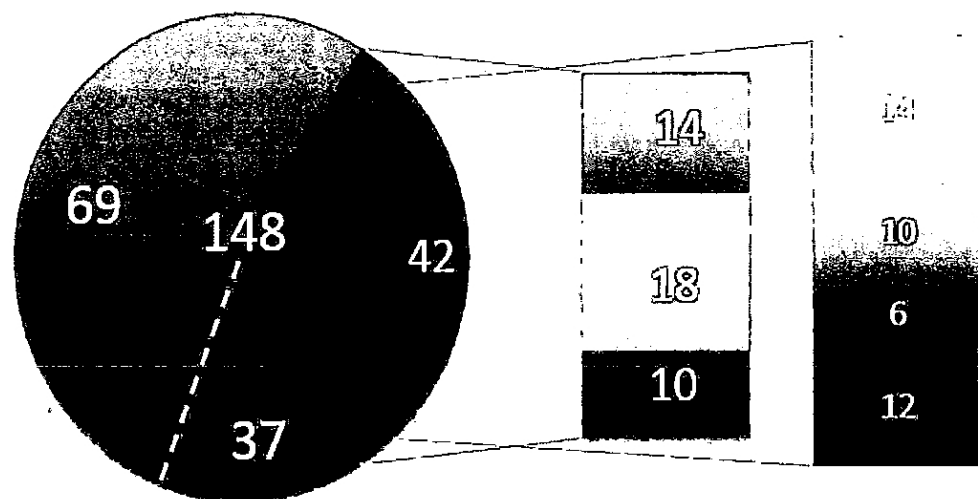
По **4** представлены годовые отчеты, но не представлены уточненные годовые отчеты.

По **3** госпрограммам годовые отчеты и уточненные годовые отчеты не представлены.

В **18** из **20** годовых отчетов и уточненных годовых отчетов содержится сводная информация о ходе реализации соответствующих госпрограмм на территории СКФО.

По **2** госпрограммам уточненные годовые отчеты данную информацию не содержат.

Анализ показателей спецразделов СКФО, включенных в годовые отчеты и уточненные годовые отчеты, представленные в Минкавказ России



148 показателей всего в спецразделах уточненных годовых отчетов.
37 показателей не отражают социально-экономическое развитие СКФО.

По **69** показателям отсутствуют фактические значения по СКФО за 2018 год.

42 показателя подлежат анализу.

По **14** показателям фактические значения по СКФО НЕ достигают плановые.

По **18** показателям фактические значения достигают плановые по всем субъектам СКФО.

По **10** показателям фактические значения в среднем по СКФО достигают плановые, но НЕ достигают по отдельным субъектам СКФО.

По **14** показателям значения по СКФО НЕ сопоставимы со среднероссийским уровнем.

По **10** показателям значения по СКФО НЕ достигают среднероссийский уровень.

По **6** показателям значения достигают среднероссийский уровень всем субъектам СКФО.

По **12** показателям значения в среднем по СКФО достигают среднероссийский уровень, но НЕ достигают по отдельным субъектам СКФО.

ИНФОРМАЦИЯ

о важных целевых показателях государственных программ, не вошедших в сводные таблицы

Наименование государственной программы	Количество	Наименование показателя
«Развитие физической культуры и спорта»	3	1. "Доля учащихся и студентов, систематически занимающихся физической культурой и спортом, в общей численности учащихся и студентов"; 2. "Доля лиц с ограниченными возможностями здоровья и инвалидов, систематически занимающихся физической культурой и спортом, в общей численности указанной категории населения"; 3. "Доля населения Российской Федерации, занятого в экономике, занимающегося физической культурой и спортом, в общей численности населения, занятого в экономике"
«Доступная среда» на 2011 – 2020 годы	1	1. Доля инвалидов, принятых на обучение по программам среднего профессионального образования, в общем количестве обучающихся по программам среднего профессионального образования, в %"
Обеспечение общественного порядка и противодействие преступности	2	1. "Число детей, погибших в дорожно-транспортных происшествиях"; 2. "Социальный риск (число лиц, погибших в дорожно-транспортных происшествиях, на 100 тыс. населения)"
Развитие федеративных отношений и создание условий для эффективного и ответственного управления региональными и муниципальными финансами	2	1. "Доля дотаций в объеме межбюджетных трансфертов из федерального бюджета бюджетам субъектов Российской Федерации"; 2. "Отношение государственного долга субъекта Российской Федерации в виде обязательств по государственным ценным бумагам субъекта Российской Федерации и кредитам, полученным субъектом Российской Федерации от кредитных организаций, иностранных банков и международных финансовых организаций, к налоговым и неналоговым доходам в субъектах Российской Федерации, заключивших соглашения о предоставлении бюджетных кредитов в целях погашения долговых обязательств"
«Развитие культуры и туризма» на 2013-2020 годы»	2	1. "Доля объектов культурного наследия, находящихся в удовлетворительном состоянии, в общем количестве объектов культурного наследия федерального значения, регионального значения и местного (муниципального) значения"; 2. "Охват населения библиотечным обслуживанием"
Экономическое развитие и инновационная экономика	8	1. "Количество субъектов малого и среднего предпринимательства (включая индивидуальных предпринимателей) в расчете на 1 тыс. человек населения Российской Федерации"; 2. "Доля организаций, осуществляющих технологические инновации, в общем числе организаций"; 3. "Уровень развития сферы государственно-частного партнерства в субъектах РФ"; 4. "Доля госуслуг, предоставленных в МФЦ предоставления государственных и муниципальных услуг и иных организациях, привлекаемых к реализации функций МФЦ по принципу "одного окна", в общем количестве указанных государственных услуг"; 5. "Снижение предельной стоимости подключения потребителей (до 150 кВт) по договорам технологического присоединения, в % от валового национального дохода на душу населения"; 6. "Объем инвестиций в основной капитал на душу населения" (показатель, предлагаемый для включения в госпрограмму); 7. "Объем товаров (услуг), произведенных (оказанных) субъектами малого и среднего предпринимательства" (показатель, предлагаемый для включения в госпрограмму); 8. "Объем валового регионального продукта на душу населения" (показатель, предлагаемый для включения в госпрограмму)

Информационное общество (2011-2020 годы)	3	1. "Доля граждан, использующих механизм получения государственных и муниципальных услуг в электронной форме"; 2. "Доля домашних хозяйств, имеющих доступ к сети "Интернет", в общем числе домашних хозяйств"; 3. "Число абонентов фиксированного широкополосного доступа к сети "Интернет" на 100 человек населения"
Развитие промышленности и повышение ее конкурентоспособности	2	1. "Экспорт российских высокотехнологичных товаров"; 2. "Объем экспорта на душу населения" (показатель, предлагаемый для включения в госпрограмму)
"Охрана окружающей среды" на 2012-2020 гг	3	1. "Доля приоритетных объектов, на которых ликвидирован накопленный вред окружающей среде, в общем числе таких объектов"; 2. "Общая площадь восстановленных, в том числе некультивированных, земель, подверженных негативному воздействию накопленного экологического вреда" 3. "Доля ликвидированных отходов в общем объеме отходов на объектах накопленного вреда окружающей среде"
Социальная поддержка граждан	1	1. "Удельный вес зданий стационарных учреждений социального обслуживания граждан пожилого возраста, инвалидов (взрослых и детей) и лиц без определенного места жительства и занятий, требующих реконструкции, зданий, находящихся в аварийном состоянии и ветхих зданий в общем количестве зданий стационарных учреждений социального обслуживания граждан пожилого возраста, инвалидов (взрослых и детей) и лиц без определенного места жительства и занятий, процентов"
Содействие занятости населения	2	1. "Удельный вес безработных граждан, трудоустроенных в другой местности при содействии органов службы занятости, в общей численности безработных граждан, зарегистрированных в органах службы занятости"; 2. "Доля высококвалифицированных работников в общей численности квалифицированных работников"
«Развитие лесного хозяйства» на 2013-2020 годы»	2	1. "Отношение площади земель лесного фонда, занятого лесными насаждениями к площади земель лесного фонда, выбывших из состава занятыми лесными насаждениями земель лесного фонда в связи с воздействием пожаров, вредных организмов, рубок и других факторов, процентов"; 2. "Доля площади лесов, в которых осуществляется лесопатологические обследования, в общей площади земель лесного фонда, занятых лесными насаждениями, процентов"
Энергоэффективность и развитие энергетики	8	1. "Потери электроэнергии в электрических сетях от общего объема отпуска электроэнергии, %" 2. "Модернизация системы коммерческого учета электроэнергии (внедрение интеллектуального учета электроэнергии), %" 3. "Срок подключения к энергосети, дн." 4. "Соотношение цен (тарифов) на электрическую энергию, установленных в Дальневосточном федеральном округе, к среднероссийским ценам (тарифам)" (необходим аналогичный показатель по СКФО); 5. "Отношение стоимости технологического присоединения к электрическим сетям в Дальневосточном федеральном округе к среднероссийскому уровню" (необходим аналогичный показатель по СКФО); 6. "Уровень газификации потребителей Дальневосточного федерального округа природным газом" (необходим аналогичный показатель по СКФО) 7. "Доля установленной мощности генерирующих объектов, функционирующих на основе использования возобновляемых источников энергии, в совокупном объеме генерирующих мощностей Единой энергетической системы России, %" 8. "Ввод установленной мощности генерирующих объектов, функционирующих на основе использования возобновляемых источников энергии (без учета гидроэлектростанций установленной мощностью свыше 25 МВт)"
Развитие сельского хозяйства и регулирования рынков сельскохозяйственной продукции, сырья и продовольствия на 2013 – 2020 годы	1	1. "Производство сельскохозяйственной продукции на душу населения" (показатель, предлагаемый для включения в госпрограмму)
Итого:	40	

Анализ показателей государственных программ Российской Федерации, по которым в Минкавказ России поступили годовые отчеты и уточненные годовые отчеты, имеющие разделы по опережающему развитию Северо-Кавказского федерального округа

	Всего показателей в госпрограммах, по которым представлены отчеты	Показатели, представленные в сводных отчетах	Показатели, не отражающие социально-экономическое развитие	Показатели, отражающие социально-экономическое развитие	Показатели, по которым не представлены фактические значения	Показатели, по которым представлены фактические значения в среднем по СКФО	Показатели, по которым не достигнуты плановые значения	Показатели, по которым фактические значения достигают плановые по всем субъектам СКФО	Показатели, по которым фактические значения достигают плановые в среднем по СКФО, но не достигают по отдельным субъектам СКФО	Показатели, которые не сопоставимы со среднероссийскими значениями	Показатели, которые сопоставимы со среднероссийскими значениями	Показатели, которые не достигают среднероссийский уровень	Показатели, которые достигают среднероссийский уровень по всем субъектам СКФО	Показатели, которые достигают среднероссийский уровень в среднем по СКФО, но не достигают по отдельным субъектам СКФО
	1	2=3+4	3	4=5+6	5	6=7+8+9 6=10+11	7	8	9	10	11=12+13+14	12	13	14
Всего	1661	148	37	111	69	42	14	18	10	14	28	10	6	12
"Развитие физической культуры и спорта"	50	2	0	2	0	2	1	0	1	0	2	1	0	1
"Доступная среда" на 2011 – 2020 годы	55	10	1	9	1	8	1	7	0	0	8	3	2	3
Развитие рыбохозяйственного комплекса	53	25	14	11	2	9	1	7	1	7	2	0	1	1
Обеспечение общественного порядка и противодействие преступности	56	3	3	0	0	0	0	0	0	0	0	0	0	0
"Развитие культуры и туризма" на 2013-2020 годы	105	18	1	17	11	6	5	0	1	2	4	3	0	1
Экономическое развитие и инновационная экономика	116	7	3	4	0	4	2	2	0	4	0	0	0	0
Социальная поддержка граждан	33	6	1	5	0	5	2	2	1	1	4	0	2	2
Содействие занятости населения	46	4	0	4	2	2	1	0	1	0	2	1	0	1
Энергоэффективность и развитие энергетики	68	2	2	0	0	0	0	0	0	0	0	0	0	0
Реализация государственной национальной политики	31	3	0	3	3	0	0	0	0	0	0	0	0	0
Развитие сельского хозяйства и регулирование рынков сельскохозяйственной продукции, сырья и продовольствия на 2013 – 2020 годы	72	40	0	40	40	0	0	0	0	0	0	0	0	0
Развитие образования	38	1	0	1	1	0	0	0	0	0	0	0	0	0
Развитие промышленности и повышение ее конкурентоспособности	26	4	0	4	3	1	0	0	1	0	1	0	0	1
Развитие федеративных отношений и создание условий для эффективного и ответственного управления региональными и муниципальными финансами	26	1	0	1	1	0	0	0	0	0	0	0	0	0
Воспроизводство и использование природных ресурсов	128	5	5	0	0	0	0	0	0	0	0	0	0	0
"Охрана окружающей среды" на 2012-2020 гг	9	5	1	4	4	0	0	0	0	0	0	0	0	0
"Развитие лесного хозяйства" на 2013-2020 годы	35	7	4	3	1	2	1	0	1	0	2	1	1	0
Защита населения и территорий от чрезвычайных ситуаций, обеспечение пожарной безопасности и безопасности людей на водных объектах	114	5	2	3	0	3	0	0	3	0	3	1	0	2

Анализ объемов финансового обеспечения из федерального бюджета по госпрограммам, по которым в Минкавказ России представлены годовые и уточненные годовые отчеты, включающие спецразделы СКФО

1	2	3		
		4	5	6
Наименование ГП		Сведения о ресурсном обеспечении из федерального бюджета по СКФО (тыс. рублей)		
		сводная бюджетная роспись ФБ на 1 января отчетного года	сводная бюджетная роспись ФБ на отчетную дату	исполнено
1	2	3	4	5
1	"Развитие физической культуры и спорта"	1 676 249,8	2 112 547,9	2 089 857,2
2	"Доступная среда" на 2011 – 2020 годы	1 722 545,6	1 722 545,6	1 758 724,9
3	Развитие рыбохозяйственного комплекса	119 814,1	131 465,1	150 621,0
4	Развитие судостроения и техники для освоения шельфовых месторождений на 2013 – 2030 годы			
5	Обеспечение общественного порядка и противодействие преступности	2 448 810,0	2 431 264,2	2 369 239,5
6	Развитие федеративных отношений и создание условий для эффективного и ответственного управления региональными и муниципальными финансами	170 943 104,0	179 365 787,8	179 103 799,4
7	Обеспечение доступным и комфортным жильем и коммунальными услугами граждан Российской Федерации			
8	"Развитие культуры и туризма" на 2013-2020 годы	1 822 066,6	1 878 115,6	1 868 515,4
9	Экономическое развитие и инновационная экономика	343 822,6	343 822,6	414 647,1
10	Информационное общество (2011-2020 годы)			
11	Развитие промышленности и повышение ее конкурентоспособности	0,0	0,0	0,0
12	Воспроизводство и использование природных ресурсов	нет данных	нет данных	нет данных
13	"Охрана окружающей среды" на 2012-2020 гг	929 094,1	796 807,1	728 014,2
14	Социальная поддержка граждан	22 277 666,0	22 045 295,3	21 906 497,8
15	Содействие занятости населения	500 000,0	499 999,9	397 552,1
16	"Развитие лесного хозяйства" на 2013-2020 годы	712 015,4	757 775,7	756 000,2
17	Энергоэффективность и развитие энергетики	0,0	0,0	0,0
18	Защита населения и территорий от чрезвычайных ситуаций, обеспечение пожарной безопасности и безопасности людей на водных объектах	5 649 678,3	5 911 125,5	6 027 245,8
19	Реализация государственной национальной политики	103 609,5	103 609,5	102 124,4
20	Развитие транспортной системы			
21	Развитие сельского хозяйства и регулирование рынков сельскохозяйственной продукции, сырья и продовольствия на 2013 – 2020 годы	14 819 986,3	18 120 840,6	18 451 766,2
22	Развитие внешнеэкономической деятельности			
23	Развитие образования	11 809 060,3	11 809 060,3	11 808 766,0
Итого:		235 877 522,6	248 030 062,7	247 933 371,2

В том числе:

<i>Новое качество жизни</i>	<i>40 840 291,9</i>	<i>40 967 981,3</i>	<i>40 660 052,0</i>
<i>Инновационное развитие и модернизация экономики</i>	<i>15 995 638,4</i>	<i>19 353 904,0</i>	<i>19 773 034,5</i>
<i>Обеспечение национальной безопасности</i>	<i>8 098 488,3</i>	<i>8 342 389,7</i>	<i>8 396 485,4</i>
<i>Сбалансированное региональное развитие</i>	<i>170 943 104,0</i>	<i>179 365 787,8</i>	<i>179 103 799,4</i>

Анализ объемов финансового обеспечения из федерального бюджета по 20 госпрограммам, по которым в Минкавказ России представлены годовые и уточненные годовые отчеты, включающие спецразделы СКФО




Доля финансирования СКФО в общем объеме по Российской Федерации

< 1,9%

Доля населения СКФО в Российской Федерации составляет

6,7 %

Кассовое исполнение за 2018 год составило **99,99 %**



*За исключением госпрограммы «Развитие федеративных отношений и создание условий для эффективного и ответственного управления региональными и муниципальными финансами»