

**Оценка социально-экономического развития Российской Федерации по итогам 2018 года
и вклада субъектов Российской Федерации в реализацию государственных программ
(пилотных государственных программ)**

1.1. Общая оценка итогов социально-экономического развития Российской Федерации в 2018 году и вклада государственных программ (пилотных государственных программ) в их достижение

Практика управления государственными программами показала, что определение эффективности государственных программ может быть осуществлено с точки зрения их операционной либо функциональной составляющей. Анализ операционной эффективности государственных программ основан на оценке уровня кассового исполнения, качестве формирования обоснований бюджетных ассигнований (ОБАСов), контроле за своевременностью и полнотой представления требуемых форм отчетности, правильностью выбора кодов бюджетной классификации. Таким образом, обоснованность расходов определяется качеством прохождения бюджетных процедур в процессе реализации государственных программ.

Анализ функциональной эффективности связан с проблемами целеполагания, в частности с вопросами обоснованности выбора направления развития в будущем с точки зрения оптимальности путей достижения поставленных целей верхнего уровня.

В связи с этим использование механизмов программно-целевого управления с целью реализации задачи Минэкономразвития России по интеграции усилий отдельных отраслей и регионов с целью максимизации динамики и качества экономического роста, связано с разработкой и последующим применением на всех этапах бюджетного процесса системы поддержки принятия управленческих решений.

Минэкономразвития России подготовлен раздел («Подходы к оценке макроэкономического эффекта финансирования государственных программ Российской Федерации»), в котором содержатся пояснения к оценке макроэкономического эффекта от реализации государственных программ.

По результатам проведенной работы сформирована оценка макроэкономического эффекта – вклада в использование ВВП, ВВП, формирование валового выпуска, валовой добавленной стоимости (далее – ВДС)) и структурных характеристик, таких как краткосрочные мультипликаторы, импортотомкость и инновационность. Основной

составляющей указанной оценки являются итоги социально-экономического развития страны в 2018 году.

Кассовое исполнение открытых программных расходов федерального бюджета в 2018 году составило 8 688,2 млрд. рублей, что на 665,6 млрд. руб. превысило уровень 2017 года (8 022,6 млрд. рублей).

В рамках оценки макроэкономического эффекта от реализации государственных программ, была проведена общая оценка и классификация указанных расходов федерального бюджета по экономическим факторам, формирующим макроэкономические эффекты со стороны спроса и предложения.

В целом, с точки зрения элементов использования ВВП, данные расходы преимущественно формируют конечное потребление домашних хозяйств и государственных учреждений. Одновременно с этим, весомая доля расходов, согласно положениям системы национального счетоводства, может быть классифицирована как инвестиционная и будет способствовать росту спроса на инвестиционные товары и услуги и накоплению в экономике основного капитала.

Государство, планируя динамику инвестиционных и условно-инвестиционных расходов, не только оказывает непосредственное влияние на отрасли-поставщики инвестиционных товаров и услуг и более опосредованное – через механизмы ГЧП – на частных инвесторов, но и способствует формированию ожиданий независимых компаний в части ориентиров своевременности и масштабности развертывания инвестиционных программ.

В рамках оценки макроэкономического эффекта от реализации государственных программ проведена общая оценка и классификация расходов Центрального правительства¹ по экономическим факторам, формирующим макроэкономические эффекты со стороны спроса на отечественную продукцию и предложения.

¹ В соответствии с классическим определением Руководства по статистике государственных финансов (IMF 2014) в определение бюджета сектора Центрального правительства входит федеральный бюджет, внебюджетные единицы центрального правительства и фонды социального страхования (ПФР, ФСС, ФФОМС) за исключением трансфертов между ними.

Потребительские и инвестиционные компоненты государственных программ

млрд. рублей

№№	Наименование государственных программ Российской Федерации	Финансирование из бюджетов Центрального правительства	из них:	
			Расходы на конечное потребление отечественной продукции	Валовое накопление основного капитала
	Программные расходы Центрального правительства, всего	19 496,9	12 768,8	3 879,6
	<i>из них</i>			
01	«Развитие здравоохранения»	2 324,0	2 236,0	52,5
02	«Развитие образования»	545,1	476,9	54,1
03	«Социальная поддержка граждан»	1 884,7	1 143,1	543,4
04	«Доступная среда» на 2011 - 2020 годы	54,4	37,5	7,3
05	«Обеспечение доступным и комфортным жильем и коммунальными услугами граждан Российской Федерации»	107,1	9,1	94,3
07	«Содействие занятости населения»	36,5	15,6	9,7
08	"Обеспечение общественного порядка и противодействие преступности"	693,8	470,2	88,7
10	«Защита населения и территорий от чрезвычайных ситуаций, обеспечение пожарной безопасности и безопасности людей на водных объектах»	185,1	117,2	25,5
11	«Развитие культуры и туризма» на 2013 - 2020 годы	89,1	62,5	21,8
12	«Охрана окружающей среды» на 2012 - 2020 годы	39,2	30,0	5,1
13	«Развитие физической культуры и спорта»	62,1	37,1	22,5
14	«Развитие науки и технологий»	187,5	132,2	38,1
15	«Экономическое развитие и инновационная экономика»	105,7	61,2	28,0
16	«Развитие промышленности и повышение ее конкурентоспособности»	263,7	60,1	164,6
17	«Развитие авиационной промышленности на 2013 - 2025 годы»	67,3	1,5	65,0
18	«Развитие судостроения и техники для освоения шельфовых месторождений на 2013 - 2030 годы»	8,8	0,3	8,5
19	«Развитие электронной и радиоэлектронной промышленности на 2013 - 2025 годы»	9,7	0,1	9,6
20	«Развитие фармацевтической и медицинской промышленности» на 2013 - 2020 годы	6,9	1,3	4,1
21	«Космическая деятельность России на 2013 - 2020 годы»	161,3	15,5	131,0
22	«Развитие атомного энергопромышленного комплекса»	62,3	2,0	58,5
23	«Информационное общество (2011 - 2020 годы)»	140,6	72,8	48,3
24	«Развитие транспортной системы»	813,7	283,3	473,1
25	«Государственная программа развития сельского хозяйства и регулирования рынков сельскохозяйственной продукции, сырья и продовольствия на 2013 - 2020 годы»	249,5	69,9	150,0
26	«Развитие рыбохозяйственного комплекса»	11,9	9,8	0,7
27	«Развитие внешнеэкономической деятельности»	76,7	51,8	7,1
28	«Воспроизводство и использование природных ресурсов»	46,9	32,2	12,8
29	«Развитие лесного хозяйства» на 2013 - 2020 годы	33,5	17,4	7,9
30	«Энергоэффективность и развитие энергетики»	11,2	6,6	2,2
32	«Обеспечение государственной безопасности»	2,0	1,3	0,2
34	«Социально-экономическое развитие Дальнего Востока и Байкальского региона»	53,1	18,0	22,0
35	«Развитие Северо-Кавказского федерального округа» на период до 2025 года	13,9	1,6	11,2
36	«Развитие федеративных отношений и создание условий для эффективного и ответственного управления региональными и муниципальными финансами»	1 041,0	420,6	305,0
37	«Социально-экономическое развитие Калининградской области до 2020 года»	64,3	22,6	24,7

№№	Наименование государственных программ Российской Федерации	Финансирование из бюджетов Центрального правительства	из них:	
			Расходы на конечное потребление отечественной продукции	Валовое накопление основного капитала
38	«Управление федеральным имуществом»	22,4	10,3	7,7
39	«Управление государственными финансами и регулирование финансовых рынков»	1 208,1	138,8	142,6
41	«Внешнеполитическая деятельность»	100,0	37,0	8,5
42	«Юстиция»	313,4	215,8	30,9
43	«Социально-экономическое развитие Арктической зоны Российской Федерации»	0,7	0,3	0,4
44	«Развитие оборонно-промышленного комплекса»	9,3	1,6	6,8
45	«Социально-экономическое развитие Республики Крым и г. Севастополя»	138,7	0,4	137,9
46	«Реализация государственной национальной политики»	2,5	2,2	0,1

По оценке Минэкономразвития России, инвестиционность анализируемых расходов находится на уровне 9,5 %, что заметно ниже показателя нормы накопления по экономике в целом в 2018 году (21,3 процента).

При проведении оценки макроэкономического эффекта – вклада в использование ВВП учтено, что часть бюджетных ассигнований будет направлена на закупку импортной продукции, а также поступит во внебюджетные фонды в виде отчислений на социальное страхование и в бюджеты в виде налоговых поступлений. Таким образом, суммарный вклад в использование ВВП в 2018 году оценивается на уровне 15 940,9 рублей, что составляет около 15,3 процента ВВП.

Макроэкономический эффект – вклад в реальный рост ВВП от реализации государственных программ формировался под воздействием ряда разнонаправленных факторов.

Положительный вклад от финансирования программных расходов (+0,96 п.п.) частично нивелирован негативным влиянием их инфляционного обесценения (-0,79 процентных пункта). В том числе превышение фактической инфляции в сравнении с уровнем, заложенным при формировании федерального бюджета на 2018 год, также привело к определенному сокращению покупательной способности расходов. Негативный макроэкономический эффект такого инфляционного обесценения по оценкам Минэкономразвития России составил -0,14 п.п. в реальном выражении. Итоговый вклад в темп роста ВВП оценивается на уровне 0,17 процентных пункта.

В рамках оценки макроэкономического эффекта от реализации государственных программ были учтены текущие производственные затраты (промежуточное потребление,

необходимое для удовлетворения конечного спроса на отечественную продукцию), которые формируют не только выпуск, но и добавленную стоимость в различных секторах согласно сложившимся в экономике пропорциям.

Формирование выпуска и добавленной стоимости по отраслям экономики в результате финансирования программных расходов Центрального правительства

млрд. рублей

Отрасли	Выпуск отечественной продукции	Добавленная стоимость
	26799,3	14411,1
Сельское, лесное хозяйство, охота, рыболовство и рыбоводство	1486,8	814,6
Добыча полезных ископаемых	664,2	437,5
Обрабатывающие производства	5150,8	1446,8
Обеспечение электрической энергией, газом и паром; кондиционирование воздуха	1324,3	396,5
Водоснабжение; водоотведение, организация сбора и утилизации отходов, деятельность по ликвидации загрязнений	70,5	37,6
Строительство	1997,8	967,5
Торговля оптовая и розничная; ремонт автотранспортных средств и мотоциклов	4058,8	2383,1
Транспортировка и хранение	2024,6	975,8
Деятельность гостиниц и предприятий общественного питания	364,2	171,3
Деятельность в области информации и связи	189,0	109,3
Деятельность финансовая и страховая	1683,3	1136,1
Деятельность по операциям с недвижимым имуществом	2205,5	1732,3
Деятельность профессиональная, научная и техническая	646,7	337,6
Государственное управление и обеспечение военной безопасности; социальное обеспечение	1133,3	811,9
Образование	630,9	515,8
Деятельность в области здравоохранения и социальных услуг	2499,9	1690,1
Деятельность в области культуры, спорта, организации досуга и развлечений	340,8	204,9
Предоставление прочих видов услуг	327,8	242,6

В рамках оценки структурных макроэкономических эффектов от реализации государственных программ Российской Федерации Минэкономразвития России актуализировало информацию об импортозамещающем потенциале и инновационности, высокотехнологичности государственных программ.

Сводная информация на основе таблиц 25.1 «Сведения о затратах на закупку импортных товаров и услуг в рамках реализации государственной программы Российской Федерации», 25.2 «Сведения о затратах на закупку инновационной продукции,

высокотехнологичной продукции в рамках реализации государственной программы Российской Федерации», поступивших в Минэкономразвития России в рамках работы по подготовке актов Правительства Российской Федерации, необходимых для реализации Федерального закона от 5 декабря 2017 г. № 362-ФЗ «О федеральном бюджете на 2018 год и плановый период 2019 и 2020 годов» (далее – Федеральный закон № 362-ФЗ), представлена в следующей таблице.

Закупки импортных, а также высокотехнологичных, инновационных товаров и услуг при реализации государственных программ

млн. рублей

Наименование государственной программы	Затраты на закупку импортных товаров и услуг				Затраты на закупку инновационной/высокотехнологичной продукции			
	2018	2019	2020	2021	2018	2019	2020	2021
Итого расходы по открытой части федерального бюджета по госпрограммам	10 533,1	8 228,6	6 149,8	5 128,8	16 041,3	18 089,3	13 586,9	13 447,1
«Доступная среда» на 2011 - 2025 годы	70,2	0,0	0,0	0,0	0,0	0,0	0,0	0,0
«Содействие занятости населения»	34,3	28,4	0,0	0,0	0,0	0,0	0,0	0,0
«Развитие физической культуры и спорта»	1 027,5	1 023,6	1 023,6	0,0	0,0	0,0	0,0	0,0
«Развитие науки и технологий» на 2013 - 2020 годы	1 079,0	240,0	1,8	0,0	0,0	0,0	0,0	0,0
«Экономическое развитие и инновационная экономика»	24,5	3,4	0,0	0,0	171,5	160,0	0,0	0,0
«Развитие авиационной промышленности на 2013 - 2025 годы»	396,7	403,8	274,3	541,5	619,4	533,3	611,5	538,5
«Развитие судостроения и техники для освоения шельфовых месторождений на 2013 - 2030 годы»	0,0	0,0	0,0	0,0	5 944,8	6 214,0	4 567,0	4 567,0
«Информационное общество (2011 - 2020 годы)»	5 511,7	5 737,7	4 386,8	4 381,7	9 279,0	11 147,8	8 304,6	8 291,6
«Развитие рыбохозяйственного комплекса»	192,1	154,9	155,6	155,6	0,0	0,0	0,0	0,0
«Управление государственными финансами и регулирование финансовых рынков»	2 149,5	552,6	237,0	0,0	0,0	0,0	0,0	0,0
«Юстиция»	47,8	0,0	0,0	0,0	26,5	0,0	0,0	0,0

По результатам сопоставительного анализа полученных данных с релевантными показателями экономики в целом, отдельных отраслей и других стран по проанализированным государственным программам в 2018 году показатель

импортоспособности (доли закупок импортных товаров и услуг в общем объеме закупок) составил 4,6 процента. Одновременно с этим, по данным национальных счетов, доля импорта в ВВП России в 2018 году составляла 20,8 %, что указывает на преимущественную ориентацию государственных программ на формирование спроса на отечественные товары и услуги.

Долгосрочная структурная характеристика государственных программ, отражающая потенциал их вклада в повышение качества экономических факторов, может быть оценена исходя из доли затрат на закупку инновационной продукции, высокотехнологичной продукции в общем объеме закупок.

По проанализированным государственным программам в 2018 году показатель инновационности и высокотехнологичности оценивается на уровне 9,5 %, что ниже релевантного значения показателей ряда промышленно развитых стран² (Швейцария – 19,6 %; Испания – 15,9 процента).

1.2. Оценка вклада субъектов Российской Федерации в реализацию государственных программ (пилотных государственных программ), а также сведения о развитии приоритетных территорий Российской Федерации

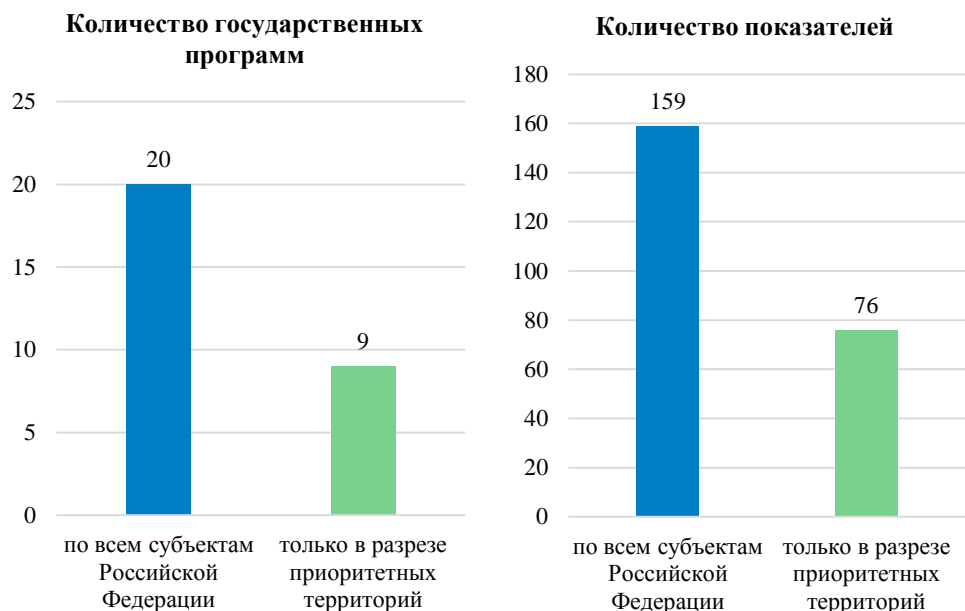
В соответствии с Федеральным законом № 172-ФЗ организация и функционирование системы стратегического планирования должны основываться на принципах единства и целостности. При этом также необходимо обеспечивать согласованность и сбалансированность документов стратегического планирования по приоритетам, целям, задачам, мероприятиям, показателям, финансовым и иным ресурсам, а также срокам реализации.

Вместе с тем до настоящего времени должный уровень согласованности государственных программ и государственных программ субъектов Российской Федерации не соблюден. Мероприятия, предусмотренные в государственных программах, не синхронизированы с мероприятиями, отраженными в государственных программах субъектов Российской Федерации. Перечень и целевые значения показателей (индикаторов) в разрезе субъектов Российской Федерации, утвержденные в рамках государственных программ, не только не позволяют оценить вклад субъектов Российской

² Удельный вес инновационных товаров, работ, услуг в общем объеме отгруженных товаров, выполненных работ, услуг. Высшая школа экономики. Статистический сборник «Индикаторы инновационной деятельности: 2018».

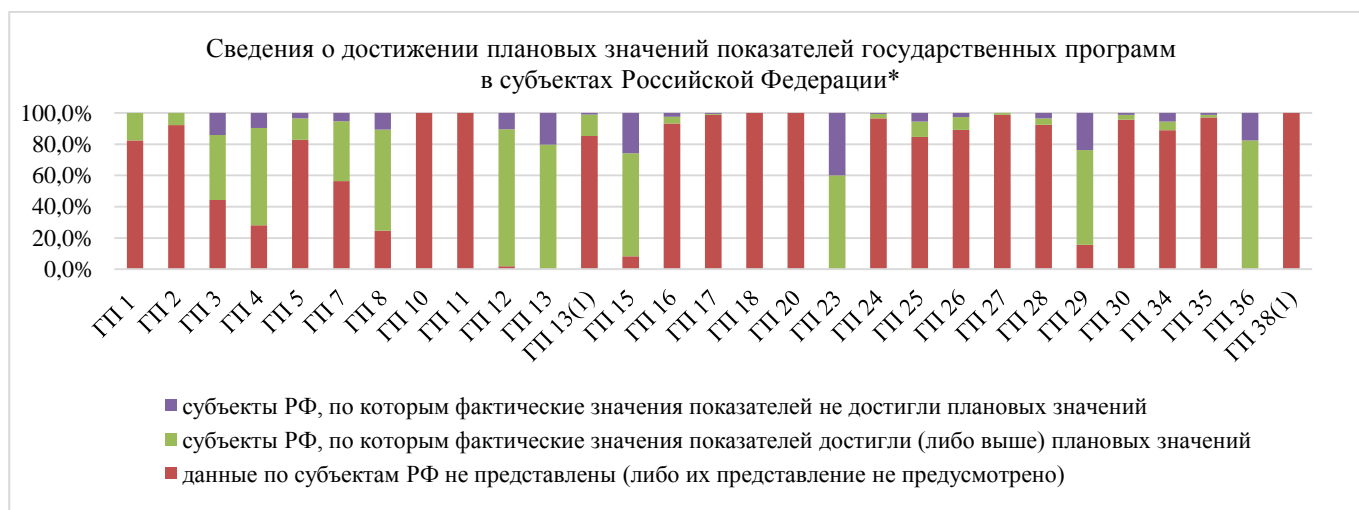
Федерации в достижение целей государственных программ (пилотных государственных программ), но и по причине некачественной или формальной их проработки делают невозможным анализ достижения запланированных результатов в соответствующих сферах на уровне регионов.

Так, отметим, что по итогам 2018 года формирование сведений в разрезе субъектов Российской Федерации было предусмотрено по 29 из 40 утвержденных государственных программ. При этом перечень показателей государственных программ в разрезе субъектов Российской Федерации был существенно сокращен. В настоящее время сведения о достижении плановых значений представляются по 235 показателям государственных программ в разрезе субъектов Российской Федерации (по 9 из 29 государственных программ сведения представляются только в разрезе приоритетных территорий).



Обращаем внимание на то, что по результатам анализа представленных отчетных данных следует указать на то, что в некоторых субъектах Российской Федерации значения отдельных показателей в 2018 году существенно перевыполнены (например, г. Санкт-Петербург по показателю «Уровень обеспеченности населения спортивными сооружениями исходя из единовременной пропускной способности объектов спорта» (план – 32,4 %; факт – 55,0 %)), либо достигнуты на низком уровне (например, Республика Крым по аналогичному показателю (план – 42,0 %; факт - 29,6 %)), либо вовсе на отчетный год плановые значения не предусмотрены. По большому числу государственных программ

в рамках годовых отчетов сведения о фактических значениях показателей в разрезе субъектов не были представлены.



* В части государственных программ, направленных на социально-экономическое развитие одного или нескольких субъектов Российской Федерации (государственные программы: ГП 34, ГП 35, ГП 38(1)), непредставление отчетных данных по иным субъектам Российской Федерации, не включенным в соответствующие территории, является обоснованным.

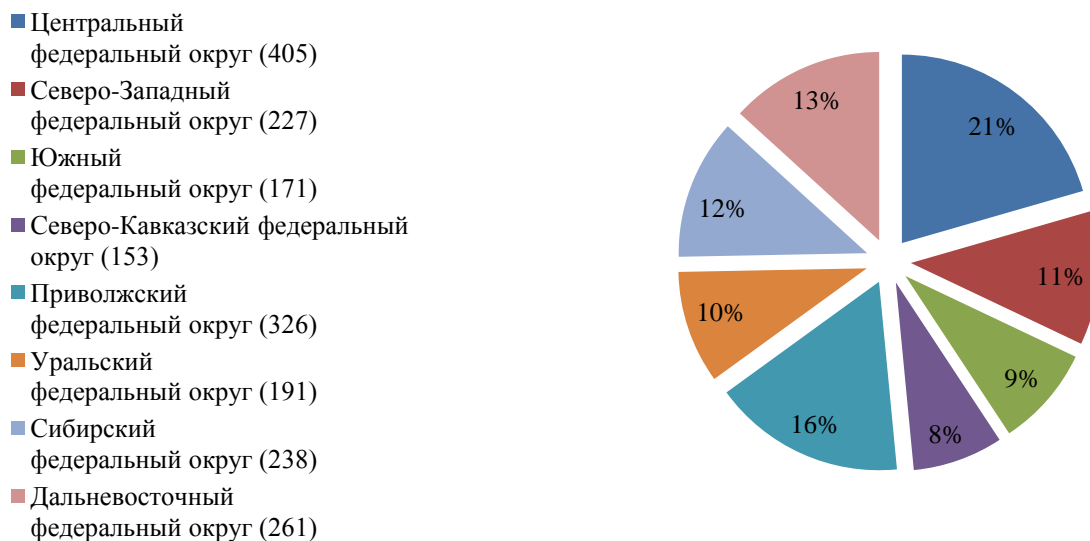
Подробная информация приведена в Приложении № 11 «Сведения о достижении значений показателей (индикаторов) государственных программ Российской Федерации (включая пилотные) в разрезе субъектов Российской Федерации» дополнительных материалов к Сводному докладу. Аналогичная ситуация сложилась и по итогам 2017 года, что может свидетельствовать о недостаточном качестве планирования показателей при формировании государственных программ и необходимости их корректировки.

В этой связи необходимо пересмотреть принципы работы ответственных исполнителей (соисполнителей, участников) государственных программ (пилотных государственных программ) с субъектами Российской Федерации и обеспечить скоординированность действий федеральных органов исполнительной власти, органов государственной власти субъектов Российской Федерации (в том числе органов местного самоуправления) по реализации приоритетов развития Российской Федерации.

Для выполнения указанной задачи, а также в целях повышения качества оценки хода реализации государственных программ (пилотных государственных программ) был проведен анализ действующих в регионах государственных программ субъектов Российской Федерации (далее – региональные государственные программы).

Общее количество региональных государственных программ, действовавших в 2018 году, сократилось по сравнению с 2017 годом на 1,6 %, и составило в 2018 году чуть менее двух тысяч (в 2017 году в субъектах Российской Федерации реализовывалось 2 004 региональных государственных программы; в 2018 году – 1972 региональных

государственных программы). Распределение реализуемых в 2018 году региональных государственных программ по федеральным округам представлено на следующей диаграмме.



Следует отметить, что большая часть региональных государственных программ разработана и реализуется в Центральном федеральном округе (21 % или 405 региональных государственных программ). Вместе с тем, если учитывать при оценке число субъектов Российской Федерации, включенных в соответствующие федеральные округа, то следует указать, что в среднем большее число региональных государственных программ реализуется в субъектах Уральского федерального округа (в среднем 31 региональная государственная программа).

В 2018 году наибольшее число региональных государственных программ действовало в Курганской области (42), в Челябинской области (36), в Самарской области (33), а также в Хабаровском крае (33). Наименьшее число региональных государственных программ действовало в г. Москве (14), в Пермском крае (13), в Амурской области (13), а также в Республике Алтай (12). Большое число региональных государственных программ можно объяснить сокращением числа подпрограмм в составе ряда региональных государственных программ и утверждением их в виде отдельных региональных государственных программ, что связано с необходимостью детальной проработки их целей, задач и мероприятий для достижения выделенных в субъекте Российской Федерации приоритетных направлений. В свою очередь, небольшое число региональных государственных программ, реализуемых в субъекте Российской Федерации, связано с принятием решения об объединении схожих направлений в единый комплексный проект

для повышения их эффективности и создания соответствующего мультипликативного эффекта. При этом в среднем на один субъект Российской Федерации приходится 23 региональных государственных программы.

К факторам, влияющим на отраслевую направленность, а также число действующих в субъекте Российской Федерации региональных государственных программ относятся как сложившаяся на региональном уровне практика государственного регулирования отраслей экономики и социальной сферы, так и специфика региона (социально-экономические, демографические и иных условия его развития).

Вместе с тем обращаем внимание на то, что сопоставление перечня региональных государственных программ (направлений) с перечнем государственных программ в целях выявления возможных несоответствий на основе простого сопоставления их наименований осложнено. Основная причина состоит в том, что зачастую региональная государственная программа субъекта Российской Федерации включает в себя несколько направлений государственных программ (или подпрограмм), или, наоборот, субъектом Российской Федерации реализуется уникальная региональная государственная программа, которая не имеет аналогов на федеральном уровне.

Учитывая изложенное, Минэкономразвития России был разработан ряд подходов, которые позволяют провести соответствующее сопоставление государственных программ как с региональными государственными программами, так и с государственными программами муниципальных образований. При этом результаты указанной работы Минэкономразвития России сделали возможной проведение оценки структуры всех расходов бюджетной системы на финансирование отдельных программных направлений.

Так, отметим, что в Российской Федерации с учетом территориального деления насчитывается более 22 тыс. бюджетов, формирующих бюджетную систему.

Согласно статье 18 Бюджетного Кодекса Российской Федерации (далее – Бюджетный кодекс, Кодекс) определение принципов назначения, структуры, порядка формирования и применения кодов бюджетной классификации Российской Федерации, а также присвоение кодов составным частям бюджетной классификации Российской Федерации, которые в соответствии с Кодексом являются едиными для бюджетов бюджетной системы Российской Федерации, осуществляются Минфином России.

При этом согласно статье 21 Бюджетного Кодекса перечень разделов, подразделов, целевых статей (государственных (муниципальных) программ и непрограммных направлений деятельности), групп (групп и подгрупп) видов расходов бюджета утверждается в составе ведомственной структуры расходов бюджета законом (решением) о бюджете либо в установленных Кодексом случаях сводной бюджетной росписью соответствующего бюджета. Перечень и коды целевых статей расходов бюджетов устанавливаются финансовым органом, осуществляющим составление и организацию исполнения бюджета, если иное не установлено Кодексом.

Таким образом, принципы бюджетной классификации едины, тогда как классификация расходов каждого бюджета устанавливается индивидуально, что позволяет учитывать специфику бюджетов и их относительную автономность. Вместе с тем возникают сложности в интеграции программно-целевого планирования расходов на макроуровне - системно этот процесс не выстроен, и в этом смысле бюджеты дезинтегрированы.

На федеральном уровне контроль за региональными бюджетами осуществляется только в части предоставляемых трансфертов, а также основных характеристик сбалансированности бюджетов, детализация расходов при этом не охватывается.

Предлагается достичь интеграции программной классификации за счет разработки аналитической надстройки в виде системы «переходников».

Получаемая аналитика должна стать полноценным инструментом для принятия решений в рамках приоритизации расходов и перераспределения средств внутри программного разреза.

С целью интеграции программно-целевого управления федерального и региональных уровней Минэкономразвития России апробированы следующие подходы.

В 2018 году при содействии Федерального казначейства проведена подготовительная работа по сбору и обработке отчетности субъектов Российской Федерации, включая отчетность всех территориальных образований. Однако указанная отчетность не содержала наименований ЦСР и ГРБС (далее – Справочники), которые территориальные образования уполномочены устанавливать самостоятельно. Информацию по Справочникам за 2017 год и за I полугодие 2018 года Минэкономразвития России собрало посредством запросов в субъекты Российской Федерации.

Основной задачей запроса было обеспечение смыслового сопоставления расходов территориальных образований с государственными программами.

В рамках данной работы удалось собрать сведения по 96% бюджетов субъектов Российской Федерации и территориальных образований.

Анализ содержания этой информации показывает, что большая часть расходов бюджетной системы направлена на финансирование в 2018 году проблем в социальной сфере (24,6 % расходов бюджетной системы направлены на пенсионную систему, 11,3 % – на развитие здравоохранения; 9,7 % - на развитие образования; 8,6 % - на социальную поддержку граждан), а также на развитие транспортной системы (6,9 процента).

Структура расходов бюджетной системы на финансирование отдельных программных направлений в 2018 году, млрд. рублей



Вклад субъектов Российской Федерации в финансирование государственных программ при этом различен. Так, согласно диаграмме, представленной выше, государственные программы можно условно разделить на три группы³.

I. Государственные программы, вклад региональных бюджетов в финансирование которых существенен (свыше 50,0 %), или вклад центрального правительства и региональных бюджетов в которые сопоставим (примерно равен 50 %) (группа 1): «Энергоэффективность и развитие энергетики» (90,9 %); «Обеспечение доступным и комфортным жильем и коммунальными услугами граждан Российской Федерации» (87,4 %); «Развитие культуры и туризма» (87,1 %); «Реализация государственной национальной политики» (84,3 %); «Развитие образования» (83,6 %); «Развитие физической культуры и спорта» (82,7 %); «Обеспечение государственной безопасности» (75,2 %); «Охрана окружающей среды» (73,8 %); «Информационное общество» (73,7 %); «Управление федеральным имуществом» (71,8 %); «Развитие транспортной системы» (65,4 %); «Экономическое развитие и инновационная экономика» (57,9 процента); «Развитие рыбохозяйственного комплекса» (47,0 %), «Содействие занятости населения» (46,7 процента).

II. Государственные программы, вклад региональных бюджетов в финансирование которых незначителен (существенно ниже 50,0 %) (группа 2): «Развитие здравоохранения» (40,0 %); «Защита населения и территорий от чрезвычайных ситуаций, обеспечение пожарной безопасности и безопасности людей на водных объектах» (39,8 %); «Развитие лесного хозяйства» (39,6 %); «Доступная среда» (39,1 %); «Развитие сельского хозяйства и регулирования рынков сельскохозяйственной продукции, сырья и продовольствия» (36,2 %); «Социальная поддержка граждан» (36,4 %); «Развитие авиационной промышленности» (28,3 %); «Развитие судостроения и техники для освоения шельфовых месторождений» (25,1 %); «Воспроизводство и использование природных ресурсов» (23,8 %); «Развитие промышленности и повышение ее конкурентоспособности» (18,9 %); «Развитие фармацевтической и медицинской промышленности» (11,9 %); «Развитие науки и технологий» (10,6 %); «Управление государственными финансами и регулирование финансовых рынков» (10,5 %); «Развитие атомного энергопромышленного комплекса» (9,0 %); «Обеспечение общественного порядка и противодействие преступности» (7,3 %);

³ Соответствие расходов государственных программ субъектами Российской Федерации определялось самостоятельно (по ряду государственных программ может быть неверное сопоставление, к примеру, «Космическая деятельность России», «Развитие атомного энергопромышленного комплекса», «Развитие оборонно-промышленного комплекса» и др.). В этой связи подход будет дополнительно прорабатываться с участием заинтересованных органов исполнительной власти субъектов Российской Федерации.

«Юстиция» (6,6 %); «Развитие электронной и радиоэлектронной промышленности» (6,2 %); «Развитие внешнеэкономической деятельности» (5,8 %); «Внешнесполитическая деятельность» (5,4 %); «Развитие пенсионной системы» (2,2 %); «Развитие оборонно-промышленного комплекса» (1,7 %); «Космическая деятельность России» (0,9 процента).

III. Государственные программы - «доноры» отраслевых государственных программ (реализуются за счет средств центрального правительства) (группа 3): «Развитие федеративных отношений и создание условий для эффективного и ответственного управления региональными и муниципальными финансами»; «Социально-экономическое развитие Дальнего Востока и Байкальского региона»; «Развитие Северо-Кавказского федерального округа»; «Социально-экономическое развитие Калининградской области»; «Социально-экономическое развитие Арктической зоны Российской Федерации»; «Социально-экономическое развитие Республики Крым и г. Севастополя»⁴.

Для указанных групп субъектов Российской Федерации в целях обеспечения реализации единой государственной политики по достижению целей социально-экономического развития Российской Федерации и ее регионов, а также повышения эффективности бюджетных расходов необходимо разработать особые (дифференцированные) подходы к взаимодействию с субъектами Российской Федерации. При этом также необходимо проводить анализ сведений о достижении показателей (индикаторов) государственных программ в разрезе субъектов Российской Федерации⁵, а также в целом оценку эффективности реализации государственных программ.

Подробная информация в части расходов бюджетов Российской Федерации на реализацию государственных программ приведена в рамках приложений № 13 и 14 дополнительных материалов к Сводному докладу.

Одновременно считаем важным особенно подчеркнуть, что следующим субъектам Российской Федерации – Республика Карелия, Республика Удмуртия, Чувашская Республика, Хабаровский край, Кемеровская область, Курская область, Новосибирская область, Томская область, Тюменская область, г. Санкт-Петербург, г. Севастополь, Республика Татарстан, Краснодарский край, Ивановская область, Ярославская область, Брянская область, Республика Крым, Республика Кабардино-Балкарская, Пензенская область, Курганская область, Новгородская область, Калужская область и Вологодская

⁴ Государственная программа «Социально-экономическое развитие Республики Крым и г. Севастополя» не утверждена.

⁵ Сведения о достижении показателей (индикаторов) государственных программ в разрезе субъектов Российской Федерации (в том числе приоритетных территорий) представлены в приложении № 24 к Сводному докладу.

область – представлены бюджеты всех территориальных образований и уточнены смысловые сопоставления не менее чем по 95 % бюджетов территориальных образований.

Отдельными субъектами Российской Федерации информация по справочникам целевых статей за 2018 год в Минэкономразвития не была представлена (г. Москва и Ханты-Мансийский автономный округ).

Сведения о показателях, фактические значения которых значительно превышают плановые, в разрезе государственных программ Российской Федерации, по итогам 2018 года

№ п/п	Наименование показателя	Единица измерения	2017 год	2018 год		Уровень достижения
				План	Факт	
1	2	3	4	5	6	7
I. НОВОЕ КАЧЕСТВО ЖИЗНИ						
Государственная программа Российской Федерации «Социальная поддержка граждан» (Минтруд России)						
1	Удельный вес учреждений социального обслуживания, основанных на иных формах собственности, в общем количестве учреждений социального обслуживания всех форм собственности	процентов	17,8	10,0	20,2	201,5%
Государственная программа Российской Федерации «Доступная среда» на 2011 - 2020 годы (Минтруд России)						
1	Доля субъектов Российской Федерации, имеющих план мероприятий по формированию системы комплексной реабилитации и абилитации инвалидов, в том числе детей-инвалидов, в общем количестве субъектов Российской Федерации	процент	-	2,4	23,5	979,2%
2	Доля реабилитационных организаций, подлежащих включению в региональную систему комплексной реабилитации и абилитации инвалидов, в том числе детей-инвалидов, в общем числе реабилитационных организаций, расположенных на территориях субъектов Российской Федерации	процент	-	12,0	29,7	247,5%
3	Доля студентов из числа инвалидов, обучавшихся по программам среднего профессионального образования, выбывших по причине академической неуспеваемости	процент	2,8	7,0	3,0	233,3%
4	Доля удовлетворенных судебных исков, поданных гражданами в отношении решений бюро (главного бюро, Федерального бюро) медико-социальной экспертизы, в общем количестве исков граждан, по которым судом принято решение в отношении решений бюро (главного бюро, Федерального бюро)	процент	1,4	3,5	1,5	233,3%
Государственная программа Российской Федерации «Содействие занятости населения» (Минтруд России)						
1	Отношение просроченной задолженности по заработной плате к ежемесячному фонду заработной платы работников организаций	процентов	0,2	0,5	0,2	250,0%
Государственная программа Российской Федерации «Развитие культуры и туризма» на 2013 - 2020 годы (Минкультуры России)						
1	Доля объектов культурного наследия, находящихся в удовлетворительном состоянии, в общем количестве объектов культурного наследия федерального значения, регионального значения и местного (муниципального) значения	процент	-	35,25	76,2	216,2%
2	Количество проведенных за рубежом выставок музеев, гастролей концертных организаций, самостоятельных коллективов и театров по отношению к 2010 году	процент	16,9	1	15,2	1520,0%
3	Количество виртуальных музеев, созданных при поддержке федерального бюджета	единиц	87	87	296	340,2%
Государственная программа Российской Федерации «Охрана окружающей среды» на 2012 - 2020 годы (Минприроды России)						
1	Доля проверенных морских объектов в общем количестве подконтрольных морских объектов	процентов	4	4	14,5	362,5%
2	Доля водопользователей, снизивших массу вредных (загрязняющих) веществ в сточных водах, в общем количестве проверенных водопользователей	процентов	58,3	10	36,52	365,2%
3	Доля хозяйствующих субъектов, снизивших массу вредных (загрязняющих) веществ, выбрасываемых в атмосферный воздух, в общем количестве проверенных хозяйствующих субъектов	процентов	63,2	12	49,275	410,6%
4	Доля предприятий, осуществляющих хозяйственную деятельность, оказывающую негативное воздействие на окружающую среду, без получения разрешений, в общем количестве наблюдаемых предприятий	процентов	0,6	12	5,4	222,2%
5	Доля площади особо охраняемой природной территории (государственные природные заповедники и национальные парки), пройденной огнем при пожарах антропогенного воздействия, в общей площади особо охраняемых природных территорий, затронутой пожарами	процентов	2,3	2	0,025	8000,0%
6	Отношение площади особо охраняемых природных территорий, пройденной пожарами, к количеству пожаров	процентов	270	68	9,77	696,0%

№ п/п	Наименование показателя	Единица измерения	2017 год	2018 год		Уровень достижения
				План	Факт	
1	2	3	4	5	6	7
Государственная программа Российской Федерации «Реализация государственной национальной политики» (ФАДН России)						
1	Количество мероприятий, проведенных некоммерческими организациями в сфере духовно-просветительской деятельности	единиц	2 979,0	550,0	5 586,0	1015,6%
2	Количество граждан, принявших участие в мероприятиях в сфере духовно-просветительской деятельности, реализованных в рамках программ некоммерческих организаций	тыс. человек	53,2	15,5	661,5	4267,4%
3	Количество участников мероприятий, направленных на укрепление общероссийского гражданского единства	тыс. человек	406,7	450,0	5 205,0	1156,7%
4	Численность участников мероприятий, направленных на этнокультурное развитие народов России	тыс. человек	220,7	245,0	3 498,3	1427,9%
5	Количество учебников по языкам народов Российской Федерации, включенных в федеральный перечень учебников, рекомендуемых к использованию при реализации имеющих государственную аккредитацию образовательных программ начального общего, основного общего, среднего общего образования	единиц	–	62,0	145,0	233,9%
6	Количество членов казачьих обществ, привлеченных к несению государственной и иной службы	тыс. человек	182,0	10,5	85,0	809,5%
II. ИННОВАЦИОННОЕ РАЗВИТИЕ И МОДЕРНИЗАЦИЯ ЭКОНОМИКИ						
Государственная программа Российской Федерации «Развитие науки и технологий» (Минобрнауки России)						
1	Количество патентов (заявок), в том числе международных, и ноу-хау, полученных в рамках реализации Программы деятельности национального исследовательского центра «Курчатовский институт» на 2013 - 2017 годы, утвержденной распоряжением Правительства Российской Федерации от 20 декабря 2012 г. № 2440-р	единиц	115	80	180	225,0%
2	Число организаций-пользователей научным оборудованием центров коллективного пользования организаций-участников Программы деятельности национального исследовательского центра «Курчатовский институт» на 2013 - 2017 годы, утвержденной распоряжением Правительства Российской Федерации от 20 декабря 2012 г. № 2440-р	единиц	136	56	148	264,3%
Государственная программа Российской Федерации «Экономическое развитие и инновационная экономика» (Минэкономразвития России)						
1	Количество уникальных пользователей сайта torgi.gov.ru (за отчетный год)	единиц	2 000 000,0	2 000 000,0	8 327 077,0	416,4%
2	Доля проектов нормативных правовых актов, в отношении которых выявлены нарушения в проведении процедуры оценки регулирующего воздействия, от общего числа проектов нормативных правовых актов, проходящих процедуру оценки регулирующего воздействия	процентов	5,0	15,0	3,76	398,9%
3	Количество вновь созданных рабочих мест (включая вновь зарегистрированных индивидуальных предпринимателей) в секторе малого и среднего предпринимательства при реализации подпрограммы (ежегодно)	Тысяча единиц	24,8	19,2	40,5	211,0%
4	Доля поступивших в электронной форме заявлений о государственном кадастровом учете и (или) государственной регистрации прав в общем количестве заявлений о государственном кадастровом учете и (или) государственной регистрации прав	процентов	21,96	20,0	73,69	368,5%
5	Рост выработки на одного работника организаций-участников инновационных территориальных кластеров, по отношению к предыдущему году	процентов	14,4	3,6	11,1	308,3%
6	Среднее отклонение ключевых макроэкономических показателей	процентных пунктов	1,675	4,0	0,95	421,1%
7	Количество подготовленных проектов нормативных правовых актов, направленных на совершенствование механизмов государственных инвестиций	единиц	27,0	5,0	21,0	420,0%
8	Количество системных статистических работ, переведенных на централизованную обработку первичной статистической информации	единиц	9,0	6,0	19,0	316,7%
9	Выручка участников проекта "Сколково" от коммерциализации результатов исследовательской деятельности и выручка иных юридических лиц, полученная ими в результате использования сервисов	Миллиард рублей	48,4	30,2	69,6	230,5%

№ п/п	Наименование показателя	Единица измерения	2017 год	2018 год		Уровень достижения
				План	Факт	
1	2	3	4	5	6	7
10	Рост совокупных поступлений в консолидированный бюджет, получаемых от сбора земельного налога, налога на имущество физических лиц и налога на имущество организаций	процентов	57,0	21,0	77,0	366,7%
11	Время ожидания заявителями в очереди	Минута	7,0	10,0	3,0	333,3%
Государственная программа Российской Федерации «Развитие промышленности и повышение ее конкурентоспособности» (Минпромторг России)						
1	Экспорт российской промышленной продукции по 4 пилотным отраслям (автомобилестроение, сельхозмашиностроение, железнодорожное машиностроение, авиастроение)	млн. долларов США	-	4 343	10 239,8	235,8%
2	Количество организаций, воспользовавшихся льготным доступом к специализированному программному обеспечению	единиц	333	70	409	584,3%
3	Количество созданных инжиниринговых центров на базе образовательных организаций высшего образования и научных организаций	единиц	60	35	72	205,7%
4	Объем инвестиций в проектирование и строительство объектов промышленной инфраструктуры промышленных технопарков	млн. руб.	1 960,02	392,3	2 101,1	535,6%
5	Налоговые и таможенные платежи предприятий, осуществляющих деятельность в промышленных технопарках, в федеральный бюджет	млн. руб.	5 640,13	1 533,4	6 117,0	398,9%
6	Количество видов продукции, сертифицируемых в системе подтверждения качества российской продукции (за год)	единиц	30	30	157	523,3%
Государственная программа Российской Федерации «Развитие авиационной промышленности на 2013 - 2025 годы» (Минпромторг России)						
1	Количество произведенных вертолетов на территории Дальневосточного федерального округа	единиц	30	35	77	220,0%
2	Число отечественных и зарубежных патентов (свидетельств) на объекты интеллектуальной собственности, полученных научными организациями и их работниками за период оценивания, на 100 исследователей в научных организациях авиационной промышленности	единиц	4,9	1,8	5,1	283,3%
3	Количество публикаций в научных журналах, индексируемых в базе данных "Сеть науки" на 100 исследователей в научных организациях авиационной промышленности	единиц	4,9	2,4	4,9	204,2%
Государственная программа Российской Федерации «Информационное общество (2011 - 2020 годы)» (Минкомсвязь России)						
1	Доля объектов XXIX Всемирной зимней универсиады в 2019 году в г. Красноярске, подключенных к мультисервисной сети передачи данных указанной универсиады, в общем числе объектов XXIX Всемирной зимней универсиады в 2019 году в г. Красноярске	процентов	15,0	15,0	100,0	666,7%
2	Тираж печатных средств массовой информации, которым оказывается государственная поддержка	тыс. экземпляров	7 720,1	1 311,6	8 040,0	613,0%
3	Количество экспертиз документов по вопросам информатизации органов государственной власти	штук	18 690,0	11 780,0	29 860,0	253,5%
Государственная программа Российской Федерации «Развитие рыбохозяйственного комплекса» (Минсельхоз России)						
1	Прирост объема производства продукции товарной аквакультуры, включая товарную аквакультуру осетровых видов рыб в отчетном году по отношению к показателям предыдущего года в рамках инвестиционных проектов, реализуемых с государственной поддержкой	Тонна; метрическая тонна (1000 кг)	1 580,5	575,7	9 981,8	1733,9%
Государственная программа Российской Федерации «Развитие внешнеэкономической деятельности» (Минэкономразвития России)						
1	Число внешнеэкономических проектов компаний, реализуемых при поддержке торговых представительств Российской Федерации в иностранных государствах	единиц	696	250	526	210,4%
2	Количество организаций сферы АПК, продукция которых была представлена в рамках демонстрационно-дегустационных мероприятий	единиц	-	15	61	406,7%
3	Количество иностранных участников, посетивших действующие демонстрационно-дегустационные павильоны	Человек	-	110	655	595,5%
4	Предельное время прохождения таможенных операций при помещении товаров под таможенную процедуру экспорта для товаров, которые не идентифицированы как рискованные поставки, требующие дополнительной проверки	Час	0,76	2	0,68	294,1%
5	Доля товарных партий, в отношении которых проведен таможенный досмотр, в общем количестве товарных партий, в отношении которых подана декларация на товары	процентов	2,2	5	1,8	277,8%
Государственная программа Российской Федерации «Воспроизводство и использование природных ресурсов» (Минприроды России)						
1	Сурьма С1+С2, нарастающим итогом	тысяча тонн	81,5	86,3	183,6	212,7%

№ п/п	Наименование показателя	Единица измерения	2017 год	2018 год		Уровень достижения
				План	Факт	
1	2	3	4	5	6	7
2	Металлы платиновой группы P1+P2, нарастающим итогом	тонна; метрическая тонна (1000 кг)	163,4	70,0	163,4	233,4%
3	Апатиты C1+C2, нарастающим итогом	млн. тонн	0,7	0,7	3,5	500,0%
4	Магнезит C1+C2, нарастающим итогом	млн. тонн	15,8	5,2	16,8	323,1%
5	Строительные камни (магматические, метаморфические, карбонатные породы, песчаники), прирост запасов	миллион кубических метров	665,8	218,96	624,34	285,1%
6	Опал-кристаллитовые породы, прирост запасов	миллион кубических метров	0,0	1,0	12,7	1270,0%
7	Пески (строительные и силикатные), прирост запасов	миллион кубических метров	801,1	295,01	712,3	241,4%
8	Доля лицензий на пользование недрами, по которым недропользователь не выполняет существенные условия, в общем количестве проверенных	процентов	13,8	22,0	8,2	268,3%
9	Количество вновь созданных водохранилищ и реконструированных гидроузлов на действующих водохранилищах комплексного назначения, а также магистральных каналов и трактов водоподачи для повышения их водоотдачи	единиц	2,0	1,0	2,0	200,0%
10	Восстановление и экологическая реабилитация водных объектов	гектар	2 074,0	1 961,0	4 479,8	228,4%
11	Количество проектов по строительству (реконструкции) комплексов очистных сооружений и систем оборотного и повторно-последовательного водоснабжения, реализованных с помощью механизма субсидирования процентных ставок по кредитам	единиц	2,0	1,0	2,0	200,0%
Государственная программа Российской Федерации «Развитие лесного хозяйства» на 2013 - 2020 годы (Минприроды России)						
1	Отношение площади ликвидированных очагов вредных организмов к площади очагов вредных организмов в лесах, требующих мер борьбы с ними	процентов	72,1	17	39,4	231,8%
2	Сокращение объема незаконных рубок по отношению к объему таких рубок в предыдущем году	процентов	-3	2	36,7	1835,0%
3	Доля специалистов лесного хозяйства, прошедших повышение квалификации, в общей численности работников лесного хозяйства	процентов	5	3	6,2	206,7%
III. ОБЕСПЕЧЕНИЕ НАЦИОНАЛЬНОЙ БЕЗОПАСНОСТИ						
Государственная программа Российской Федерации «Защита населения и территорий от чрезвычайных ситуаций, обеспечение пожарной безопасности и безопасности людей на водных объектах» (МЧС России)						
1	Сокращение количества лиц, погибших в происшествиях на водных объектах (по отношению к показателю 2011 года)	процентов	40,7	17,9	45,2	252,5%
Государственная программа Российской Федерации «Обеспечение общественного порядка и противодействие преступности» (МВД России)						
1	Количество побегов, совершенных лицами, охраняемыми сотрудниками органов внутренних дел Российской Федерации, в расчете на 100 тыс. содержащихся в изоляторах временного содержания подозреваемых и обвиняемых органов внутренних дел Российской Федерации и отконвоированных сотрудниками органов внутренних дел Российской Федерации лиц	условная единица	0,18	0,38	0,12	316,7%
2	Количество построенных (приобретенных) жилых помещений для постоянного проживания сотрудников органов внутренних дел Российской Федерации	тысяч штук	0,554	0,063	0,431	684,1%
3	Численность сотрудников органов внутренних дел Российской Федерации, получивших единовременную социальную выплату для приобретения или строительства жилого помещения	тысяч человек	0,41	0,3	1,168	389,3%
IV. СБАЛАНСИРОВАННОЕ РЕГИОНАЛЬНОЕ РАЗВИТИЕ						
Государственная программа Российской Федерации «Социально-экономическое развитие Дальнего Востока и Байкальского региона» (Минвостокразвития России)						
1	Количество созданных на территории Дальнего Востока высокопроизводительных рабочих мест в результате реализации мероприятий Программы (нарастающим итогом)	тыс. раб. мест	4,6	4,04	10,8	267,3%
2	Количество созданных рабочих мест на территориях опережающего социально-экономического развития в Дальневосточном федеральном округе (нарастающим итогом)	тыс. раб. мест	6,4	6,1	13,8	224,8%
3	Количество высокопроизводительных рабочих мест, созданных на территориях опережающего социально-экономического развития в Дальневосточном федеральном округе (нарастающим итогом)	тыс. раб. мест	2,5	1,5	7,9	526,7%
4	Количество созданных рабочих мест на территории свободного порта Владивосток (нарастающим итогом)	тысяч	2,2	2,7	6,7	248,1%

№ п/п	Наименование показателя	Единица измерения	2017 год	2018 год		Уровень достижения
				План	Факт	
1	2	3	4	5	6	7
5	Накопленный объем инвестиций, привлеченных для реализации в Дальневосточном федеральном округе инвестиционных проектов, отобранных в установленном порядке для предоставления им нефинансовых мер поддержки	миллиард рублей	-	10,0	58,4	584,0%
6	Количество рабочих мест, созданных в результате реализации в Дальневосточном федеральном округе инвестиционных проектов, отобранных в установленном порядке для предоставления им нефинансовых мер поддержки	тысяча рабочих мест	-	0,6	3,0	500,0%
Государственная программа Российской Федерации «Развитие федеративных отношений и создание условий для эффективного и ответственного управления региональными и муниципальными финансами» (Минфин России)						
1	Отношение дефицита к налоговым и неналоговым доходам в субъектах Российской Федерации, заключивших соглашения о предоставлении бюджетных кредитов в целях погашения долговых обязательств субъекта Российской Федерации в виде обязательств по государственным ценным бумагам субъекта Российской Федерации и кредитам, полученным субъектом Российской Федерации от кредитных организаций, иностранных банков и международных финансовых организаций	%	0,5	10	0	Показатель существенно перевыполнен
V. ЭФФЕКТИВНОЕ ГОСУДАРСТВО						
Государственная программа Российской Федерации «Управление государственными финансами и регулирование финансовых рынков» (Минфин России)						
1	Количество наборов открытых финансовых данных, размещенных на официальном сайте Минфина России, официальных сайтах подведомственных ему федеральных органов исполнительной власти и иных публичных информационных ресурсах в информационно-телекоммуникационной сети "Интернет", не менее	единиц	422	100	652	652,0%
2	Доля субъектов Российской Федерации, утвердивших мероприятия по развитию инициативного бюджетирования в составе государственных программ субъектов Российской Федерации, в общем количестве субъектов Российской Федерации	процентов	-	5	38,8	776,0%
3	Доля решений налоговых органов, признанных судом недействительными, в общем количестве решений налоговых органов, вынесенных по результатам налогового контроля	процентов	0,02	0,35	0,01	3500,0%
4	Сроки проведения мероприятий по контролю при осуществлении постоянного государственного надзора в отношении производственных объектов организаций, осуществляющих сортировку, первичную классификацию и первичную оценку драгоценных камней	дней	1	2	1	200,0%
Государственная программа Российской Федерации «Юстиция» (Минюст России)						
1	Соотношение количества нотариусов, сведения о которых внесены в реестр, и количества должностных лиц органов местного самоуправления, имеющих право совершать нотариальные действия, и численности населения Российской Федерации	процентов	0,019	0,009	0,018	200,0%
2	Соблюдение требований законодательства Российской Федерации при принятии решений о государственной регистрации некоммерческих организаций (соотношение количества решений, признанных незаконными судом или Минюстом России, и общего количества принятых решений)	процентов	0,01	0,1	0,03	333,3%
3	Обеспечение законности при производстве дознания по уголовным делам, подследственным ФССП России	процентов	0,01	0,14	0,03	466,7%
4	Законность действий судебных приставов по обеспечению установленного порядка деятельности судов	процентов	0,0042	0,094	0,004	2350,0%
5	Количество выданных выписок из реестра нотариусов и лиц, сдавших квалификационный экзамен	единиц	398	151	937	620,5%
6	Доля судебных экспертиз, проведенных с нарушением сроков, в общем количестве судебных экспертиз и экспертных исследований	процентов	7	17	1	1700,0%
7	Количество направлений в области аккредитации на соответствие международным стандартам, полученных федеральными бюджетными судебно-экспертными учреждениями Минюста России	единиц	9	2	19	950,0%
8	Уровень побегов из-под охраны на 1000 осужденных и заключенных	единиц	0,0025	0,016	0,0015	1066,7%
9	Обеспечение контроля за осужденными без изоляции от общества и подозреваемыми и (или) обвиняемыми в совершении преступлений, находившимися под домашним арестом, с помощью системы электронного мониторинга подконтрольных лиц	тысяча человек	24,937	11,5	29,4	255,9%

№ п/п	Наименование показателя	Единица измерения	2017 год	2018 год		Уровень достижения
				План	Факт	
1	2	3	4	5	6	7
10	Процентное соотношение осужденных, освободившихся из мест лишения свободы без профессии, и числа обученных и обучающихся осужденных	процентов	1,9	7,6	0,9	844,4%

Сведения о контрольных событиях, фактический срок исполнения которых наступил раньше планового более чем на месяц, по итогам 2018 года, в разрезе государственных программ Российской Федерации

Наименование государственной программы	Количество контрольных событий, исполненных раньше срока	Количество контрольных событий, исполненных в 2018 году	Отношение	Среднее медианное значение, дней
1	2	3	4	5
ГП "Социальная поддержка граждан"	4	798	0,5%	81
ГП "Доступная среда" на 2011 - 2020 годы	7	83	8,4%	97
ГП "Содействие занятости населения"	4	79	5,1%	47
ГП "Развитие культуры и туризма" на 2013-2020 годы	38	305	12,5%	70
ГП "Охрана окружающей среды" на 2012 - 2020 годы	32	141	22,7%	100
ГП "Развитие физической культуры и спорта"	22	96	22,9%	85
ГП "Реализация государственной национальной политики"	19	62	30,6%	69
ГП "Развитие науки и технологий" на 2013 - 2020 годы	3	43	7,0%	110
ГП "Экономическое развитие и инновационная экономика"	78	371	21,0%	78
ГП "Развитие промышленности и повышение ее конкурентоспособности"	26	137	19,0%	96
ГП "Развитие авиационной промышленности на 2013-2025 годы"	9	81	11,1%	50
ГП "Развитие судостроения и техники для освоения шельфовых месторождений на 2013 - 2030 годы"	0	25	0,0%	X
ГП "Развитие электронной и радиоэлектронной промышленности на 2013 - 2025 годы"	0	28	0,0%	X
ГП "Развитие фармацевтической и медицинской промышленности на 2013-2020 годы"	29	75	38,7%	432
ГП "Космическая деятельность России на 2013 - 2020 годы"	2	50	4,0%	58
ГП "Развитие атомного энергопромышленного комплекса"	26	83	31,3%	105
ГП "Информационное общество (2011 - 2020 годы)"	9	132	6,8%	60
ГП "Развитие рыбохозяйственного комплекса"	7	102	6,9%	45
ГП "Развитие внешнеэкономической деятельности"	1	85	1,2%	90
ГП "Воспроизводство и использование природных ресурсов"	25	132	18,9%	53
ГП "Развитие лесного хозяйства" на 2013-2020 годы	0	86	0,0%	X
ГП "Энергоэффективность и развитие энергетики"	2	55	3,6%	67
ГП "Защита населения и территорий от чрезвычайных ситуаций, обеспечение пожарной безопасности и безопасности людей на водных объектах"	5	129	3,9%	72
ГП "Обеспечение общественного порядка и противодействие преступности"	23	164	14,0%	102
ГП "Социально-экономическое развитие Дальнего Востока и Байкальского региона"	3	49	6,1%	38
ГП "Развитие Северо-Кавказского федерального округа" на период до 2025 года	51	200	25,5%	214
ГП "Развитие федеративных отношений и создание условий для эффективного и ответственного управления региональными и муниципальными финансами"	11	76	14,5%	63
ГП "Социально-экономическое развитие Арктической зоны Российской Федерации"	0	1	0,0%	X
ГП "Социально-экономическое развитие Калининградской области"	7	49	14,3%	140
ГП "Управление федеральным имуществом"	22	192	11,5%	68
ГП "Управление государственными финансами и регулирование финансовых рынков"	56	289	19,4%	115
ГП "Внешнеполитическая деятельность"	9	92	9,8%	75
ГП "Юстиция"	4	79	5,1%	48
Всего:	534	4369	12,2%	94,1

Перечень контрольных событий государственных программ Российской Федерации, фактический срок исполнения которых наступил раньше планового более чем на месяц, по итогам 2018 года

№ п/п	Государственная программа		№ контрольного события	Наименование контрольного события	Включено в план реализации	Превышение планового срока (дней)	Тип контрольного события <*>
	№ ГП <*>	Наименование					
1	2	3	4	5	6	7	8
1	3	"Социальная поддержка граждан"	2.8.2.1	Принят приказ Минтруда России "О внесении изменений в приказ Минтруда России от 18 сентября 2014 г. № 651н "Об утверждении порядка осуществления мониторинга социального обслуживания граждан в субъектах Российской Федерации, а также форм документов, необходимых для осуществления такого мониторинга"	0	276	1
2	3	"Социальная поддержка граждан"	3.9.1.1.	Проект распоряжения Правительства Российской Федерации об утверждении перечня субъектов Российской Федерации, в отношении которых в 2019 году за счет бюджетных ассигнований федерального бюджета будет осуществляться софинансирование расходных обязательств субъектов Российской Федерации, возникающих при установлении нуждающимся в поддержке семьям ежемесячной денежной выплаты, предусмотренной пунктом 2 Указа Президента Российской Федерации от 7 мая 2012 г. № 606 "О мерах по реализации демографической политики Российской Федерации", внесен в Правительство российской Федерации	1	37	1
3	3	"Социальная поддержка граждан"	4.1.2.3	Рейтинг субъектов Российской Федерации по реализации механизмов поддержки социально ориентированных некоммерческих организаций, обеспечению доступа социально ориентированных некоммерческих организаций к предоставлению услуг в социальной сфере и внедрению конкурентных способов оказания государственных (муниципальных) услуг в социальной сфере в отчетном году подготовлен	0	80	4
4	3	"Социальная поддержка граждан"	7.2.4.1	Проект федерального закона "Об исполнении бюджета Фонда социального страхования Российской Федерации за 2017 год" внесен в Правительство Российской Федерации	0	81	1
5	4	"Доступная среда" на 2011 - 2020 годы	1.1.2.1	Заключены государственные контракты на осуществление мониторинга по созданию в образовательных организациях условий для образования детей- инвалидов	0	172	6
6	4	"Доступная среда" на 2011 - 2020 годы	1.1.2.3	Заключены государственные контракты на осуществление мониторинга мероприятий по созданию в образовательных организациях условий для инклюзивного образования детей-инвалидов, в том числе по созданию универсальной безбарьерной среды для беспрепятственного доступа и оснащение образовательных организаций специальным, в том числе учебным, реабилитационным, компьютерным оборудованием и автотранспортом	0	172	6
7	4	"Доступная среда" на 2011 - 2020 годы	1.4.3.1	Подготовлен законопроект, предусматривающий внесение изменений в Закон Российской Федерации от 27 декабря 1991 г. №2124-1 "О средствах массовой информации" в части дополнения статьи 31 пунктом об обеспечении доступности для инвалидов по слуху информационной продукции телеканалов	0	62	1

№ п/п	Государственная программа		№ контрольного события	Наименование контрольного события	Включено в план реализации	Превышение планового срока (дней)	Тип контрольного события <*>
	№ ГП <*>	Наименование					
1	2	3	4	5	6	7	8
8	4	"Доступная среда" на 2011 - 2020 годы	2.4.1.1	Заключен государственный контракт на оказание услуг по разработке и реализации эффективной системы профессиональной ориентации и мотивации людей с инвалидностью к получению рабочих профессий через организацию системы конкурсов профессионального мастерства для людей с инвалидностью с учетом передового международного опыта Международной Федерации Абилимпикс (International Ability Pic Federation)	0	82	6
9	4	"Доступная среда" на 2011 - 2020 годы	2.6.1.1.	Определено распределение субсидий из федерального бюджета бюджетам субъектов Российской Федерации, участвующим в пилотном проекте по отработке подходов к формированию системы комплексной реабилитации и абилитации инвалидов, в том числе детей-инвалидов, для реализации мероприятий, направленных на отработку подходов к формированию системы комплексной реабилитации и абилитации инвалидов, в том числе детей-инвалидов	1	41	2
10	4	"Доступная среда" на 2011 - 2020 годы	3.4.1.4	Определен стандарт оснащения структурных подразделений федеральных государственных учреждений медико-социальной экспертизы, осуществляющих освидетельствование лиц в возрасте до 18 лет, оборудованием для объективизации степени выраженности нарушенных функций с учетом возрастных особенностей, в том числе в игровой форме, в целях создания комфортных условий (утвержден приказ Минтруда России)	0	97	1
11	4	"Доступная среда" на 2011 - 2020 годы	3.4.1.5	Определен (актуализирован) порядок организации и деятельности федеральных государственных учреждений медико-социальной экспертизы (утвержден приказ Минтруда России)	0	186	1
12	7	"Содействие занятости населения"	1.5.1.2	Подготовлены бюджетные проектные к проекту федерального закона "О федеральном бюджете на 2019 год и на плановый период 2020 и 2021 годов"	0	47	1
13	7	"Содействие занятости населения"	1.5.2.1	Определены размеры минимальной и максимальной величин пособия по безработице на 2019 год	1	46	1
14	7	"Содействие занятости населения"	1.6.1.1	Внесен в Правительство Российской Федерации проект постановления Правительства Российской Федерации, предусматривающий установление на соответствующий год допустимой доли иностранных работников, используемых хозяйствующими субъектами, осуществляющими деятельность в различных отраслях экономики	1	47	1
15	7	"Содействие занятости населения"	3.3.2.1	Проведено торжественное награждение победителей и призеров Всероссийского конкурса "Российская организация высокой социальной эффективности"	1	95	3
16	11	"Развитие культуры и туризма" на 2013-2020 годы	1.3.2.4	Открыта выставка "Эрмитажная библиотека. Страницы истории новейшего времени (1918 – 2018 гг.)"	0	69	3
17	11	"Развитие культуры и туризма" на 2013-2020 годы	1.3.3.4	Проведена выездная выставка (ежегодно)	0	67	3
18	11	"Развитие культуры и туризма" на 2013-2020 годы	2.1.1.1	Федеральным государственным театрам предоставлены субсидии из федерального бюджета	0	44	2
19	11	"Развитие культуры и туризма" на 2013-2020 годы	2.4.2.3	Предоставлены премии Правительства Российской Федерации "Душа России" за вклад в развитие народного творчества (ежегодно)	1	65	3
20	11	"Развитие культуры и туризма" на 2013-2020 годы	2.5.1.1	Организован и проведен Международный культурный фестиваль "Цветы России" (ежегодно)	1	34	3
21	11	"Развитие культуры и туризма" на 2013-2020 годы	2.5.1.3	Проведен ежегодный международный форум в рамках Партнерства "Северного измерения" в области культуры (ПСИК)	1	46	3

№ п/п	Государственная программа		№ контрольного события	Наименование контрольного события	Включено в план реализации	Превышение планового срока (дней)	Тип контрольного события <*>
	№ ГП <*>	Наименование					
1	2	3	4	5	6	7	8
22	11	"Развитие культуры и туризма" на 2013-2020 годы	3.2.1.8	Уплачен взнос в международную туристскую организацию (ЮНВТО) (ежегодно)	0	73	2
23	11	"Развитие культуры и туризма" на 2013-2020 годы	4.1.1.6	Проект федерального закона о внесении изменений в Закон Российской Федерации "Основы законодательства Российской Федерации о культуре" внесен в Правительство Российской Федерации	0	70	1
24	11	"Развитие культуры и туризма" на 2013-2020 годы	4.1.1.7	Проект федерального закона о внесении изменений в Кодекс Российской Федерации об административных правонарушениях в части установления ответственности за спекуляцию билетами внесен в Правительство Российской Федерации	0	70	1
25	11	"Развитие культуры и туризма" на 2013-2020 годы	4.1.1.9	Проект федерального закона о внесении изменений в Федеральный закон "О концессионных соглашениях" в части возможности передачи объектов культурного наследия по концессионному соглашению внесен в Правительство Российской Федерации	0	182	1
26	11	"Развитие культуры и туризма" на 2013-2020 годы	4.1.1.10	Проект федерального закона о внесении изменений в Федеральный закон "О государственно-частном партнерстве, муниципально-частном партнерстве в Российской Федерации и внесении изменений в отдельные законодательные акты Российской Федерации" в части возможности передачи объектов культурного наследия в рамках соглашения о государственно-частном партнерстве внесен в Правительство Российской Федерации	0	182	1
27	11	"Развитие культуры и туризма" на 2013-2020 годы	4.1.1.11	Проект федерального закона о внесении изменений в статью 1.1 Федерального закона "О днях воинской славы и памятных датах России" в части установления памятной даты 11 ноября – Дня победного окончания Великого стояния на реке Угре 1480 г. внесен в Правительство Российской Федерации	0	42	1
28	11	"Развитие культуры и туризма" на 2013-2020 годы	4.1.1.12	Проект федерального закона о внесении изменений в отдельные законодательные акты Российской Федерации в целях совершенствования правового регулирования деятельности экскурсоводов (гидов), гидов-переводчиков и инструкторов-проводников" в части в части упорядочения деятельности экскурсоводов (гидов), гидов-переводчиков и инструкторов-проводников (их аттестация)	0	176	1
29	11	"Развитие культуры и туризма" на 2013-2020 годы	4.1.1.15	Приказом Минкультуры России утвержден порядок доставки, хранения, учета обязательного экземпляра печатного издания в электронной форме, мер защиты при доставке обязательного экземпляра печатного издания в электронной форме, порядка компьютерной обработки данных обязательного экземпляра печатного издания в электронной форме в целях их классификации и систематизации, а также требований к формату доставляемого файла обязательного экземпляра печатного издания в электронной форме	0	293	1
30	11	"Развитие культуры и туризма" на 2013-2020 годы	4.3.1.3	Выплачена 1000 денежных поощрений лучшим муниципальным учреждениям культуры, находящимся на территориях сельских поселений (ежегодно)	1	260	2
31	11	"Развитие культуры и туризма" на 2013-2020 годы	4.3.1.4	Выплачена 1000 денежных поощрений лучшим работникам муниципальных учреждений культуры, находящихся на территории сельских поселений (ежегодно)	1	169	2
32	11	"Развитие культуры и туризма" на 2013-2020 годы	5.1.3	Организован и проведен международный театральный фестиваль "Поэзия на сцене", г.Санкт-Петербург	0	180	3
33	11	"Развитие культуры и туризма" на 2013-2020 годы	5.1.9	Организован и проведен Всероссийский музыкальный фестиваль молодых авторов - композиторов, поэтов и исполнителей военно-патриотической песни "Поклонимся Великим тем годам..."	1	41	3
34	11	"Развитие культуры и туризма" на 2013-2020 годы	5.2.1	Произведена доработка АИС "Единое информационное пространство в сфере культуры"	0	59	7

№ п/п	Государственная программа		№ контрольного события	Наименование контрольного события	Включено в план реализации	Превышение планового срока (дней)	Тип контрольного события <*>
	№ ГП <*>	Наименование					
1	2	3	4	5	6	7	8
35	11	"Развитие культуры и туризма" на 2013-2020 годы	5.5.1	Организован и проведен международный художественный симпозиум по керамике "Байкал-КераМистика", Иркутская область	1	151	3
36	11	"Развитие культуры и туризма" на 2013-2020 годы	5.5.6	Организован и проведен VIII международный симпозиум по художественному стеклу "Хрустальное сердце России"	0	46	3
37	11	"Развитие культуры и туризма" на 2013-2020 годы	5.6.1	Завершено строительство мемориального комплекса "Катынь" по адресу: Смоленская область, Смоленский район, с.п. Катынское, восточнее д. Козьи Горы	1	43	7
38	11	"Развитие культуры и туризма" на 2013-2020 годы	5.6.4	Завершена реконструкция Петрозаводской государственной консерватории имени А.К.Глазунова (надстройка 6-го этажа здания учебного корпуса), г. Петрозаводск, Республика Карелия	1	91	7
39	11	"Развитие культуры и туризма" на 2013-2020 годы	6.2.1	Проведен Конкурс профессионального мастерства в сфере туризма "Лучший по профессии в индустрии туризма"	1	60	3
40	11	"Развитие культуры и туризма" на 2013-2020 годы	6.2.2	Организованы и проведены стажировки, в том числе зарубежные, студентов и преподавателей дисциплин туристского профиля в образовательных организациях и организациях туристской индустрии	0	185	7
41	11	"Развитие культуры и туризма" на 2013-2020 годы	6.2.4	Организован и проведен второй всероссийский форум выпускников туристских вузов "Проектирование траектории профессионального роста в сфере индустрии туризма и гостеприимства"	0	38	3
42	11	"Развитие культуры и туризма" на 2013-2020 годы	6.2.5	Организована и проведена ежегодная Всероссийская образовательная конференция "Знания. Технологии. Тенденции развития индустрии туризма в Российской Федерации" в 2018 году	0	199	3
43	11	"Развитие культуры и туризма" на 2013-2020 годы	6.3.17	Организована и проведена тематическая сессия в рамках форума "Здравница"	0	32	3
44	11	"Развитие культуры и туризма" на 2013-2020 годы	6.3.18	Организован гастрономический фестиваль Шашлык-Машлык	0	177	3
45	11	"Развитие культуры и туризма" на 2013-2020 годы	6.3.21	Организовано и проведено мероприятие в рамках фестиваля "Туристская песня на Домбае"	0	61	3
46	11	"Развитие культуры и туризма" на 2013-2020 годы	6.3.25	Организована и проведена тематическая сессия по туризму в рамках Тихоокеанского форума	0	43	3
47	11	"Развитие культуры и туризма" на 2013-2020 годы	6.3.28	Организовано и проведено мероприятие по продвижению межрегионального туристского маршрута "Россия - Родина космонавтики"	0	33	3
48	11	"Развитие культуры и туризма" на 2013-2020 годы	6.3.29	Организовано и проведено мероприятие по продвижению межрегионального туристского маршрута "Красный маршрут"	0	212	3
49	11	"Развитие культуры и туризма" на 2013-2020 годы	6.3.34	Организован и проведен Круглый стол по развитию гастрономического туризма "Черноморская кухня"	0	150	3
50	11	"Развитие культуры и туризма" на 2013-2020 годы	6.3.35	Проведено мероприятие по продвижению межрегионального туристского маршрута "Серебряное ожерелье", включая гастрономический туризм	0	63	3
51	11	"Развитие культуры и туризма" на 2013-2020 годы	6.3.36	Подготовлены рекомендации по развитию двусторонних коммуникаций с потребителями туристских услуг с использованием новых технологий	0	122	1
52	11	"Развитие культуры и туризма" на 2013-2020 годы	6.3.37	Распространены информационные материалы о туризме в России на различных языках	0	94	7
53	11	"Развитие культуры и туризма" на 2013-2020 годы	6.3.39	Разработаны методические рекомендации по проведению событийных мероприятий по продвижению гастрономического туризма в Российской Федерации	0	150	1
54	12	"Охрана окружающей среды" на 2012 - 2020 годы	1.1.1.1	Внесен в Правительство Российской Федерации проект постановления Правительства Российской Федерации "Об установлении порядка утверждения нормативных документов, федеральных норм и правил в области охраны окружающей среды"	0	46	1

№ п/п	Государственная программа		№ контрольного события	Наименование контрольного события	Включено в план реализации	Превышение планового срока (дней)	Тип контрольного события <*>
	№ ГП <*>	Наименование					
1	2	3	4	5	6	7	8
55	12	"Охрана окружающей среды" на 2012 - 2020 годы	1.1.2.1	Представлен в Минприроды России отчет о разработке научно-обоснованных механизмов оценки использования природных ресурсов и анализа эффективности их использования, а также последствий такого использования для окружающей среды (18-09НИР/01)	0	32	5
56	12	"Охрана окружающей среды" на 2012 - 2020 годы	1.1.3.1	Подготовлены научно-аналитические материалы и рекомендации, разработаны научно-обоснованные предложения в рамках выполнения научных исследований в области охраны и защиты морской и прибрежной среды Каспийского моря и подготовка научно-аналитических материалов для обеспечения выполнения международных обязательств Российской Федерации в рамках Тегеранской конвенции в 2018 году	0	63	5
57	12	"Охрана окружающей среды" на 2012 - 2020 годы	1.1.4.1	Представлен в Минприроды России отчет о подготовке научно-аналитических материалов о ходе реализации Совместной комплексной программы природоохранных мер в регионе Балтийского моря в рамках выполнения обязательств по Хельсинкской конвенции	0	61	5
58	12	"Охрана окружающей среды" на 2012 - 2020 годы	1.1.4.2	Представлен в Минприроды России отчет о подготовке научно-обоснованных результатов анализа и оценки годовой нагрузки загрязняющих веществ, поступивших с российской части водосборного бассейна непосредственно в Балтийское море в 2017 г.; а также долевого вклада всех источников в формирование в 2017 г. фактической биогенной нагрузки на водосборных бассейнах рек, впадающих в Балтийское море с российской части водосборного бассейна	0	72	5
59	12	"Охрана окружающей среды" на 2012 - 2020 годы	1.1.10.1	Представлен в Минприроды России отчет о подготовке аналитических материалов в рамках выполнения 2 этапа государственного контракта	0	60	5
60	12	"Охрана окружающей среды" на 2012 - 2020 годы	1.4.1.1.	Предоставлены субсидии субъектам на реализацию региональных проектов в области обращения с отходами в 2018 году	0	135	2
61	12	"Охрана окружающей среды" на 2012 - 2020 годы	2.1.1.1	Подготовлена аналитическая информация и картографические материалы о границах в Арктической зоне и ее экологических зонах как объектах с особыми условиями природопользования и охраны окружающей природной среды	0	91	7
62	12	"Охрана окружающей среды" на 2012 - 2020 годы	2.1.1.2	Разработаны предложения (дорожная карта) по научно-обоснованному установлению особых режимов природопользования и охраны окружающей природной среды в Арктической зоне Российской Федерации, направленных на защиту от разливов нефти и нефтепродуктов, ликвидацию экологических последствий хозяйственной деятельности, предотвращение других негативных воздействий в условиях активизации экономической и иной деятельности в Арктической зоне.	0	93	1
63	12	"Охрана окружающей среды" на 2012 - 2020 годы	2.1.2.1.	Подготовлен аналитический отчет по результатам исследований и анализа научных материалов в области создания сети особоохраняемых природных территорий в приграничных с Финляндией и Норвегией регионах	0	365	5
64	12	"Охрана окружающей среды" на 2012 - 2020 годы	2.4.1.1	Установлен закрытый перечень государственных природных заповедников, подлежащих преобразованию в национальные парки, и порядка осуществления такого преобразования	0	150	1
65	12	"Охрана окружающей среды" на 2012 - 2020 годы	2.4.6.4.	Принят отчет федерального государственного бюджетного учреждения "Центрохотконтроль" о выполнении государственного задания за 2017 год	0	158	5
66	12	"Охрана окружающей среды" на 2012 - 2020 годы	3.2.2.1.	Проведена проверка готовности специализированных организаций активного воздействия к проведению противоградовых работ	1	63	7

№ п/п	Государственная программа		№ контрольного события	Наименование контрольного события	Включено в план реализации	Превышение планового срока (дней)	Тип контрольного события <*>
	№ ГП <*>	Наименование					
1	2	3	4	5	6	7	8
67	12	"Охрана окружающей среды" на 2012 - 2020 годы	3.3.2.4	Опубликованы отчеты о разработке и совершенствовании методов, моделей и технологий в области гидрометеорологии и смежных с ней областях, издана режимно-справочная и иная научно-техническая литература	1	40	5
68	12	"Охрана окружающей среды" на 2012 - 2020 годы	3.3.10.1	Подготовлен в 2018 году для представления в секретариат Рамочной Конвенции ООН об изменении климата национальный доклад о кадастре антропогенных выбросов из источников и абсорбции поглотителями парниковых газов, не регулируемых Монреальским протоколом, за 1990-2016 годы	1	107	5
69	12	"Охрана окружающей среды" на 2012 - 2020 годы	3.4.1.1	Подготовлен доклад о результатах и основных направлениях деятельности Росгидромета за 2017 год	0	123	5
70	12	"Охрана окружающей среды" на 2012 - 2020 годы	4.2.1.1	Утвержден план мероприятий по обеспечению деятельности в Антарктике Российской антарктической экспедиции в 2018 - 2022 годах	0	256	1
71	12	"Охрана окружающей среды" на 2012 - 2020 годы	6.11.1.	Заключено соглашение с Правительством Республики Бурятия о предоставлении субсидии бюджету субъекта Российской Федерации из федерального бюджета	0	44	2
72	12	"Охрана окружающей среды" на 2012 - 2020 годы	6.12.1.	Заключено соглашение с Правительством Иркутской области о предоставлении субсидии бюджету субъекта Российской Федерации из федерального бюджета	0	47	2
73	12	"Охрана окружающей среды" на 2012 - 2020 годы	П.1.1.7	Рекультивирован полигон твердо-бытовых отходов "Электросталь" (Московская область)	1	61	1
74	12	"Охрана окружающей среды" на 2012 - 2020 годы	П.1.1.9	Ликвидирован ущерб окружающей среде, накопленный в результате прошлой хозяйственной деятельности целлюлозно-бумажного предприятия акционерного общества закрытого типа "Дарита" (золоотвал), г. Калининград	1	33	7
75	12	"Охрана окружающей среды" на 2012 - 2020 годы	П.1.1.11	Рекультивирована свалка твердых бытовых отходов в д. Ильбеша Чебоксарского района Чувашской республики	0	34	7
76	12	"Охрана окружающей среды" на 2012 - 2020 годы	П.1.1.12	Рекультивирован технологический амбар и нарушенные земли в районе скважины № 87 месторождения Брагуны	0	138	7
77	12	"Охрана окружающей среды" на 2012 - 2020 годы	П.1.1.13	Рекультивирован технологический амбар и нарушенные земли в районе скважины № 111 на месторождении "Правобережное"	0	222	7
78	12	"Охрана окружающей среды" на 2012 - 2020 годы	П.1.1.14	Рекультивирован технологический амбар и нарушенные земли в районе ЦСП-115 на месторождении Правобережное (Чеченская Республика)	0	138	7
79	12	"Охрана окружающей среды" на 2012 - 2020 годы	П.1.1.15	Рекультивирован технологический амбар и нарушенные земли в районе скважины № 139 на месторождении Правобережное	0	138	7
80	12	"Охрана окружающей среды" на 2012 - 2020 годы	П.1.1.16	Рекультивирован технологический амбар и нарушенные земли в районе скважины № 177 на месторождении Правобережное	0	138	7
81	12	"Охрана окружающей среды" на 2012 - 2020 годы	П.1.1.17	Рекультивирован технологический амбар и нарушенные земли в районе БКНС-7 на месторождении "Горячейсточенское"	0	138	7
82	12	"Охрана окружающей среды" на 2012 - 2020 годы	П.1.1.18	Рекультиваны нефтешламовые амбары и нарушенные земли в районе скважины № 717 на месторождении "Старогрозненское"	0	138	7
83	12	"Охрана окружающей среды" на 2012 - 2020 годы	П.1.1.19	Рекультивирован нефтешламовый амбар и нарушенные земли в районе скважины № 722 месторождения "Старогрозненское"	0	138	7
84	12	"Охрана окружающей среды" на 2012 - 2020 годы	П.1.1.21	Рекультивирован сухой пляж хвостохранилища открытого акционерного общества "Тырныаузский горно-обогатительный комбинат" с восстановлением сборного колодца для водопонижения и водоотведения	1	129	7
85	12	"Охрана окружающей среды" на 2012 - 2020 годы	П.1.1.23	Рекультивирована несанкционированная свалка г. Светлогорода Петровского муниципального района Ставропольского края	0	63	7

№ п/п	Государственная программа		№ контрольного события	Наименование контрольного события	Включено в план реализации	Превышение планового срока (дней)	Тип контрольного события <*>
	№ ГП <*>	Наименование					
1	2	3	4	5	6	7	8
86	13	"Развитие физической культуры и спорта"	1.1.1.4	Проведены Всероссийские соревнования по мини-футболу (футзалу) среди команд общеобразовательных учреждений (в рамках общероссийского проекта "Мини-футбол – в школу") в 2018 году	0	61	3
87	13	"Развитие физической культуры и спорта"	1.1.3.1	Проведен Традиционный фестиваль паралимпийского спорта "Парафест" в 2018 году	0	227	3
88	13	"Развитие физической культуры и спорта"	1.1.5.1	Подписан приказ об утверждении Единого календарного плана межрегиональных, всероссийских и международных физкультурных мероприятий в 2018 году в части развития массового спорта	0	35	1
89	13	"Развитие физической культуры и спорта"	1.2.1.1	Проведена пропагандистская акция "Я выбираю спорт" в 2018 году	0	60	3
90	13	"Развитие физической культуры и спорта"	1.2.2.1	Подведены итоги Всероссийского смотра-конкурса на лучшую организацию физкультурно-спортивной работы в субъектах Российской Федерации в 2018 году	1	96	4
91	13	"Развитие физической культуры и спорта"	1.4.1.1	Проведен летний фестиваль Всероссийского физкультурно-спортивного комплекса "Готов к труду и обороне" (ГТО) в 2018 году	1	55	3
92	13	"Развитие физической культуры и спорта"	1.5.1.1	Утвержден план мероприятий по реализации Концепции развития студенческого спорта в Российской Федерации на период до 2025 года	0	182	1
93	13	"Развитие физической культуры и спорта"	1.5.2.3	Проведена Всероссийская летняя универсиада в 2018 году	1	115	3
94	13	"Развитие физической культуры и спорта"	2.1.2.7	Проведен этап чемпионата мира по мотоциклетному спорту в дисциплине "мотокросс" в Краснодарском крае	1	152	3
95	13	"Развитие физической культуры и спорта"	2.1.3.1	Сформирован отчет об участии и подготовке российских спортсменов на XXIII Олимпийских зимних играх 2018 года в г. Пхенчхане (Республика Корея)	0	33	5
96	13	"Развитие физической культуры и спорта"	2.1.3.2	Проведены заседания Экспертного совета по вопросам контроля за реализацией целевых комплексных программ подготовки к Олимпийским зимним играм	0	214	3
97	13	"Развитие физической культуры и спорта"	2.1.5.1	Утверждена программа подготовки спортсменов к XXIV Олимпийским зимним играм 2022 года в г. Пекине (КНР)	0	63	1
98	13	"Развитие физической культуры и спорта"	2.1.5.2	Утверждены целевые комплексные программы подготовки российских спортсменов к XXIV Олимпийским зимним играм 2022 года в г. Пекине (Китайская Народная Республика)	1	60	1
99	13	"Развитие физической культуры и спорта"	2.2.3.1	Проведена II Всероссийская зимняя Спартакиада спортивных школ в 2018 году	1	259	3
100	13	"Развитие физической культуры и спорта"	2.3.1.1	Перечислена субсидия Российскому антидопинговому агентству "РУСАДА"	0	137	2
101	13	"Развитие физической культуры и спорта"	2.3.2.1	Заключено соглашение между Минспортом России и ФГБУ "Антидопинговый центр"	0	75	6
102	13	"Развитие физической культуры и спорта"	2.4.1.1	Направлены предложения по выдвижению Российской Федерации (городов России) на право проведения на ее территории значимых международных спортивных мероприятий в Правительство Российской Федерации для рассмотрения в 2018 году на заседании Межведомственной комиссии по организации и проведению на территории Российской Федерации международных спортивных соревнований, согласованию перспективных заявок Совета при Президенте Российской Федерации по развитию физической культуры и спорта	0	48	5

№ п/п	Государственная программа		№ контрольного события	Наименование контрольного события	Включено в план реализации	Превышение планового срока (дней)	Тип контрольного события <*>
	№ ГП <*>	Наименование					
1	2	3	4	5	6	7	8
103	13	"Развитие физической культуры и спорта"	3.1.1.1	Распределены иные межбюджетные трансферты, предоставляемые в 2018 году из федерального бюджета бюджетам субъектов Российской Федерации на реализацию мероприятий по подготовке и проведению чемпионата мира по футболу ФИФА 2018 года в Российской Федерации, связанные со строительством или реконструкцией тренировочных площадок	1	106	2
104	13	"Развитие физической культуры и спорта"	3.1.2.1	Сформирован итоговый перечень мероприятий по строительству и реконструкции спортивной инфраструктуры для проведения чемпионата мира по футболу	0	38	1
105	13	"Развитие физической культуры и спорта"	4.2.3.4	Проведена комиссия по утверждению отчетов руководителей и бухгалтерской отчетности за 2017 год подведомственных Министерству спорта Российской Федерации федеральных государственных унитарных предприятий и части чистой прибыли, подлежащей перечислению федеральными государственными унитарными предприятиями, подведомственными Министерству спорта Российской Федерации, в федеральный бюджет в 2018 году по итогам деятельности предприятия за 2017 год	0	77	3
106	13	"Развитие физической культуры и спорта"	4.2.3.7	Утвержден приказ Минспорта России "О проведении документальных ревизий и тематических проверок финансово-хозяйственной деятельности организаций, подведомственных Министерству спорта Российской Федерации, в 2018 году"	0	92	1
107	13	"Развитие физической культуры и спорта"	4.4.1.2	Уплачен ежегодный взнос Российской Федерации в Фонд для искоренения допинга в спорте ЮНЕСКО в 2018 году	1	199	2
108	46	"Реализация государственной национальной политики"	1.1.2.1	Проведено заседание Консультативного совета ФАДН России по взаимодействию с федеральными национально-культурными автономиями в 2018 году	0	69	3
109	46	"Реализация государственной национальной политики"	1.2.1.1	Проведен Всероссийский патриотический межнациональный лагерь молодежи в 2018 году	1	70	3
110	46	"Реализация государственной национальной политики"	1.2.2.1	Проведен молодежный этнокультурный лагерь "Диалог культур" в 2018 году	1	52	3
111	46	"Реализация государственной национальной политики"	1.2.4.1	Организован и проведен Всероссийский форум тюркской молодежи "Золото тюрков" в 2018 году	1	75	3
112	46	"Реализация государственной национальной политики"	2.1.2.1	Проведен международный фотоконкурс "Русская цивилизация" в 2018 году	1	52	3
113	46	"Реализация государственной национальной политики"	2.1.4.1	Осуществлено финансирование расходов, связанных с выплатой одной ежегодной премии Президента Российской Федерации за вклад в укрепление единства российской нации, в 2018 году	1	68	2
114	46	"Реализация государственной национальной политики"	2.2.5.1	Проведен Международный политологический форум "Российский Кавказ" (с проведением в рамках форума политологической школы "Каспий") в 2018 году	1	45	3
115	46	"Реализация государственной национальной политики"	2.2.8.1	Проведен Международный фестиваль искусств "Мир Кавказу" в 2018 году	1	61	3
116	46	"Реализация государственной национальной политики"	3.2.1.1	Проведен форум-диалог "Языковая политика: общероссийская экспертиза" в 2018 году	1	45	3
117	46	"Реализация государственной национальной политики"	3.2.2.1	Организован и проведен форум переводчиков с языков народов Российской Федерации на русский язык в 2018 году	1	104	3
118	46	"Реализация государственной национальной политики"	4.2.1.1	Организован и проведен Всероссийский молодежный форум коренных малых народов "Российский Север" в 2018 году	1	32	3

№ п/п	Государственная программа		№ контрольного события	Наименование контрольного события	Включено в план реализации	Превышение планового срока (дней)	Тип контрольного события <*>
	№ ГП <*>	Наименование					
1	2	3	4	5	6	7	8
119	46	"Реализация государственной национальной политики"	4.2.2.1	Проведен Международный фестиваль искусств и народного творчества "Финно-угорский транзит" в 2018 году	1	79	3
120	46	"Реализация государственной национальной политики"	4.2.3.1	Проведен смотр деятельности этнокультурных центров коренных малочисленных народов Севера, Сибири и Дальнего Востока Российской Федерации в 2018 году	1	92	3
121	46	"Реализация государственной национальной политики"	5.1.1.1	Организованы и проведены круглые столы с участием президентов федеральных национальных культурных автономий в 2018 году	0	71	3
122	46	"Реализация государственной национальной политики"	6.1.2.2	Проведено заседание Межведомственной комиссии по реализации Стратегии развития государственной политики Российской Федерации в отношении российского казачества до 2020 года	0	187	3
123	46	"Реализация государственной национальной политики"	6.2.1.1	Проведен Всероссийский фольклорный конкурс "Казачий круг" в 2018 году	1	230	3
124	46	"Реализация государственной национальной политики"	6.2.2.1	Разработана концепции создания Федерального казачьего конноспортивного центра на территории Ростовской области	0	187	1
125	46	"Реализация государственной национальной политики"	7.1.1.7	Проведено заседание Экспертного совета при ФАДН России в 2018 году	1	66	3
126	46	"Реализация государственной национальной политики"	7.1.1.7	Проведено заседание Экспертного совета при ФАДН России в 2018 году	1	59	3
127	14	"Развитие науки и технологий" на 2013 - 2020 годы	1.1.1.1	Представлен в Правительство Российской Федерации доклад о результатах выполнения в 2017 году Программы фундаментальных научных исследований в Российской Федерации на долгосрочный период (2013 – 2020 годы)	1	92	5
128	14	"Развитие науки и технологий" на 2013 - 2020 годы	1.1.4.1	Подготовлен доклад в Правительство Российской Федерации о выполнении в 2017 году фундаментальных научных исследований на 2013-2020 годы (в части РАН)	0	110	5
129	14	"Развитие науки и технологий" на 2013 - 2020 годы	5.1.2.1	Проведена оценка результативности и эффективности вложенных средств на содержание российских ученых в зарубежных научных центрах в 2017 году	0	123	4
130	15	"Экономическое развитие и инновационная экономика"	1.1.1.1	Проведено публичное обсуждение эффективности деятельности руководителей федеральных органов исполнительной власти и высших должностных лиц (руководителей высших исполнительных органов государственной власти) субъектов Российской Федерации по реализации мер по созданию благоприятных условий предпринимательской деятельности	1	84	3
131	15	"Экономическое развитие и инновационная экономика"	1.1.3.1	Подготовлен и направлен в Правительство Российской Федерации отчет о результатах проведения Национального рейтинга состояния инвестиционного климата в субъектах Российской Федерации	0	79	5
132	15	"Экономическое развитие и инновационная экономика"	1.1.6.1	Проведен анализ сделок и сформированы материалы к Правительственной комиссии по контролю за осуществлением иностранных инвестиций в РФ	0	63	4
133	15	"Экономическое развитие и инновационная экономика"	1.1.10.1	Проведена оценка уровня развития ГЧП в субъектах Российской Федерации	0	49	4
134	15	"Экономическое развитие и инновационная экономика"	1.1.13.1	Представлен в Правительство Российской Федерации доклад о ходе и результатах внедрения целевых моделей в субъектах Российской Федерации	0	32	5
135	15	"Экономическое развитие и инновационная экономика"	1.5.2.1	Внесение в Правительство Российской Федерации проекта нормативного правового акта по определению официального сайта торгов в отношении новых видов торгов	0	183	1
136	15	"Экономическое развитие и инновационная экономика"	1.7.1.2	Внесен в Правительство Российской Федерации проект Федерального закона о внесении изменений в Федеральный закон "О рыболовстве и сохранении водных биологических ресурсов" и Федеральный закон "О порядке осуществления иностранных инвестиций в хозяйственные общества, имеющие стратегическое значение для обеспечения обороны страны и безопасности государства"	0	60	1

№ п/п	Государственная программа		№ контрольного события	Наименование контрольного события	Включено в план реализации	Превышение планового срока (дней)	Тип контрольного события <*>
	№ ГП <*>	Наименование					
1	2	3	4	5	6	7	8
137	15	"Экономическое развитие и инновационная экономика"	2.1.1.1	Определены мероприятия, реализуемые в 2018 году в рамках Федеральной финансовой программы поддержки малого и среднего предпринимательства, а также на реализацию мероприятий по поддержке молодежного предпринимательства, и порядок отбора субъектов Российской Федерации, бюджетам которых предоставляются субсидии	0	84	1
138	15	"Экономическое развитие и инновационная экономика"	2.П1.2.2	Утвержден план мероприятий ("дорожная карта") реализации основных положений новой системы управления рисками в отношении подходов к оценке рисков при рассмотрении и выдаче гарантий и поручительств субъектам малого и среднего предпринимательства участниками национальной гарантийной системы при сохранении баланса между увеличением охвата получателей кредитно-гарантийной поддержки и минимизацией кредитных рисков	1	169	1
139	15	"Экономическое развитие и инновационная экономика"	2.П1.3.2	Взносы в уставные капиталы двух региональных лизинговых компаний внесены акционерным обществом "Федеральная корпорация по развитию малого и среднего предпринимательства"	1	157	2
140	15	"Экономическое развитие и инновационная экономика"	3.1.1.3	Произведена оплата членских взносов в Международное общество фотограмметрии и дистанционного зондирования, Международную федерацию геодезистов, Международную картографическую ассоциацию и ассоциацию "Еврогеографика"	0	172	2
141	15	"Экономическое развитие и инновационная экономика"	3.1.3.1	Обеспечена защита и надежность предоставления государственных услуг в электронной форме с использованием средств криптографической защиты и средств электронной подписи	0	60	7
142	15	"Экономическое развитие и инновационная экономика"	3.1.3.4	Обеспечено предоставление (продление) неисключительных прав на использование антивирусного программного обеспечения и нужд Росреестра (центральный аппарат)	0	59	7
143	15	"Экономическое развитие и инновационная экономика"	3.1.4.4	Заключены соглашения между Учредителем (Росреестром) и федеральными государственными бюджетными учреждениями, подведомственными Росреестру, о порядке и условиях предоставления субсидии на финансовое обеспечение выполнения государственных услуг (выполнение работ) на 2018 год	0	72	2
144	15	"Экономическое развитие и инновационная экономика"	3.1.5.1	Заключены соглашения между Учредителем (Росреестром) и федеральными государственными бюджетными учреждениями, подведомственными Росреестру, о порядке и условиях предоставления субсидии на цели, не связанные с финансовым обеспечением государственного задания на оказание государственных услуг (выполнение работ)	0	50	2
145	15	"Экономическое развитие и инновационная экономика"	4.1.1.3	Проведен всероссийский форум многофункциональных центров предоставления государственных и муниципальных услуг	1	74	3
146	15	"Экономическое развитие и инновационная экономика"	4.1.2.1	Направлен доклад в Аппарат Правительства Российской Федерации о результатах мониторинга за 2017 год уровня удовлетворенности граждан Российской Федерации качеством предоставления государственных и муниципальных услуг	0	107	5
147	15	"Экономическое развитие и инновационная экономика"	4.2.1.5	Обеспечено сопровождение регламентных процедур по прохождению проекта федерального закона "О государственном контроле (надзоре) и муниципальном контроле в Российской Федерации" в Правительстве Российской Федерации, Федеральном Собрании Российской Федерации в целях его принятия и создания новой системы нормативного правового регулирования контрольно-надзорной деятельности	0	119	1

№ п/п	Государственная программа		№ контрольного события	Наименование контрольного события	Включено в план реализации	Превышение планового срока (дней)	Тип контрольного события <*>
	№ ГП <*>	Наименование					
1	2	3	4	5	6	7	8
148	15	"Экономическое развитие и инновационная экономика"	4.2.2.1	Проведен системный мониторинг деятельности саморегулируемых организаций в отраслях экономики и сегментах рынка и по результатам данного мониторинга направлен доклад в Правительство Российской Федерации	0	51	4
149	15	"Экономическое развитие и инновационная экономика"	4.3.2.1	Росаккредитацией получен статус полноправного члена Тихоокеанской организации по аккредитации (ПАК), по итогам устранения выявленных несоответствий в ходе проведения выездной оценки деятельности Федеральной службы по аккредитации международными экспертами ПАК	0	259	7
150	15	"Экономическое развитие и инновационная экономика"	4.3.2.5	Обеспечено участие в комитетах и рабочих группах APLAC и ILAC в 2018 году	0	60	3
151	15	"Экономическое развитие и инновационная экономика"	4.3.3.2	Обеспечена возможность внесения сведений о выдаче предписаний о приостановке деклараций о соответствии уполномоченным специалистам органов государственного контроля и надзора	0	39	7
152	15	"Экономическое развитие и инновационная экономика"	4.П1.2.1	Доработан Стандарт комплексной профилактики, включающий методические рекомендации востребованности профилактических мероприятий для подконтрольных субъектов	0	279	1
153	15	"Экономическое развитие и инновационная экономика"	5.1.4.1	Представлен доклад в Правительство Российской Федерации о реализации программ инновационного развития компаниями с государственным участием, содержащий предложения по совершенствованию программ инновационного развития компаний с государственным участием	0	41	5
154	15	"Экономическое развитие и инновационная экономика"	5.1.4.1	Представлен доклад в Правительство Российской Федерации о реализации программ инновационного развития компаниями с государственным участием, содержащий предложения по совершенствованию программ инновационного развития компаний с государственным участием	0	315	5
155	15	"Экономическое развитие и инновационная экономика"	5.1.5.1	Осуществлена оценка эффективности осуществляемых мер государственной поддержки инновационной деятельности	0	276	4
156	15	"Экономическое развитие и инновационная экономика"	5.1.5.2	Сформирован единый реестр (база данных) форм поддержки инновационной деятельности в Российской Федерации в соответствии с полномочиями федеральных органов исполнительной власти и институтов развития в области государственной поддержки инновационной деятельности	0	312	7
157	15	"Экономическое развитие и инновационная экономика"	5.2.3.1	Внесен в Правительство Российской Федерации проект Федерального закона о совершенствовании организационно-правовой формы ведения инновационного бизнеса (хозяйственное партнерство) и формы организации коллективных венчурных инвестиций (договора инвестиционного товарищества) в целях создания условий для привлечения инвестиций в инновационную сферу	0	193	1
158	15	"Экономическое развитие и инновационная экономика"	5.3.1.1	Оказана поддержка регионам - инновационным лидерам в реализации региональных программ стимулирования инноваций и программ поддержки малого и среднего предпринимательства	0	272	7
159	15	"Экономическое развитие и инновационная экономика"	5.3.2.1	Оказана поддержка развития инновационных территориальных кластеров	0	210	7
160	15	"Экономическое развитие и инновационная экономика"	5.5.2.1	Внесен в Правительство Российской Федерации проект постановления Правительства Российской Федерации "Об утверждении Правил оценки эффективности, особенностей определения целевого характера использования бюджетных средств, направленных на государственную поддержку инновационной деятельности, а также средств из внебюджетных источников, возврат которых обеспечен государственными гарантиями, и применяемых при проведении такой оценки критериев"	0	135	1

№ п/п	Государственная программа		№ контрольного события	Наименование контрольного события	Включено в план реализации	Превышение планового срока (дней)	Тип контрольного события <*>
	№ ГП <*>	Наименование					
1	2	3	4	5	6	7	8
161	15	"Экономическое развитие и инновационная экономика"	5.6.1.1	Утвержден план проведения проверок юридических лиц в сфере правовой охраны и использования результатов интеллектуальной деятельности гражданского, военного, специального и двойного назначения, созданных за счет бюджетных ассигнований федерального бюджета на 2019 год	0	62	1
162	15	"Экономическое развитие и инновационная экономика"	5.6.2.1	Уплачен ежегодный взнос в Международное бюро Всемирной организации интеллектуальной собственности	0	341	2
163	15	"Экономическое развитие и инновационная экономика"	5.П1.1.1	Внесен в Правительство Российской Федерации проект постановления Правительства Российской Федерации об утверждении правил предоставления из федерального бюджета субсидии автономной некоммерческой организации "Федеральный центр компетенций в сфере производительности труда" на финансовое обеспечение затрат, связанных с обеспечением деятельности указанного центра	0	40	1
164	15	"Экономическое развитие и инновационная экономика"	6.1.5.1	Проведен мониторинг цен (тарифов) в сфере теплоснабжения и водоснабжения в разрезе субъектов Российской Федерации в 2018 году	0	48	4
165	15	"Экономическое развитие и инновационная экономика"	6.1.6.1	Реализована в 2018 году методика долгосрочного тарифного регулирования в сфере грузовых железнодорожных перевозок	0	62	7
166	15	"Экономическое развитие и инновационная экономика"	6.1.6.2	Реализованы нормативные правовые акты по переходу на долгосрочные параметры регулирования в сфере грузовых железнодорожных перевозок	0	171	7
167	15	"Экономическое развитие и инновационная экономика"	6.1.7.1	Установлены в 2018 году долгосрочные тарифы, сборы на услуги субъектов естественных монополий в аэропортах	0	231	7
168	15	"Экономическое развитие и инновационная экономика"	6.1.9.1	Проведен мониторинг решений об установлении цен (тарифов), установленных исходя из долгосрочных параметров регулирования в соответствии с Федеральным законом от 30 декабря 2012 г. №291-ФЗ в 2018 году в электроснабжении	0	63	4
169	15	"Экономическое развитие и инновационная экономика"	6.1.14.1	Приняты решения о согласовании (об отказе в согласовании) проектов решений органов исполнительной власти субъектов Российской Федерации об установлении и (или) изменении в 2018 году предельных размеров оптовых надбавок и предельных размеров розничных надбавок к фактическим отпускным ценам, установленным производителями лекарственных препаратов, на лекарственные препараты, включенные в перечень жизненно необходимых и важнейших лекарственных препаратов	0	39	7
170	15	"Экономическое развитие и инновационная экономика"	6.1.14.7	Проведен мониторинг в формате шаблонов федеральной государственной информационной системы "Единая информационно-аналитическая система" результатов экономического анализа установленных предельных размеров оптовых и предельных размеров розничных надбавок, проведенного органами исполнительной власти субъектов Российской Федерации	1	49	4
171	15	"Экономическое развитие и инновационная экономика"	6.2.4.1	Осуществлен за 2018 год контроль выполнения требований к программам повышения энергетической эффективности организаций, осуществляющих регулируемые виды деятельности	0	248	4
172	15	"Экономическое развитие и инновационная экономика"	6.3.1.2	В Правительство Российской Федерации внесен проект постановления "О внесении изменений в постановление Правительства Российской Федерации от 24.10.2005 № 637 "О государственном регулировании тарифов на услуги общедоступной электросвязи и общедоступной почтовой связи"	0	174	1
173	15	"Экономическое развитие и инновационная экономика"	6.3.2.1	Проведен мониторинг снижения предельной стоимости подключения потребителей (до 150 кВт) по договорам технологического присоединения	1	63	4
174	15	"Экономическое развитие и инновационная экономика"	6.3.2.2	Проведен мониторинг по повышению доступности энергетической инфраструктуры в части сокращения срока присоединения к энергосети в 2018 году	0	216	4

№ п/п	Государственная программа		№ контрольного события	Наименование контрольного события	Включено в план реализации	Превышение планового срока (дней)	Тип контрольного события <*>
	№ ГП <*>	Наименование					
1	2	3	4	5	6	7	8
175	15	"Экономическое развитие и инновационная экономика"	6.3.3.1	Принято участие в работе Сводной рабочей группы по совершенствованию положений Договора о Евразийском экономическом союзе от 29 мая 2014 года, созданной распоряжением коллегии Евразийской экономической комиссии от 25.08.2016	0	124	3
176	15	"Экономическое развитие и инновационная экономика"	6.3.3.2	Принято участие в работе Консультативного комитета по естественным монополиям при Коллегии Евразийской экономической комиссии	0	81	3
177	15	"Экономическое развитие и инновационная экономика"	6.3.4.1	Принято участие в ежегодном Общем собрании, заседаниях профильных комитетов и рабочих групп, конференциях по инвестициям и регулированию энергетики, практических семинарах	0	80	3
178	15	"Экономическое развитие и инновационная экономика"	6.3.4.3	В соответствии с пунктом 4 распоряжения Правительства Российской Федерации от 4 марта 2016 г. №378-р Правительство Российской Федерации проинформировано о деятельности ЭРРА	0	76	5
179	15	"Экономическое развитие и инновационная экономика"	6.4.1.1	Подготовлен ежегодный доклад о состоянии конкуренции в Российской Федерации, предусматривающий участие в его подготовке и обсуждении общественных организации	0	39	5
180	15	"Экономическое развитие и инновационная экономика"	6.4.1.2	Проведен мониторинг жалоб на акты и (или) действия (бездействие) органов власти в сфере градостроительных отношений, выраженные в незаконном отказе в приеме документов и заявлений, а также в предъявлении к заявителю, документам и информации требований, не предусмотренных нормативными правовыми актами	0	145	4
181	15	"Экономическое развитие и инновационная экономика"	6.4.1.3	Принят федеральный закон "О внесении изменений в статью 18.1 Федерального закона "О защите конкуренции" (в части уточнения перечня оснований для обжалования актов и (или) действий бездействия) уполномоченных органов в сфере градостроительных отношений)	0	155	1
182	15	"Экономическое развитие и инновационная экономика"	6.4.2.1	Принят федеральный закон "О внесении изменений в статью 19 Федерального закона "О рекламе" и Кодекс Российской Федерации об административных правонарушениях" (в части наружной рекламы)	0	181	1
183	15	"Экономическое развитие и инновационная экономика"	6.4.3.1	Направлен доклад в Правительство Российской Федерации о состоянии национальной безопасности и мерах её укрепления	0	47	5
184	15	"Экономическое развитие и инновационная экономика"	6.4.3.8	Принято участие в работе Консультативного комитета по функционированию внутренних рынков Евразийской экономической комиссии	0	84	3
185	15	"Экономическое развитие и инновационная экономика"	6.4.4.1	Направлена информация в федеральный орган исполнительной власти, уполномоченный на регулирование контрактной системы в сфере закупок товаров, работ, услуг для обеспечения государственных и муниципальных нужд, о результатах осуществления контроля ФАС России в сфере закупок за отчетный год	0	73	5
186	15	"Экономическое развитие и инновационная экономика"	6.4.9.1	Выполнены предусмотренные планом мероприятий ("дорожной картой") "Развитие конкуренции в здравоохранении" мероприятия, реализация которых намечена в 2018-2020 годах	0	38	3
187	15	"Экономическое развитие и инновационная экономика"	6.4.11.1	Произведена оплата членских взносов ФАС России в работе региональной ассоциации регуляторов энергетики ERRA	0	235	2
188	15	"Экономическое развитие и инновационная экономика"	6.4.12.3	Заключено соглашение о предоставлении субсидии из федерального бюджета на финансовое обеспечение выполнения государственного задания на оказания государственных услуг (выполнение работ) между ФАС России и ФБУ "ИТЦ ФАС России", подведомственном ФАС России, на 2018 год	0	71	2

№ п/п	Государственная программа		№ контрольного события	Наименование контрольного события	Включено в план реализации	Превышение планового срока (дней)	Тип контрольного события <*>
	№ ГП <*>	Наименование					
1	2	3	4	5	6	7	8
189	15	"Экономическое развитие и инновационная экономика"	6.4.13.2	Заключено соглашение о предоставлении субсидии из федерального бюджета на финансовое обеспечение выполнения государственного задания на оказание государственных услуг (выполнение работ) между ФАС России и ФГАУ УМЦ, подведомственном ФАС России, на 2018 год	0	68	2
190	15	"Экономическое развитие и инновационная экономика"	7.2.3.1	Организовано проведение обучения специалистов по дополнительным профессиональным программам (целевых проектных стажировок, на основе конкурсного отбора проектов) в соответствии с Государственным планом подготовки управленческих кадров для организаций народного хозяйства Российской Федерации	0	36	3
191	15	"Экономическое развитие и инновационная экономика"	7.2.4.1	Предоставлена субсидия из федерального бюджета ФБУ "Федеральный ресурсный центр по организации подготовки управленческих кадров" на реализацию отдельных мероприятий Государственного плана подготовки управленческих кадров для организаций народного хозяйства Российской Федерации	0	39	2
192	15	"Экономическое развитие и инновационная экономика"	7.3.4.1	Обеспечена деятельность ФБУ "Федеральный ресурсный центр по организации подготовки управленческих кадров"	0	333	7
193	15	"Экономическое развитие и инновационная экономика"	7.3.4.2	Утверждено государственное задание на выполнение работ ФБУ "Федеральный ресурсный центр по организации подготовки управленческих кадров"	0	364	1
194	15	"Экономическое развитие и инновационная экономика"	8.1.6.1	Представлен в Правительство Российской Федерации проект основных направлений деятельности Правительства Российской Федерации	1	93	1
195	15	"Экономическое развитие и инновационная экономика"	8.3.4.1	Внесен в Правительство Российской Федерации проект федерального закона о внесении изменений в Градостроительный кодекс Российской Федерации в части обеспечения учета положений стратегии пространственного развития Российской Федерации и иных документов стратегического планирования при разработке и корректировке документов территориального планирования	1	58	1
196	15	"Экономическое развитие и инновационная экономика"	8.4.3.1	Разработаны балансы на основные виды топливно-энергетических ресурсов Российской Федерации	0	81	1
197	15	"Экономическое развитие и инновационная экономика"	8.6.4.1	Сформированы аналитические материалы по расходам инвестиционного характера для прогнозов социально-экономического развития Российской Федерации	0	37	5
198	15	"Экономическое развитие и инновационная экономика"	8.6.5.1	Отправлены главным распорядителям средств федерального бюджета методические рекомендации по подготовке предложений по определению бюджетных ассигнований из федерального бюджета на очередной финансовый год и на плановый период на реализацию федеральных целевых программ и федеральной адресной инвестиционной программы	0	40	1
199	15	"Экономическое развитие и инновационная экономика"	8.6.10.1	Представлен в Минфин России перечень несогласованных вопросов по расчету базовых бюджетных ассигнований федерального бюджета на очередной финансовый год и плановый период и предложений по распределению дополнительных бюджетных ассигнований федерального бюджета на очередной финансовый год и плановый период в части бюджетных ассигнований на реализацию федеральных целевых программ и федеральной адресной инвестиционной программы	0	67	1
200	15	"Экономическое развитие и инновационная экономика"	9.2.1.1	Подготовлен и представлен в Минэкономразвития России для внесения в Правительство Российской Федерации проект постановления Правительства Российской Федерации "Об организации Всероссийской переписи населения 2020 года"	0	109	1

№ п/п	Государственная программа		№ контрольного события	Наименование контрольного события	Включено в план реализации	Превышение планового срока (дней)	Тип контрольного события <*>
	№ ГП <*>	Наименование					
1	2	3	4	5	6	7	8
201	15	"Экономическое развитие и инновационная экономика"	9.4.4.1	Выполнена научно-исследовательская работа по разработке рекомендаций по согласованию показателей базовых таблиц ресурсов и использования за 2016 год (этап 2018 года)	0	44	7
202	15	"Экономическое развитие и инновационная экономика"	9.5.1.1	Утвержден приказ Росстата о Календарном плане подготовки и проведения выборочного наблюдения рациона питания населения 2018 года	0	156	1
203	15	"Экономическое развитие и инновационная экономика"	9.5.3.2	Утвержден приказ Росстата о Календарном плане подготовки и проведения Выборочного наблюдения доходов населения и участия в социальных программах 2019 года	0	159	1
204	15	"Экономическое развитие и инновационная экономика"	9.5.8.1	Утвержден приказ Росстата о Календарном плане подготовки и проведения выборочного наблюдения поведенческих факторов, влияющих на состояние здоровья населения 2018 года	0	32	1
205	15	"Экономическое развитие и инновационная экономика"	9.6.2.1	Опубликованы итоги федеральных статистических наблюдений за средней заработной платой отдельных (целевых) категорий работников социальной сферы и науки, в отношении которых предусмотрены мероприятия по повышению средней заработной платы	1	33	5
206	15	"Экономическое развитие и инновационная экономика"	Г.8.1	Произведена закупка сканирующего оборудования для перевода дел в электронный вид в количестве не менее: шт. 211	0	32	6
207	15	"Экономическое развитие и инновационная экономика"	Г.14.3	Проведена опытная эксплуатация на пилотных регионах	0	34	7
208	16	"Развитие промышленности и повышение ее конкурентоспособности"	1.1.2.2	Возмещена во II квартале 2018 г. часть затрат российских производителей колесных транспортных средств на содержание рабочих мест, понесенных в марте 2018 г., в апреле 2018 г. и в мае 2018 г.	1	58	2
209	16	"Развитие промышленности и повышение ее конкурентоспособности"	1.1.3.3	Возмещена в III квартале 2018 г. часть затрат российских производителей колесных транспортных средств, понесенных в июне 2018 г., в июле 2018 г. и в августе 2018 г., связанных с выпуском и поддержкой гарантийных обязательств по колесным транспортным средствам, соответствующим нормам евро-4, евро-5	1	34	2
210	16	"Развитие промышленности и повышение ее конкурентоспособности"	1.1.5.1	Осуществлена финансовая поддержка организаций автомобилестроения в целях развития заготовительных производств, обновления модельного ряда, модернизации производственных мощностей в 2018 году	1	248	2
211	16	"Развитие промышленности и повышение ее конкурентоспособности"	1.1.9.2	Возмещены выпадающие доходы по кредитам, выданным российскими кредитными организациями в 2015 - 2017 годах физическим лицам на приобретение автомобилей, и часть затрат по кредитам, выданным в 2018-2020 годы физическим лицам на приобретение автомобилей, в 2018 году	0	95	2
212	16	"Развитие промышленности и повышение ее конкурентоспособности"	1.2.1.1	Утверждены правила предоставления субсидии производителям мотор-вагонного подвижного состава в целях предоставления покупателям скидки при приобретении мотор-вагонного подвижного состава	0	137	1
213	16	"Развитие промышленности и повышение ее конкурентоспособности"	1.2.2.1	Утверждены правила предоставления субсидии организациям, оказывающим услуги, связанные с железнодорожным подвижным составом, на возмещение части затрат, связанных с приобретением грузового железнодорожного подвижного состава	0	128	1
214	16	"Развитие промышленности и повышение ее конкурентоспособности"	4.2.2.1	Оказана поддержка предприятиям лесопромышленного комплекса Дальневосточного федерального округа в I-II квартале 2018 года	1	96	2

№ п/п	Государственная программа		№ контрольного события	Наименование контрольного события	Включено в план реализации	Превышение планового срока (дней)	Тип контрольного события <*>
	№ ГП <*>	Наименование					
1	2	3	4	5	6	7	8
215	16	"Развитие промышленности и повышение ее конкурентоспособности"	4.2.2.2	Оказана поддержка предприятиям лесопромышленного комплекса Дальневосточного федерального округа в III-IV квартале 2018 года	1	280	2
216	16	"Развитие промышленности и повышение ее конкурентоспособности"	5.1.1.1	Проведен конкурсный отбор комплексных инвестиционных проектов по приоритетным отраслям гражданской промышленности целью оказания финансовой поддержки за первое полугодие 2018 г.	1	71	3
217	16	"Развитие промышленности и повышение ее конкурентоспособности"	5.1.1.3	Проведен конкурсный отбор комплексных инвестиционных проектов по приоритетным отраслям гражданской промышленности целью оказания финансовой поддержки за второе полугодие 2018 г.	1	104	3
218	16	"Развитие промышленности и повышение ее конкурентоспособности"	5.2.1.1	Утверждено государственное задание федеральному государственному автономному учреждению "Российский фонд технологического развития" на 2018 год	1	34	1
219	16	"Развитие промышленности и повышение ее конкурентоспособности"	5.2.1.2	Предоставлена субсидия на обеспечение деятельности (выполнение работ) федеральному государственному автономному учреждению "Российский фонд технологического развития" на 2017 год во II квартале 2018 года	1	46	2
220	16	"Развитие промышленности и повышение ее конкурентоспособности"	5.2.1.4	Выполнено государственное задание федерального государственного автономного учреждения "Российский фонд технологического развития" на 2018 год	1	41	7
221	16	"Развитие промышленности и повышение ее конкурентоспособности"	6.1.1.1	Проведен отбор операторов услуг на право получения в 2018 году субсидии из федерального бюджета на возмещение части затрат на приобретение специализированного инжинирингового программного обеспечения с целью повышения доступности специализированного инжинирингового программного обеспечения для конечных пользователей индустрии инжиниринга и промышленного дизайна	1	93	3
222	16	"Развитие промышленности и повышение ее конкурентоспособности"	6.2.3.1	Заключен государственный контракт на выполнение научно-исследовательская работа по обеспечению выполнения Конвенции о запрещении разработки, производства и накопления запасов бактериологического (биологического) и токсинного оружия и об их уничтожении на 2018 год	1	318	6
223	16	"Развитие промышленности и повышение ее конкурентоспособности"	6.2.4.1	Утверждено государственное задание федеральному государственному автономному учреждению "Научно-исследовательский институт "Центр экологической промышленной политики" на 2018 год	1	34	1
224	16	"Развитие промышленности и повышение ее конкурентоспособности"	6.2.4.2	Предоставлена субсидия на обеспечение деятельности (выполнение работ) федерального государственного автономного учреждения "Научно-исследовательский институт "Центр экологической промышленной политики" на 2018 год	1	143	2
225	16	"Развитие промышленности и повышение ее конкурентоспособности"	6.2.4.3	Выполнено государственное задание федеральному государственному автономному учреждению "Научно-исследовательский институт "Центр экологической промышленной политики" на 2018 год	1	48	7
226	16	"Развитие промышленности и повышение ее конкурентоспособности"	6.3.1.1	Утверждено государственное задание федеральному бюджетному учреждению "Российское технологическое агентство" на 2018 год	1	34	1
227	16	"Развитие промышленности и повышение ее конкурентоспособности"	6.3.1.3	Выполнено государственное задание федеральному бюджетному учреждению "Российское технологическое агентство" на 2018 год	1	47	7

№ п/п	Государственная программа		№ контрольного события	Наименование контрольного события	Включено в план реализации	Превышение планового срока (дней)	Тип контрольного события <*>
	№ ГП <*>	Наименование					
1	2	3	4	5	6	7	8
228	16	"Развитие промышленности и повышение ее конкурентоспособности"	6.3.2.1	Проведен отбор некоммерческих организаций (за исключением бюджетных учреждений) на право получения в 2018 году субсидии на реализацию общепромышленных проектов по развитию промышленности социально-значимых товаров	1	229	3
229	16	"Развитие промышленности и повышение ее конкурентоспособности"	6.3.2.2	Представлены субсидии некоммерческим организациям (за исключением бюджетных учреждений) на реализацию в 2018 году общепромышленных проектов по развитию промышленности социально-значимых товаров	1	147	2
230	16	"Развитие промышленности и повышение ее конкурентоспособности"	6.3.2.3	Реализовано не менее 2 общепромышленных проектов по развитию промышленности социально-значимых товаров	1	269	3
231	16	"Развитие промышленности и повышение ее конкурентоспособности"	8.1.7.1	Заключено соглашение на предоставление субсидий федерального бюджетного учреждения "Консультационно-внедренческая фирма в области международной стандартизации и сертификации - фирма "Интерстандарт" на выполнение работ в 2018 году в рамках государственного задания	1	131	2
232	16	"Развитие промышленности и повышение ее конкурентоспособности"	8.2.1.1	Заключены договоры с подведомственными организациями об осуществлении мероприятий в 2018 году в области обеспечения единства измерений в соответствии с Федеральным законом от 26 июня 2008 г. № 102-ФЗ "Об обеспечении единства измерений"	1	55	7
233	16	"Развитие промышленности и повышение ее конкурентоспособности"	8.3.1.1	Проведены открытые конкурсы по заказам Росстандарта на выполнение научно-исследовательских и опытно - конструкторских работ в области обеспечения единства измерений в 2018 году	1	273	7
234	17	"Развитие авиационной промышленности на 2013-2025 годы"	1.1.5.1	Разработан комплект директивных схем (чертежей): - общий вид для всех членов семейства; - компоновочная схема самолетов семейства; - конструктивно-силовая схема крыла; - конструктивно-силовая схема фюзеляжа на самолеты семейства; - конструктивно-силовая схема оперения; - компоновки салонов самолетов семейства (3 варианта на самолет); - взлетно-посадочная схема на самолеты семейства; - схема высот на самолеты семейства; - схема разворота на самолеты семейства; - схема кабины экипажа	1	36	7
235	17	"Развитие авиационной промышленности на 2013-2025 годы"	2.2.1.2	Получено одобрение главного изменения к сертификату типа вертолета Ми-38-2 на полеты в условиях высоких температур и высокогорья	1	32	7
236	17	"Развитие авиационной промышленности на 2013-2025 годы"	2.2.3.2	Получено одобрение главного изменения сертификата типа (расширение температурного диапазона до +40°C) вертолета "Ансат"	1	232	7
237	17	"Развитие авиационной промышленности на 2013-2025 годы"	4.1.1.4	Завершены квалификационные испытания и получено одобрение Росавиации - свидетельство о годности комплектующего изделия, одобрительное письмо (не менее 2-х изделий)	1	131	4
238	17	"Развитие авиационной промышленности на 2013-2025 годы"	4.1.1.5	Проведены аудиты и получены Свидетельства Росавиации об одобрении предприятий - разработчиков и изготовителей авиационного оборудования (не менее 1-го предприятия)	0	116	4
239	17	"Развитие авиационной промышленности на 2013-2025 годы"	7.2.1.5	Проведены расчётно-параметрические исследования по определению характеристик гибридных и электрических силовых установок применительно к перспективным гражданским летательным аппаратам различного назначения	0	76	7

№ п/п	Государственная программа		№ контрольного события	Наименование контрольного события	Включено в план реализации	Превышение планового срока (дней)	Тип контрольного события <*>
	№ ГП <*>	Наименование					
1	2	3	4	5	6	7	8
240	17	"Развитие авиационной промышленности на 2013-2025 годы"	7.2.1.7	Изготовлены и испытаны экспериментальные объекты для демонстраторов критических технологий малоразмерных газотурбинных двигателей, перспективных авиационных двигателей, вспомогательных силовых установок и трансмиссий силовых установок для легких самолетов, винтокрылых и беспилотных летательных аппаратов	1	41	7
241	17	"Развитие авиационной промышленности на 2013-2025 годы"	7.2.1.8	Разработан и обоснован перечень критических технологий для создания гибридных и электрических силовых установок применительно к перспективным гражданским летательным аппаратам различного назначения	0	46	1
242	17	"Развитие авиационной промышленности на 2013-2025 годы"	8.2.1.1	Снижены затраты на приобретение оборудования организациями отрасли авиастроения в рамках реализации постановления Правительства Российской Федерации от 16 февраля 2008 г. № 91 "Об утверждении Правил предоставления субсидий российским производителям самолетов, вертолетов и авиационных двигателей на возмещение части затрат на уплату процентов по кредитам, полученным в российских кредитных организациях и в государственной корпорации "Банк развития и внешнеэкономической деятельности (Внешэкономбанк)" в 2008 - 2011 годах на техническое перевооружение, а также части затрат на уплату лизинговых платежей за технологическое оборудование, поставляемое российскими лизинговыми компаниями по договорам лизинга, заключенным с 2006 года"	1	50	7
243	20	"Развитие фармацевтической и медицинской промышленности" на 2013-2020 годы	1.4.3.1	Осуществлена государственная регистрация лекарственного средства ропивакаин	1	293	7
244	20	"Развитие фармацевтической и медицинской промышленности" на 2013-2020 годы	1.4.4.1	Осуществлена государственная регистрация лекарственного средства гадодамид	1	595	7
245	20	"Развитие фармацевтической и медицинской промышленности" на 2013-2020 годы	1.4.5.1	Осуществлена государственная регистрация лекарственного средства атазанавир	1	95	7
246	20	"Развитие фармацевтической и медицинской промышленности" на 2013-2020 годы	1.4.11.1	Осуществлена государственная регистрация лекарственного средства алтеплаза	1	60	7
247	20	"Развитие фармацевтической и медицинской промышленности" на 2013-2020 годы	1.4.12.1	Осуществлена государственная регистрация лекарственного средства пэгинтерферон альфа-2б	1	54	7
248	20	"Развитие фармацевтической и медицинской промышленности" на 2013-2020 годы	1.4.17.1	Осуществлена государственная регистрация лекарственного средства тропикамид	1	365	7
249	20	"Развитие фармацевтической и медицинской промышленности" на 2013-2020 годы	1.4.19.1	Осуществлена государственная регистрация лекарственного средства мидазолам	1	497	7
250	20	"Развитие фармацевтической и медицинской промышленности" на 2013-2020 годы	1.4.27.1	Осуществлена государственная регистрация лекарственного средства перициазин	1	991	7
251	20	"Развитие фармацевтической и медицинской промышленности" на 2013-2020 годы	1.4.29.1	Осуществлена государственная регистрация лекарственного средства такролимус	1	930	7

№ п/п	Государственная программа		№ контрольного события	Наименование контрольного события	Включено в план реализации	Превышение планового срока (дней)	Тип контрольного события <*>
	№ ГП <*>	Наименование					
1	2	3	4	5	6	7	8
252	20	"Развитие фармацевтической и медицинской промышленности" на 2013-2020 годы	1.4.36.1	Осуществлена государственная регистрация лекарственного средства урапидил	1	67	7
253	20	"Развитие фармацевтической и медицинской промышленности" на 2013-2020 годы	1.4.38.1	Осуществлена государственная регистрация лекарственного средства мелфалан	1	278	7
254	20	"Развитие фармацевтической и медицинской промышленности" на 2013-2020 годы	1.4.39.1	Осуществлена государственная регистрация лекарственного средства гидроксихлорохин	1	592	7
255	20	"Развитие фармацевтической и медицинской промышленности" на 2013-2020 годы	1.4.43.1	Осуществлена государственная регистрация лекарственного средства невирапин	1	886	7
256	20	"Развитие фармацевтической и медицинской промышленности" на 2013-2020 годы	1.4.45.1	Осуществлена государственная регистрация лекарственного средства мефлохин	1	437	7
257	20	"Развитие фармацевтической и медицинской промышленности" на 2013-2020 годы	1.4.46.1	Осуществлена государственная регистрация лекарственного средства вальпроевая кислота	1	714	7
258	20	"Развитие фармацевтической и медицинской промышленности" на 2013-2020 годы	1.4.47.1	Осуществлена государственная регистрация лекарственного средства флудрокортизон	1	432	7
259	20	"Развитие фармацевтической и медицинской промышленности" на 2013-2020 годы	1.4.49.1	Осуществлена государственная регистрация лекарственного средства пропафенон	1	340	7
260	20	"Развитие фармацевтической и медицинской промышленности" на 2013-2020 годы	1.4.50.1	Осуществлена государственная регистрация лекарственного средства метилдопа	1	861	7
261	20	"Развитие фармацевтической и медицинской промышленности" на 2013-2020 годы	1.4.52.1	Осуществлена государственная регистрация лекарственного средства гозерелин	1	125	7
262	20	"Развитие фармацевтической и медицинской промышленности" на 2013-2020 годы	1.4.54.1	Осуществлена государственная регистрация лекарственного средства добутамин	1	797	7
263	20	"Развитие фармацевтической и медицинской промышленности" на 2013-2020 годы	1.4.55.1	Осуществлена государственная регистрация лекарственного средства микофеноловая кислота	1	123	7
264	20	"Развитие фармацевтической и медицинской промышленности" на 2013-2020 годы	1.4.57.1	Осуществлена государственная регистрация лекарственного средства каспофунгин	1	306	7
265	20	"Развитие фармацевтической и медицинской промышленности" на 2013-2020 годы	1.4.59.1	Осуществлена государственная регистрация лекарственного средства микафунгин	1	468	7
266	20	"Развитие фармацевтической и медицинской промышленности" на 2013-2020 годы	1.4.63.1	Осуществлена государственная регистрация лекарственного средства сорафениб	1	542	7

№ п/п	Государственная программа		№ контрольного события	Наименование контрольного события	Включено в план реализации	Превышение планового срока (дней)	Тип контрольного события <*>
	№ ГП <*>	Наименование					
1	2	3	4	5	6	7	8
267	20	"Развитие фармацевтической и медицинской промышленности" на 2013-2020 годы	1.4.69.1	Осуществлена государственная регистрация лекарственного средства имипрамин	1	438	7
268	20	"Развитие фармацевтической и медицинской промышленности" на 2013-2020 годы	1.4.71.1	Осуществлена государственная регистрация лекарственного средства кломипрамин	1	494	7
269	20	"Развитие фармацевтической и медицинской промышленности" на 2013-2020 годы	1.4.72.1	Осуществлена государственная регистрация лекарственного средства лорноксикам	1	131	7
270	20	"Развитие фармацевтической и медицинской промышленности" на 2013-2020 годы	1.4.76.1	Осуществлена государственная регистрация лекарственного средства оксибупрокаин	1	164	7
271	20	"Развитие фармацевтической и медицинской промышленности" на 2013-2020 годы	1.4.87.1	Осуществлен ввод в эксплуатацию научного центра инновационных лекарственных средств с опытно-промышленным производством государственного бюджетного образовательного учреждения высшего профессионального образования "Волгоградский государственный медицинский университет" Министерства здравоохранения Российской Федерации на базе объекта незавершенного строительства, г. Волгоград, ул. Новороссийская	1	375	7
272	21	"Космическая деятельность России на 2013 – 2020 годы"	3.1.9.1	Наименование представлено под грифом "Для служебного пользования"	1	58	7
273	21	"Космическая деятельность России на 2013 – 2020 годы"	4.2.2.3	Наименование представлено под грифом "Для служебного пользования"	1	57	7
274	22	"Развитие атомного энергопромышленного комплекса"	1.1.1.1	Наименование представлено под грифом "Для служебного пользования"	0	152	7
275	22	"Развитие атомного энергопромышленного комплекса"	1.1.3.1	Наименование представлено под грифом "Для служебного пользования"	0	68	7
276	22	"Развитие атомного энергопромышленного комплекса"	1.1.4.1	Наименование представлено под грифом "Для служебного пользования"	0	94	7
277	22	"Развитие атомного энергопромышленного комплекса"	1.1.5.1	Наименование представлено под грифом "Для служебного пользования"	0	66	7
278	22	"Развитие атомного энергопромышленного комплекса"	1.1.9.1	Наименование представлено под грифом "Для служебного пользования"	0	35	7
279	22	"Развитие атомного энергопромышленного комплекса"	1.1.11.1	Наименование представлено под грифом "Для служебного пользования"	0	65	7
280	22	"Развитие атомного энергопромышленного комплекса"	1.1.12.1	Наименование представлено под грифом "Для служебного пользования"	1	242	7
281	22	"Развитие атомного энергопромышленного комплекса"	1.1.12.2	Наименование представлено под грифом "Для служебного пользования"	0	271	7
282	22	"Развитие атомного энергопромышленного комплекса"	1.2.2.1	Наименование представлено под грифом "Для служебного пользования"	0	52	2
283	22	"Развитие атомного энергопромышленного комплекса"	2.3.1.1	Наименование представлено под грифом "Для служебного пользования"	1	43	1
284	22	"Развитие атомного энергопромышленного комплекса"	3.1.1.3	Наименование представлено под грифом "Для служебного пользования"	0	63	7

№ п/п	Государственная программа		№ контрольного события	Наименование контрольного события	Включено в план реализации	Превышение планового срока (дней)	Тип контрольного события <*>
	№ ГП <*>	Наименование					
1	2	3	4	5	6	7	8
285	22	"Развитие атомного энергопромышленного комплекса"	3.1.1.4(3)	Наименование представлено под грифом "Для служебного пользования"	0	199	7
286	22	"Развитие атомного энергопромышленного комплекса"	3.1.1.4(4)	Наименование представлено под грифом "Для служебного пользования"	0	115	7
287	22	"Развитие атомного энергопромышленного комплекса"	3.1.1.4(14)	Наименование представлено под грифом "Для служебного пользования"	0	199	7
288	22	"Развитие атомного энергопромышленного комплекса"	3.1.1.4(15)	Наименование представлено под грифом "Для служебного пользования"	0	199	7
289	22	"Развитие атомного энергопромышленного комплекса"	3.1.1.4(17)	Наименование представлено под грифом "Для служебного пользования"	0	199	7
290	22	"Развитие атомного энергопромышленного комплекса"	3.1.1.4(19)	Наименование представлено под грифом "Для служебного пользования"	0	199	7
291	22	"Развитие атомного энергопромышленного комплекса"	3.1.2.1	Наименование представлено под грифом "Для служебного пользования"	1	117	2
292	22	"Развитие атомного энергопромышленного комплекса"	3.2.1.1	Наименование представлено под грифом "Для служебного пользования"	1	283	2
293	22	"Развитие атомного энергопромышленного комплекса"	4.1.1.9	Наименование представлено под грифом "Для служебного пользования"	1	122	7
294	22	"Развитие атомного энергопромышленного комплекса"	4.1.2.1	Наименование представлено под грифом "Для служебного пользования"	0	71	5
295	22	"Развитие атомного энергопромышленного комплекса"	4.3.1.1	Наименование представлено под грифом "Для служебного пользования"	0	48	1
296	22	"Развитие атомного энергопромышленного комплекса"	7.2.1	Наименование представлено под грифом "Для служебного пользования"	0	84	7
297	22	"Развитие атомного энергопромышленного комплекса"	7.2.2	Наименование представлено под грифом "Для служебного пользования"	1	171	7
298	22	"Развитие атомного энергопромышленного комплекса"	7.3.1	Наименование представлено под грифом "Для служебного пользования"	0	39	7
299	22	"Развитие атомного энергопромышленного комплекса"	7.3.2	Наименование представлено под грифом "Для служебного пользования"	0	52	1
300	23	"Информационное общество (2011 - 2020 годы)"	2.4.4.1	Проведен Всероссийский конкурс "Патриот России"	1	66	3
301	23	"Информационное общество (2011 - 2020 годы)"	4.1.1.2	Определены особенности реорганизации федерального государственного унитарного предприятия "Почта России" в публичное акционерное общество, позволяющие преобразовать государственное предприятие в публичное акционерное общество в максимально короткие сроки в целях создания оптимальных условий для эффективной деятельности предприятия, осуществления модернизации объектов почтовой связи и информационно-телекоммуникационной инфраструктуры, тем самым повысив его конкурентоспособность и усилив инвестиционную привлекательность	0	185	7
302	23	"Информационное общество (2011 - 2020 годы)"	4.1.4.1	Оплата взносов в международные и региональные организации в 2018 г.	0	321	2

№ п/п	Государственная программа		№ контрольного события	Наименование контрольного события	Включено в план реализации	Превышение планового срока (дней)	Тип контрольного события <*>
	№ ГП <*>	Наименование					
1	2	3	4	5	6	7	8
303	23	"Информационное общество (2011 - 2020 годы)"	4.2.1.6	На едином портале государственных и муниципальных услуг реализован личный кабинет, обеспечивающий доступ к ключевым хранящимся в ведомственных информационных системах сведениям для пользователей электронного правительства (физических и юридических лиц)	1	36	7
304	23	"Информационное общество (2011 - 2020 годы)"	4.2.1.7	Обеспечена возможность направления участниками информационного взаимодействия запросов пользователям на получение данных о них и валидации (подтверждения) пользователями таких запросов	0	36	7
305	23	"Информационное общество (2011 - 2020 годы)"	4.2.3.1	Разработана целевая функциональная архитектура электронного правительства	0	60	2
306	23	"Информационное общество (2011 - 2020 годы)"	4.2.3.2	Разработаны целевая архитектура электронного правительства, план перехода к целевой архитектуре электронного правительства	1	60	2
307	23	"Информационное общество (2011 - 2020 годы)"	4.11.2.1	Утверждена в установленном порядке примерная инструкция по делопроизводству в государственных организациях	1	136	1
308	23	"Информационное общество (2011 - 2020 годы)"	4.11.2.4	Проведен мониторинг документооборота в федеральных органах исполнительной власти и их перехода на безбумажный документооборот в 2017 г.	1	49	4
309	26	"Развитие рыбохозяйственного комплекса"	1.1.2.4	Издан приказ Минсельхоза России "Об утверждении порядка направления заявления об определении вида рыболовства, осуществляемого в расчетном году, лицом, с которым заключен договор о закреплении доли квоты добычи (вылова) водных биологических ресурсов в морских водах или договор о закреплении доли международной квоты, представленной Российской Федерации"	0	45	1
310	26	"Развитие рыбохозяйственного комплекса"	1.1.2.5	Направлены в Минсельхоз России предложения к проекту приказа Минсельхоза России "Об утверждении Порядка заключения договора пользования рыболовным участком для осуществления промышленного рыболовства в отношении анадромных видов рыб в соответствии со статьей 61 Федерального закона "О рыболовстве и сохранению водных биологических ресурсов"	0	41	1
311	26	"Развитие рыбохозяйственного комплекса"	1.1.2.10	Принято постановление Правительства Российской Федерации "Об утверждении порядка распределения органами исполнительной власти субъектов Российской Федерации квот добычи (вылова) водных биологических ресурсов в целях обеспечения традиционного образа жизни и осуществления традиционной хозяйственной деятельности коренных малочисленных народов Севера, Сибири и Дальнего Востока Российской Федерации"	1	83	1
312	26	"Развитие рыбохозяйственного комплекса"	1.2.1.4	Принято постановление Правительства Российской Федерации "Об утверждении порядка закрепления долей квот добычи (вылова) водных биологических ресурсов во внутренних водных объектах за лицами, у которых срок действия договоров о закреплении долей квот добычи (вылова) водных биологических ресурсов для осуществления промышленного рыболовства в пресноводных водных объектах истекает до 31 декабря 2018 г. и Порядка заключения договоров о закреплении доли квоты добычи (вылова) водных биологических ресурсов во внутреннем водном объекте с лицами, у которых срок действия договоров о закреплении долей квот добычи (вылова) водных биологических ресурсов для осуществления промышленного рыболовства в пресноводных водных объектах истекает до 31 декабря 2018 г., а также примерной формы договора о закреплении доли квоты добычи (вылова) водных биологических ресурсов во внутреннем водном объекте"	1	79	1

№ п/п	Государственная программа		№ контрольного события	Наименование контрольного события	Включено в план реализации	Превышение планового срока (дней)	Тип контрольного события <*>
	№ ГП <*>	Наименование					
1	2	3	4	5	6	7	8
313	26	"Развитие рыбохозяйственного комплекса"	1.2.1.6	Принято постановление Правительства Российской Федерации" Об утверждении порядка определения границ рыболовных участков"	1	43	1
314	26	"Развитие рыбохозяйственного комплекса"	1.3.2.5	Обеспечено участие Российской Федерации в соответствии с распоряжением Правительства Российской Федерации от 15 мая 2009 г. N 648-р в Комиссии по рыболовству в северной части Тихого океана и защита интересов российского рыбопромыслового флота в области рыболовства и сохранения водных биологических ресурсов в северной части Тихого океана в 2018 году	1	88	3
315	26	"Развитие рыбохозяйственного комплекса"	4.2.1.1	Осуществлены своевременно аварийно-спасательные работы на судах в 2017 году осуществлены своевременно, согласно поданным заявкам (исполнено 100 процентов заявок, представлен отчет о проделанной работе)	1	34	7
316	27	"Развитие внешнеэкономической деятельности"	3.П2.4.1	Издано постановление Правительства Российской Федерации об утверждении Правил предоставления субсидии акционерному обществу "Российский экспортный центр" на финансирование части затрат, связанных с продвижением продукции агропромышленного комплекса на внешние рынки, за исключением выставочно-ярмарочной деятельности (2018)	0	90	1
317	28	"Воспроизводство и использование природных ресурсов"	1.9.1.1	Доведены лимиты бюджетных обязательств Республике Крым и г. Севастополь на счета по переданным полномочиям Роснедр, открытых в территориальных органах Федерального казначейства, в 2018 году	0	47	2
318	28	"Воспроизводство и использование природных ресурсов"	1.10.2.1	Подготовлены рекомендации по внедрению проектных методов реализации документов стратегического планирования в сфере геологии и недропользования.	0	49	1
319	28	"Воспроизводство и использование природных ресурсов"	1.10.3.1	Разработаны научно обоснованные предложения по совершенствованию системы регионального геологического изучения недр Российской Федерации на основе использования внебюджетных источников финансирования	0	42	1
320	28	"Воспроизводство и использование природных ресурсов"	1.10.4.1	Подготовлены научно обоснованные предложения по приоритетным направлениям изучения и освоения недр Арктической зоны в целях формирования ключевых минерально-сырьевых центров углеводородного сырья	0	45	1
321	28	"Воспроизводство и использование природных ресурсов"	1.10.5.1	Подготовлен научно-аналитический обзор результатов геологического изучения нетрадиционных источников твердых полезных ископаемых	0	42	1
322	28	"Воспроизводство и использование природных ресурсов"	1.10.5.2	Разработаны научно обоснованные предложения по расширению минерально-сырьевой базы Российской Федерации твердых полезных ископаемых за счет вовлечения их нетрадиционных источников в освоение	0	53	1
323	28	"Воспроизводство и использование природных ресурсов"	1.10.6.1	Подготовлен научно-аналитический обзор оценки влияния естественных и техногенных геологических процессов и явлений на окружающую среду при проведении геологоразведочных работ	0	99	1
324	28	"Воспроизводство и использование природных ресурсов"	1.10.6.2	Разработаны научно обоснованные предложения по совершенствованию государственной политики в части стратегического планирования геологоразведочных работ с учетом оценки влияния на окружающую среду естественных и техногенных геологических процессов и явлений	0	42	1

№ п/п	Государственная программа		№ контрольного события	Наименование контрольного события	Включено в план реализации	Превышение планового срока (дней)	Тип контрольного события <*>
	№ ГП <*>	Наименование					
1	2	3	4	5	6	7	8
325	28	"Воспроизводство и использование природных ресурсов"	1.10.7.1	Разработаны предложения по обеспечению государственной политики в сфере развития и использования минерально-сырьевой базы в соответствии с планом закупок Минприроды России в части научно-исследовательских работ на 2018 год	1	41	1
326	28	"Воспроизводство и использование природных ресурсов"	1.10.8.1	Внесен в Правительство Российской Федерации проект федерального закона "О внесении изменений в статью 7 Федерального закона "О континентальном шельфе Российской Федерации" в части установления возможности проведения аукционов на право пользования участками недр федерального значения континентального шельфа Российской Федерации среди лиц, имеющих право быть пользователями на участках недр федерального значения континентального шельфа Российской Федерации	0	60	1
327	28	"Воспроизводство и использование природных ресурсов"	1.10.9.1	Разработаны методические рекомендации по применению Классификации запасов и прогнозных ресурсов твердых полезных ископаемых (по следующим видам: никелевые руды, кобальтовые руды, сурьмяные руды, ртутные руды, вольфрамовые руды, молибденовые руды, оловянные руды, бериллиевые руды, ниобиевые руды, танталовые руды и редкоземельные элементы, литиевые и цезиевые руды, руды радиоактивных металлов, угли и горючие сланцы, руды бора, минеральные соли, озерные соли, строительный камень и облицовочный ка-мень, песок и гравий, кремниевые породы, асбест, графит, баритовые руды, плавиковый шпат, самородная сера, тальк и пирофиллит, каолин, глинистые породы, магнезит и брусит слюды, гипс и ангидрит, жильный кварц, хрусталь, исландский шпат, ювелирно-поделочные камни, карбонатные породы).	0	42	1
328	28	"Воспроизводство и использование природных ресурсов"	1.10.10.1	Подготовлены предложения по совершенствованию экономических механизмов недропользования и стимулирования геологического изучения, разведки и добычи углеводородного сырья в Российской Федерации на основе технико-экономического анализа	0	147	1
329	29	"Воспроизводство и использование природных ресурсов"	1.10.11.1	Подготовлены предложения в перечень методических и экспертно-аналитических работ для проведения конкурса и заключения государственного контракта в 2018 году	0	41	6
330	28	"Воспроизводство и использование природных ресурсов"	1.13.1.1	Обобщена информация об объемах добычи (утилизации) метана угольных пластов в 2017 году	0	50	5
331	28	"Воспроизводство и использование природных ресурсов"	1.16.1.2	Проведена коллегия Роснедр "Об итогах работы Федерального агентства по недропользованию за 2017 год и задачах на 2018 год"	1	33	3
332	28	"Воспроизводство и использование природных ресурсов"	1.17.1.1	Внесены взносы в совместную организацию "Интерокеанметалл" в 2018 году	0	123	2
333	28	"Воспроизводство и использование природных ресурсов"	2.1.1.1	Правительство Российской Федерации наделено полномочиями по установлению порядка распоряжения нерудными материалами, извлекаемыми при проведении дноуглубительных работ	0	293	7
334	28	"Воспроизводство и использование природных ресурсов"	2.2.2.7	Проведен Российский национальный юниорский водный конкурс – 2018, Москва	0	73	3

№ п/п	Государственная программа		№ контрольного события	Наименование контрольного события	Включено в план реализации	Превышение планового срока (дней)	Тип контрольного события <*>
	№ ГП <*>	Наименование					
1	2	3	4	5	6	7	8
335	28	"Воспроизводство и использование природных ресурсов"	2.2.2.10	Проведен Международный конгресс и выставка "Чистая вода. Казань-2018", Казань	0	101	3
336	28	"Воспроизводство и использование природных ресурсов"	2.6.1.1	Подготовлены предложения Росовдресурсов в Минприроды России к отчету Правительства Российской Федерации Государственной Думе о результатах его деятельности	0	32	5
337	28	"Воспроизводство и использование природных ресурсов"	5.3.1	Организован и проведен общероссийский конкурс детских тематических рисунков "Разноцветные капли"	1	61	3
338	28	"Воспроизводство и использование природных ресурсов"	5.14.1	Заключено соглашение с федеральным государственным бюджетным учреждением, подведомственным Росовдресурсам на предоставление субсидии на осуществление капитальных вложений на территории Российской Федерации на 2018 год	0	263	2
339	28	"Воспроизводство и использование природных ресурсов"	5.30.2	Предоставлены субсидии, предусмотренные на 2018 год подведомственным Росрыболовству учреждениям, во II квартале	1	89	2
340	28	"Воспроизводство и использование природных ресурсов"	5.30.3	Предоставлены субсидии, предусмотренные на 2018 год подведомственным Росрыболовству учреждениям, в III квартале	1	90	2
341	28	"Воспроизводство и использование природных ресурсов"	5.35.1	Заключен контракт на проведение работ по реконструкции противопаводковой системы обвалования рек Кубани и Протоки с подготовительными работами по очистке русел рек Кубани и Протоки (2-я очередь), Краснодарский край	0	199	6
342	30	"Энергоэффективность и развитие энергетики"	2.1.4.1	Получено подтверждение акционерного общества "Системный оператор Единой энергетической системы" об аттестации мощности генерирующих объектов по договорам поставки мощности по итогам 2017 года	0	48	5
343	30	"Энергоэффективность и развитие энергетики"	7.3.1.1	Проведена Коллегия Министерства энергетики Российской Федерации по итогам работы в 2017 году топливно-энергетического комплекса России	0	85	3
344	10	"Защита населения и территорий от чрезвычайных ситуаций, обеспечение пожарной безопасности и безопасности людей на водных объектах"	1.5.2.1	Строительство объектов военизированного спасательного центра постоянной готовности в Северо-Кавказском региональном центре МЧС России по адресу: Ставропольский край, Железноводский район, вблизи с. Капельница, завершено	0	59	7
345	10	"Защита населения и территорий от чрезвычайных ситуаций, обеспечение пожарной безопасности и безопасности людей на водных объектах"	1.7.1.1.	Конкурсный отбор социально ориентированных некоммерческих организаций, осуществляющих деятельность в области защиты населения и территорий от чрезвычайных ситуаций, обеспечения пожарной безопасности и безопасности людей на водных объектах, в 2018 году проведен	0	99	3
346	10	"Защита населения и территорий от чрезвычайных ситуаций, обеспечение пожарной безопасности и безопасности людей на водных объектах"	1.8.1.3.	Всероссийское командно-штабное учение по ликвидации природных и техногенных чрезвычайных ситуаций межрегионального и федерального характера в 2018 году проведено	1	72	3

№ п/п	Государственная программа		№ контрольного события	Наименование контрольного события	Включено в план реализации	Превышение планового срока (дней)	Тип контрольного события <*>
	№ ГП <*>	Наименование					
1	2	3	4	5	6	7	8
347	10	"Защита населения и территорий от чрезвычайных ситуаций, обеспечение пожарной безопасности и безопасности людей на водных объектах"	2.1.8.4	Командно-штабное учение с 65 отдельным автомобильным отрядом (специального назначения) Ногинского спасательного центра МЧС России и спасательным автомобильным взводом (специальным) Невского спасательного центра МЧС России в 2018 году проведено	0	40	3
348	10	"Защита населения и территорий от чрезвычайных ситуаций, обеспечение пожарной безопасности и безопасности людей на водных объектах"	3.4.1.8	Вопросы аттестации в области промышленной безопасности, безопасности гидротехнических сооружений, надежности и безопасности в сфере электроэнергетики законодательно урегулированы	1	155	7
349	8	"Обеспечение общественного порядка и противодействие преступности"	1.1.1.1.	Аналитический обзор о практике расследования и судебного рассмотрения уголовных дел о преступлениях экстремистской направленности, отнесенных к подследственности следователей органов внутренних дел, до сведения следственных подразделений территориальных органов МВД России доведен	0	92	5
350	8	"Обеспечение общественного порядка и противодействие преступности"	1.2.1.3	Второй этап комплексной оперативно-профилактической операции "Розыск" (совместно с министерствами внутренних дел (полицией) государств - участников Содружества Независимых Государств) за 2018 год проведен	1	69	3
351	8	"Обеспечение общественного порядка и противодействие преступности"	1.3.1.13	Мониторинг наркоситуации в Российской Федерации по итогам 2017 года проведен	1	32	4
352	8	"Обеспечение общественного порядка и противодействие преступности"	1.3.1.19	Доклад руководству МВД России о результатах исследования общественного мнения об уровне безопасности личности и деятельности органов внутренних дел Российской Федерации в 2018 году подготовлен	0	47	5
353	8	"Обеспечение общественного порядка и противодействие преступности"	1.3.1.21	В Правительство Российской Федерации проект федерального закона о внесении изменений в статью 25 Федерального закона от 10 декабря 1995 г. № 196-ФЗ "О безопасности дорожного движения" внесен	0	230	1
354	8	"Обеспечение общественного порядка и противодействие преступности"	1.3.2.14	Региональные совещания-семинары с руководителями правовых подразделений территориальных органов МВД России на региональном уровне, расположенных в пределах Дальневосточного, Сибирского, Приволжского, Северо-Западного, Уральского, Северо-Кавказского, Центрального и Южного федеральных округов, проведены	0	73	3
355	8	"Обеспечение общественного порядка и противодействие преступности"	1.3.2.15	Тематическая мобилизационная тренировка по выполнению мероприятий (задач) органами внутренних дел Российской Федерации при мобилизации и переводе на работу в особый период проведена	0	45	3
356	8	"Обеспечение общественного порядка и противодействие преступности"	1.5.11.1	Государственный контракт на выполнение работ по содержательному наполнению и продвижению в информационно-телекоммуникационной сети "Интернет" интерактивного интернет-ресурса (портала), ориентированного на соотечественников, проживающих за рубежом, заключен	0	251	6
357	8	"Обеспечение общественного порядка и противодействие преступности"	1.5.11.2	Государственный контракт на выполнение работ по развитию и поддержке в информационно-телекоммуникационной сети "Интернет" интерактивного интернет-ресурса (портала), ориентированного на соотечественников, проживающих за рубежом, заключен	0	41	6
358	8	"Обеспечение общественного порядка и противодействие преступности"	1.5.12.1	Государственный контракт на выполнение работ по подготовке материалов и изданию журнала, ориентированного на соотечественников, проживающих за рубежом, заключен	0	263	6

№ п/п	Государственная программа		№ контрольного события	Наименование контрольного события	Включено в план реализации	Превышение планового срока (дней)	Тип контрольного события <*>
	№ ГП <*>	Наименование					
1	2	3	4	5	6	7	8
359	8	"Обеспечение общественного порядка и противодействие преступности"	1.5.12.2	Государственный контракт на выполнение работ по распространению журнала, ориентированного на соотечественников, проживающих за рубежом, заключен	0	269	6
360	8	"Обеспечение общественного порядка и противодействие преступности"	1.5.15.1	Техническое задание на выполнение в 2018 году работ по поддержке и развитию информационного ресурса АИС "Соотечественники" (aiss.gov.ru) разработано	0	39	6
361	8	"Обеспечение общественного порядка и противодействие преступности"	2.2.2.1	Всероссийский конкурс научно-исследовательских работ "Закон и правопорядок" в 2018 году проведен	1	90	3
362	8	"Обеспечение общественного порядка и противодействие преступности"	2.2.2.3	Конкурс суворовцев и кадетов федеральных государственных образовательных организаций, находящихся в ведении МВД России, "Наследники Победы" в 2018 году проведен	0	226	3
363	8	"Обеспечение общественного порядка и противодействие преступности"	2.2.2.4	Участие образовательных организаций МВД России в Московском международном салоне образования, проводимом под руководством Минобрнауки России, в 2018 году обеспечено	0	254	3
364	8	"Обеспечение общественного порядка и противодействие преступности"	2.5.4.2.	Контрольные работы по специальности "Исследование ДНК" в экспертно-криминалистических подразделениях МВД по республикам, ГУ МВД, УМВД России по иным субъектам Российской Федерации направлены	0	77	5
365	8	"Обеспечение общественного порядка и противодействие преступности"	3.1.2	Государственный заказ на разработку учебно-методических и наглядных пособий, учебных фильмов, игр, программ для участников дорожного движения разных возрастных категорий, освещающих вопросы безопасности дорожного движения, в 2018 году размещен	0	180	6
366	8	"Обеспечение общественного порядка и противодействие преступности"	3.2.2	Государственный заказ на проведение информационно-пропагандистских кампаний с использованием наиболее действенных каналов коммуникации в 2018 году размещен	1	180	6
367	8	"Обеспечение общественного порядка и противодействие преступности"	3.2.3	Информационно-пропагандистские кампании с использованием наиболее действенных каналов коммуникации в 2018 году проведены	0	55	3
368	8	"Обеспечение общественного порядка и противодействие преступности"	3.4.2.	Государственный заказ на приобретение для дошкольных образовательных организаций оборудования, позволяющего в игровой форме формировать навыки безопасного поведения на дороге, в 2018 году размещен	1	149	6
369	8	"Обеспечение общественного порядка и противодействие преступности"	3.5.2	Государственный заказ на изготовление и распространение световозвращающих приспособлений в среде дошкольников и учащихся младших классов образовательных организаций в 2018 году размещен	0	180	6
370	9	"Обеспечение общественного порядка и противодействие преступности"	3.5.3	Световозвращающие приспособления в среде дошкольников и учащихся младших классов образовательных организаций в 2018 году распространены	1	174	7
371	8	"Обеспечение общественного порядка и противодействие преступности"	3.7.1	Всероссийский чемпионат по автомногоборью в 2018 году проведен	0	102	3
372	34	"Социально-экономическое развитие Дальнего Востока и Байкальского региона"	1.1.4.1	Усовершенствован механизм предоставления государственной поддержки инвестиционных проектов на территориях опережающего социально-экономического развития на территории Дальневосточного федерального округа.	1	37	7

№ п/п	Государственная программа		№ контрольного события	Наименование контрольного события	Включено в план реализации	Превышение планового срока (дней)	Тип контрольного события <*>
	№ ГП <*>	Наименование					
1	2	3	4	5	6	7	8
373	34	"Социально-экономическое развитие Дальнего Востока и Байкальского региона"	5.3.2.22	Проведены проверки соблюдения условий, целей и порядка предоставления субсидий и иных форм поддержки институтами развития и получателями субсидий	1	108	4
374	34	"Социально-экономическое развитие Дальнего Востока и Байкальского региона"	6.2.1	Получено положительное заключение ФАУ "Главгосэкспертиза России" по мероприятию строительство Аварийно-спасательного центра мониторинга и прогноза чрезвычайных ситуаций на Курильских островах	1	38	4
375	35	"Развитие Северо-Кавказского федерального округа" на период до 2025 года	1.1.1.2	Перечислены субсидии из федерального бюджета бюджету Ставропольского края, входящего в состав Северо-Кавказского федерального округа, в целях софинансирования мероприятий по социально-экономическому развитию Ставропольского края, входящего в состав Северо-Кавказского федерального округа, в рамках подпрограммы "Социально-экономическое развитие Ставропольского края на 2016 - 2025 годы"	0	60	2
376	35	"Развитие Северо-Кавказского федерального округа" на период до 2025 года	1.1.1.3	Осуществлен имущественный взнос Ставропольского края в АО "Корпорация инвестиционного развития Ставропольского края" на реализацию инвестиционных проектов	0	214	2
377	35	"Развитие Северо-Кавказского федерального округа" на период до 2025 года	1.1.2.6	Проведен ряд совещаний с представителями органов исполнительной власти субъектов Российской Федерации, входящих в состав Северо-Кавказского федерального округа по вопросу реализации мероприятий подпрограммы, по итогам которых сформированы протоколы совещаний, содержащие соответствующие рекомендации/поручения органам исполнительной власти субъектов Российской Федерации, входящих в состав Северо-Кавказского федерального округа	0	112	3
378	35	"Развитие Северо-Кавказского федерального округа" на период до 2025 года	1.2.1.1	Заявка Ставропольского края для участия в отборе инвестиционных проектов в рамках межведомственной рабочей группы в Минкавказ России представлена	0	402	2
379	35	"Развитие Северо-Кавказского федерального округа" на период до 2025 года	1.2.1.2	Проведена проверка документов на соответствие Правилам отбора инвестиционных проектов для включения в подпрограммы по социально-экономическому развитию субъектов Российской Федерации, входящих в состав Северо-Кавказского федерального округа, государственной программы Российской Федерации "Развитие Северо-Кавказского федерального округа" на период до 2025 года, подготовлено заключение	0	325	7
380	35	"Развитие Северо-Кавказского федерального округа" на период до 2025 года	1.2.2.1	Рассмотрены и отобраны межведомственной рабочей группой инвестиционные проекты, планируемые к реализации в Ставропольском крае	1	325	7
381	35	"Развитие Северо-Кавказского федерального округа" на период до 2025 года	1.2.2.2	Приказом Минкавказа России утверждены инвестиционные проекты, планируемые к реализации в Ставропольском крае	0	325	1
382	35	"Развитие Северо-Кавказского федерального округа" на период до 2025 года	2.1.1.2	Перечислены субсидии из федерального бюджета бюджету Республики Северная Осетия - Алания, входящего в состав Северо-Кавказского федерального округа, в целях софинансирования мероприятий по социально-экономическому развитию Республики Северная Осетия - Алания, входящего в состав Северо-Кавказского федерального округа, в рамках подпрограммы "Социально-экономическое развитие Республики Северная Осетия - Алания на 2016-2025 годы"	0	42	2

№ п/п	Государственная программа		№ контрольного события	Наименование контрольного события	Включено в план реализации	Превышение планового срока (дней)	Тип контрольного события <*>
	№ ГП <*>	Наименование					
1	2	3	4	5	6	7	8
383	35	"Развитие Северо-Кавказского федерального округа" на период до 2025 года	2.1.1.3	Осуществлен имущественный взнос Республики Северная Осетия - Алания в АО "Корпорация инвестиционного развития Республики Северная Осетия - Алания" на реализацию инвестиционных проектов	0	196	2
384	35	"Развитие Северо-Кавказского федерального округа" на период до 2025 года	2.1.1.6	Осуществлена реализация инвестиционного проекта "Организация производства колбасной и пельменной продукции"	0	39	7
385	35	"Развитие Северо-Кавказского федерального округа" на период до 2025 года	2.1.2.1	Перечислены межбюджетные трансферты в бюджет Республики Северная Осетия - Алания на софинансирование объекта капитального строительства "Строительство противотуберкулезного диспансера на 276 коек с поликлиникой на 250 посещений в смену, расположенного в г. Владикавказе"	1	321	2
386	35	"Развитие Северо-Кавказского федерального округа" на период до 2025 года	2.1.3.7	Проведен ряд совещаний с представителями органов исполнительной власти субъектов Российской Федерации, входящих в состав Северо-Кавказского федерального округа по вопросу реализации мероприятий подпрограммы, по итогам которых сформированы протоколы совещаний, содержащие соответствующие рекомендации/поручения органам исполнительной власти субъектов Российской Федерации, входящих в состав Северо-Кавказского федерального округа	0	112	3
387	35	"Развитие Северо-Кавказского федерального округа" на период до 2025 года	2.2.1.1	Заявка Республики Северная Осетия - Алания для участия в отборе инвестиционных проектов в рамках межведомственной рабочей группы в Минкавказ России представлена	0	91	1
388	35	"Развитие Северо-Кавказского федерального округа" на период до 2025 года	2.2.1.2	Проведена проверка документов на соответствие Правилам отбора инвестиционных проектов для включения в подпрограммы по социально-экономическому развитию субъектов Российской Федерации, входящих в состав Северо-Кавказского федерального округа, государственной программы Российской Федерации "Развитие Северо-Кавказского федерального округа" на период до 2025 года, подготовлено заключение	0	71	4
389	35	"Развитие Северо-Кавказского федерального округа" на период до 2025 года	2.2.2.1	Рассмотрены и отобраны межведомственной рабочей группой инвестиционные проекты, планируемые к реализации в Республике Северная Осетия - Алания	1	325	7
390	35	"Развитие Северо-Кавказского федерального округа" на период до 2025 года	2.2.2.2	Приказом Минкавказа России утверждены инвестиционные проекты, планируемые к реализации в Республике Северная Осетия - Алания	0	325	1
391	35	"Развитие Северо-Кавказского федерального округа" на период до 2025 года	3.1.1.2	Перечислены субсидии из федерального бюджета бюджету Республики Ингушетия, входящей в состав Северо-Кавказского федерального округа, в целях софинансирования мероприятий по социально-экономическому развитию Республики Ингушетия, входящей в состав Северо-Кавказского федерального округа, в рамках подпрограммы социально-экономического развития Республики Ингушетия, входящей в состав Северо-Кавказского федерального округа, на 2016 -2025 годы	0	76	2
392	35	"Развитие Северо-Кавказского федерального округа" на период до 2025 года	3.1.1.3	Осуществлен имущественный взнос Республики Ингушетия в АО "Корпорация инвестиционного развития Республики Ингушетия" на реализацию инвестиционных проектов	0	207	2

№ п/п	Государственная программа		№ контрольного события	Наименование контрольного события	Включено в план реализации	Превышение планового срока (дней)	Тип контрольного события <*>
	№ ГП <*>	Наименование					
1	2	3	4	5	6	7	8
393	35	"Развитие Северо-Кавказского федерального округа" на период до 2025 года	3.1.2.4	Проведен ряд совещаний с представителями органов исполнительной власти субъектов Российской Федерации, входящих в состав Северо-Кавказского федерального округа, в том числе со Республики Ингушетия, по вопросу реализации инвестиционных проектов, по итогам которых сформированы протоколы совещаний, содержащие соответствующие рекомендации/поручения органам исполнительной власти субъектов Российской Федерации. входящих в состав Северо-Кавказского федерального округа	0	112	3
394	35	"Развитие Северо-Кавказского федерального округа" на период до 2025 года	3.2.1.1	Заявка Республики Ингушетия для участия в отборе инвестиционных проектов в рамках межведомственной рабочей группы в Минкавказ России представлена	0	369	1
395	35	"Развитие Северо-Кавказского федерального округа" на период до 2025 года	3.2.1.2	Проведена проверка документов на соответствие Правилам отбора инвестиционных проектов для включения в подпрограммы по социально-экономическому развитию субъектов Российской Федерации, входящих в состав Северо-кавказского федерального округа, государственной программы Российской Федерации "Развитие Северо-Кавказского федерального округа" на период до 2025 года, подготовлено заключение	0	367	7
396	35	"Развитие Северо-Кавказского федерального округа" на период до 2025 года	3.2.2.1	Рассмотрены и отобраны межведомственной рабочей группой инвестиционные проекты, планируемые к реализации на территории Республики Ингушетия	1	325	1
397	35	"Развитие Северо-Кавказского федерального округа" на период до 2025 года	3.2.2.2	Приказом Минкавказа России утверждены инвестиционные проекты, планируемые к реализации в Республики Ингушетия	0	325	1
398	35	"Развитие Северо-Кавказского федерального округа" на период до 2025 года	4.1.1.2	Перечислены субсидии из федерального бюджета бюджету Карачаево-Черкесской Республики, входящей в состав Северо-Кавказского федерального округа, в целях софинансирования мероприятий по социально-экономическому развитию Карачаево-Черкесской Республики, входящей в состав Северо-Кавказского федерального округа в рамках подпрограммы социально-экономического развития Карачаево-Черкесской Республики, входящей в состав Северо-Кавказского федерального округа, на 2016 - 2025 годы	0	60	2
399	35	"Развитие Северо-Кавказского федерального округа" на период до 2025 года	4.1.1.3	Осуществлен имущественный взнос Карачаево-Черкесской Республики в АО "Корпорация инвестиционного развития Карачаево-Черкесской Республики" на реализацию инвестиционных проектов	0	216	2
400	35	"Развитие Северо-Кавказского федерального округа" на период до 2025 года	4.1.3.6	Проведен ряд совещаний с представителями органов исполнительной власти субъектов Российской Федерации, входящих в состав Северо-Кавказского федерального округа, в том числе со Карачаево-Черкесской Республики, по вопросу реализации инвестиционных проектов, по итогам которых сформированы протоколы совещаний, содержащие соответствующие рекомендации/поручения органам исполнительной власти субъектов Российской Федерации. входящих в состав Северо-Кавказского федерального округа	0	112	3
401	35	"Развитие Северо-Кавказского федерального округа" на период до 2025 года	4.2.2.2	Приказом Минкавказа России утверждены инвестиционные проекты, планируемые к реализации в Карачаево-Черкесской Республике	0	325	1
402	35	"Развитие Северо-Кавказского федерального округа" на период до 2025 года	5.1.1.3	Осуществлен имущественный взнос Кабардино-Балкарской Республики в АО "Корпорация развития Кабардино-Балкарской Республики" на реализацию инвестиционных проектов	0	185	2

№ п/п	Государственная программа		№ контрольного события	Наименование контрольного события	Включено в план реализации	Превышение планового срока (дней)	Тип контрольного события <*>
	№ ГП <*>	Наименование					
1	2	3	4	5	6	7	8
403	35	"Развитие Северо-Кавказского федерального округа" на период до 2025 года	5.1.2.7	Проведен ряд совещаний с представителями органов исполнительной власти субъектов Российской Федерации, входящих в состав Северо-Кавказского федерального округа, в том числе с Кабардино-Балкарской Республики, по вопросу реализации инвестиционных проектов, по итогам которых сформированы протоколы совещаний, содержащие соответствующие рекомендации/поручения органам исполнительной власти субъектов Российской Федерации, входящих в состав Северо-Кавказского федерального округа	0	112	3
404	35	"Развитие Северо-Кавказского федерального округа" на период до 2025 года	5.2.1.1	Заявка Кабардино-Балкарской Республики для участия в отборе инвестиционных проектов в рамках межведомственной рабочей группы в Минкавказ России представлена	0	480	1
405	35	"Развитие Северо-Кавказского федерального округа" на период до 2025 года	5.2.1.2	Проведена проверка документов на соответствие Правилам отбора инвестиционных проектов для включения в подпрограммы по социально-экономическому развитию субъектов Российской Федерации, входящих в состав Северо-Кавказского федерального округа, государственной программы Российской Федерации "Развитие Северо-Кавказского федерального округа" на период до 2025 года, подготовлено заключение	0	467	7
406	35	"Развитие Северо-Кавказского федерального округа" на период до 2025 года	5.2.2.1	Рассмотрены и отобраны межведомственной рабочей группой инвестиционные проекты, планируемые к реализации на территории Кабардино-Балкарской Республики	1	325	7
407	35	"Развитие Северо-Кавказского федерального округа" на период до 2025 года	5.2.2.2	Приказом Минкавказа России утверждены инвестиционные проекты, планируемые к реализации в Кабардино-Балкарской Республике	0	325	1
408	35	"Развитие Северо-Кавказского федерального округа" на период до 2025 года	6.1.1.3	Осуществлен имущественный взнос Республики Дагестан в АО "Корпорация инвестиционного развития Республики Дагестан" на реализацию инвестиционных проектов	0	132	2
409	35	"Развитие Северо-Кавказского федерального округа" на период до 2025 года	6.1.5.4	Проведен ряд совещаний с представителями органов исполнительной власти субъектов Российской Федерации, входящих в состав Северо-Кавказского федерального округа, в том числе с Республики Дагестан, по вопросу реализации инвестиционных проектов, по итогам которых сформированы протоколы совещаний, содержащие соответствующие рекомендации/поручения органам исполнительной власти субъектов Российской Федерации, входящих в состав Северо-Кавказского федерального округа	0	112	3
410	35	"Развитие Северо-Кавказского федерального округа" на период до 2025 года	6.2.1.1	Заявка Республики Дагестан для участия в отборе инвестиционных проектов в рамках межведомственной рабочей группы в Минкавказ России представлена	0	473	1
411	35	"Развитие Северо-Кавказского федерального округа" на период до 2025 года	6.2.2.2	Приказом Минкавказа России утверждены инвестиционные проекты, планируемые к реализации в Республике Дагестан	0	325	1
412	35	"Развитие Северо-Кавказского федерального округа" на период до 2025 года	6.2.3.1	Разработана концепция развития Каспийского транспортно-логистического комплекса	1	418	1

№ п/п	Государственная программа		№ контрольного события	Наименование контрольного события	Включено в план реализации	Превышение планового срока (дней)	Тип контрольного события <*>
	№ ГП <*>	Наименование					
1	2	3	4	5	6	7	8
413	35	"Развитие Северо-Кавказского федерального округа" на период до 2025 года	7.1.1.2	Перечислены субсидии из федерального бюджета бюджету Чеченской Республики, входящей в состав Северо-Кавказского федерального округа, в целях софинансирования мероприятий по социально-экономическому развитию Чеченской Республики, входящей в состав Северо-Кавказского федерального округа, в рамках подпрограммы социально-экономического развития Чеченской Республики, входящей в состав Северо-Кавказского федерального округа, на 2016-2025 годы	0	80	2
414	35	"Развитие Северо-Кавказского федерального округа" на период до 2025 года	7.1.1.3	Осуществлен имущественный взнос Чеченской Республики в АО "Корпорация инвестиционного развития Чеченской Республики " на реализацию инвестиционных проектов	0	234	2
415	35	"Развитие Северо-Кавказского федерального округа" на период до 2025 года	7.2.1.1	Заявка Чеченской Республики для участия в отборе инвестиционных проектов в рамках межведомственной рабочей группы в Минкавказ России представлена	0	502	1
416	35	"Развитие Северо-Кавказского федерального округа" на период до 2025 года	7.2.1.2	Проведена проверка документов на соответствие Правилам отбора инвестиционных проектов для включения в подпрограммы по социально-экономическому развитию субъектов Российской Федерации, входящих в состав Северо-Кавказского федерального округа, государственной программы Российской Федерации "Развитие Северо-Кавказского федерального округа" на период до 2025 года, подготовлено заключение	0	325	7
417	35	"Развитие Северо-Кавказского федерального округа" на период до 2025 года	7.2.2.1	Рассмотрены и отобраны межведомственной рабочей группой инвестиционные проекты, планируемые к реализации в Чеченской Республике	1	325	7
418	35	"Развитие Северо-Кавказского федерального округа" на период до 2025 года	7.2.2.2	Приказом Минкавказа России утверждены инвестиционные проекты, планируемые к реализации в Чеченской Республике	0	325	1
419	35	"Развитие Северо-Кавказского федерального округа" на период до 2025 года	8.1.1.1	Подписан договор об участии Российской Федерации в собственности субъекта бюджетных инвестиций в 2018 году	0	122	1
420	35	"Развитие Северо-Кавказского федерального округа" на период до 2025 года	8.1.3.1	Завершены строительные-монтажные работы и введены в эксплуатацию объекты особой экономической зоны в Чеченской Республике - Этап 0. Система освещения трасс южноориентированного склона (СОС)	1	140	7
421	35	"Развитие Северо-Кавказского федерального округа" на период до 2025 года	8.1.3.2	Завершены строительные-монтажные работы и введены в эксплуатацию объекты особой экономической зоны в Чеченской Республике - Этап 0. Горнолыжная трасса VP15	1	140	7
422	35	"Развитие Северо-Кавказского федерального округа" на период до 2025 года	8.1.3.3	Завершены строительные-монтажные работы и введены в эксплуатацию объекты особой экономической зоны в Чеченской Республике - Этап 0. Система искусственного снегообразования трасс южноориентированного склона (СИС)	1	140	7
423	35	"Развитие Северо-Кавказского федерального округа" на период до 2025 года	8.1.3.4	Завершены строительные-монтажные работы и введены в эксплуатацию объекты особой экономической зоны в Чеченской Республике - Этап 0. Канатная дорога VL-8	1	140	7
424	35	"Развитие Северо-Кавказского федерального округа" на период до 2025 года	8.1.3.5	Завершены строительные-монтажные работы и введены в эксплуатацию объекты особой экономической зоны в Чеченской Республике - Этап 0. Сопутствующая инженерная инфраструктура для объектов нулевого этапа южноориентированного склона	1	140	7

№ п/п	Государственная программа		№ контрольного события	Наименование контрольного события	Включено в план реализации	Превышение планового срока (дней)	Тип контрольного события <*>
	№ ГП <*>	Наименование					
1	2	3	4	5	6	7	8
425	35	"Развитие Северо-Кавказского федерального округа" на период до 2025 года	11.2.2.1	Определены направления работы по ликвидации аварийных скважин месторождений минеральных вод, расположенных на территории Кавказских Минеральных Вод	1	40	7
426	36	"Развитие федеративных отношений и создание условий для эффективного и ответственного управления региональными и муниципальными финансами"	1.3.5.1	Подготовка изменений в Бюджетный кодекс Российской Федерации и отдельные законодательные акты Российской Федерации в целях совершенствования межбюджетных отношений	0	63	1
427	36	"Развитие федеративных отношений и создание условий для эффективного и ответственного управления региональными и муниципальными финансами"	1.3.5.2	Подготовка федерального закона "О внесении изменений в отдельные законодательные акты Российской Федерации в связи с принятием Федерального закона "О внесении изменений в Бюджетный кодекс Российской Федерации и отдельные законодательные акты Российской Федерации в целях совершенствования межбюджетных отношений"	0	63	1
428	36	"Развитие федеративных отношений и создание условий для эффективного и ответственного управления региональными и муниципальными финансами"	1.3.5.3	Подготовка изменений в Правила формирования, предоставления и распределения субсидий из федерального бюджета бюджетам субъектов Российской Федерации	0	61	1
429	36	"Развитие федеративных отношений и создание условий для эффективного и ответственного управления региональными и муниципальными финансами"	2.2.1.4	Распределен резерв дотаций на поддержку мер по обеспечению сбалансированности бюджетов субъектов Российской Федерации, предусмотренный на 2018 год в федеральном бюджете	1	32	2
430	36	"Развитие федеративных отношений и создание условий для эффективного и ответственного управления региональными и муниципальными финансами"	2.2.1.7	В 2018 году представлены отчеты в Правительство Российской Федерации по результатам проведения мониторинга сбалансированности бюджетов субъектов Российской Федерации и принятия мер с учетом динамики доходов и расходов в период до 2018 года при реализации положений указов Президента Российской Федерации от 7 мая 2012 г. № 597, 598, 599, 600, 606 и соответствующих поручений Президента Российской Федерации	0	335	5
431	36	"Развитие федеративных отношений и создание условий для эффективного и ответственного управления региональными и муниципальными финансами"	2.2.2.1	Разработаны в 2018 году подходы к оценке потребности в средствах консолидированных бюджетов субъектов Российской Федерации на повышение оплаты труда работников бюджетной сферы в соответствии с указами Президента Российской Федерации	0	53	1
432	36	"Развитие федеративных отношений и создание условий для эффективного и ответственного управления региональными и муниципальными финансами"	2.2.3.1	Подготовлена в 2018 году форма соглашения о предоставлении бюджетам субъектов Российской Федерации дополнительной финансовой помощи из федерального бюджета в виде дотации на поддержку мер по обеспечению сбалансированности бюджета субъекта Российской Федерации	0	283	1

№ п/п	Государственная программа		№ контрольного события	Наименование контрольного события	Включено в план реализации	Превышение планового срока (дней)	Тип контрольного события <*>
	№ ГП <*>	Наименование					
1	2	3	4	5	6	7	8
433	36	"Развитие федеративных отношений и создание условий для эффективного и ответственного управления региональными и муниципальными финансами"	2.2.6.1	Проведен анализ выполнения в 2017 году субъектами Российской Федерации условий реструктуризации задолженности по бюджетным кредитам	1	130	4
434	36	"Развитие федеративных отношений и создание условий для эффективного и ответственного управления региональными и муниципальными финансами"	2.3.1.1	Проведен анализ выполнения субъектами Российской Федерации условий соглашений о предоставлении бюджетам субъектов Российской Федерации бюджетных кредитов за 2017 год	0	38	4
435	36	"Развитие федеративных отношений и создание условий для эффективного и ответственного управления региональными и муниципальными финансами"	4.2.1.1	В Правительство Российской Федерации внесены проекты нормативных правовых актов Российской Федерации по вопросам совершенствования федеративных отношений и разграничения полномочий между уровнями публичной власти организации местного самоуправления	1	329	1
436	36	"Развитие федеративных отношений и создание условий для эффективного и ответственного управления региональными и муниципальными финансами"	4.6.1.1	В Правительство Российской Федерации внесены проекты нормативных правовых актов Российской Федерации и (или) приняты подготовленные с участием Минюста России нормативные правовые акты Российской Федерации, направленные на совершенствование организации местного самоуправления в Российской Федерации	0	214	1
437	37	"Социально-экономическое развитие Калининградской области"	3.3.1.2	Заключены соглашения с Правительством Калининградской области о предоставлении иных межбюджетных трансфертов из федерального бюджета бюджету Калининградской области	0	237	1
438	37	"Социально-экономическое развитие Калининградской области"	3.3.1.3	Иные межбюджетные трансферты из федерального бюджета бюджету Калининградской области на обеспечение поддержки юридических лиц, осуществляющих деятельность на территории Калининградской области, и резидентов Особой экономической зоны в Калининградской области предоставлены	1	298	2
439	37	"Социально-экономическое развитие Калининградской области"	4.1.5	Ввод в эксплуатацию объекта "Межпоселковый газопровод высокого давления от г. Калининграда к поселкам Переславское, Кумачево, Зеленый Гай Зеленоградского района - I этап"	1	66	7
440	37	"Социально-экономическое развитие Калининградской области"	4.2.1	Ввод в эксплуатацию объекта "Реконструкция нежилого помещения (литер II из литеры Г) Государственного бюджетного учреждения здравоохранения Калининградской области "Городская клиническая больница скорой медицинской помощи", расположенного по адресу: г. Калининград, ул. А. Невского, 90"	1	140	7
441	37	"Социально-экономическое развитие Калининградской области"	4.6.1	Иные межбюджетные трансферты бюджету Калининградской области на финансовое обеспечение дорожной деятельности (Межбюджетные трансферты) предоставлены	0	305	2

№ п/п	Государственная программа		№ контрольного события	Наименование контрольного события	Включено в план реализации	Превышение планового срока (дней)	Тип контрольного события <*>
	№ ГП <*>	Наименование					
1	2	3	4	5	6	7	8
442	37	"Социально-экономическое развитие Калининградской области"	4.7.3	Внесены изменения в постановление Правительства Российской Федерации "Об утверждении Федеральной целевой программы развития Калининградской области на период до 2020 года" в части приведения параметров финансирования в соответствие с Федеральным законом "О федеральном бюджете на очередной финансовый год и на на плановый период"	0	69	1
443	37	"Социально-экономическое развитие Калининградской области"	4.8.4	Проведены выездные проверки в Калининградскую область с целью мониторинга строительства (реконструкции) объектов, реализуемых в рамках Федеральной целевой программы Калининградской области на период до 2020 года, по итогам составлены акты проверок	0	68	3
444	38	"Управление федеральным имуществом"	1.3.2.1	Составлен рейтинг профессиональных директоров на базе методики оценки работы членов совета директоров акционерных обществ, включенных в распоряжение Правительства Российской Федерации от 23 января 2003 года № 91-р, разработанной Росимуществом	0	48	5
445	38	"Управление федеральным имуществом"	1.3.2.4	Подготовлен отчет о работе по повышению эффективности взаимодействия с профессиональными директорами и независимыми экспертами в составах органов управления и контроля акционерных обществ	0	124	5
446	38	"Управление федеральным имуществом"	1.3.5.1	Подготовлен отчет о деятельности Комиссии по отбору профессиональных директоров и независимых экспертов в составы советов директоров и ревизионных комиссий акционерных обществ с госучастием	0	139	5
447	38	"Управление федеральным имуществом"	1.3.8.4	Подготовлен и направлен в Минэкономразвития России отчет о проведении годовых общих собраний акционеров крупнейших компаний по итогам корпоративного года	1	32	5
448	38	"Управление федеральным имуществом"	1.3.8.7	Обеспечено избрание председателей советов директоров (наблюдательных советов) крупнейших компаний на новый корпоративный год	0	78	7
449	38	"Управление федеральным имуществом"	1.3.8.10	Обеспечено заполнение в единой системе управления государственным имуществом данных об избранных членах (председателях) советов директоров (наблюдательных советов) крупнейших компаний	0	32	5
450	38	"Управление федеральным имуществом"	1.3.16.19	Проведено годовое общее собрание акционеров АО "СПИИ"	0	89	3
451	38	"Управление федеральным имуществом"	1.4.4.1	Подготовлен прогноз по дивидендам крупнейших компаний на 2019-2020 гг.	0	67	5
452	38	"Управление федеральным имуществом"	1.5.6.1	Направлен проект директив представителям интересов Российской Федерации в советах директоров (наблюдательных советах) акционерных обществ с государственным участием, включенных в специальный перечень, утвержденный распоряжением Правительства Российской Федерации от 23.01.2003 № 91-р, в установленном порядке в Правительство Российской Федерации	0	52	1
453	38	"Управление федеральным имуществом"	1.6.2.1	Утвержден план информатизации Росимущества на 2018 год	0	148	1
454	38	"Управление федеральным имуществом"	1.6.2.2	Утверждена плановая бюджетная смета расходов Управления информационных технологий на 2019 в соответствии с плановым распределением лимитов бюджетных обязательств	0	90	1
455	38	"Управление федеральным имуществом"	1.6.2.3	Направлен в Минкомсвязь России на экспертизу 1 этап плана информатизации Росимущества на 2019 год	0	40	1
456	38	"Управление федеральным имуществом"	1.6.2.7	Утвержден регламент взаимодействия между Росимуществом и исполнителем по государственному контракту по оказанию услуг по комплексному обслуживанию информационно-телекоммуникационной инфраструктуры Росимущества на 2018 год	0	60	1

№ п/п	Государственная программа		№ контрольного события	Наименование контрольного события	Включено в план реализации	Превышение планового срока (дней)	Тип контрольного события <*>
	№ ГП <*>	Наименование					
1	2	3	4	5	6	7	8
457	38	"Управление федеральным имуществом"	1.6.2.19	Заключен государственный контракт на оказание услуг удостоверяющего центра по выдаче и поддержке квалифицированных сертификатов ключей электронной подписи для нужд Федерального агентства по управлению государственным имуществом на 2019 год	0	67	6
458	38	"Управление федеральным имуществом"	1.6.2.37	Осуществлена интеграция федеральной государственной информационно-аналитической системы "Единая система управления государственным имуществом" с подсистемой единого личного кабинета федеральной государственной информационной системы "Единый портал государственных и муниципальных услуг (функций)" Авторизация через единую систему идентификации и аутентификации (ЕСИА)	0	63	7
459	38	"Управление федеральным имуществом"	1.6.5.5	Представлены своевременно и в полном объеме сведения о доходах физических лиц за 2017 год	0	56	5
460	38	"Управление федеральным имуществом"	1.6.5.13	Представлены своевременно и в полном объеме предложения Росимущества по распределению предельных объемов бюджетных ассигнований на 2019 год и на плановый период 2020 и 2021 годов	0	49	5
461	38	"Управление федеральным имуществом"	1.6.6.2	Изменены показатели оценки деятельности территориальных органов Росимущества в части управления федеральным имуществом по ключевым показателям эффективности в соответствии с корректировкой процедур исполнения государственных функций	0	69	5
462	38	"Управление федеральным имуществом"	1.6.8.40	Организовано представление государственными гражданскими служащими Росимущества сведений о доходах, расходах, об имуществе и обязательствах имущественного характера	0	213	5
463	38	"Управление федеральным имуществом"	1.6.10.1	Принято участие работников в проверках состояния антитеррористической защищенности территориальных управлений Росимущества в течение 2018 года	0	214	7
464	38	"Управление федеральным имуществом"	1.6.10.4	Осуществлена методическая помощь территориальным управлениям Росимущества путем направления информационных писем по наиболее сложным вопросам, связанным с антитеррористической защищенностью объектов в течение 2018 года	0	265	7
465	38	"Управление федеральным имуществом"	2.2.3.1	Утверждены отраслевые стандарты в целях обеспечения качества и количества сохранности материальных ценностей государственного материального резерва	1	69	1
466	39	"Управление государственными финансами и регулирование финансовых рынков"	1.1.2.1	Обеспечено участие руководства Минфина России в деятельности Национального совета по обеспечению финансовой стабильности и рассмотрению вопросов финансовой стабильности в рамках компетенции Минфина России в 2018 году	0	76	3
467	39	"Управление государственными финансами и регулирование финансовых рынков"	1.3.1.1	Внесен в Государственную Думу Федерального Собрания Российской Федерации проект Федерального закона "О государственном (муниципальном) социальном заказе на оказание государственных (муниципальных) услуг в социальной сфере"	0	158	1
468	39	"Управление государственными финансами и регулирование финансовых рынков"	2.2.4.2	Разработка проекта постановления Правительства Российской Федерации "Об утверждении Правил казначейского сопровождения средств государственного оборонного заказа в валюте Российской Федерации в случаях, предусмотренных Федеральным законом "О федеральном бюджете на 2019 год и на плановый период 2020 и 2021 годов"	0	32	1
469	39	"Управление государственными финансами и регулирование финансовых рынков"	2.3.7.1	Направлен в Правительство Российской Федерации проект Графика подготовки актов Правительства Российской Федерации, необходимых для реализации Федерального закона "О федеральном бюджете на 2019 год и на плановый период 2020 и 2021 годов"	1	44	1

№ п/п	Государственная программа		№ контрольного события	Наименование контрольного события	Включено в план реализации	Превышение планового срока (дней)	Тип контрольного события <*>
	№ ГП <*>	Наименование					
1	2	3	4	5	6	7	8
470	39	"Управление государственными финансами и регулирование финансовых рынков"	2.4.2.14	Разработаны и направлены в Министерство финансов Российской Федерации проекты нормативных правовых актов, обеспечивающих функционирование Федерального казначейства как агента валютного контроля	0	95	1
471	39	"Управление государственными финансами и регулирование финансовых рынков"	2.4.12.2	Подготовлен перечень законодательных актов Российской Федерации и нормативных правовых актов, подлежащих изменению (принятию) в части организации исполнения электронного исполнительного документа, и направлен в Министерство финансов Российской Федерации, Министерства юстиции Российской Федерации, Федеральную службу судебных приставов	0	396	1
472	39	"Управление государственными финансами и регулирование финансовых рынков"	2.7.2.1	Разработка и утверждение приказа Минфина России "Об утверждении формы и порядка формирования федеральными органами исполнительной власти сведений о качестве финансового менеджмента для целей размещения в информационно-телекоммуникационной сети "Интернет"	0	97	1
473	39	"Управление государственными финансами и регулирование финансовых рынков"	2.8.2.1	Разработаны методические рекомендации по контролю за достоверностью отчетности о реализации государственных программ Российской Федерации	0	46	1
474	39	"Управление государственными финансами и регулирование финансовых рынков"	2.8.2.2	Разработаны формы документов, предусматривающих отражение результатов контрольных действий по фактическому изучению деятельности объекта контроля	0	42	1
475	39	"Управление государственными финансами и регулирование финансовых рынков"	2.8.2.3	Актуализированы формы документов, составляемых в ходе контроля в финансово-бюджетной сфере, и требования по их заполнению	0	42	1
476	39	"Управление государственными финансами и регулирование финансовых рынков"	3.1.1.1	Обеспечен ежегодный прирост уникальных пользователей единого портала бюджетной системы Российской Федерации (количество уникальных пользователей - 350 тыс. единиц)	0	115	7
477	39	"Управление государственными финансами и регулирование финансовых рынков"	3.3.3.1	Проведен ежегодный конкурс "Открытые государственные финансовые данные "BudgetApps"	1	115	7
478	39	"Управление государственными финансами и регулирование финансовых рынков"	3.4.4.1	Опубликован на сайте Минфина России Доклад о лучшей практике реализации программ инициативного бюджетирования в Российской Федерации за 2018 год	0	34	4
479	39	"Управление государственными финансами и регулирование финансовых рынков"	3.4.5.1	Сформированы критерии для оценки практик реализации программ инициативного бюджетирования в Российской Федерации в 2018 году	0	46	1
480	39	"Управление государственными финансами и регулирование финансовых рынков"	5.2.1.2	Принят приказ "Об утверждении форм и форматов направления налоговым органом запросов в банк (оператору по переводу денежных средств)"	0	89	1
481	39	"Управление государственными финансами и регулирование финансовых рынков"	5.2.4.1	Разработаны и доведены до территориальных налоговых органов основные подходы во внутриорганизационной деятельности ФНС России и ее территориальных органов по обеспечению своевременной уплаты текущих обязательных платежей и недопущения необоснованного образования задолженности по таким платежам в делах о банкротстве и в процедурах, применяемых в деле о банкротстве	0	269	1
482	39	"Управление государственными финансами и регулирование финансовых рынков"	5.2.6.4	Проведена информационно - разъяснительная работа о применении законодательства о налогах и сборах, о порядке и сроках уплаты страховых взносов	0	64	3

№ п/п	Государственная программа		№ контрольного события	Наименование контрольного события	Включено в план реализации	Превышение планового срока (дней)	Тип контрольного события <*>
	№ ГП <*>	Наименование					
1	2	3	4	5	6	7	8
483	39	"Управление государственными финансами и регулирование финансовых рынков"	5.2.7.1	Проведена сравнительная оценка доли налогоплательщиков, удовлетворительно оценивающих качество работы налоговых органов на основе ежегодных социологических исследований, проводимых ФНС России за 2017 год	0	37	4
484	39	"Управление государственными финансами и регулирование финансовых рынков"	5.2.8.2	Организация и проведение совместных семинаров с представителями Организации экономического сотрудничества и развития по теме "Трансфертное ценообразование"	0	46	3
485	39	"Управление государственными финансами и регулирование финансовых рынков"	5.2.10.1	Проведена оценка предельного срока осуществления государственной регистрации общества с ограниченной ответственностью на основании ежегодного социологического исследования, проведенного ФНС России за 2017 год	0	37	4
486	39	"Управление государственными финансами и регулирование финансовых рынков"	5.2.14.1	Внесен в Правительство Российской Федерации проект федерального закона о маркировке товаров контрольными (идентификационными) знаками в Российской Федерации	1	59	1
487	39	"Управление государственными финансами и регулирование финансовых рынков"	6.1.5.1	Внесен в Правительство Российской Федерации проект федерального закона "О внесении изменений в Бюджетный кодекс Российской Федерации и признании утратившими силу отдельных положений законодательных актов Российской Федерации в целях совершенствования правового регулирования отношений в сфере государственных (муниципальных) заимствований, управления государственным (муниципальным) долгом и государственными финансовыми активами Российской Федерации"	0	33	1
488	39	"Управление государственными финансами и регулирование финансовых рынков"	7.2.1.1	Внесен в Правительство Российской Федерации проект Федерального закона "О внесении изменений в отдельные законодательные акты Российской Федерации (в части совершенствования правового регулирования отдельных требований кредиторов в делах о банкротстве кредитных организаций)"	1	256	1
489	39	"Управление государственными финансами и регулирование финансовых рынков"	7.2.5.1	Внесены в Правительство Российской Федерации проекты федеральных законов "О внесении изменений в Уголовный кодекс Российской Федерации и Уголовно-процессуальный кодекс Российской Федерации" и "О внесении изменений в Кодекс об административных правонарушениях Российской Федерации"	0	137	1
490	39	"Управление государственными финансами и регулирование финансовых рынков"	7.2.7.1	Внесен в Правительство Российской Федерации проект федерального закона "О внесении изменений в статью 6.1 Федерального закона "О потребительском кредите (займе)" и о внесении изменений в отдельные законодательные акты Российской Федерации"	0	207	1
491	39	"Управление государственными финансами и регулирование финансовых рынков"	7.2.8.1	Внесен в Правительство Российской Федерации проект федерального закона "О цифровых финансовых активах" (направлен на определение статуса цифровых технологий, применяемых в финансовой сфере, и их понятий, а также регулирование публичного привлечения денежных средств и криптовалют путем размещения токенов по аналогии с регулированием первичного размещения ценных бумаг)	1	286	1
492	39	"Управление государственными финансами и регулирование финансовых рынков"	7.2.9.1	Внесены в Правительство Российской Федерации проекты федеральных законов "О внесении изменений в отдельные законодательные акты Российской Федерации" и "О внесении изменений в статью 333.33 части второй Налогового кодекса Российской Федерации"	0	115	1
493	39	"Управление государственными финансами и регулирование финансовых рынков"	7.2.10.1	Внесен в Правительство Российской Федерации проект федерального закона "О внесении изменений в Федеральный закон "О страховании вкладов физических лиц в банках Российской Федерации"	0	181	1

№ п/п	Государственная программа		№ контрольного события	Наименование контрольного события	Включено в план реализации	Превышение планового срока (дней)	Тип контрольного события <*>
	№ ГП <*>	Наименование					
1	2	3	4	5	6	7	8
494	39	"Управление государственными финансами и регулирование финансовых рынков"	7.2.11.1	Внесен в Правительство Российской Федерации проект федерального закона "О внесении изменений в статью 34.4 Основ законодательства Российской Федерации о нотариате и статью 7.1 Федерального закона "О государственной регистрации юридических лиц и индивидуальных предпринимателей"	0	173	1
495	39	"Управление государственными финансами и регулирование финансовых рынков"	7.3.5.1	Сопровождение в Правительстве Российской Федерации и Государственной Думе Федерального Собрания Российской Федерации проекта федерального закона "О внесении изменений в отдельные законодательные акты Российской Федерации"	0	75	1
496	39	"Управление государственными финансами и регулирование финансовых рынков"	7.3.5.2	Внесен в Правительство Российской Федерации проект федерального закона "О внесении изменений в Федеральный закон "Об обязательном страховании гражданской ответственности владельцев транспортных средств" (в части совершенствования условий обязательного страхования гражданской ответственности владельцев транспортных средств)	1	222	1
497	39	"Управление государственными финансами и регулирование финансовых рынков"	7.4.1.1	Внесен в Правительство Российской Федерации проект постановления Правительства Российской Федерации, обеспечивающий использование кредитных рейтингов при инвестировании средств страховых взносов на финансирование накопительной пенсии, поступающих в течение финансового года в Пенсионный фонд Российской Федерации, средств на осуществление обязательного социального страхования от несчастных случаев на производстве и профессиональных заболеваний, временно свободных средств Федерального фонда обязательного медицинского страхования, территориальных фондов обязательного медицинского страхования	1	208	1
498	39	"Управление государственными финансами и регулирование финансовых рынков"	7.4.2.1	Внесен в Правительство Российской Федерации проект постановления Правительства Российской Федерации, устанавливающий требования к российским организациям, в которых государственными корпорациями, государственной компанией и публично-правовыми компаниями открываются банковские или иные счета и с которыми заключаются договоры банковского вклада (депозита)	1	231	1
499	39	"Управление государственными финансами и регулирование финансовых рынков"	7.4.3.1	Внесен в Правительство Российской Федерации проект постановления Правительства Российской Федерации, направленный на развитие надежных залоговых финансовых инструментов в условиях качественных изменений российского финансового рынка	1	283	1
500	39	"Управление государственными финансами и регулирование финансовых рынков"	7.4.4.1	Внесен в Правительство Российской Федерации проект постановления Правительства Российской Федерации, уточняющий требования к использованию кредитного рейтинга при инвестировании в ценные бумаги средств пенсионных накоплений, находящихся в доверительном управлении в управляющих компаниях, а также временно свободных средств государственных корпораций, государственной компании	1	132	1
501	39	"Управление государственными финансами и регулирование финансовых рынков"	7.4.9.1	Внесен в Правительство Российской Федерации проект постановления Правительства Российской Федерации, определяющий информацию, не подлежащую раскрытию негосударственными пенсионными фондами и управляющими компаниями, осуществляющими инвестирование средств пенсионных накоплений	0	62	1
502	39	"Управление государственными финансами и регулирование финансовых рынков"	7.4.10.1	Внесен в Правительство Российской Федерации проект постановления Правительства Российской Федерации, предусматривающий внесение изменений в Правила размещения средств федерального бюджета на банковских депозитах	0	219	1
503	39	"Управление государственными финансами и регулирование финансовых рынков"	7.4.11.1	В Правительство Российской Федерации внесен проект постановления Правительства Российской Федерации, устанавливающий максимальную долю в инвестиционном портфеле активов, оцениваемых по стоимости, отличной от рыночной, а также требования к таким активам при инвестировании средств пенсионных накоплений	0	124	1

№ п/п	Государственная программа		№ контрольного события	Наименование контрольного события	Включено в план реализации	Превышение планового срока (дней)	Тип контрольного события <*>
	№ ГП <*>	Наименование					
1	2	3	4	5	6	7	8
504	39	"Управление государственными финансами и регулирование финансовых рынков"	7.4.12.1	В Правительство Российской Федерации внесен проект постановления Правительства Российской Федерации, вносящий изменения в Правила предоставления межбюджетных трансфертов из федерального бюджета бюджету Пенсионного фонда Российской Федерации на софинансирование формирования пенсионных накоплений застрахованных лиц, уплативших дополнительные страховые взносы на накопительную пенсию	0	121	1
505	39	"Управление государственными финансами и регулирование финансовых рынков"	7.5.1.3	Подготовлены предложения по дальнейшей либерализации норм валютного законодательства в отношении валютных операций юридических лиц-резидентов и граждан	0	284	1
506	39	"Управление государственными финансами и регулирование финансовых рынков"	7.5.2.1	Разработан проект федерального закона по внесению изменений в статью 15.25 КОАП, направленного на обеспечение соразмерности размера санкций по отношению к совершенному правонарушению в валютной сфере	0	159	1
507	39	"Управление государственными финансами и регулирование финансовых рынков"	7.6.3.1	Внесен в Правительство Российской Федерации проект постановления Правительства Российской Федерации, предусматривающий определение части прибыли федерального государственного унитарного предприятия, подлежащей перечислению в федеральный бюджет, исходя из чистой прибыли предприятия, определенной по данным финансовой отчетности, в том числе консолидированной, в соответствии с МСФО, если в соответствии с законодательство Российской Федерации на предприятие возложена обязанность по составлению такой отчетности.	0	116	1
508	39	"Управление государственными финансами и регулирование финансовых рынков"	7.6.4.1	Внесен в Правительство Российской Федерации проект постановления Правительства Российской Федерации "Об установлении требований к кредитным организациям, в которых федеральные унитарные предприятия и хозяйственные общества, имеющие стратегическое значение для оборонно-промышленного комплекса и безопасности Российской Федерации, а также хозяйственные общества, находящиеся под их прямым или косвенным контролем, вправе открывать счета, покрытые (депонированные) аккредитивы, заключать договоры банковского счета, договоры банковского вклада (депозита), и к ценным бумагам кредитных организаций, которые вправе приобретать такие федеральные унитарные предприятия и хозяйственные общества"	1	39	1
509	39	"Управление государственными финансами и регулирование финансовых рынков"	7.6.9.1	Внесен в Правительство Российской Федерации проект федерального закона "Об осуществлении выплат по сбережениям граждан Российской Федерации и признании утратившими силу отдельных законодательных актов (положений законодательных актов) Российской Федерации"	0	70	1
510	39	"Управление государственными финансами и регулирование финансовых рынков"	7.6.10.1	Внесены в Правительство Российской Федерации нормативные правовые акты, направленные на реализацию положений Федерального закона от 27 ноября 2017 г. № 358-ФЗ "О внесении изменений в Федеральный закон "О лотереях" и Федеральный закон "О государственном регулировании деятельности по организации и проведению азартных игр и о внесении изменений в некоторые законодательные акты Российской Федерации"	0	167	1

№ п/п	Государственная программа		№ контрольного события	Наименование контрольного события	Включено в план реализации	Превышение планового срока (дней)	Тип контрольного события <*>
	№ ГП <*>	Наименование					
1	2	3	4	5	6	7	8
511	39	"Управление государственными финансами и регулирование финансовых рынков"	7.6.10.2	Внесен в Правительство Российской Федерации проект федерального закона, направленный на выполнение плана по реализации мер, необходимых для обеспечения готовности Российской Федерации к выполнению обязательств государства - участника Конвенции Совета Европы против манипулирования спортивными соревнованиями, утвержденного распоряжением Правительства Российской Федерации от 12 октября 2017 г. № 2221-р	0	146	1
512	39	"Управление государственными финансами и регулирование финансовых рынков"	7.6.10.3	Реализация мер по противодействию незаконному игорному бизнесу проект федерального закона / доклад Министру	0	102	1
513	39	"Управление государственными финансами и регулирование финансовых рынков"	7.6.11.1	Внесен в Правительство Российской Федерации проект постановления Правительства Российской Федерации "О порядке и условиях отчуждения федеральными унитарными предприятиями и хозяйственными обществами, имеющими стратегическое значение для оборонно-промышленного комплекса и безопасности Российской Федерации, а также хозяйственными обществами, находящимися под их прямым или косвенным контролем, принадлежащих им ценных бумаг кредитных организаций, которые перестали соответствовать установленным требованиям"	0	51	1
514	39	"Управление государственными финансами и регулирование финансовых рынков"	7.7.1.1	Внесен в Правительство проект федерального закона "О внесении изменений в статьи 13 и 18 Федерального закона "О бухгалтерском учете", предусматривающий отмену представления бухгалтерской (финансовой) отчетности в органы государственной статистики и формирование государственного информационного ресурса этой отчетности на базе ФНС России	1	212	1
515	39	"Управление государственными финансами и регулирование финансовых рынков"	7.12.2.1	Подготовлены в 2018 году предложения по совершенствованию нормативной правовой базы Российской Федерации в сфере осуществления внешнего контроля качества работы аудиторских организаций	0	276	1
516	39	"Управление государственными финансами и регулирование финансовых рынков"	9.4.1.3	Разработана новая методология формирования и размещения информации о государственных и муниципальных учреждениях на официальном сайте www.bus.gov.ru (принят приказ Минфина России)	0	85	1
517	39	"Управление государственными финансами и регулирование финансовых рынков"	10.1.1.1	Внесение изменений в постановление Правительства Российской Федерации от 01.10.2015 № 1052 "О ведении специального учета юридических лиц и индивидуальных предпринимателей, осуществляющих операции с драгоценными металлами и драгоценными камнями" (вместе с "Правилами ведения специального учета юридических лиц и индивидуальных предпринимателей, осуществляющих операции с драгоценными металлами и драгоценными камнями").	0	56	1
518	39	"Управление государственными финансами и регулирование финансовых рынков"	10.1.1.3	Внесены изменения в постановление Правительства Российской Федерации от 12.12.2015 № 1356 "О режиме постоянного государственного надзора на производственных объектах аффинажных организаций и организаций, осуществляющих сортировку, первичную классификацию и первичную оценку драгоценных камней" и постановление Правительства Российской Федерации от 17.08.1998 № 972 "Об утверждении Порядка работы организаций, осуществляющих аффинаж драгоценных металлов, и перечня организаций, имеющих право осуществлять аффинаж драгоценных металлов"	0	162	1

№ п/п	Государственная программа		№ контрольного события	Наименование контрольного события	Включено в план реализации	Превышение планового срока (дней)	Тип контрольного события <*>
	№ ГП <*>	Наименование					
1	2	3	4	5	6	7	8
519	39	"Управление государственными финансами и регулирование финансовых рынков"	10.1.1.4	Внесение изменений в "Кодекс Российской Федерации об административных правонарушениях" от 30.12.2001 № 195-ФЗ касающихся усиления административной ответственности за нарушение правил извлечения, производства, использования, обращения, получения, учета и хранения драгоценных металлов, драгоценных камней или изделий, их содержащих.	0	46	1
520	39	"Управление государственными финансами и регулирование финансовых рынков"	10.2.4.1	Передано в 2018 году от открытого акционерного общества "Приокский завод цветных металлов" 816637,21 г золота и 5954499,81 г серебра в Госфонд России	1	262	2
521	39	"Управление государственными финансами и регулирование финансовых рынков"	11.1.6.1	Направлены в Минфин России предложения к проекту федерального закона "О внесении изменений в Федеральный закон "О государственном регулировании производства и оборота этилового спирта, алкогольной и спиртосодержащей продукции и об ограничении потребления (распития) алкогольной продукции" (в части регулирования вопросов нахождения коллекций винодельческой продукции в законном обороте)	0	221	1
522	41	"Внешнеполитическая деятельность"	1.3.1.1	Наименование представлено под грифом "Для служебного пользования"	1	343	2
523	41	"Внешнеполитическая деятельность"	1.3.2.1	Наименование представлено под грифом "Для служебного пользования"	0	346	2
524	41	"Внешнеполитическая деятельность"	1.7.1.1	Наименование представлено под грифом "Для служебного пользования"	0	75	2
525	41	"Внешнеполитическая деятельность"	1.7.1.4	Наименование представлено под грифом "Для служебного пользования"	1	44	1
526	41	"Внешнеполитическая деятельность"	1.7.2.1	Наименование представлено под грифом "Для служебного пользования"	1	75	2
527	41	"Внешнеполитическая деятельность"	1.7.2.4	Наименование представлено под грифом "Для служебного пользования"	0	64	1
528	41	"Внешнеполитическая деятельность"	1.10.1.1	Наименование представлено под грифом "Для служебного пользования"	0	104	1
529	41	"Внешнеполитическая деятельность"	3.4.1.9	Наименование представлено под грифом "Для служебного пользования"	0	137	1
530	41	"Внешнеполитическая деятельность"	4.1.2.1	Наименование представлено под грифом "Для служебного пользования"	1	40	2
531	42	"Юстиция"	2.1.3.1	Разработан и утвержден приказ Минюста России "О внесении изменений в Перечень родов (видов) экспертиз, выполняемых в судебно-экспертных учреждениях Минюста России, и Перечень экспертных специальностей, по которым представляется право самостоятельного производства судебных экспертиз в судебно-экспертных учреждениях Минюста России"	0	47	1
532	42	"Юстиция"	2.2.1.1	Оптимизирована структура системы судебно-экспертных учреждений Минюста России	1	49	7
533	42	"Юстиция"	5.1.2.3	Проведен анализ реализации государственной программы во II квартале 2018 года (по данным мониторинга)	0	38	4
534	42	"Юстиция"	5.3.1.1	Обеспечено участие представителей Российской Федерации в заседании Совета по общим вопросам и политике Гаагской конференции по международному частному праву в 2018 году	1	291	3

№ п/п	Государственная программа		№ контрольного события	Наименование контрольного события	Включено в план реализации	Превышение планового срока (дней)	Тип контрольного события <*>
	№ ГП <*>	Наименование					
1	2	3	4	5	6	7	8

<*> В графе 2 "№" по каждой государственной программе Российской Федерации указан номер в соответствии со сведениями, отраженными в рамках приказа Минфина России от 1 июля 2013 г. № 65н "Об утверждении Указаний о порядке применения бюджетной классификации Российской Федерации".

<*> В графе 7 "Тип контрольного события" указаны:

- 1 - контрольные события, характеризующие ход разработки, внесения и принятия нормативных правовых актов, а также иных документов (планы, типовые программы, рекомендации и т.д.);
- 2 - контрольные события, характеризующие прогресс в части выплат субсидий и перечисления средств федерального бюджета;
- 3 - контрольные события, характеризующие ход организации и проведения различных мероприятий (советов, совещаний, заседаний экспертных / рабочих групп и пр.);
- 4 - контрольные события, характеризующие деятельность, связанную с оценкой и мониторингом;
- 5 - контрольные события, характеризующие представление отчетности (докладов);
- 6 - контрольные события, связанные с заключением государственных контрактов и разработкой технических заданий;
- 7 - прочие контрольные события.

Сведения о контрольных точках планов мониторинга реализации пилотных государственных программ Российской Федерации, фактический срок исполнения которых наступил раньше планового более чем на месяц, по итогам 2018 года

Наименование и порядковый номер государственной программы Российской Федерации	Количество контрольных точек, исполненных раньше срока	Количество контрольных точек, исполненных в 2018 году	Отношение	Среднее медианное значение, дней
1	2	3	4	5
ГП «Развитие здравоохранения»	12	241	5,0%	59
ГП «Развитие образования»	31	195	15,9%	57
ГП «Обеспечение доступным и комфортным жильем и коммунальными услугами граждан Российской Федерации»	6	61	9,8%	34
ГП «Развитие транспортной системы»	16	103	15,5%	93
ГП «Государственная программа развития сельского хозяйства и регулирования рынков сельскохозяйственной продукции, сырья и продовольствия на 2013 - 2020 годы»	12	293	4,1%	57
Всего:	77	893	8,6%	60

Перечень контрольных точек планов мониторинга реализации пилотных государственных программ Российской Федерации, фактический срок исполнения которых наступил раньше планового более чем на месяц, по итогам 2018 года

№ п/п	Государственная программа		№ контрольной точки	Наименование контрольной точки	Ключевая контрольная точка	Превышение планового срока (дней)	Тип контрольной точки <*>
	№	Наименование					
1	2	3	4	5	6	7	8
1	1	"Развитие здравоохранения"	1.22.4.	Заключены государственные контракты на техническое сопровождение единой информационной базы и пропаганду безвозмездного массового донор	0	74	6
2	1	"Развитие здравоохранения"	1.36.2.	Проведены тактико-специальные и командно-штабные учения по ликвидации последствий чрезвычайных ситуаций с участием территориальных центров медицины катастроф субъектов Российской Федерации и заинтересованных федеральных органов исполнительной власти	0	43	3
3	1	"Развитие здравоохранения"	1.36.2.	Проведены тактико-специальные и командно-штабные учения по ликвидации последствий чрезвычайных ситуаций с участием территориальных центров медицины катастроф субъектов Российской Федерации и заинтересованных федеральных органов исполнительной власти	0	52	3
4	1	"Развитие здравоохранения"	1.38.1.	Заключены Минздравом России с субъектами Российской Федерации соглашения о предоставлении субсидий на софинансирование региональных программ в части приобретения медицинских изделий для медицинских организаций, подведомственных органам исполнительной власти субъекта Российской Федерации, и (или) муниципальных медицинских организаций, расположенных на территории субъекта Российской Федерации	0	34	2
5	1	"Развитие здравоохранения"	1.39.1.	Проведена совместно с органами управления здравоохранением субъектов Российской Федерации оценка удовлетворенности потребности отдельных категорий граждан в необходимых лекарственных препаратах и медицинских изделиях, а также в специализированных продуктах лечебного питания для детей-инвалидов	0	65	4
6	1	"Развитие здравоохранения"	1.39.2.	Проведена совместно с органами управления здравоохранением субъектов Российской Федерации оценка удовлетворенности потребности в лекарственных препаратах, предназначенных для обеспечения лиц, больных гемофилией, муковисцидозом, гипофизарным нанизмом, болезнью Гоше, злокачественными новообразованиями лимфоидной, кроветворной и родственных им тканей, рассеянным склерозом, лиц после трансплантации органов и (или) тканей	0	65	4
7	1	"Развитие здравоохранения"	2.1.1.	Разработаны и направлены в Росстат показатели статистического учета оказания медицинской помощи с применением технологий ядерной медицины	0	150	7

№ п/п	Государственная программа		№ контрольной точки	Наименование контрольной точки	Ключевая контрольная точка	Превышение планового срока (дней)	Тип контрольной точки <*>
	№	Наименование					
1	2	3	4	5	6	7	8
8	1	"Развитие здравоохранения"	7.2.5.	Подготовлено и принято участие во Всероссийском конгрессе с международным участием «Медицина для спорта	0	46	3
9	1	"Развитие здравоохранения"	7.2.6.	Организовано медико-биологическое обеспечение спортсменов сборной команды России на ЧМ по футболу (FIFA 2018) и организация матчей ЧМ по футболу, проходящих в г. Калининграде	0	77	7
10	1	"Развитие здравоохранения"	8.3.1.	Разработаны алгоритмы взаимодействия участников процесса оказания медицинской помощи с применением телемедицинских технологий	0	39	7
11	1	"Развитие здравоохранения"	8.3.2.	Заключены государственные контракты на развитие подсистемы единой государственной информационной системы в сфере здравоохранения	0	91	6
12	1	"Развитие здравоохранения"	8.6.3.	Проведено заседание Координационного совета Минздрава России по государственно-частному партнерству	0	38	3
13	2	"Развитие образования"	1.2.1.1.	Подведены итоги распределения субсидии регионам на 2018 год	1	105	2
14	2	"Развитие образования"	1.3.1.1.	Распределены субсидии, предоставляемые из федерального бюджета на государственную поддержку ведущих университетов Российской Федерации в целях повышения их конкурентоспособности среди ведущих мировых научно-образовательных центров в 2018 году	1	55	2
15	2	"Развитие образования"	1.5.1.2.	Сформирована рабочая группа по реализации проекта	0	57	7
16	2	"Развитие образования"	1.5.2.1.	Согласование дизайна предложения	0	36	7

№ п/п	Государственная программа		№ контрольной точки	Наименование контрольной точки	Ключевая контрольная точка	Превышение планового срока (дней)	Тип контрольной точки <*>
	№	Наименование					
1	2	3	4	5	6	7	8
17	2	"Развитие образования"	1.10.1.1.	Издан приказ Минобрнауки России о распределении квот на назначение стипендии Президента Российской Федерации студентам очной формы обучения образовательных организаций высшего образования, аспирантам очной формы обучения образовательных организаций высшего и дополнительного профессионального образования и научных организаций, обучающимся по направлениям подготовки (специальностям), соответствующим приоритетным направлениям модернизации и технологического развития российской экономики, по имеющим государственную аккредитацию, образовательным программам (подведомственные Минобрнауки России образовательные организации высшего образования, образовательные организации высшего образования, являющиеся ГРБС, муниципальные, негосударственные образовательные организации, а также находящиеся в ведении субъектов Российской Федерации образовательные организации высшего образования)	0	39	1
18	2	"Развитие образования"	1.10.2.1.	Издан приказ Минобрнауки России о распределении квот на назначение стипендии Правительства Российской Федерации студентам очной формы обучения образовательных организаций высшего образования, аспирантам очной формы обучения образовательных организаций высшего и дополнительного профессионального образования и научных организаций, обучающимся по направлениям подготовки (специальностям), соответствующим приоритетным направлениям модернизации и технологического развития российской экономики, по имеющим государственную аккредитацию, образовательным программам (подведомственные Минобрнауки России образовательные организации высшего образования, образовательные организации высшего образования, являющиеся ГРБС, муниципальные, негосударственные образовательные организации, а также находящиеся в ведении субъектов Российской Федерации образовательные организации высшего образования)	0	39	1
19	2	"Развитие образования"	1.10.2.1.	Изданы приказы Министерства образования и науки Российской Федерации об установлении квот стипендий для лиц, обучающихся в образовательных организациях профессионального образования и высшего образования по очной форме обучения по основным профессиональным образовательным программам, имеющим государственную аккредитацию, соответствующим приоритетным направлениям модернизации и технологического развития экономики Российской Федерации, на 2018/19 учебный год	0	75	1
20	2	"Развитие образования"	1.10.2.2.	Изданы приказы Министерства образования и науки Российской Федерации о назначении стипендий для лиц, обучающихся в образовательных организациях профессионального образования и высшего образования по очной форме обучения по основным профессиональным образовательным программам, имеющим государственную аккредитацию, соответствующим приоритетным направлениям модернизации и технологического развития экономики Российской Федерации, на 2018/19 учебный год	0	126	1
21	2	"Развитие образования"	1.10.5.1.	Проведен Всероссийский форум студенческих спортивных клубов в 2018 году	0	80	3

№ п/п	Государственная программа		№ контрольной точки	Наименование контрольной точки	Ключевая контрольная точка	Превышение планового срока (дней)	Тип контрольной точки <*>
	№	Наименование					
1	2	3	4	5	6	7	8
22	2	"Развитие образования"	1.10.5.2.	Проведен Всероссийский фестиваль студенческого баскетбола АСБ ФЕСТ в 2018 году	0	157	3
23	2	"Развитие образования"	2.3.1.1.	Обеспечено обучение в 2017 году 100 процентов детей в возрасте от 2 месяцев до 7 лет и старше по федеральному государственному образовательному стандарту в общей численности воспитанников в организациях, осуществляющих образовательную деятельность по образовательным программам дошкольного образования, присмотр и уход за детьми	0	135	7
24	2	"Развитие образования"	2.5.5.2.	Проведен Всероссийский съезд (совещание) руководителей организаций для детей-сирот и детей, оставшихся без попечения родителей, в 2018 году	0	70	3
25	2	"Развитие образования"	2.6.2.1.	Проведен Всероссийский конкурс «Директор школы – 2018	0	78	3
26	2	"Развитие образования"	4.1.1.3.	Разработаны и распространены в субъектах Российской Федерации методические указания по внедрению моделей привлечения практиков из реального сектора экономики в качестве преподавателей программ дополнительного образования детей	1	58	1
27	2	"Развитие образования"	4.1.1.7.	Не менее 71% детей в возрасте от 5 до 18 лет охвачены дополнительным образованием, в том числе 12% детей охвачены дополнительными общеобразовательными программами технической и естественно-научной направленности (в том числе на базе детских технопарков «Кванториум»)	0	246	7
28	2	"Развитие образования"	4.1.2.1.	Принято решение о выделении средств федерального бюджета на софинансирование региональных мероприятий по созданию и развитию модельных центров	1	55	2
29	2	"Развитие образования"	4.1.2.3.	Принято решение о выделении средств федерального бюджета на софинансирование региональных мероприятий по созданию и функционированию детских технопарков «Кванториум	1	55	2
30	2	"Развитие образования"	4.1.2.4.	Принято решение о выделении средств федерального бюджета на софинансирование региональных мероприятий по выравниванию доступности предоставления дополнительного образования детей с учетом региональных особенностей группы бюджетам субъектов Российской Федерации со стабильно низким охватом детей дополнительным образованием	1	55	2
31	2	"Развитие образования"	4.1.2.5.	Принято решение о выделении средств федерального бюджета на софинансирование продолжения реализации региональных проектов по модернизации дополнительного образования детей (внедрение новых дополнительных общеобразовательных программ, непрерывное профессиональное развитие педагогических кадров, обновление условий – инфраструктуры, оборудования и средств обучения)	1	113	2

№ п/п	Государственная программа		№ контрольной точки	Наименование контрольной точки	Ключевая контрольная точка	Превышение планового срока (дней)	Тип контрольной точки <*>
	№	Наименование					
1	2	3	4	5	6	7	8
32	2	"Развитие образования"	4.2.1.2.	Проведение учебно-тренировочных сборов для подготовки сборных команд Российской Федерации к участию в международных олимпиадах по 8 общеобразовательным предметам в 2018 году	1	35	3
33	2	"Развитие образования"	4.4.1.1.	Субсидия ОГФСО «Юность России»	0	34	2
34	2	"Развитие образования"	4.5.1.1.	Проведение конференции по поддержке и выявлению одаренных детей	0	91	3
35	2	"Развитие образования"	4.5.4.2.	Проведен Всероссийский конкурс молодежных проектов в 2018 году	0	53	3
36	2	"Развитие образования"	4.6.2.1.	Проведен Всероссийский молодежный форум «Территория смыслов» в 2018 году	0	49	3
37	2	"Развитие образования"	4.6.3.1.	Проведен XXVI Всероссийский фестиваль «Российская студенческая весна» в 2018 году	0	73	3
38	2	"Развитие образования"	4.8.1.1.	Проведен межрегиональный молодежный форум Северо-Западного федерального округа «Ладoga» в 2018 году	0	35	3
39	2	"Развитие образования"	4.8.1.4.	Проведен Молодежный форум Уральского федерального округа «Утро» в 2018 году	0	31	3
40	2	"Развитие образования"	4.8.1.6.	Проведен молодежный форум Приволжского федерального округа «ИВолга» в 2018 году	0	57	3
41	2	"Развитие образования"	4.8.1.7.	Проведен международный молодежный форум «Территория инициативной молодежи «Бирюса-2018» в 2018 году	0	56	3
42	2	"Развитие образования"	4.8.1.9.	Проведен Молодежный образовательный форум Южного федерального округа «Волга-2018» в 2018 году	0	61	3
43	2	"Развитие образования"	5.2.1.1.	Проведены заседания Экспертных комиссий Межведомственного совета по присуждению премий Правительства Российской Федерации в области образования	0	34	3
44	5	"Обеспечение доступным и комфортным жильем и коммунальными услугами граждан Российской Федерации"	1.1.5.	Создана возможность полного цикла обслуживания заемщика в электронном формате (от выдачи кредита до регистрации недвижимости) и первые пилотные сделки	1	129	7
45	5	"Обеспечение доступным и комфортным жильем и коммунальными услугами граждан Российской Федерации"	1.4.4.	Осуществлен выпуск государственных жилищных сертификатов молодым ученым на приобретение (строительство) жилья	0	36	7

№ п/п	Государственная программа		№ контрольной точки	Наименование контрольной точки	Ключевая контрольная точка	Превышение планового срока (дней)	Тип контрольной точки <*>
	№	Наименование					
1	2	3	4	5	6	7	8
46	5	"Обеспечение доступным и комфортным жильем и коммунальными услугами граждан Российской Федерации"	2.1.3.	Принято постановление Правительства Российской Федерации о предоставлении средств федерального бюджета в 2018 году в целях финансирования мероприятий Приоритетного проекта	1	32	1
47	5	"Обеспечение доступным и комфортным жильем и коммунальными услугами граждан Российской Федерации"	2.1.6.	Проведена актуализация методических документов Минстроя России в целях синхронизации с условиями предоставления средств федерального бюджета в 2018 году в целях финансирования мероприятий Приоритетного проекта	1	46	1
48	5	"Обеспечение доступным и комфортным жильем и коммунальными услугами граждан Российской Федерации"	2.2.4.	Проведена стратегическая оценка реализации Приоритетного проекта в 2018 году и, при необходимости, подготовлены корректировки настоящего паспорта, в том числе в части уточнения условий предоставления и использования средств федерального бюджета в целях финансирования мероприятий Приоритетного проекта	1	31	4
49	5	"Обеспечение доступным и комфортным жильем и коммунальными услугами граждан Российской Федерации"	3.1.1.	Осуществлен ежегодный взнос в рамках реализации Соглашения о сотрудничестве между Минстроем России и Программой ООН «ХАБИТАТ	0	31	2
50	24	"Развитие транспортной системы"	1.1.1.2.	Корректировка детальных планов по отдельным мероприятиям проекта комитетом по приоритетным инвестиционным проектам совета директоров ОАО «РЖД» утверждена	0	153	1
51	24	"Развитие транспортной системы"	1.1.2.1.	Железнодорожная линия Прохоровка – Журавка – Чертково – Батайск (I этап. Двухпутная электрифицированная железная дорога на участке Журавка – Миллерово в обход Украины) строительство завершено	0	188	7
52	24	"Развитие транспортной системы"	1.1.2.2.	Концессионное соглашение по созданию объектов инфраструктуры железнодорожного транспорта общего пользования Элегест-Кызыл-Курагино заключено	0	228	7
53	24	"Развитие транспортной системы"	1.1.2.8.	Актуализированные параметры проекта рассмотрены на заседании Комитета по приоритетным инвестиционным проектам совета директоров ОАО «РЖД», заключено Концессионное соглашение на финансирование, строительство и эксплуатацию инфраструктуры железнодорожного транспорта общего пользования «Обская -Салехард-Надым	0	107	7
54	24	"Развитие транспортной системы"	1.1.1.	Соглашения на компенсацию потерь в доходах при перевозке пассажиров в поездах дальнего следования, а также на компенсацию потерь в доходах при перевозке обучающихся в поездах дальнего следования и компенсацию потерь в доходах при регулировании тарифов на услуги железнодорожного транспорта по перевозкам пассажиров в пригородном сообщении в 2018 году заключены	0	84	7

№ п/п	Государственная программа		№ контрольной точки	Наименование контрольной точки	Ключевая контрольная точка	Превышение планового срока (дней)	Тип контрольной точки <*>
	№	Наименование					
1	2	3	4	5	6	7	8
55	24	"Развитие транспортной системы"	2.1.1.1.	Строительство и реконструкция участков автомобильной дороги А-280 Ростов-на-Дону - Таганрог - граница с Украиной завершены	0	115	7
56	24	"Развитие транспортной системы"	2.1.1.2.	Строительство и реконструкция подъездов от автомобильной дороги М-4 «Дон» Москва - Воронеж - Ростов-на-Дону - Краснодар – Новороссийск завершены	0	70	7
57	24	"Развитие транспортной системы"	3.1.4.	Введена в эксплуатацию после реконструкции взлетно-посадочная полоса аэропортового комплекса Стригино (г. Нижний Новгород)	0	32	7
58	24	"Развитие транспортной системы"	3.1.1.5.	Завершена реконструкция (строительство) вспомогательных объектов аэропортовой инфраструктуры аэропорта с. Саккырып	0	55	7
59	24	"Развитие транспортной системы"	3.1.1.6.	Введена в эксплуатацию после реконструкции взлетно-посадочная полоса аэропортового комплекса г. Норильска	0	101	7
60	24	"Развитие транспортной системы"	4.2.2.1.	Завершены работы по объекту «Обновление обслуживающего флота (строительство и приобретение). Земснаряды. Земснаряд 1000 класса О2,0 (лед40)А проект № RDB 66.42» - 1 единица производительностью 1000 м3/час	0	108	7
61	24	"Развитие транспортной системы"	4.1.1.	Субсидии на финансовое обеспечение выполнения государственного задания и на возмещение затрат, связанных с выполнением задач (функций) по выполнению мероприятий по несению аварийно-спасательной готовности в 2018 году предоставлены	0	62	2
62	24	"Развитие транспортной системы"	4.4.2.	Субсидии на возмещение затрат, связанных с выполнением задач (функций) по навигационно-гидрографическому обеспечению судоходства на трассах Северного морского пути в 2018 году, предоставлены	0	42	2
63	24	"Развитие транспортной системы"	5.1.1.6.	Заключен государственный контракт на приобретение передвижных контрольных пунктов транспортного контроля	0	36	6
64	24	"Развитие транспортной системы"	5.1.1.9.	Приняты работы по контрактам по приобретению 1 патрульного судна	0	34	6
65	24	"Развитие транспортной системы"	6.1.1.	Государственные контракты по научному обеспечению развития транспортных узлов заключены	0	120	6
66	25	Государственная программа развития сельского хозяйства и регулирования рынков сельскохозяйственной продукции, сырья и продовольствия на 2013 - 2020 годы	2.1.1.2.	Внесен в Правительство Российской Федерации проект постановления Правительства Российской Федерации «Об утверждении Правил предоставления и распределения иных межбюджетных трансфертов из федерального бюджета бюджетам субъектов Российской Федерации на возмещение части затрат на уплату процентов по инвестиционным кредитам (займам) в агропромышленном комплексе	0	43	1

№ п/п	Государственная программа		№ контрольной точки	Наименование контрольной точки	Ключевая контрольная точка	Превышение планового срока (дней)	Тип контрольной точки <*>
	№	Наименование					
1	2	3	4	5	6	7	8
67	25	Государственная программа развития сельского хозяйства и регулирования рынков сельскохозяйственной продукции, сырья и продовольствия на 2013 - 2020 годы	4.1.1.1.	Принято решение о тиражировании центров консультационной поддержки по вопросам экспорта	1	33	7
68	25	Государственная программа развития сельского хозяйства и регулирования рынков сельскохозяйственной продукции, сырья и продовольствия на 2013 - 2020 годы	5.3.1.	Проведены открытые конкурсы по выбору исполнителей мероприятия в соответствии с Федеральным законом от 5 апреля 2013 г. № 44-ФЗ «О контрактной системе в сфере закупок товаров, работ, услуг для обеспечения государственных и муниципальных нужд	0	186	6
69	25	Государственная программа развития сельского хозяйства и регулирования рынков сельскохозяйственной продукции, сырья и продовольствия на 2013 - 2020 годы	6.1.1.	Проведен сбор и анализ отчетности субъектов Российской Федерации о ходе достижения целевых показателей за II квартал 2018 г.	0	91	4
70	25	Государственная программа развития сельского хозяйства и регулирования рынков сельскохозяйственной продукции, сырья и продовольствия на 2013 - 2020 годы	6.1.2.	Проведен сбор и анализ отчетности субъектов Российской Федерации о ходе достижения целевых показателей за III квартал 2018 г.	0	183	4
71	25	Государственная программа развития сельского хозяйства и регулирования рынков сельскохозяйственной продукции, сырья и продовольствия на 2013 - 2020 годы	6.5.1.	Проведен мониторинг развития сельских территорий, научные исследования по актуальным проблемам развития сельских территорий	0	32	4
72	25	Государственная программа развития сельского хозяйства и регулирования рынков сельскохозяйственной продукции, сырья и продовольствия на 2013 - 2020 годы	7.4.2.	Мероприятия по информатизации, направленные на создание и развитие федеральных государственных информационных систем в сфере обеспечения продовольственной безопасности и управления агропромышленным комплексом, обеспечены бюджетными обязательствами	0	60	3

№ п/п	Государственная программа		№ контрольной точки	Наименование контрольной точки	Ключевая контрольная точка	Превышение планового срока (дней)	Тип контрольной точки <*>
	№	Наименование					
1	2	3	4	5	6	7	8
73	25	Государственная программа развития сельского хозяйства и регулирования рынков сельскохозяйственной продукции, сырья и продовольствия на 2013 - 2020 годы	7.5.1.	Подготовлен доклад о состоянии земель сельскохозяйственного назначения Российской Федерации с учетом требований приказа Министерства сельского хозяйства Российской Федерации от 24 декабря 2015 г. № 664 «Об утверждении осуществления государственного мониторинга земель сельскохозяйственного назначения»	0	117	5
74	25	Государственная программа развития сельского хозяйства и регулирования рынков сельскохозяйственной продукции, сырья и продовольствия на 2013 - 2020 годы	7.5.1.	Завершены организационные мероприятия в обеспечение сбора данных для подготовки доклада о состоянии и использовании земель сельскохозяйственного назначения	0	37	3
75	25	Государственная программа развития сельского хозяйства и регулирования рынков сельскохозяйственной продукции, сырья и продовольствия на 2013 - 2020 годы	7.6.8.	Подготовлен справочник о карантинном фитосанитарном состоянии территории Российской Федерации в 2017 году	0	61	1
76	25	Государственная программа развития сельского хозяйства и регулирования рынков сельскохозяйственной продукции, сырья и продовольствия на 2013 - 2020 годы	9.2.1.	Внесен в Правительство Российской Федерации проект постановления об утверждении подпрограммы «Развитие селекции и семеноводства картофеля в Российской Федерации» Федеральной научно-технической программы развития сельского хозяйства на 2017-2025 годы	0	54	1
77	25	Государственная программа развития сельского хозяйства и регулирования рынков сельскохозяйственной продукции, сырья и продовольствия на 2013 - 2020 годы	9.2.3.	Внесен в Правительство Российской Федерации проект постановления Правительства Российской Федерации «О внесении изменений в Федеральную научно-техническую программу развития сельского хозяйства на 2017 - 2025 годы, утвержденной постановлением Правительства Российской Федерации от 25 августа 2017 г. № 996» в части утверждения подпрограммы «Развитие селекции и семеноводства сахарной свеклы в Российской Федерации» Федеральной научно-технической программы развития сельского хозяйства на 2017-2025 годы, утвержденной постановлением Правительства Российской Федерации от 25 августа 2017 г. № 99	0	44	1

№ п/п	Государственная программа		№ контрольной точки	Наименование контрольной точки	Ключевая контрольная точка	Превышение планового срока (дней)	Тип контрольной точки <*>
	№	Наименование					
1	2	3	4	5	6	7	8

<*> В графе 7 "Тип контрольной точки" указаны:

- 1 - контрольные точки, характеризующие ход разработки, внесения и принятия нормативных правовых актов, а также иных документов (планы, типовые программы, рекомендации и т.д.);
- 2 - контрольные точки, характеризующие прогресс в части выплат субсидий и перечисления средств федерального бюджета;
- 3 - контрольные точки, характеризующие ход организации и проведения различных мероприятий (советов, совещаний, заседаний экспертных / рабочих групп и пр.);
- 4 - контрольные точки, характеризующие деятельность, связанную с оценкой и мониторингом;
- 5 - контрольные точки, характеризующие представление отчетности (докладов);
- 6 - контрольные точки, связанные с заключением государственных контрактов и разработкой технических заданий;
- 7 - прочие контрольные точки.

**Сведения о кассовом исполнении государственных программ Российской Федерации (в том числе пилотных) в 2018 году
в разрезе источников ресурсного обеспечения**

№ п/п	Наименование государственной программы Российской Федерации (ответственный исполнитель)	Источники ресурсного обеспечения	Расходы (тыс. руб.)			Уровень кассового исполнения/фактических расходов относительно плановых значений
			Плановое значение ¹	Сводная бюджетная роспись на 31 декабря 2018 г.	Кассовое исполнение ² / Фактические расходы	
1	2	3	4	5	6	7=6/4
	По государственным программам Российской Федерации	всего	18 802 165 033,3	8 933 535 107,9	19 600 720 044,5	104,2%
		федеральный бюджет	8 168 271 734,7	8 933 535 107,9	8 549 537 941,7	104,7%
		консолидированные бюджеты субъектов Российской Федерации	5 182 849 813,2	-	4 459 879 391,9	86,1%
		государственные внебюджетные фонды Российской Федерации	2 700 866 072,1	-	2 625 312 933,1	97,2%
		территориальные государственные внебюджетные фонды	0,0	-	0,0	-
		внебюджетные источники	2 750 177 413,3	-	3 965 989 777,7	144,2%
I. НОВОЕ КАЧЕСТВО ЖИЗНИ						
1	ГП «Развитие здравоохранения» (Минздрав России)	всего	3 302 297 831,5	386 797 160,7	3 313 367 408,1	100,3%
		федеральный бюджет	311 066 464,7	386 797 160,7	374 035 771,0	120,2%
		консолидированные бюджеты субъектов Российской Федерации	997 136 255,1	-	950 789 446,0	95,4%
		государственные внебюджетные фонды Российской Федерации	1 994 095 111,7	-	1 988 542 191,1	99,7%
		<i>справочно: государственные внебюджетные фонды Российской Федерации с учетом межбюджетных трансфертов из федерального бюджета</i>	0,0	-	0,0	-
		территориальные государственные внебюджетные фонды	0,0	-	0,0	-
		внебюджетные источники	0,0	-	0,0	-
2	ГП «Развитие образования» (Минпросвещения России)	всего	3 393 783 770,6	560 096 636,2	3 572 885 008,5	105,3%
		федеральный бюджет	502 349 655,7	560 096 636,2	545 085 932,9	108,5%
		консолидированные бюджеты субъектов Российской Федерации	2 885 625 114,9	-	3 022 065 975,6	104,7%
		государственные внебюджетные фонды Российской Федерации	0,0	-	0,0	-
		территориальные государственные внебюджетные фонды	0,0	-	0,0	-
		внебюджетные источники	5 809 000,0	-	5 733 100,0	98,7%
3	ГП «Социальная поддержка граждан» (Минтруд России)	всего	2 008 076 121,8	1 288 556 238,5	1 884 745 874,3	93,9%
		федеральный бюджет	1 327 779 765,0	1 288 556 238,5	1 275 922 218,3	96,1%
		консолидированные бюджеты субъектов Российской Федерации	0,0	-	0,0	-
		государственные внебюджетные фонды Российской Федерации	680 296 356,8	-	608 823 656,0	89,5%
		<i>справочно: государственные внебюджетные фонды Российской Федерации с учетом межбюджетных трансфертов из федерального бюджета</i>	1 672 803 875,2	-	1 555 710 166,4	93,0%
		территориальные государственные внебюджетные фонды	0,0	-	0,0	-
		внебюджетные источники	0,0	-	0,0	-

№ п/п	Наименование государственной программы Российской Федерации (ответственный исполнитель)	Источники ресурсного обеспечения	Расходы (тыс. руб.)			Уровень кассового исполнения/фактических расходов относительно плановых значений
			Плановое значение ¹	Сводная бюджетная роспись на 31 декабря 2018 г.	Кассовое исполнение ² / Фактические расходы	
1	2	3	4	5	6	7=6/4
4	ГП «Доступная среда» на 2011-2020 годы (Минтруд России)	всего	79 424 778,3	53 970 600,6	82 184 021,4	103,5%
		федеральный бюджет	50 764 059,5	53 970 600,6	53 641 199,3	105,7%
		консолидированные бюджеты субъектов Российской Федерации	2 114 775,25	-	595 736,03	28,2%
		государственные внебюджетные фонды Российской Федерации	26 474 603,6	-	27 947 086,02	105,6%
		<i>справочно: государственные внебюджетные фонды Российской Федерации с учетом межбюджетных трансфертов из федерального бюджета</i>	0,0	-	0,0	-
		территориальные государственные внебюджетные фонды	0,0	-	0,0	-
		внебюджетные источники	71 340,0	-	0,0	0,0%
5	ГП «Обеспечение доступным и комфортным жильем и коммунальными услугами граждан Российской Федерации» (Минстрой России)	всего	129 924 570,4	116 072 161,5	176 678 849,4	136,0%
		федеральный бюджет	97 885 278,5	116 072 161,5	107 140 534,7	109,5%
		консолидированные бюджеты субъектов Российской Федерации	21 024 350,7	-	50 394 274,18	239,7%
		государственные внебюджетные фонды Российской Федерации	0,0	-	0,0	-
		территориальные государственные внебюджетные фонды	0,0	-	0,0	-
		внебюджетные источники	11 014 941,2	-	19 144 040,5	173,8%
6	ГП «Содействие занятости населения» (Минтруд России)	всего	51 428 990,9	37 088 234,1	42 899 626,8	83,4%
		федеральный бюджет	44 735 081,0	37 088 234,1	36 520 952,8	81,6%
		консолидированные бюджеты субъектов Российской Федерации	6 693 909,9	-	6 378 674,0	95,3%
		государственные внебюджетные фонды Российской Федерации	0,0	-	0,0	-
		территориальные государственные внебюджетные фонды	0,0	-	0,0	-
		внебюджетные источники	0,0	-	0,0	-
7	ГП «Развитие культуры и туризма» на 2013-2020 годы (Минкультуры России)	всего	347 567 134,6	107 194 328,8	105 545 749,4	30,4%
		федеральный бюджет	94 750 983,7	107 194 328,8	89 088 360,1	94,0%
		консолидированные бюджеты субъектов Российской Федерации	203 549 115,3	-	1 202 120,5	0,6%
		государственные внебюджетные фонды Российской Федерации	0,0	-	0,0	-
		территориальные государственные внебюджетные фонды	0,0	-	0,0	-
		внебюджетные источники	49 267 035,6	-	15 255 268,8	31,0%
8	ГП «Охрана окружающей среды» на 2012-2020 годы (Минприроды России)	всего	38 515 601,1	40 136 459,2	40 640 909,1	105,5%
		федеральный бюджет	37 451 218,9	40 136 459,2	39 236 393,6	104,8%
		консолидированные бюджеты субъектов Российской Федерации	1 064 382,2	-	1 404 515,47	132,0%
		государственные внебюджетные фонды Российской Федерации	0,0	-	0,0	-
		территориальные государственные внебюджетные фонды	0,0	-	0,0	-
		внебюджетные источники	0,0	-	0,0	-

№ п/п	Наименование государственной программы Российской Федерации (ответственный исполнитель)	Источники ресурсного обеспечения	Расходы (тыс. руб.)			Уровень кассового исполнения/фактических расходов относительно плановых значений
			Плановое значение ¹	Сводная бюджетная роспись на 31 декабря 2018 г.	Кассовое исполнение ² / Фактические расходы	
1	2	3	4	5	6	7=6/4
9	ГП «Развитие физической культуры и спорта» (Минспорт России)	всего	362 845 939,3	72 003 999,2	290 556 682,0	80,1%
		федеральный бюджет	58 741 896,4	72 003 999,2	62 125 434,9	105,8%
		консолидированные бюджеты субъектов Российской Федерации	302 772 442,9	-	228 346 247,1	75,4%
		государственные внебюджетные фонды Российской Федерации	0,0	-	0,0	-
		территориальные государственные внебюджетные фонды	0,0	-	0,0	-
		внебюджетные источники	1 331 600,0	-	85 000,0	6,4%
10	ГП «Реализация государственной национальной политики» (ФАДН России)	всего	2 410 108,9	3 352 644,9	2 769 763,9	114,9%
		федеральный бюджет	2 410 108,9	3 352 644,9	2 536 467,6	105,2%
		консолидированные бюджеты субъектов Российской Федерации	0,0	-	233 296,3	-
		государственные внебюджетные фонды Российской Федерации	0,0	-	0,0	-
		территориальные государственные внебюджетные фонды	0,0	-	0,0	-
		внебюджетные источники	0,0	-	0,0	-
II. ИННОВАЦИОННОЕ РАЗВИТИЕ И МОДЕРНИЗАЦИЯ ЭКОНОМИКИ						
11	ГП «Развитие науки и технологий» (Минобрнауки России)	всего	186 127 653,5	195 762 671,9	202 568 248,3	108,8%
		федеральный бюджет	174 442 915,7	195 762 671,9	187 471 880,0	107,5%
		консолидированные бюджеты субъектов Российской Федерации	0,0	-	0,0	-
		государственные внебюджетные фонды Российской Федерации	0,0	-	0,0	-
		территориальные государственные внебюджетные фонды	0,0	-	0,0	-
		внебюджетные источники	11 684 737,8	-	15 096 368,3	129,2%
12	ГП «Экономическое развитие и инновационная экономика» (Минэкономразвития России)	всего	320 069 626,0	113 663 100,6	234 352 519,7	73,2%
		федеральный бюджет	96 067 033,5	113 663 100,6	105 725 879,1	110,1%
		консолидированные бюджеты субъектов Российской Федерации	6 349 412,6	-	5 339 545,8	84,1%
		государственные внебюджетные фонды Российской Федерации	0,0	-	0,0	-
		территориальные государственные внебюджетные фонды	0,0	-	0,0	-
		внебюджетные источники	217 653 179,9	-	123 287 094,8	56,6%
13	ГП «Развитие промышленности и повышение ее конкурентоспособности» (Минпромторг России)	всего	218 556 180,1	277 851 301,5	263 708 291,8	120,7%
		федеральный бюджет	218 556 180,1	277 851 301,5	263 708 291,8	120,7%
		консолидированные бюджеты субъектов Российской Федерации	0,0	-	0,0	-
		государственные внебюджетные фонды Российской Федерации	0,0	-	0,0	-
		территориальные государственные внебюджетные фонды	0,0	-	0,0	-
		внебюджетные источники	0,0	-	0,0	-

№ п/п	Наименование государственной программы Российской Федерации (ответственный исполнитель)	Источники ресурсного обеспечения	Расходы (тыс. руб.)			Уровень кассового исполнения/фактических расходов относительно плановых значений
			Плановое значение ¹	Сводная бюджетная роспись на 31 декабря 2018 г.	Кассовое исполнение ² / Фактические расходы	
1	2	3	4	5	6	7=6/4
14	ГП «Развитие оборонно-промышленного комплекса» (Минпромторг России)	всего	7 414 950,0	9 802 788,4	9 333 655,6	125,9%
		федеральный бюджет	7 414 950,0	9 802 788,4	9 333 655,6	125,9%
		консолидированные бюджеты субъектов Российской Федерации	0,0	-	-	-
		государственные внебюджетные фонды Российской Федерации	0,0	-	-	-
		территориальные государственные внебюджетные фонды	0,0	-	-	-
		внебюджетные источники	0,0	-	-	-
15	ГП «Развитие авиационной промышленности» на 2013 - 2025 годы (Минпромторг России)	всего	66 484 847,4	72 076 685,7	77 845 588,1	117,1%
		федеральный бюджет	59 105 788,1	72 076 685,7	67 258 988,6	113,8%
		консолидированные бюджеты субъектов Российской Федерации	0,0	-	0,0	-
		государственные внебюджетные фонды Российской Федерации	0,0	-	0,0	-
		территориальные государственные внебюджетные фонды	0,0	-	0,0	-
		внебюджетные источники	7 379 059,3	-	10 586 599,45	143,5%
16	ГП «Развитие судостроения и техники для освоения шельфовых месторождений» на 2013-2020 годы (Минпромторг России)	всего	10 413 873,5	9 259 878,5	9 311 075,7	89,4%
		федеральный бюджет	9 801 624,1	9 259 878,5	8 788 837,6	89,7%
		консолидированные бюджеты субъектов Российской Федерации	0,0	-	0,0	-
		государственные внебюджетные фонды Российской Федерации	0,0	-	0,0	-
		территориальные государственные внебюджетные фонды	0,0	-	0,0	-
		внебюджетные источники	612 249,4	-	522 238,1	85,3%
17	ГП «Развитие электронной и радиоэлектронной промышленности на 2013 - 2025 годы» (Минпромторг России)	всего	15 887 883,1	9 922 867,3	18 689 615,7	117,6%
		федеральный бюджет	9 909 252,3	9 922 867,3	9 721 358,4	98,1%
		консолидированные бюджеты субъектов Российской Федерации	0,0	-	0,0	-
		государственные внебюджетные фонды Российской Федерации	0,0	-	0,0	-
		территориальные государственные внебюджетные фонды	0,0	-	0,0	-
		внебюджетные источники	5 978 630,8	-	8 968 257,4	150,0%
18	ГП «Развитие фармацевтической и медицинской промышленности на 2013-2020 годы» (Минпромторг России)	всего	15 969 620,7	10 894 786,0	9 700 698,7	60,7%
		федеральный бюджет	11 220 019,0	10 894 786,0	6 853 469,0	61,1%
		консолидированные бюджеты субъектов Российской Федерации	0,0	-	0,0	-
		государственные внебюджетные фонды Российской Федерации	0,0	-	0,0	-
		территориальные государственные внебюджетные фонды	0,0	-	0,0	-
		внебюджетные источники	5 074 834,7	-	2 847 229,67	56,1%

№ п/п	Наименование государственной программы Российской Федерации (ответственный исполнитель)	Источники ресурсного обеспечения	Расходы (тыс. руб.)			Уровень кассового исполнения/фактических расходов относительно плановых значений
			Плановое значение ¹	Сводная бюджетная роспись на 31 декабря 2018 г.	Кассовое исполнение ² / Фактические расходы	
1	2	3	4	5	6	7=6/4
19	ГП «Космическая деятельность России на 2013 - 2020 годы» (Роскосмос)	всего	215 353 717,7	216 617 339,6	172 313 524,3	80,0%
		федеральный бюджет	181 755 774,8	216 617 339,6	161 273 158,2	88,7%
		консолидированные бюджеты субъектов Российской Федерации	0,0	-	0,0	-
		государственные внебюджетные фонды Российской Федерации	0,0	-	0,0	-
		территориальные государственные внебюджетные фонды	0,0	-	0,0	-
		внебюджетные источники	33 597 942,9	-	11 040 366,1	32,9%
20	ГП «Развитие атомного энергопромышленного комплекса» (Росатом)	всего	188 414 251,4	63 126 229,6	188 509 261,6	100,1%
		федеральный бюджет	66 541 104,8	63 126 229,6	62 316 905,6	93,7%
		консолидированные бюджеты субъектов Российской Федерации	0,0	-	0,0	-
		государственные внебюджетные фонды Российской Федерации	0,0	-	0,0	-
		территориальные государственные внебюджетные фонды	0,0	-	0,0	-
		внебюджетные источники	121 873 146,6	-	126 192 356,0	103,5%
21	ГП «Информационное общество (2011-2020 годы)» (Минкомсвязь России)	всего	156 140 135,8	142 189 337,9	154 843 036,3	99,2%
		федеральный бюджет	131 815 149,9	142 189 337,9	140 634 096,1	106,7%
		консолидированные бюджеты субъектов Российской Федерации	61 783,3	-	63 186,94	102,3%
		государственные внебюджетные фонды Российской Федерации	0,0	-	0,0	-
		территориальные государственные внебюджетные фонды	0,0	-	0,0	-
		внебюджетные источники	24 263 202,6	-	14 145 753,27	58,3%
22	ГП «Развитие транспортной системы» (Минтранс России)	Всего	2 067 758 856,6	862 954 049,1	1 331 247 826,0	64,4%
		федеральный бюджет	799 213 868,9	862 954 049,1	813 674 839,6	101,8%
		консолидированные бюджеты субъектов Российской Федерации	666 071 835,0	-	37 370 015,2	5,6%
		государственные внебюджетные фонды Российской Федерации	0,0	-	0,0	-
		территориальные государственные внебюджетные фонды	0,0	-	0,0	-
		внебюджетные источники	602 473 152,71	-	480 202 971,23	79,7%
23	ГП «Государственная программа развития сельского хозяйства и регулирования рынков сельскохозяйственной продукции, сырья и продовольствия на 2013-2020 годы» (Минсельхоз России)	всего	298 317 562,1	254 141 224,4	301 739 218,2	101,1%
		федеральный бюджет	241 986 150,6	254 141 224,4	249 503 544,6	103,1%
		консолидированные бюджеты субъектов Российской Федерации	44 965 748,0	-	38 819 940,2	86,3%
		государственные внебюджетные фонды Российской Федерации	0,0	-	0,0	-
		территориальные государственные внебюджетные фонды	0,0	-	0,0	-
		внебюджетные источники	11 365 663,5	-	13 415 733,4	118,0%

№ п/п	Наименование государственной программы Российской Федерации (ответственный исполнитель)	Источники ресурсного обеспечения	Расходы (тыс. руб.)			Уровень кассового исполнения/фактических расходов относительно плановых значений
			Плановое значение ¹	Сводная бюджетная роспись на 31 декабря 2018 г.	Кассовое исполнение ² / Фактические расходы	
1	2	3	4	5	6	7=6/4
24	ГП «Развитие рыбохозяйственного комплекса» (Минсельхоз России)	всего	11 802 666,9	12 359 516,2	11 940 527,5	101,2%
		федеральный бюджет	11 667 103,3	12 359 516,2	11 907 305,2	102,1%
		консолидированные бюджеты субъектов Российской Федерации	135 563,62	-	33 222,31	24,5%
		государственные внебюджетные фонды Российской Федерации	0,0	-	0,0	-
		территориальные государственные внебюджетные фонды	0,0	-	0,0	-
		внебюджетные источники	0,0	-	0,0	-
25	ГП «Развитие внешнеэкономической деятельности» (Минэкономразвития России)	всего	74 423 376,4	82 553 599,2	76 687 654,1	103,0%
		федеральный бюджет	74 423 376,4	82 553 599,2	76 687 654,1	103,0%
		консолидированные бюджеты субъектов Российской Федерации	0,0	-	0,0	-
		государственные внебюджетные фонды Российской Федерации	0,0	-	0,0	-
		территориальные государственные внебюджетные фонды	0,0	-	0,0	-
		внебюджетные источники	0,0	-	0,0	-
26	ГП «Воспроизводство и использование природных ресурсов» (Минприроды России)	всего	147 296 566,4	53 018 394,4	54 273 325,4	36,8%
		федеральный бюджет	48 885 044,9	53 018 394,4	46 902 957,8	95,9%
		консолидированные бюджеты субъектов Российской Федерации	1 885 428,5	-	1 292 338,3	68,5%
		государственные внебюджетные фонды Российской Федерации	0,0	-	0,0	-
		территориальные государственные внебюджетные фонды	0,0	-	0,0	-
		внебюджетные источники	96 526 093,0	-	6 078 029,29	6,3%
27	ГП «Развитие лесного хозяйства» на 2013-2020 годы (Минприроды России)	всего	75 301 292,0	33 747 858,8	71 029 515,7	94,3%
		федеральный бюджет	33 291 891,4	33 747 858,8	33 479 364,3	100,6%
		консолидированные бюджеты субъектов Российской Федерации	11 491 848,6	-	13 788 289,1	120,0%
		государственные внебюджетные фонды Российской Федерации	0,0	-	0,0	-
		территориальные государственные внебюджетные фонды	0,0	-	0,0	-
		внебюджетные источники	30 517 552,0	-	23 761 862,3	77,9%
28	ГП «Энергоэффективность и развитие энергетики» (Минэнерго России)	всего	1 193 502 123,7	11 437 990,3	2 825 925 840,6	236,8%
		федеральный бюджет	12 447 439,5	11 437 990,3	11 169 370,4	89,7%
		консолидированные бюджеты субъектов Российской Федерации	303 145,0	-	303 145,0	100,0%
		государственные внебюджетные фонды Российской Федерации	0,0	-	0,0	-
		территориальные государственные внебюджетные фонды	0,0	-	0,0	-
		внебюджетные источники	1 181 968 623,7	-	2 814 453 325,13	238,1%

№ п/п	Наименование государственной программы Российской Федерации (ответственный исполнитель)	Источники ресурсного обеспечения	Расходы (тыс. руб.)			Уровень кассового исполнения/фактических расходов относительно плановых значений
			Плановое значение ¹	Сводная бюджетная роспись на 31 декабря 2018 г.	Кассовое исполнение ² / Фактические расходы	
1	2	3	4	5	6	7=6/4
III. ОБЕСПЕЧЕНИЕ НАЦИОНАЛЬНОЙ БЕЗОПАСНОСТИ						
29	ГП «Обеспечение государственной безопасности» (ФСБ России)	всего	1 572 442,0	2 001 132,6	1 973 836,9	125,5%
		федеральный бюджет	1 572 442,0	2 001 132,6	1 973 836,9	125,5%
		консолидированные бюджеты субъектов Российской Федерации	0,0	-	0,0	-
		государственные внебюджетные фонды Российской Федерации	0,0	-	0,0	-
		территориальные государственные внебюджетные фонды	0,0	-	0,0	-
		внебюджетные источники	0,0	-	0,0	-
30	ГП «Защита населения и территорий от чрезвычайных ситуаций, обеспечение пожарной безопасности и безопасности людей на водных объектах» (МЧС России)	всего	202 272 656,9	190 947 062,3	276 362 934,3	136,6%
		федеральный бюджет	180 050 462,5	190 947 062,3	185 098 631,4	102,8%
		консолидированные бюджеты субъектов Российской Федерации	22 222 194,4	-	91 264 302,86	410,7%
		государственные внебюджетные фонды Российской Федерации	0,0	-	0,0	-
		территориальные государственные внебюджетные фонды	0,0	-	0,0	-
		внебюджетные источники	0,0	-	0,0	-
31	ГП «Обеспечение общественного порядка и противодействие преступности» (МВД России)	всего	672 990 260,1	699 244 839,5	697 383 744,3	103,6%
		федеральный бюджет	670 647 687,3	699 244 839,5	693 814 677,3	103,5%
		консолидированные бюджеты субъектов Российской Федерации	2 099 320,8	-	3 563 432,0	169,7%
		государственные внебюджетные фонды Российской Федерации	0,0	-	0,0	-
		территориальные государственные внебюджетные фонды	0,0	-	0,0	-
		внебюджетные источники	243 252,0	-	5 635,0	2,3%
IV. СБАЛАНСИРОВАННОЕ РЕГИОНАЛЬНОЕ РАЗВИТИЕ						
32	ГП «Социально-экономическое развитие Дальнего Востока и Байкальского региона» (Минвостокразвития России)	всего	340 380 114,7	53 644 084,1	324 077 055,4	95,2%
		федеральный бюджет	20 516 923,9	53 644 084,1	53 080 038,6	258,7%
		консолидированные бюджеты субъектов Российской Федерации	5 297 040,0	-	4 900 576,0	92,5%
		государственные внебюджетные фонды Российской Федерации	0,0	-	0,0	-
		территориальные государственные внебюджетные фонды	0,0	-	0,0	-
		внебюджетные источники	314 566 150,8	-	266 096 440,8	84,6%
33	ГП «Развитие Северо-Кавказского федерального округа» на период до 2025 года (Минкавказ России)	всего	23 759 299,9	14 148 868,1	22 772 903,2	95,8%
		федеральный бюджет	14 078 420,5	14 148 868,1	13 884 847,8	98,6%
		консолидированные бюджеты субъектов Российской Федерации	262 906,4	-	262 906,4	100,0%
		государственные внебюджетные фонды Российской Федерации	0,0	-	0,0	-
		территориальные государственные внебюджетные фонды	0,0	-	0,0	-
		внебюджетные источники	9 417 973,0	-	8 625 149,0	91,6%

№ п/п	Наименование государственной программы Российской Федерации (ответственный исполнитель)	Источники ресурсного обеспечения	Расходы (тыс. руб.)			Уровень кассового исполнения/фактических расходов относительно плановых значений
			Плановое значение ¹	Сводная бюджетная роспись на 31 декабря 2018 г.	Кассовое исполнение ² / Фактические расходы	
1	2	3	4	5	6	7=6/4
34	ГП «Развитие федеративных отношений и создание условий для эффективного и ответственного управления региональными и муниципальными финансами» (Минфин России)	всего	841 525 791,2	1 041 617 695,3	1 041 038 256,7	123,7%
		федеральный бюджет	841 525 791,2	1 041 617 695,3	1 041 038 256,7	123,7%
		консолидированные бюджеты субъектов Российской Федерации	0,0	-	0,0	-
		государственные внебюджетные фонды Российской Федерации	0,0	-	0,0	-
		территориальные государственные внебюджетные фонды	0,0	-	0,0	-
		внебюджетные источники	0,0	-	0,0	-
35	ГП «Социально-экономическое развитие Арктической зоны Российской Федерации» (Минэкономразвития России)	всего	1 094 701,6	741 900,0	748 132,0	68,3%
		федеральный бюджет	632 100,0	741 900,0	691 900,0	109,5%
		консолидированные бюджеты субъектов Российской Федерации	0,0	-	0,0	-
		государственные внебюджетные фонды Российской Федерации	0,0	-	0,0	-
		территориальные государственные внебюджетные фонды	0,0	-	0,0	-
		внебюджетные источники	462 601,6	-	56 232,0	12,2%
36	ГП «Социально-экономическое развитие Калининградской области до 2020 года» (Минэкономразвития России)	всего	71 470 220,5	65 921 705,2	65 946 111,1	92,3%
		федеральный бюджет	62 896 979,8	65 921 705,2	64 262 627,5	102,2%
		консолидированные бюджеты субъектов Российской Федерации	1 723 240,71	-	1 468 206,61	85,2%
		государственные внебюджетные фонды Российской Федерации	0,0	-	0,0	-
		территориальные государственные внебюджетные фонды	0,0	-	0,0	-
		внебюджетные источники	6 850 000,00	-	215 277,0	3,1%
V. ЭФФЕКТИВНОЕ ГОСУДАРСТВО						
37	ГП «Управление федеральным имуществом» (Минэкономразвития России)	всего	23 047 596,5	25 576 268,2	22 428 474,3	97,3%
		федеральный бюджет	23 047 596,5	25 576 268,2	22 428 474,3	97,3%
		консолидированные бюджеты субъектов Российской Федерации	0,0	-	0,0	-
		государственные внебюджетные фонды Российской Федерации	0,0	-	0,0	-
		территориальные государственные внебюджетные фонды	0,0	-	0,0	-
		внебюджетные источники	0,0	-	0,0	-
38	ГП «Управление государственными финансами и регулирование финансовых рынков» (Минфин России)	всего	1 257 258 021,3	1 342 409 266,0	1 208 108 023,2	96,1%
		федеральный бюджет	1 257 258 021,3	1 342 409 266,0	1 208 108 023,2	96,1%
		консолидированные бюджеты субъектов Российской Федерации	0,0	-	0,0	-
		государственные внебюджетные фонды Российской Федерации	0,0	-	0,0	-
		территориальные государственные внебюджетные фонды	0,0	-	0,0	-
		внебюджетные источники	0,0	-	0,0	-

№ п/п	Наименование государственной программы Российской Федерации (ответственный исполнитель)	Источники ресурсного обеспечения	Расходы (тыс. руб.)			Уровень кассового исполнения/фактических расходов относительно плановых значений
			Плановое значение ¹	Сводная бюджетная роспись на 31 декабря 2018 г.	Кассовое исполнение ² / Фактические расходы	
1	2	3	4	5	6	7=6/4
39	ГП «Внешнеполитическая деятельность» (МИД России)	всего	117 199 282,5	113 050 358,0	100 218 729,4	85,5%
		федеральный бюджет	117 023 832,3	113 050 358,0	100 043 279,2	85,5%
		консолидированные бюджеты субъектов Российской Федерации	0,0	-	0,0	-
		государственные внебюджетные фонды Российской Федерации	0,0	-	0,0	-
		территориальные государственные внебюджетные фонды	0,0	-	0,0	-
		внебюджетные источники	175 450,2	-	175 450,2	100,0%
40	ГП «Юстиция» (Минюст России)	всего	262 542 297,8	287 583 845,5	313 368 527,8	119,4%
		федеральный бюджет	262 542 297,8	287 583 845,5	313 368 527,8	119,4%
		консолидированные бюджеты субъектов Российской Федерации	0,0	-	0,0	-
		государственные внебюджетные фонды Российской Федерации	0,0	-	0,0	-
		территориальные государственные внебюджетные фонды	0,0	-	0,0	-
		внебюджетные источники	0,0	-	0,0	-

¹ Согласно данным ответственных исполнителей, кроме расходов федерального бюджета, которые приведены в соответствии со сводной бюджетной росписью на 1 января 2018 года.

² В части расходов федерального бюджета отражена информация Минфина России о кассовом исполнении.

Оценка эффективности исполнения основных мероприятий государственных программ Российской Федерации

Наименование государственной программы Российской Федерации (основного мероприятия)	Коды бюджетной классификации			Количество контрольных событий, предусмотренных детальным планом-графиком на 2018 год		Количество наступивших контрольных событий, предусмотренных детальным планом-графиком на 2018 год		Оценка эффективности реализации основных мероприятий государственных программ в 2018 году	Уровень кассового исполнения относительно Сводной бюджетной росписи на отчетную дату	Предложения (осуществляется в соответствии с планом; требуются меры по нейтрализации отклонений)
	ГП	ПП	ОМ	Всего	из них включенных в план реализации	Всего	из них включенных в план реализации			
1	2	3	4	5	6	7	8	9	10	11
ГП "Социальная поддержка граждан"	03	X	X	799	60	798	59	99,82%	94,43%	
Основное мероприятие 1.1 Оказание мер государственной поддержки гражданам, подвергшимся воздействию радиации вследствие радиационных аварий и ядерных испытаний	03	1	01	57	0	57	0	100,00%	99,30%	Осуществляется в соответствии с планом
Основное мероприятие 1.2 Предоставление мер государственной поддержки Героям Советского Союза, Героям Российской Федерации и полным кавалерам ордена Славы	03	1	02	24	0	24	0	100,00%	99,98%	Осуществляется в соответствии с планом
Основное мероприятие 1.3 Предоставление мер государственной поддержки Героям Социалистического Труда, Героям Труда Российской Федерации и полным кавалерам ордена Трудовой Славы	03	1	03	8	0	8	0	100,00%	100,00%	Осуществляется в соответствии с планом
Основное мероприятие 1.4 Оказание мер социальной поддержки ветеранам Великой Отечественной войны и боевых действий	03	1	04	53	4	53	4	100,00%	99,85%	Осуществляется в соответствии с планом
Основное мероприятие 1.5 Оказание мер государственной поддержки инвалидам	03	1	05	40	4	40	4	100,00%	100,00%	Осуществляется в соответствии с планом
Основное мероприятие 1.6 Предоставление отдельным категориям граждан государственной социальной помощи в виде набора социальных услуг в части санаторно-курортного лечения, проезда к месту лечения и обратно, а также проезда на железнодорожном транспорте пригородного сообщения	03	1	06	9	0	9	0	100,00%	99,65%	Осуществляется в соответствии с планом
Основное мероприятие 1.7 Предоставление социальных доплат к пенсии	03	1	07	13	8	13	8	100,00%	99,96%	Осуществляется в соответствии с планом
Основное мероприятие 1.8 Оказание мер социальной поддержки по оплате жилищно-коммунальных услуг отдельным категориям граждан	03	1	08	5	4	5	4	100,00%	94,65%	Осуществляется в соответствии с планом
Основное мероприятие 1.9 Оказание мер государственной поддержки лицам, ходатайствующим о признании их беженцами или вынужденными переселенцами, а также прибывшим с ними членам их семей	03	1	09	8	0	8	0	100,00%	0,00%	Осуществляется в соответствии с планом, при этом необходимы меры по повышению эффективности использования бюджетных средств. Вместе с тем отмечаем отсутствие взаимосвязи реализации данного основного мероприятия с его финансированием
Основное мероприятие 1.10 Оказание мер государственной поддержки гражданам, пострадавшим в результате разрешения кризиса в Чеченской Республике и покинувшим ее безвозвратно	03	1	10	4	0	4	0	100,00%	100,00%	Осуществляется в соответствии с планом

Наименование государственной программы Российской Федерации (основного мероприятия)	Коды бюджетной классификации			Количество контрольных событий, предусмотренных детальным планом-графиком на 2018 год		Количество наступивших контрольных событий, предусмотренных детальным планом-графиком на 2018 год		Оценка эффективности реализации основных мероприятий государственных программ в 2018 году	Уровень кассового исполнения относительно Сводной бюджетной росписи на отчетную дату	Предложения (осуществляется в соответствии с планом; требуются меры по нейтрализации отклонений)
	ГП	ПП	ОМ	Всего	из них включенных в план реализации	Всего	из них включенных в план реализации			
1	2	3	4	5	6	7	8	9	10	11
Основное мероприятие 1.11 Оказание мер социальной поддержки лицам, награжденным нагрудным знаком «Почетный донор России»	03	1	11	4	0	4	0	100,00%	97,07%	Осуществляется в соответствии с планом
Основное мероприятие 1.12 Оказание мер социальной поддержки гражданам при возникновении поствакцинальных осложнений	03	1	12	1	0	1	0	100,00%	67,71%	Осуществляется в соответствии с планом
Основное мероприятие 1.13 Осуществление компенсационных выплат реабилитированным лицам	03	1	13	4	0	4	0	100,00%	13,33%	Осуществляется в соответствии с планом
Основное мероприятие 1.14 Оказание поддержки в связи с погребением умерших	03	1	14	53	0	53	0	100,00%	99,34%	Осуществляется в соответствии с планом
Основное мероприятие 1.15 Оказание мер государственной поддержки отдельным категориям государственных служащих, а также уволенным из их числа, и членам их семей	03	1	15	36	0	36	0	100,00%	98,27%	Осуществляется в соответствии с планом
Основное мероприятие 1.16 Оказание мер государственной поддержки отдельным категориям государственных служащих, гражданам в связи с исполнением обязанностей военной службы по призыву, получившим увечье или иное повреждение здоровья, а также членам их семей	03	1	16	48	0	48	0	100,00%	99,00%	Осуществляется в соответствии с планом
Основное мероприятие 1.17 Оказание государственной поддержки членам семей лиц, погибших при осуществлении мероприятий по борьбе с терроризмом, а также лицам, получившим увечья при осуществлении указанных мероприятий, повлекшие наступление инвалидности	03	1	17	8	0	8	0	100,00%	0,00%	Осуществляется в соответствии с планом, при этом необходимы меры по повышению эффективности использования бюджетных средств. Вместе с тем отмечаем отсутствие взаимосвязи реализации данного основного мероприятия с его финансированием
Основное мероприятие 1.18 Осуществление компенсационных выплат лицам, осуществляющим уход за нетрудоспособными гражданами и детьми-инвалидами	03	1	18	32	0	32	0	100,00%	100,00%	Осуществляется в соответствии с планом
Основное мероприятие 1.19 Выплата дополнительного материального обеспечения гражданам за выдающиеся достижения и особые заслуги перед Российской Федерацией	03	1	19	36	0	36	0	100,00%	99,96%	Осуществляется в соответствии с планом

Наименование государственной программы Российской Федерации (основного мероприятия)	Коды бюджетной классификации			Количество контрольных событий, предусмотренных детальным планом-графиком на 2018 год		Количество наступивших контрольных событий, предусмотренных детальным планом-графиком на 2018 год		Оценка эффективности реализации основных мероприятий государственных программ в 2018 году	Уровень кассового исполнения относительно Сводной бюджетной росписи на отчетную дату	Предложения (осуществляется в соответствии с планом; требуются меры по нейтрализации отклонений)
	ГП	ПП	ОМ	Всего	из них включенных в план реализации	Всего	из них включенных в план реализации			
1	2	3	4	5	6	7	8	9	10	11
Основное мероприятие 1.20 Страхование по обязательному социальному страхованию от несчастных случаев на производстве и профессиональных заболеваний	03	1	20	16	0	16	0	100,00%	финансирование не предусмотрено	Осуществляется в соответствии с планом
Основное мероприятие 1.21 Предоставление отдельным категориям граждан государственной социальной помощи на основании социального контракта	03	1	21	1	1	1	1	100,00%	финансирование не предусмотрено	Осуществляется в соответствии с планом
Основное мероприятие 1.22 Совершенствование законодательства в области предоставления мер социальной поддержки отдельных категорий граждан и системы социального страхования	03	1	22	0	0	0	0	не подлежит оценке	финансирование не предусмотрено	X
Основное мероприятие 1.23 Создание единой государственной информационной системы социального обеспечения	03	1	23	2	0	2	0	100,00%	финансирование не предусмотрено	Осуществляется в соответствии с планом
Основное мероприятие 1.24 Предоставление пособий по временной нетрудоспособности по обязательному социальному страхованию	03	1	24	8	0	8	0	100,00%	финансирование не предусмотрено	Осуществляется в соответствии с планом
Основное мероприятие 1.25 Обеспечение обязательного социального страхования на случай временной нетрудоспособности и в связи с материнством	03	1	25	4	0	4	0	100,00%	100,00%	Осуществляется в соответствии с планом
Основное мероприятие 1.26 Предоставление пособий по обязательному социальному страхованию на случай временной нетрудоспособности и в связи с материнством гражданам в связи с зачетом в страховой стаж нестраховых периодов	03	1	26	8	0	8	0	100,00%	100,00%	Осуществляется в соответствии с планом
Основное мероприятие 1.27 Осуществление компенсационных выплат некоторым категориям граждан Российской Федерации	03	1	27	0	0	0	0	не подлежит оценке	финансирование не предусмотрено	X
Основное мероприятие 2.1 Распространение положительного опыта работы субъектов Российской Федерации в сфере социального обслуживания населения	03	2	01	3	0	3	0	100,00%	финансирование не предусмотрено	Осуществляется в соответствии с планом
Основное мероприятие 2.2 Формирование независимой системы оценки качества работы организаций, оказывающих социальные услуги в сфере социального обслуживания населения	03	2	02	2	1	2	1	100,00%	финансирование не предусмотрено	Осуществляется в соответствии с планом
Основное мероприятие 2.3 Обеспечение деятельности учреждений социального обслуживания граждан	03	2	03	2	0	2	0	100,00%	99,74%	Осуществляется в соответствии с планом

Наименование государственной программы Российской Федерации (основного мероприятия)	Коды бюджетной классификации			Количество контрольных событий, предусмотренных детальным планом-графиком на 2018 год		Количество наступивших контрольных событий, предусмотренных детальным планом-графиком на 2018 год		Оценка эффективности реализации основных мероприятий государственных программ в 2018 году	Уровень кассового исполнения относительно Сводной бюджетной росписи на отчетную дату	Предложения (осуществляется в соответствии с планом; требуются меры по нейтрализации отклонений)
	ГП	ПП	ОМ	Всего	из них включенных в план реализации	Всего	из них включенных в план реализации			
1	2	3	4	5	6	7	8	9	10	11
Основное мероприятие 2.4 Поощрение победителей Всероссийского конкурса на звание "Лучший работник учреждений социального обслуживания"	03	2	04	3	0	3	0	100,00%	87,73%	Осуществляется в соответствии с планом
Основное мероприятие 2.5 Совершенствование системы оплаты труда социальных работников	03	2	05	1	1	1	1	100,00%	финансирование не предусмотрено	Осуществляется в соответствии с планом
Основное мероприятие 2.6 Привлечение в сферу социального обслуживания населения бизнеса и социально ориентированных некоммерческих организаций, благотворителей и добровольцев	03	2	06	5	2	5	2	100,00%	финансирование не предусмотрено	Осуществляется в соответствии с планом
Основное мероприятие 2.7 Оказание финансовой поддержки бюджетам субъектов Российской Федерации на осуществление мероприятий по укреплению материально-технической базы организаций социального обслуживания	03	2	07	2	1	2	1	100,00%	финансирование не предусмотрено	Осуществляется в соответствии с планом
Основное мероприятие 2.8 Совершенствование системы социального обслуживания граждан	03	2	08	8	6	8	6	100,00%	100,00%	Осуществляется в соответствии с планом
Основное мероприятие 3.1 Оказание мер государственной поддержки в связи с беременностью и родами, а также гражданам, имеющим детей	03	3	01	44	0	44	0	100,00%	95,29%	Осуществляется в соответствии с планом
Основное мероприятие 3.2 Обеспечение выплаты пособий по уходу за ребенком гражданам, подвергшимся воздействию радиации вследствие радиационных аварий и ядерных испытаний	03	3	02	28	0	28	0	100,00%	96,02%	Осуществляется в соответствии с планом
Основное мероприятие 3.3 Обеспечение выплаты ежемесячных пособий и пособий (компенсаций) на проведение летнего оздоровительного отдыха детям погибших (умерших) военнослужащих и сотрудников некоторых федеральных органов государственной власти	03	3	03	32	0	32	0	100,00%	99,32%	Осуществляется в соответствии с планом
Основное мероприятие 3.4 Оказание социальной поддержки многодетным семьям	03	3	04	12	4	12	4	100,00%	97,83%	Осуществляется в соответствии с планом
Основное мероприятие 3.5 Предоставление материнского (семейного) капитала	03	3	05	9	4	9	4	100,00%	100,00%	Осуществляется в соответствии с планом

Наименование государственной программы Российской Федерации (основного мероприятия)	Коды бюджетной классификации			Количество контрольных событий, предусмотренных детальным планом-графиком на 2018 год		Количество наступивших контрольных событий, предусмотренных детальным планом-графиком на 2018 год		Оценка эффективности реализации основных мероприятий государственных программ в 2018 году	Уровень кассового исполнения относительно Сводной бюджетной росписи на отчетную дату	Предложения (осуществляется в соответствии с планом; требуются меры по нейтрализации отклонений)
	ГП	ПП	ОМ	Всего	из них включенных в план реализации	Всего	из них включенных в план реализации			
1	2	3	4	5	6	7	8	9	10	11
Основное мероприятие 3.7 Оказание мер социальной поддержки детям-сиротам, детям, оставшимся без попечения родителей, лицам из числа указанной категории детей, а также гражданам, желающим взять детей на воспитание в семью	03	3	07	132	4	132	4	100,00%	97,26%	Осуществляется в соответствии с планом
Основное мероприятие 3.8 Оказание поддержки детям, оказавшимся в трудной жизненной ситуации	03	3	08	3	1	3	1	100,00%	100,00%	Осуществляется в соответствии с планом
Основное мероприятие 3.9 Совершенствование нормативной правовой базы по предоставлению мер государственной поддержки семьям, имеющим детей	03	3	09	2	1	2	1	100,00%	финансирование не предусмотрено	Осуществляется в соответствии с планом
Основное мероприятие 3.10 Подготовка методических рекомендаций по разработке региональных программ, направленных на улучшение демографической ситуации на территории Дальневосточного федерального округа	03	3	10	0	0	0	0	не подлежит оценке	финансирование не предусмотрено	X
Основное мероприятие 4.1 Оказание государственной поддержки общественным и иным некоммерческим организациям	03	4	01	5	3	5	3	100,00%	100,00%	Осуществляется в соответствии с планом
Основное мероприятие 4.2 Организация статистических обследований и переписей	03	4	02	1	0	1	0	100,00%	99,92%	Осуществляется в соответствии с планом
Основное мероприятие 4.3 Обеспечение деятельности Комитета ветеранов подразделений особого риска Российской Федерации	03	4	03	1	0	1	0	100,00%	100,00%	Осуществляется в соответствии с планом
Основное мероприятие 6.1 Софинансирование социальных программ субъектов Российской Федерации, связанных с укреплением материально-технической базы учреждений социального обслуживания населения и оказанием адресной социальной помощи неработающим пенсионерам	03	6	01	1	1	0	0	0,00%	100,00%	Необходимо обеспечить выполнение мероприятий в установленные сроки
Основное мероприятие 6.2 Оказание мер социальной поддержки пенсионерам в районах Крайнего Севера и приравненных к ним местностях	03	6	02	8	4	8	4	100,00%	100,00%	Осуществляется в соответствии с планом
Основное мероприятие 7.1 Научно-методическое и материальное обеспечение государственной политики в сфере социальной поддержки населения	03	7	01	6	4	6	4	100,00%	81,73%	Осуществляется в соответствии с планом

Наименование государственной программы Российской Федерации (основного мероприятия)	Коды бюджетной классификации			Количество контрольных событий, предусмотренных детальным планом-графиком на 2018 год		Количество наступивших контрольных событий, предусмотренных детальным планом-графиком на 2018 год		Оценка эффективности реализации основных мероприятий государственных программ в 2018 году	Уровень кассового исполнения относительно Сводной росписи на отчетную дату	Предложения (осуществляется в соответствии с планом; требуются меры по нейтрализации отклонений)
	ГП	ПП	ОМ	Всего	из них включенных в план реализации	Всего	из них включенных в план реализации			
1	2	3	4	5	6	7	8	9	10	11
Основное мероприятие 7.2 Обеспечение выполнения полномочий Фонда социального страхования Российской Федерации	03	7	02	5	2	5	2	100,00%	финансирование не предусмотрено	Осуществляется в соответствии с планом
Основное мероприятие 7.3 Развитие международного сотрудничества в сфере социальной поддержки граждан	03	7	03	2	0	2	0	100,00%	91,03%	Осуществляется в соответствии с планом

Наименование государственной программы Российской Федерации (основного мероприятия)	Коды бюджетной классификации			Количество контрольных событий, предусмотренных детальным планом-графиком на 2018 год		Количество наступивших контрольных событий, предусмотренных детальным планом-графиком на 2018 год		Оценка эффективности реализации основных мероприятий государственных программ в 2018 году	Уровень кассового исполнения относительно Сводной бюджетной росписи на отчетную дату	Предложения (осуществляется в соответствии с планом; требуются меры по нейтрализации отклонений)
	ГП	ПП	ОМ	Всего	из них включенных в план реализации	Всего	из них включенных в план реализации			
1	2	3	4	5	6	7	8	9	10	11
ГП "Доступная среда" на 2011 - 2020 годы	04			95	36	83	36	89,38%	88,08%	
Основное мероприятие 1.1 Нормативно-правовое и организационно-методическое обеспечение реализации мероприятий в области формирования доступной среды	04	1	01	7	2	4	2	62,50%	47,19%	Необходимо обеспечить выполнение мероприятий в установленные сроки
Основное мероприятие 1.2 Содействие реализации мероприятий субъектов Российской Федерации в сфере обеспечения доступности приоритетных объектов и услуг в приоритетных сферах жизнедеятельности инвалидов и других маломобильных групп населения	04	1	02	8	6	8	6	100,00%	99,41%	Осуществляется в соответствии с планом
Основное мероприятие 1.3 Реализация мероприятий, направленных на расширение использования русского жестового языка	04	1	03	2	1	2	1	100,00%	99,99%	Осуществляется в соответствии с планом
Основное мероприятие 1.4 Обеспечение информационной доступности для инвалидов	04	1	04	12	5	12	5	100,00%	100,00%	Осуществляется в соответствии с планом
Основное мероприятие 1.5 Организация социологических исследований и общественно-просветительских кампаний в сфере формирования доступной среды для инвалидов и других маломобильных групп населения	04	1	05	8	2	7	2	88,89%	100,00%	Необходимо обеспечить выполнение мероприятий в установленные сроки
Основное мероприятие 1.6 Обеспечение беспрепятственного доступа для инвалидов и других маломобильных групп населения к местам проведения праздничных мероприятий	04	1	06	2	0	2	0	100,00%	100,00%	Осуществляется в соответствии с планом
Основное мероприятие 2.1 Нормативно-правовое и организационно-методическое обеспечение реализации мероприятий, направленных на совершенствование комплексной реабилитации и абилитации инвалидов	04	2	01	11	4	9	4	84,62%	86,07%	Необходимо обеспечить выполнение мероприятий в установленные сроки
Основное мероприятие 2.2 Предоставление государственных гарантий инвалидам	04	2	02	10	5	8	5	84,00%	99,79%	Необходимо обеспечить выполнение мероприятий в установленные сроки

Наименование государственной программы Российской Федерации (основного мероприятия)	Коды бюджетной классификации			Количество контрольных событий, предусмотренных детальным планом-графиком на 2018 год		Количество наступивших контрольных событий, предусмотренных детальным планом-графиком на 2018 год		Оценка эффективности реализации основных мероприятий государственных программ в 2018 году	Уровень кассового исполнения относительно Сводной бюджетной росписи на отчетную дату	Предложения (осуществляется в соответствии с планом; требуются меры по нейтрализации отклонений)
	ГП	ПП	ОМ	Всего	из них включенных в план реализации	Всего	из них включенных в план реализации			
1	2	3	4	5	6	7	8	9	10	11
Основное мероприятие 2.3 Повышение квалификации специалистов в сфере реабилитации и абилитации инвалидов	04	2	03	3	0	1	0	33,33%	16,04%	Необходимо обеспечить выполнение мероприятий в установленные сроки
Основное мероприятие 2.4 Оказание государственной поддержки общественным организациям инвалидов и иным некоммерческим организациям	04	2	04	4	1	4	1	100,00%	99,37%	Осуществляется в соответствии с планом
Основное мероприятие 2.5 Реализация мероприятий, направленных на формирование современной отечественной отрасли производства товаров для инвалидов, в том числе средств реабилитации	04	2	05	2	1	2	1	100,00%	0,00%	Осуществляется в соответствии с планом, при этом необходимы меры по повышению эффективности использования бюджетных средств. Вместе с тем отмечаем отсутствие взаимосвязи реализации данного основного мероприятия с его финансированием
Основное мероприятие 2.6 Содействие реализации мероприятий субъектов Российской Федерации в сфере реабилитации и абилитации инвалидов	04	2	06	4	2	4	2	100,00%	98,29%	Осуществляется в соответствии с планом
Основное мероприятие 3.1 Совершенствование организации и проведения медико-социальной экспертизы	04	3	01	9	4	9	4	100,00%	83,37%	Осуществляется в соответствии с планом
Основное мероприятие 3.2 Повышение квалификации специалистов учреждений медико-социальной экспертизы	04	3	02	2	1	2	1	100,00%	100,00%	Осуществляется в соответствии с планом
Основное мероприятие 3.3 Организация и проведение пилотных проектов в субъектах Российской Федерации	04	3	03	2	0	2	0	100,00%	финансирование не предусмотрено	Осуществляется в соответствии с планом
Основное мероприятие 3.4 Обеспечение деятельности учреждений медико-социальной экспертизы	04	3	04	7	2	7	2	100,00%	98,97%	Осуществляется в соответствии с планом
Основное мероприятие 3.5 Укрепление материально-технической базы учреждений медико-социальной экспертизы	04	3	05	2	0	0	0	0,00%	0,00%	Необходимо обеспечить выполнение мероприятий в установленные сроки, при этом также необходимы меры по повышению эффективности использования бюджетных средств

Наименование государственной программы Российской Федерации (основного мероприятия)	Коды бюджетной классификации			Количество контрольных событий, предусмотренных детальным планом-графиком на 2018 год		Количество наступивших контрольных событий, предусмотренных детальным планом-графиком на 2018 год		Оценка эффективности реализации основных мероприятий государственных программ в 2018 году	Уровень кассового исполнения относительно Сводной бюджетной росписи на отчетную дату	Предложения (осуществляется в соответствии с планом; требуются меры по нейтрализации отклонений)
	ГП	ПП	ОМ	Всего	из них включенных в план реализации	Всего	из них включенных в план реализации			
1	2	3	4	5	6	7	8	9	10	11
ГП "Содействие занятости населения"	07			80	32	79	32	98,96%	96,07%	
Основное мероприятие 1.1 Разработка нормативно-правовой и методической базы в сфере занятости населения	07	1	01	3	1	3	1	100,00%	финансирование не предусмотрено	Осуществляется в соответствии с планом
Основное мероприятие 1.2 Реализация мероприятий активной политики занятости населения, включая мероприятия по развитию трудовой мобильности	07	1	02	18	6	17	6	95,24%	79,44%	Необходимо обеспечить выполнение мероприятий в установленные сроки
Основное мероприятие 1.4 Мониторинг состояния рынка труда	07	1	04	6	1	6	1	100,00%	100,00%	Осуществляется в соответствии с планом
Основное мероприятие 1.5 Социальные выплаты безработным гражданам и оптимизация критериев назначения и размеров пособия по безработице	07	1	05	4	1	4	1	100,00%	99,68%	Осуществляется в соответствии с планом
Основное мероприятие 1.6 Защита национального рынка труда от избыточного привлечения иностранной рабочей силы	07	1	06	2	2	2	2	100,00%	финансирование не предусмотрено	Осуществляется в соответствии с планом
Основное мероприятие 1.7 Реализация отдельных мероприятий приоритетной программы "Повышение производительности труда и поддержки занятости"	07	1	П1	3	3	3	3	100,00%	60,83%	Осуществляется в соответствии с планом
Основное мероприятие 3.1 Создание условий для улучшения качества рабочей силы и развития ее профессиональной мобильности	07	3	01	14	11	14	11	100,00%	99,97%	Осуществляется в соответствии с планом
Основное мероприятие 3.2 Содействие увеличению размера реальной заработной платы	07	3	02	3	1	3	1	100,00%	финансирование не предусмотрено	Осуществляется в соответствии с планом
Основное мероприятие 3.3 Развитие социального партнерства	07	3	03	4	1	4	1	100,00%	100,00%	Осуществляется в соответствии с планом
Основное мероприятие 3.5 Надзор и контроль в сфере труда и занятости	07	3	05	4	2	4	2	100,00%	96,76%	Осуществляется в соответствии с планом
Основное мероприятие 3.П1 Реализация отдельных мероприятий приоритетной программы "Реформа контрольной и надзорной деятельности"	07	3	П1	0	0	0	0	не подлежит оценке	100,00%	В связи с отсутствием контрольных событий в отчетном периоде выработка предложений не представляется возможной

Наименование государственной программы Российской Федерации (основного мероприятия)	Коды бюджетной классификации			Количество контрольных событий, предусмотренных детальным планом-графиком на 2018 год		Количество наступивших контрольных событий, предусмотренных детальным планом-графиком на 2018 год		Оценка эффективности реализации основных мероприятий государственных программ в 2018 году	Уровень кассового исполнения относительно Сводной бюджетной росписи на отчетную дату	Предложения (осуществляется в соответствии с планом; требуются меры по нейтрализации отклонений)
	ГП	ПП	ОМ	Всего	из них включенных в план реализации	Всего	из них включенных в план реализации			
1	2	3	4	5	6	7	8	9	10	11
Основное мероприятие 5.1 Разработка и внедрение предупредительной модели управления охраной труда	07	5	01	8	2	8	2	100,00%	100,00%	Осуществляется в соответствии с планом
Основное мероприятие 5.2 Модернизация инструментов государственного управления охраной труда	07	5	02	8	0	8	0	100,00%	100,00%	Осуществляется в соответствии с планом
Основное мероприятие 5.3 Стимулирование работодателей к улучшению условий труда на рабочих местах	07	5	03	3	1	3	1	100,00%	финансирование не предусмотрено	Осуществляется в соответствии с планом

Наименование государственной программы Российской Федерации (основного мероприятия)	Коды бюджетной классификации			Количество контрольных событий, предусмотренных детальным планом-графиком на 2018 год		Количество наступивших контрольных событий, предусмотренных детальным планом-графиком на 2018 год		Оценка эффективности реализации основных мероприятий государственных программ в 2018 году	Уровень кассового исполнения относительно Сводной бюджетной росписи на отчетную дату	Предложения (осуществляется в соответствии с планом; требуются меры по нейтрализации отклонений)
	ГП	ПП	ОМ	Всего	из них включенных в план реализации	Всего	из них включенных в план реализации			
1	2	3	4	5	6	7	8	9	10	11
ГП "Развитие культуры и туризма" на 2013 - 2020 годы	11			336	82	305	64	89,39%	86,12%	
Основное мероприятие "Сохранение, использование, популяризация исторического и культурного наследия"	11	1	01	9	6	6	5	70,83%	92,63%	Необходимо обеспечить выполнение мероприятий в установленные сроки
Основное мероприятие "Развитие библиотечного дела"	11	1	02	50	1	50	1	100,00%	99,98%	Осуществляется в соответствии с планом
Основное мероприятие "Развитие музейного дела"	11	1	03	48	1	45	1	93,81%	89,20%	Необходимо обеспечить выполнение мероприятий в установленные сроки
Основное мероприятие "Сохранение и развитие исполнительских искусств"	11	2	01	26	4	25	3	94,64%	99,67%	Необходимо обеспечить выполнение мероприятий в установленные сроки
Основное мероприятие "Сохранение и развитие кинематографии"	11	2	02	9	9	9	9	100,00%	99,99%	Осуществляется в соответствии с планом
Основное мероприятие "Поддержка творческих инициатив населения, а также выдающихся деятелей, организаций в сфере культуры, творческих союзов"	11	2	04	8	6	8	6	100,00%	99,87%	Осуществляется в соответствии с планом
Основное мероприятие "Организация и проведение мероприятий, а также работ по строительству, реконструкции, реставрации, посвященных значимым событиям российской культуры"	11	2	05	11	6	11	6	100,00%	90,57%	Осуществляется в соответствии с планом
Основное мероприятие "Развитие внутреннего туризма"	11	3	01	5	3	5	3	100,00%	61,74%	Осуществляется в соответствии с планом
Основное мероприятие "Развитие международного туризма"	11	3	02	5	1	5	1	100,00%	94,16%	Осуществляется в соответствии с планом
Основное мероприятие "Развитие инфраструктуры и системы управления в сфере культуры и туризма"	11	4	01	30	2	28	2	93,55%	87,91%	Необходимо обеспечить выполнение мероприятий в установленные сроки
Основное мероприятие "Развитие фундаментальных и прикладных исследований в сфере культуры и туризма"	11	4	02	5	0	5	0	100,00%	100,00%	Осуществляется в соответствии с планом
Основное мероприятие "Поддержка мероприятий субъектов Российской Федерации и муниципальных образований в сфере культуры"	11	4	03	20	2	20	2	100,00%	97,97%	Осуществляется в соответствии с планом
Федеральная целевая программа "Культура России (2012 - 2018 годы)"	11	5	00	51	19	41	15	80,17%	42,53%	Необходимо обеспечить выполнение мероприятий в установленные сроки
Федеральная целевая программа "Развитие внутреннего и въездного туризма в Российской Федерации (2011 - 2018 годы)"	11	6	00	59	22	47	10	74,29%	91,64%	Необходимо обеспечить выполнение мероприятий в установленные сроки

Наименование государственной программы Российской Федерации (основного мероприятия)	Коды бюджетной классификации			Количество контрольных событий, предусмотренных детальным планом-графиком на 2018 год		Количество наступивших контрольных событий, предусмотренных детальным планом-графиком на 2018 год		Оценка эффективности реализации основных мероприятий государственных программ в 2018 году	Уровень кассового исполнения относительно Сводной бюджетной росписи на отчетную дату	Предложения (осуществляется в соответствии с планом; требуются меры по нейтрализации отклонений)
	ГП	ПП	ОМ	Всего	из них включенных в план реализации	Всего	из них включенных в план реализации			
1	2	3	4	5	6	7	8	9	10	11
ГП "Охрана окружающей среды" на 2012 - 2020 годы	12			155	46	141	45	91,85%	95,22%	
Основное мероприятие 1.1 Нормативно-правовое, методическое и информационно-аналитическое обеспечение регулирования в области охраны окружающей среды	12	1	01	19	0	15	0	78,95%	98,75%	Необходимо обеспечить выполнение мероприятий в установленные сроки
Основное мероприятие 1.2 Выполнение международных обязательств в области охраны окружающей среды	12	1	02	1	1	1	1	100,00%	99,03%	Осуществляется в соответствии с планом
Основное мероприятие 1.3 Организация и проведение комплексного государственного экологического надзора, разрешительной и лицензионной деятельности в части ограничения негативного техногенного воздействия на окружающую среду и экологической экспертизы	12	1	03	15	5	15	5	100,00%	96,34%	Осуществляется в соответствии с планом
Основное мероприятие 1.4 Государственная поддержка мероприятий, реализуемых субъектами Российской Федерации в области обращения с отходами	12	1	04	1	0	1	0	100,00%	85,46%	Осуществляется в соответствии с планом
Основное мероприятие 1.5 "Реализация отдельных проектов по ликвидации накопленного вреда окружающей среде"	12	1	05	0	0	0	0	не подлежит оценке	0,00%	Необходимы меры по повышению эффективности использования бюджетных средств
Основное мероприятие П.2 Реализация отдельных мероприятий приоритетного проекта "Сохранение и предотвращение загрязнения реки Волги"	12	1	П2	9	4	9	4	100,00%	100,00%	Осуществляется в соответствии с планом
Основное мероприятие 2.1 Нормативно-правовое, методическое и информационно-аналитическое обеспечение деятельности в сфере сохранения и восстановления биологического разнообразия	12	2	01	12	0	7	0	58,33%	98,89%	Необходимо обеспечить выполнение мероприятий в установленные сроки
Основное мероприятие 2.2 Выполнение международных обязательств в сфере сохранения и восстановления биологического разнообразия	12	2	02	1	1	1	1	100,00%	100,00%	Осуществляется в соответствии с планом
Основное мероприятие 2.3 Обеспечение охраны объектов животного мира	12	2	03	1	1	1	1	100,00%	финансирование не предусмотрено	Осуществляется в соответствии с планом

Наименование государственной программы Российской Федерации (основного мероприятия)	Коды бюджетной классификации			Количество контрольных событий, предусмотренных детальным планом-графиком на 2018 год		Количество наступивших контрольных событий, предусмотренных детальным планом-графиком на 2018 год		Оценка эффективности реализации основных мероприятий государственных программ в 2018 году	Уровень кассового исполнения относительно Сводной бюджетной росписи на отчетную дату	Предложения (осуществляется в соответствии с планом; требуются меры по нейтрализации отклонений)
	ГП	ПП	ОМ	Всего	из них включенных в план реализации	Всего	из них включенных в план реализации			
1	2	3	4	5	6	7	8	9	10	11
Основное мероприятие 2.4 Функционирование и развитие системы особо охраняемых природных территорий федерального значения, сохранения биоразнообразия, регулирования использования объектов животного мира	12	2	04	16	6	14	6	89,47%	99,83%	Необходимо обеспечить выполнение мероприятий в установленные сроки
Основное мероприятие 2.5 Приоритетный проект "Дикая природа России: сохранить и увидеть"	12	2	05	1	0	0	0	0,00%	финансирование не предусмотрено	Необходимо обеспечить выполнение мероприятий в установленные сроки
Основное мероприятие 3.1 Нормативно-правовое, методическое и информационно-аналитическое обеспечение деятельности в сфере гидрометеорологии и мониторинга окружающей среды	12	3	01	1	0	1	0	100,00%	финансирование не предусмотрено	Осуществляется в соответствии с планом
Основное мероприятие 3.3 Обеспечение функционирования и развития государственной наблюдательной сети, системы получения, сбора и распространения информации в области гидрометеорологии и смежных с ней областях	12	3	03	11	5	11	5	100,00%	100,00%	Осуществляется в соответствии с планом
Основное мероприятие 3.4 Исследования и разработка методов и технологий в сфере гидрометеорологии и мониторинга окружающей среды	12	3	04	18	3	18	3	100,00%	100,00%	Осуществляется в соответствии с планом
Основное мероприятие 3.5 Обеспечение выполнения государственных функций в сфере гидрометеорологии и мониторинга окружающей среды и смежных с ней областях	12	3	05	1	0	1	0	100,00%	96,82%	Осуществляется в соответствии с планом
Основное мероприятие 3.6 Выполнение международных обязательств в сфере гидрометеорологии и мониторинга окружающей среды и иное международное сотрудничество	12	3	06	3	2	3	2	100,00%	100,00%	Осуществляется в соответствии с планом
Основное мероприятие 4.1 Организация и проведение комплексных исследований и работ в Арктике и Антарктике	12	4	01	5	5	5	5	100,00%	100,00%	Осуществляется в соответствии с планом
Основное мероприятие 4.2 Нормативно-правовое обеспечение работ и научных исследований в Арктике и Антарктике	12	4	02	1	0	1	0	100,00%	финансирование не предусмотрено	Осуществляется в соответствии с планом
Основное мероприятие П.1 Поддержка региональных проектов в области обращения с отходами и ликвидации накопленного вреда окружающей среде	12	П	01	24	8	23	8	96,43%	98,29%	Необходимо обеспечить выполнение мероприятий в установленные сроки

Наименование государственной программы Российской Федерации (основного мероприятия)	Коды бюджетной классификации			Количество контрольных событий, предусмотренных детальным планом-графиком на 2018 год		Количество наступивших контрольных событий, предусмотренных детальным планом-графиком на 2018 год		Оценка эффективности реализации основных мероприятий государственных программ в 2018 году	Уровень кассового исполнения относительно Сводной бюджетной росписи на отчетную дату	Предложения (осуществляется в соответствии с планом; требуются меры по нейтрализации отклонений)
	ГП	ПП	ОМ	Всего	из них включенных в план реализации	Всего	из них включенных в план реализации			
1	2	3	4	5	6	7	8	9	10	11
Основное мероприятие П.2 Ликвидация накопленного вреда окружающей среде на особо охраняемых территориях федерального значения	12	П	02	0	0	0	0	не подлежит оценке	финансирование не предусмотрено	X
Основное мероприятие П.3 Научно-методическое и аналитическое сопровождение, мониторинг и оценка реализации проектов по ликвидации накопленного вреда окружающей среде	12	П	03	1	0	1	0	100,00%	100,00%	Осуществляется в соответствии с планом
Основное мероприятие П 4. Ликвидация накопленного вреда окружающей среде на объектах, находящихся в федеральной собственности	12	П	04	1	1	0	0	0,00%	100,00%	Необходимо обеспечить выполнение мероприятий в установленные сроки
ФЦП 6. Охрана озера Байкал и социально-экономическое развитие Байкальской природной территории на 2012 - 2020 годы	12	6		13	4	13	4	100,00%	95,00%	Осуществляется в соответствии с планом

Наименование государственной программы Российской Федерации (основного мероприятия)	Коды бюджетной классификации			Количество контрольных событий, предусмотренных детальным планом-графиком на 2018 год		Количество наступивших контрольных событий, предусмотренных детальным планом-графиком на 2018 год		Оценка эффективности реализации основных мероприятий государственных программ в 2018 году	Уровень кассового исполнения относительно Сводной бюджетной росписи на отчетную дату	Предложения (осуществляется в соответствии с планом; требуются меры по нейтрализации отклонений)
	ГП	ПП	ОМ	Всего	из них включенных в план реализации	Всего	из них включенных в план реализации			
1	2	3	4	5	6	7	8	9	10	11
ГП "Развитие физической культуры и спорта"	13			100	40	96	38	95,83%	89,53%	
Основное мероприятие 1.1 Физическое воспитание и обеспечение организации и проведения физкультурных мероприятий и массовых спортивных мероприятий	13	1	01	11	6	11	6	100,00%	99,84%	Осуществляется в соответствии с планом
Основное мероприятие 1.2 Вовлечение населения в занятия физической культурой и массовым спортом	13	1	02	3	2	3	2	100,00%	финансирование не предусмотрено	Осуществляется в соответствии с планом
Основное мероприятие 1.3 Совершенствование спортивной инфраструктуры и материально-технической базы для занятий физической культурой и массовым спортом, в том числе на территории Дальнего Востока	13	1	03	3	1	1	0	28,57%	76,65%	Необходимо обеспечить выполнение мероприятий в установленные сроки
Основное мероприятие 1.4 Внедрение и реализация Всероссийского физкультурно-спортивного комплекса "Готов к труду и обороне" (ГТО)	13	1	04	2	1	2	1	100,00%	100,00%	Осуществляется в соответствии с планом
Основное мероприятие 1.5 Развитие студенческого спорта	13	1	05	5	2	5	2	100,00%	100,00%	Осуществляется в соответствии с планом
Основное мероприятие 1.6 Организация и проведение научно-исследовательских и опытно-конструкторских работ в сфере физической культуры и массового спорта	13	1	06	1	0	1	0	100,00%	100,00%	Осуществляется в соответствии с планом
Основное мероприятие 2.1 Проведение спортивных мероприятий, обеспечение подготовки спортсменов высокого класса, материально-техническое обеспечение спортивных сборных команд Российской Федерации	13	2	01	28	9	28	9	100,00%	98,89%	Осуществляется в соответствии с планом
Основное мероприятие 2.2 Развитие системы подготовки спортивного резерва	13	2	02	3	2	3	2	100,00%	99,86%	Осуществляется в соответствии с планом
Основное мероприятие 2.3 Антидопинговое обеспечение спортивных сборных команд Российской Федерации	13	2	03	2	0	2	0	100,00%	99,67%	Осуществляется в соответствии с планом
Основное мероприятие 2.4 Подготовка и проведение особо значимых международных спортивных мероприятий, проводимых на территории Российской Федерации	13	2	04	3	1	3	1	100,00%	89,38%	Осуществляется в соответствии с планом
Основное мероприятие 2.5 Научно-методическое и информационно-аналитическое обеспечение подготовки спортсменов высокого класса, спортивных сборных команд Российской Федерации, и спортивного резерва	13	2	05	2	0	2	0	100,00%	100,00%	Осуществляется в соответствии с планом

Наименование государственной программы Российской Федерации (основного мероприятия)	Коды бюджетной классификации			Количество контрольных событий, предусмотренных детальным планом-графиком на 2018 год		Количество наступивших контрольных событий, предусмотренных детальным планом-графиком на 2018 год		Оценка эффективности реализации основных мероприятий государственных программ в 2018 году	Уровень кассового исполнения относительно Сводной бюджетной росписи на отчетную дату	Предложения (осуществляется в соответствии с планом; требуются меры по нейтрализации отклонений)
	ГП	ПП	ОМ	Всего	из них включенных в план реализации	Всего	из них включенных в план реализации			
1	2	3	4	5	6	7	8	9	10	11
Основное мероприятие 2.6 Организация и проведение научно-исследовательских и опытно-конструкторских работ в сфере спорта высших достижений	13	2	06	2	0	2	0	100,00%	100,00%	Осуществляется в соответствии с планом
Основное мероприятие 3.1 Обеспечение нормативно-правовых основ в целях подготовки и проведения Чемпионата мира по футболу ФИФА 2018 года и Кубка конфедераций ФИФА 2017 года и реализации гарантий, взятых Правительством Российской Федерации перед ФИФА	13	3	01	2	1	2	1	100,00%	финансирование не предусмотрено	Осуществляется в соответствии с планом
Основное мероприятие 3.2 Развитие спортивной инфраструктуры для проведения Чемпионата мира по футболу ФИФА 2018 года и Кубка конфедераций ФИФА 2017 года	13	3	02	4	4	4	4	100,00%	68,79%	Осуществляется в соответствии с планом
Основное мероприятие 3.3 Организация подготовки и проведения Чемпионата мира по футболу ФИФА 2018 года и Кубка конфедераций ФИФА 2017 года	13	3	03	3	1	3	1	100,00%	92,29%	Осуществляется в соответствии с планом
Основное мероприятие 4.1 Совершенствование нормативной правовой базы	13	4	01	2	0	1	0	50,00%	финансирование не предусмотрено	Необходимо обеспечить выполнение мероприятий в установленные сроки
Основное мероприятие 4.2 Реализация государственной политики в сфере физической культуры и спорта	13	4	02	6	1	6	1	100,00%	99,57%	Осуществляется в соответствии с планом
Основное мероприятие 4.3 Проведение в Российской Федерации семинаров, конференций, форумов, конвенций в сфере физической культуры и спорта	13	4	03	0	0	0	0	не подлежит оценке	финансирование не предусмотрено	X
Основное мероприятие 4.4 Развитие международного спортивного сотрудничества	13	4	04	7	3	7	3	100,00%	85,92%	Осуществляется в соответствии с планом
Основное мероприятие 4.5 Внедрение современных информационно-коммуникационных технологий в сферу физической культуры и спорта	13	4	05	2	0	2	0	100,00%	76,68%	Осуществляется в соответствии с планом
ФЦП 6. Федеральная целевая программа «Развитие физической культуры и спорта в Российской Федерации на 2016-2020 годы»	13	6		9	6	8	5	87,50%	89,76%	Необходимо обеспечить выполнение мероприятий в установленные сроки

Наименование государственной программы Российской Федерации (основного мероприятия)	Коды бюджетной классификации			Количество контрольных событий, предусмотренных детальным планом-графиком на 2018 год		Количество наступивших контрольных событий, предусмотренных детальным планом-графиком на 2018 год		Оценка эффективности реализации основных мероприятий государственных программ в 2018 году	Уровень кассового исполнения относительно Сводной бюджетной росписи на отчетную дату	Предложения (осуществляется в соответствии с планом; требуются меры по нейтрализации отклонений)
	ГП	ПП	ОМ	Всего	из них включенных в план реализации	Всего	из них включенных в план реализации			
1	2	3	4	5	6	7	8	9	10	11
ГП "Реализация государственной национальной политики"	46			65	52	62	52	96,70%	85,82%	
Основное мероприятие 1.1 Обеспечение эффективного взаимодействия органов власти с институтами гражданского общества	46	1	01	5	2	5	2	100,00%	63,95%	Осуществляется в соответствии с планом
Основное мероприятие 1.2 Реализация мер по развитию потенциала молодежи и его использование в интересах укрепления российской нации, упрочения мира и согласия	46	1	02	7	7	7	7	100,00%	100,00%	Осуществляется в соответствии с планом
Основное мероприятие 2.1 Укрепление общероссийского гражданского единства	46	2	01	8	8	8	8	100,00%	98,52%	Осуществляется в соответствии с планом
Основное мероприятие 2.2 Содействие сохранению этнокультурного многообразия народов России	46	2	02	8	8	8	8	100,00%	99,97%	Осуществляется в соответствии с планом
Основное мероприятие 3.1 Поддержка и популяризация русского языка	46	3	01	0	0	0	0	не подлежит оценке	финансирование не предусмотрено	X
Основное мероприятие 3.2 Поддержка языков народов России	46	3	02	2	2	2	2	100,00%	94,51%	Осуществляется в соответствии с планом
Основное мероприятие 4.1 Содействие участию коренных малочисленных народов Российской Федерации в решении вопросов государственного и местного управления	46	4	01	2	0	1	0	50,00%	финансирование не предусмотрено	Необходимо обеспечить выполнение мероприятий в установленные сроки
Основное мероприятие 4.2 Сохранение культур и традиционного образа жизни коренных малочисленных народов Российской Федерации	46	4	02	3	3	3	3	100,00%	88,32%	Осуществляется в соответствии с планом
Основное мероприятие 4.3 Повышение качества жизни коренных малочисленных народов Севера, Сибири и Дальнего Востока Российской Федерации	46	4	03	5	5	5	5	100,00%	99,30%	Осуществляется в соответствии с планом
Основное мероприятие 5.1 Научно-методическое и информационное сопровождение социальной и культурной адаптации и интеграции мигрантов	46	5	01	2	0	2	0	100,00%	финансирование не предусмотрено	Осуществляется в соответствии с планом
Основное мероприятие 5.2 Реализация мер, направленных на социально-культурную адаптацию и интеграцию мигрантов	46	5	02	2	2	2	2	100,00%	98,01%	Осуществляется в соответствии с планом
Основное мероприятие 6.1 Создание условий для привлечения членов казачьих обществ к несению государственной и иной службы	46	6	01	4	2	3	2	80,00%	финансирование не предусмотрено	Необходимо обеспечить выполнение мероприятий в установленные сроки
Основное мероприятие 6.2 Сохранение самобытной казачьей культуры и обеспечение участия российского казачества в воспитании подрастающего поколения в духе патриотизма	46	6	02	2	1	2	1	100,00%	100,00%	Осуществляется в соответствии с планом
Основное мероприятие 7.1 Мониторинг в сфере межнациональных и межконфессиональных отношений	46	7	01	5	3	4	3	84,62%	100,00%	Необходимо обеспечить выполнение мероприятий в установленные сроки

Наименование государственной программы Российской Федерации (основного мероприятия)	Коды бюджетной классификации			Количество контрольных событий, предусмотренных детальным планом-графиком на 2018 год		Количество наступивших контрольных событий, предусмотренных детальным планом-графиком на 2018 год		Оценка эффективности реализации основных мероприятий государственных программ в 2018 году	Уровень кассового исполнения относительно Сводной бюджетной росписи на отчетную дату	Предложения (осуществляется в соответствии с планом; требуются меры по нейтрализации отклонений)
	ГП	ПП	ОМ	Всего	из них включенных в план реализации	Всего	из них включенных в план реализации			
1	2	3	4	5	6	7	8	9	10	11
Основное мероприятие 7.2 Реализация мер по профилактике и предупреждению попыток разжигания расовой, национальной и религиозной розни, ненависти либо вражды	46	7	02	4	4	4	4	100,00%	100,00%	Осуществляется в соответствии с планом
Основное мероприятие 8.1 Совершенствование управления реализацией программы, мониторинг реализации государственной программы Российской Федерации "Реализация государственной национальной политики"	46	8	01	5	4	5	4	100,00%	97,53%	Осуществляется в соответствии с планом
Основное мероприятие 8.3 Развитие кадрового потенциала в сфере реализации государственной национальной политики Российской Федерации	46	8	03	1	1	1	1	100,00%	97,00%	Осуществляется в соответствии с планом

Наименование государственной программы Российской Федерации (основного мероприятия)	Коды бюджетной классификации			Количество контрольных событий, предусмотренных детальным планом-графиком на 2018 год		Количество наступивших контрольных событий, предусмотренных детальным планом-графиком на 2018 год		Оценка эффективности реализации основных мероприятий государственных программ в 2018 году	Уровень кассового исполнения относительно Сводной бюджетной росписи на отчетную дату	Предложения (осуществляется в соответствии с планом; требуются меры по нейтрализации отклонений)
	ГП	ПП	ОМ	Всего	из них включенных в план реализации	Всего	из них включенных в план реализации			
1	2	3	4	5	6	7	8	9	10	11
ГП "Развитие науки и технологий"				46	24	43	22	93,10%	92,31%	
Основное мероприятие "Выполнение фундаментальных научных исследований учреждениями государственных академий наук, финансовое обеспечение государственных академий наук"	14	1	01	5	2	5	2	100,00%	97,08%	Осуществляется в соответствии с планом
Основное мероприятие "Выполнение фундаментальных научных исследований по приоритетным направлениям, определяемым Российской академией наук"	14	1	02	1	1	1	1	100,00%	99,89%	Осуществляется в соответствии с планом
Основное мероприятие "Выполнение фундаментальных научных исследований государственными учреждениями, не являющимися учреждениями государственных академий наук"	14	1	03	5	5	5	5	100,00%	100,00%	Осуществляется в соответствии с планом
Основное мероприятие "Грантовое финансирование фундаментальных научных исследований Российским фондом фундаментальных исследований"	14	1	05	1	0	1	0	100,00%	100,00%	Осуществляется в соответствии с планом
Основное мероприятие "Грантовое финансирование фундаментальных научных исследований Российским научным фондом"	14	1	06	2	1	2	1	100,00%	100,00%	Осуществляется в соответствии с планом
Основное мероприятие "Гранты Президента Российской Федерации и Правительства Российской Федерации"	14	1	07	1	1	1	1	100,00%	98,62%	Осуществляется в соответствии с планом
Основное мероприятие "Выполнение прикладных научных исследований НИЦ "Курчатовский институт" и другими государственными учреждениями, не подведомственными Минобрнауки России"	14	2	01	1	1	1	1	100,00%	100,00%	Осуществляется в соответствии с планом
Основное мероприятие "Обеспечение деятельности подведомственных учреждений Минобрнауки России"	14	2	02	3	2	3	2	100,00%	100,00%	Осуществляется в соответствии с планом
Основное мероприятие "Поддержка развития научной кооперации образовательных организаций высшего образования, государственных научных организаций с предприятиями высокотехнологичных секторов экономики"	14	3	01	4	3	3	2	72,73%	92,08%	Необходимо обеспечить выполнение мероприятий в установленные сроки
Основное мероприятие "Поддержка научных исследований, проводимых под руководством ведущих ученых в образовательных организациях высшего образования, научных организациях Федерального агентства научных организаций и государственных научных центрах"	14	3	02	1	1	1	1	100,00%	99,96%	Осуществляется в соответствии с планом
Основное мероприятие "Совершенствование системы оплаты труда научных работников"	14	3	03	0	0	0	0	не подлежит оценке	финансирование не предусмотрено	X
Основное мероприятие "Развитие и поддержка социальной, инженерной и инновационной инфраструктуры наукоградов"	14	3	04	1	1	1	1	100,00%	96,83%	Осуществляется в соответствии с планом

Основное мероприятие "Реализация на территории Российской Федерации проектов создания крупных научных установок класса "мегасайенс"	14	3	05	1	0	1	0	100,00%	<i>финансирование не предусмотрено</i>	Осуществляется в соответствии с планом
Основное мероприятие "Обеспечение выплаты государственных премий Российской Федерации, премий Правительства Российской Федерации, иных премий и выплат в области науки и техники, стипендий Президента Российской Федерации"	14	3	06	1	1	1	1	100,00%	92,78%	Осуществляется в соответствии с планом
Основное мероприятие "Управленческое, информационно-аналитическое, организационно-техническое обеспечение и мониторинг реализации мероприятий государственной программы"	14	3	07	1	0	1	0	100,00%	0,00%	Осуществляется в соответствии с планом, при этом необходимы меры по повышению эффективности использования бюджетных средств. Вместе с тем отмечаем отсутствие взаимосвязи реализации данного основного мероприятия с его финансированием
Основное мероприятие "Обеспечение деятельности Федерального агентства научных организаций"	14	3	08	0	0	0	0	не подлежит оценке	<i>финансирование не предусмотрено</i>	X
Основное мероприятие "Развитие кадрового потенциала в научных учреждениях"	14	3	09	3	1	2	0	57,14%	73,37%	Необходимо обеспечить выполнение мероприятий в установленные сроки
Основное мероприятие "Реализация ключевых проектов дорожных карт Национальной технологической инициативы"	14	3	10	0	0	0	0	не подлежит оценке	88,17%	В связи с отсутствием контрольных событий в отчетном периоде выработка предложений не представляется возможной
Основное мероприятие "Обеспечение реализации соглашений с правительствами иностранных государств и международными организациями в части обеспечения научно-исследовательской деятельности ученых за рубежом"	14	5	01	1	0	1	0	100,00%	64,32%	Осуществляется в соответствии с планом
Основное мероприятие "Обеспечение уплаты взносов Российской Федерации в международные научные организации"	14	5	03	1	1	1	1	100,00%	98,99%	Осуществляется в соответствии с планом
Основное мероприятие "Участие Российской Федерации в крупных научно-исследовательских проектах"	14	5	04	2	2	2	2	100,00%	100,00%	Осуществляется в соответствии с планом
Федеральная целевая программа "Исследования и разработки по приоритетным направлениям развития научно-технологического комплекса России на 2014 - 2020 годы"	14	7	00	11	1	10	1	91,30%	86,27%	Необходимо обеспечить выполнение мероприятий в установленные сроки

Наименование государственной программы Российской Федерации (основного мероприятия)	Коды бюджетной классификации			Количество контрольных событий, предусмотренных детальным планом-графиком на 2018 год		Количество наступивших контрольных событий, предусмотренных детальным планом-графиком на 2018 год		Оценка эффективности реализации основных мероприятий государственных программ в 2018 году	Уровень кассового исполнения относительно Сводной бюджетной росписи на отчетную дату	Предложения (осуществляется в соответствии с планом; требуются меры по нейтрализации отклонений)
	ГП	ПП	ОМ	Всего	из них включенных в план реализации	Всего	из них включенных в план реализации			
1	2	3	4	5	6	7	8	9	10	11
ГП "Экономическое развитие и инновационная экономика"	15			425	73	371	64	87,32%	87,05%	
Основное мероприятие 1.1 Создание благоприятных условий для привлечения инвестиций в экономику Российской Федерации	15	1	01	34	3	26	3	77,46%	98,10%	Необходимо обеспечить выполнение мероприятий в установленные сроки
Основное мероприятие 1.2 Совершенствование корпоративного управления	15	1	02	2	0	2	0	100,00%	финансирование не предусмотрено	Осуществляется в соответствии с планом
Основное мероприятие 1.3 Повышение качества оценки регулирующего воздействия нормативных правовых актов и их проектов	15	1	03	2	0	2	0	100,00%	финансирование не предусмотрено	Осуществляется в соответствии с планом
Основное мероприятие 1.4 Развитие особых экономических зон	15	1	04	4	2	1	0	20,00%	финансирование не предусмотрено	Необходимо обеспечить выполнение мероприятий в установленные сроки
Основное мероприятие 1.5 Создание благоприятной конкурентной среды	15	1	05	7	0	7	0	100,00%	финансирование не предусмотрено	Осуществляется в соответствии с планом
Основное мероприятие 1.6 Совершенствование контроля за применением антимонопольного законодательства	15	1	06	0	0	0	0	не подлежит оценке	финансирование не предусмотрено	X
Основное мероприятие 1.7 Создание условий для эффективной реализации государственной политики в области контроля иностранных инвестиций в хозяйственные общества, имеющие стратегическое значение	15	1	07	28	0	28	0	100,00%	финансирование не предусмотрено	Осуществляется в соответствии с планом
Основное мероприятие 1.8 Формирование и развитие контрактной системы в сфере закупок	15	1	08	1	0	1	0	100,00%	финансирование не предусмотрено	Осуществляется в соответствии с планом
Основное мероприятие 1.10 Государственная поддержка механизма "фабрики" проектного финансирования	15	1	10	1	0	0	0	0,00%	0,00%	Необходимо обеспечить выполнение мероприятий в установленные сроки, при этом также необходимы меры по повышению эффективности использования бюджетных средств
Основное мероприятие 1.П1 Приоритетная программа "Комплексное развитие моногородов"	15	1	П1	5	2	3	1	58,33%	60,49%	Необходимо обеспечить выполнение мероприятий в установленные сроки
Основное мероприятие 2.1 Федеральная финансовая программа поддержки малого и среднего предпринимательства	15	2	01	10	5	8	4	80,00%	95,07%	Необходимо обеспечить выполнение мероприятий в установленные сроки
Основное мероприятие 2.2 Совершенствование нормативно-правового регулирования малого и среднего предпринимательства	15	2	02	3	1	1	0	28,57%	финансирование не предусмотрено	Необходимо обеспечить выполнение мероприятий в установленные сроки
Основное мероприятие 2.3 Формирование национальной системы гарантийных организаций для субъектов малого и среднего предпринимательства	15	2	03	4	2	3	2	80,00%	финансирование не предусмотрено	Необходимо обеспечить выполнение мероприятий в установленные сроки
Основное мероприятие 2.4 Содействие развитию молодежного предпринимательства	15	2	04	5	0	5	0	100,00%	финансирование не предусмотрено	Осуществляется в соответствии с планом
Основное мероприятие 2.П1 Приоритетный проект «Малый бизнес и поддержка индивидуальной предпринимательской инициативы»	15	2	П1	8	6	8	6	100,00%	93,90%	Осуществляется в соответствии с планом
Основное мероприятие 3.1 Обеспечение государственного кадастрового учета, государственной регистрации прав и картографии	15	3	01	12	1	12	1	100,00%	98,90%	Осуществляется в соответствии с планом
Основное мероприятие 3.2 Землеустройство и мониторинг состояния и использования земельных ресурсов	15	3	02	1	1	1	1	100,00%	91,38%	Осуществляется в соответствии с планом

Наименование государственной программы Российской Федерации (основного мероприятия)	Коды бюджетной классификации			Количество контрольных событий, предусмотренных детальным планом-графиком на 2018 год		Количество наступивших контрольных событий, предусмотренных детальным планом-графиком на 2018 год		Оценка эффективности реализации основных мероприятий государственных программ в 2018 году	Уровень кассового исполнения относительно Сводной бюджетной росписи на отчетную дату	Предложения (осуществляется в соответствии с планом; требуются меры по нейтрализации отклонений)
	ГП	ПП	ОМ	Всего	из них включенных в план реализации	Всего	из них включенных в план реализации			
1	2	3	4	5	6	7	8	9	10	11
Основное мероприятие 3.3 Развитие инфраструктуры пространственных данных Российской Федерации	15	3	03	3	1	3	1	100,00%	95,48%	Осуществляется в соответствии с планом
Основное мероприятие 3.4 Совершенствование нормативно-правового регулирования в сфере реализации подпрограммы	15	3	04	5	3	2	0	30,77%	финансирование не предусмотрено	Необходимо обеспечить выполнение мероприятий в установленные сроки
Основное мероприятие 4.1 Совершенствование предоставления государственных услуг и исполнения государственных функций	15	4	01	7	3	6	3	88,24%	99,99%	Необходимо обеспечить выполнение мероприятий в установленные сроки
Основное мероприятие 4.2 Улучшение регуляторной среды	15	4	02	5	1	4	1	81,82%	финансирование не предусмотрено	Необходимо обеспечить выполнение мероприятий в установленные сроки
Основное мероприятие 4.3 Формирование единой национальной системы аккредитации	15	4	03	11	0	9	0	81,82%	98,22%	Необходимо обеспечить выполнение мероприятий в установленные сроки
Основное мероприятие 4.4 Совершенствование нормативного правового регулирования для цифровизация государственного управления	15	4	04	0	0	0	0	не подлежит оценке	44,94%	В связи с отсутствием контрольных событий в отчетном периоде выработка предложений не представляется возможной
Основное мероприятие 4.П1 Приоритетная программа "Реформа контрольной и надзорной деятельности"	15	4	П1	6	1	5	1	84,62%	76,51%	Необходимо обеспечить выполнение мероприятий в установленные сроки
Основное мероприятие 5.1 Стимулирование спроса на инновации	15	5	01	13	3	9	2	68,97%	финансирование не предусмотрено	Необходимо обеспечить выполнение мероприятий в установленные сроки
Основное мероприятие 5.2 Поддержка малого инновационного предпринимательства	15	5	02	6	4	6	4	100,00%	100,00%	Осуществляется в соответствии с планом
Основное мероприятие 5.3 Поддержка регионов - инновационных лидеров	15	5	03	3	0	3	0	100,00%	финансирование не предусмотрено	Осуществляется в соответствии с планом
Основное мероприятие 5.4.Создание университетского комплекса в территориально обособленном инновационном центре "Иннополис"	15	5	04	0	0	0	0	не подлежит оценке	финансирование не предусмотрено	X
Основное мероприятие 5.5 Проведение исследований в целях инновационного развития экономики	15	5	05	2	0	2	0	100,00%	24,96%	Осуществляется в соответствии с планом
Основное мероприятие 5.6 Развитие механизмов правовой охраны и защиты интеллектуальной собственности	15	5	06	8	0	7	0	87,50%	99,81%	Необходимо обеспечить выполнение мероприятий в установленные сроки
Основное мероприятие 5.7 Содействие развитию современной инновационной инфраструктуры в сфере нанотехнологий, механизмов и инструментов для реализации потенциала nanoиндустрии	15	5	07	4	0	3	0	75,00%	0,00%	Необходимо обеспечить выполнение мероприятий в установленные сроки, при этом также необходимы меры по повышению эффективности использования бюджетных средств
Основное мероприятие 5.8 Создание условий для ранней профессиональной ориентации учащихся ("Билет в будущее") и подготовки кадров цифровой экономики	15	5	08	0	0	0	0	не подлежит оценке	финансирование не предусмотрено	X

Наименование государственной программы Российской Федерации (основного мероприятия)	Коды бюджетной классификации			Количество контрольных событий, предусмотренных детальным планом-графиком на 2018 год		Количество наступивших контрольных событий, предусмотренных детальным планом-графиком на 2018 год		Оценка эффективности реализации основных мероприятий государственных программ в 2018 году	Уровень кассового исполнения относительно Сводной бюджетной росписи на отчетную дату	Предложения (осуществляется в соответствии с планом; требуются меры по нейтрализации отклонений)
	ГП	ПП	ОМ	Всего	из них включенных в план реализации	Всего	из них включенных в план реализации			
1	2	3	4	5	6	7	8	9	10	11
Основное мероприятие 5.П1 Реализация отдельных мероприятий приоритетной программы "Повышение производительности труда и поддержка занятости" в части создания и деятельности Федерального центра компетенций в сфере производительности труда и интернет-платформы управленческой и технологической компетенции	15	5	П1	2	0	2	0	100,00%	53,03%	Осуществляется в соответствии с планом
Основное мероприятие 6.1 Государственное регулирование, включая ценовое (тарифное) регулирование и поведенческие стандарты и правила	15	6	01	24	5	24	5	100,00%	финансирование не предусмотрено	Осуществляется в соответствии с планом
Основное мероприятие 6.2 Государственный контроль, досудебное урегулирование споров и рассмотрение разногласий	15	6	02	8	0	8	0	100,00%	финансирование не предусмотрено	Осуществляется в соответствии с планом
Основное мероприятие 6.3 Развитие институциональной среды регулирования, включая совершенствование нормативной правовой базы, системы регулирования, единой среды электронного регулирования, международного сотрудничества	15	6	03	12	1	10	1	84,00%	финансирование не предусмотрено	Необходимо обеспечить выполнение мероприятий в установленные сроки
Основное мероприятие 6.4 Совершенствование контроля за применением антимонопольного законодательства	15	6	04	40	0	28	0	70,00%	99,79%	Необходимо обеспечить выполнение мероприятий в установленные сроки
Основное мероприятие 7.1 Подготовка управленческих кадров для организаций народного хозяйства	15	7	01	4	2	4	2	100,00%	95,99%	Осуществляется в соответствии с планом
Основное мероприятие 7.2 Организация и проведение обучения по дополнительным профессиональным программам за рубежом, в том числе в рамках взаимных обменов с иностранными государствами на основе конкурсного отбора проектов	15	7	02	6	0	6	0	100,00%	100,00%	Осуществляется в соответствии с планом
Основное мероприятие 7.3 Повышение качества и информационно-технологического обеспечения образовательных программ и контроль качества подготовки специалистов	15	7	03	3	0	3	0	100,00%	100,00%	Осуществляется в соответствии с планом
Основное мероприятие 7.4 Подготовка управленческих кадров в сфере здравоохранения, образования и культуры	15	7	04	1	1	1	1	100,00%	100,00%	Осуществляется в соответствии с планом
Основное мероприятие 7.5 Программа развития кадрового управленческого потенциала	15	7	05	2	2	2	2	100,00%	100,00%	Осуществляется в соответствии с планом
Основное мероприятие 7.6 "Профессиональное развитие федеральных государственных гражданских служащих по приоритетным направлениям профессионального развития"	15	7	06	4	1	4	1	100,00%	100,00%	Осуществляется в соответствии с планом

Наименование государственной программы Российской Федерации (основного мероприятия)	Коды бюджетной классификации			Количество контрольных событий, предусмотренных детальным планом-графиком на 2018 год		Количество наступивших контрольных событий, предусмотренных детальным планом-графиком на 2018 год		Оценка эффективности реализации основных мероприятий государственных программ в 2018 году	Уровень кассового исполнения относительно Сводной бюджетной росписи на отчетную дату	Предложения (осуществляется в соответствии с планом; требуются меры по нейтрализации отклонений)
	ГП	ПП	ОМ	Всего	из них включенных в план реализации	Всего	из них включенных в план реализации			
1	2	3	4	5	6	7	8	9	10	11
Основное мероприятие 7.ПЗ Реализация отдельных мероприятий приоритетной программы "Повышение производительности труда и поддержка занятости"	15	7	ПЗ	3	0	1	0	33,33%	0,00%	Необходимо обеспечить выполнение мероприятий в установленные сроки, при этом также необходимы меры по повышению эффективности использования бюджетных средств
Основное мероприятие 8.1 Развитие государственного стратегического планирования	15	8	01	13	2	13	2	100,00%	33,80%	Осуществляется в соответствии с планом
Основное мероприятие 8.2 Разработка прогнозов социально-экономического развития Российской Федерации	15	8	02	3	3	3	3	100,00%	финансирование не предусмотрено	Осуществляется в соответствии с планом
Основное мероприятие 8.3 Реализация механизмов стратегического управления социально-экономическим развитием субъектов Российской Федерации	15	8	03	4	2	4	2	100,00%	финансирование не предусмотрено	Осуществляется в соответствии с планом
Основное мероприятие 8.4 Разработка предложений по совершенствованию и участие в реализации государственной политики в отдельных секторах экономики	15	8	04	10	2	10	2	100,00%	финансирование не предусмотрено	Осуществляется в соответствии с планом
Основное мероприятие 8.5 Разработка предложений по совершенствованию и участие в реализации государственной политики в социальной сфере	15	8	05	1	0	1	0	100,00%	финансирование не предусмотрено	Осуществляется в соответствии с планом
Основное мероприятие 8.6 Формирование расходов инвестиционного характера, формирование и реализация федеральной адресной инвестиционной программы на очередной финансовый год и плановый период	15	8	06	23	0	23	0	100,00%	финансирование не предусмотрено	Осуществляется в соответствии с планом
Основное мероприятие 8.7 Создание условий для эффективной разработки и реализации федеральных целевых программ и ведомственных целевых программ	15	8	07	5	0	5	0	100,00%	финансирование не предусмотрено	Осуществляется в соответствии с планом
Основное мероприятие 8.8 Научно-аналитическое обеспечение развития стратегического планирования и прогнозирования	15	8	08	2	0	2	0	100,00%	92,93%	Осуществляется в соответствии с планом
Основное мероприятие 8.9 Создание и развитие национальной системы управления данными	15	8	09	0	0	0	0	не подлежит оценке	100,00%	В связи с отсутствием контрольных событий в отчетном периоде выработка предложений не представляется возможной
Основное мероприятие 9.1 Обеспечение выполнения комплекса работ по реализации Федерального плана статистических работ	15	9	01	6	2	6	2	100,00%	99,57%	Осуществляется в соответствии с планом
Основное мероприятие 9.2 Подготовка, проведение и подведение итогов всероссийских переписей населения (микрореперисей)	15	9	02	6	1	5	1	84,62%	89,44%	Необходимо обеспечить выполнение мероприятий в установленные сроки
Основное мероприятие 9.3 Подготовка, проведение и подведение итогов всероссийских сельскохозяйственных переписей	15	9	03	1	1	1	1	100,00%	98,97%	Осуществляется в соответствии с планом

Наименование государственной программы Российской Федерации (основного мероприятия)	Коды бюджетной классификации			Количество контрольных событий, предусмотренных детальным планом-графиком на 2018 год		Количество наступивших контрольных событий, предусмотренных детальным планом-графиком на 2018 год		Оценка эффективности реализации основных мероприятий государственных программ в 2018 году	Уровень кассового исполнения относительно Сводной бюджетной росписи на отчетную дату	Предложения (осуществляется в соответствии с планом; требуются меры по нейтрализации отклонений)
	ГП	ПП	ОМ	Всего	из них включенных в план реализации	Всего	из них включенных в план реализации			
1	2	3	4	5	6	7	8	9	10	11
Основное мероприятие 9.4 Разработка базовых таблиц «затраты - выпуск» и подготовка, проведение и подведение итогов сплошного федерального статистического наблюдения за деятельностью субъектов малого и среднего предпринимательства	15	9	04	1	0	1	0	100,00%	99,92%	Осуществляется в соответствии с планом
Основное мероприятие 9.5 Организация системы федеральных статистических наблюдений по социально-демографическим проблемам и мониторинга экономических потерь от смертности, заболеваемости и инвалидизации населения	15	9	05	8	1	8	1	100,00%	97,25%	Осуществляется в соответствии с планом
Основное мероприятие 9.6 Организация и проведение выборочных обследований отдельных аспектов занятости населения и оплаты труда	15	9	06	2	2	2	2	100,00%	96,72%	Осуществляется в соответствии с планом
Основное мероприятие 9.7 Развитие системы государственной статистики	15	9	07	6	0	5	0	83,33%	88,69%	Необходимо обеспечить выполнение мероприятий в установленные сроки
Основное мероприятие Б.1 Создание и развитие инновационной экосистемы, управление инфраструктурой инновационного центра "Сколково"	15	Б	01	8	4	8	4	100,00%	100,00%	Осуществляется в соответствии с планом
Основное мероприятие Б.2 Создание и развитие Сколковского института науки и технологий	15	Б	02	1,0	1,0	1,0	1,0	100,00%	100,00%	Осуществляется в соответствии с планом
ФЦП Г. Федеральная целевая программа "Развитие единой государственной системы регистрации прав и кадастрового учета недвижимости (2014 – 2020 годы)"	15	Г		16	1	13	1	81,82%	57,01%	Необходимо обеспечить выполнение мероприятий в установленные сроки

Наименование государственной программы Российской Федерации (основного мероприятия)	Коды бюджетной классификации			Количество контрольных событий, предусмотренных детальным планом-графиком на 2018 год		Количество наступивших контрольных событий, предусмотренных детальным планом-графиком на 2018 год		Оценка эффективности реализации основных мероприятий государственных программ в 2018 году	Уровень кассового исполнения относительно Сводной бюджетной росписи на отчетную дату	Предложения (осуществляется в соответствии с планом; требуются меры по нейтрализации отклонений)
	ГП	ПП	ОМ	Всего	из них включенных в план реализации	Всего	из них включенных в план реализации			
1	2	3	4	5	6	7	8	9	10	11
ГП "Развитие промышленности и повышение ее конкурентоспособности"	16			147	124	137	118	93,78%	92,47%	
Основное мероприятие "Развитие автомобилестроения"	16	1	01	24	18	24	18	100,00%	94,13%	Осуществляется в соответствии с планом
Основное мероприятие "Развитие транспортного машиностроения"	16	1	02	4	0	4	0	100,00%	97,51%	Осуществляется в соответствии с планом
Основное мероприятие "Развитие сельскохозяйственного машиностроения, машиностроения для пищевой и перерабатывающей промышленности"	16	1	03	8	8	8	8	100,00%	99,82%	Осуществляется в соответствии с планом
Основное мероприятие "Развитие машиностроения специализированных производств (строительно-дорожная и коммунальная техника -пожарная"	16	1	04	8	8	8	8	100,00%	100,00%	Осуществляется в соответствии с планом
Основное мероприятие "Государственная поддержка организаций транспортного и специального машиностроения"	16	1	05	5	4	5	4	100,00%	99,08%	Осуществляется в соответствии с планом
Основное мероприятие "Развитие промышленности силовой электротехники и энергетического машиностроения"	16	2	03	4	0	0	0	0,00%	0,00%	Необходимо обеспечить выполнение мероприятий в установленные сроки, при этом также необходимы меры по повышению эффективности использования бюджетных средств
Основное мероприятие "Развитие робототехники, цифрового производства и аддитивных технологий"	16	2	05	2	2	2	2	100,00%	94,56%	Осуществляется в соответствии с планом
Основное мероприятие "Развитие легкой и текстильной промышленности"	16	3	01	9	9	9	9	100,00%	98,80%	Осуществляется в соответствии с планом
Основное мероприятие "Поддержка производства и реализации изделий народных художественных промыслов"	16	3	02	4	4	4	4	100,00%	95,90%	Осуществляется в соответствии с планом
Основное мероприятие "Развитие индустрии детских товаров"	16	3	03	12	12	6	6	50,00%	94,24%	Необходимо обеспечить выполнение мероприятий в установленные сроки
Основное мероприятие "Развитие металлургии и промышленности редких и редкоземельных металлов"	16	4	01	2	2	2	2	100,00%	95,91%	Осуществляется в соответствии с планом
Основное мероприятие "Развитие предприятий лесопромышленного комплекса"	16	4	02	6	4	6	4	100,00%	99,93%	Осуществляется в соответствии с планом
Основное мероприятие "Реализация приоритетных инвестиционных проектов"	16	5	01	6	6	6	6	100,00%	99,40%	Осуществляется в соответствии с планом
Основное мероприятие "Обеспечение деятельности Фонда развития промышленности в целях поддержки реализации инвестиционных проектов"	16	5	02	5	5	5	5	100,00%	100,00%	Осуществляется в соответствии с планом
Основное мероприятие "Поддержка проектов по производству конкурентоспособной на внешних рынках высокотехнологичной промышленной продукции"	16	5	03	1	1	1	1	100,00%	88,16%	Осуществляется в соответствии с планом

Наименование государственной программы Российской Федерации (основного мероприятия)	Коды бюджетной классификации			Количество контрольных событий, предусмотренных детальным планом-графиком на 2018 год		Количество наступивших контрольных событий, предусмотренных детальным планом-графиком на 2018 год		Оценка эффективности реализации основных мероприятий государственных программ в 2018 году	Уровень кассового исполнения относительно Сводной бюджетной росписи на отчетную дату	Предложения (осуществляется в соответствии с планом; требуются меры по нейтрализации отклонений)
	ГП	ПП	ОМ	Всего	из них включенных в план реализации	Всего	из них включенных в план реализации			
1	2	3	4	5	6	7	8	9	10	11
Основное мероприятие "Реализация отдельных мероприятий приоритетного проекта "Системные меры развития международной кооперации и экспорта" в гражданских отраслях промышленности"	16	5	П2	1	1	1	1	100,00%	10,83%	Осуществляется в соответствии с планом
Основное мероприятие "Реализация отдельных мероприятий приоритетного проекта "Международная кооперация и экспорт в промышленности" в гражданских отраслях промышленности"	16	5	П3	5	4	5	4	100,00%	99,90%	Осуществляется в соответствии с планом
Основное мероприятие "Поддержка научно-исследовательских и опытно-конструкторских работ в гражданских отраслях промышленности"	16	6	01	10	7	10	7	100,00%	87,75%	Осуществляется в соответствии с планом
Основное мероприятие "Научные исследования и сопровождение приоритетных и инновационных проектов"	16	6	02	4	4	4	4	100,00%	88,74%	Осуществляется в соответствии с планом
Основное мероприятие "Развитие научно-технологической инфраструктуры"	16	6	03	6	6	6	6	100,00%	99,78%	Осуществляется в соответствии с планом
Основное мероприятие "Реализация отдельных мероприятий приоритетного проекта "Вузы как центры пространства создания инноваций" в гражданских отраслях промышленности"	16	6	П4	1	1	1	1	100,00%	100,00%	Осуществляется в соответствии с планом
Основное мероприятие "Стимулирование создания и выведения на проектную мощность промышленных (промышленных) парков, технопарков, промышленных кластеров"	16	7	01	7	7	7	7	100,00%	92,99%	Осуществляется в соответствии с планом
Основное мероприятие "Сопровождение развития инфраструктуры поддержки деятельности в сфере промышленности и промышленной инфраструктуры"	16	7	02	2	1	2	1	100,00%	100,00%	Осуществляется в соответствии с планом
Основное мероприятие "Развитие системы технического регулирования и стандартизации"	16	Д	01	8	8	8	8	100,00%	97,63%	Осуществляется в соответствии с планом
Основное мероприятие "Обеспечение единства измерений и развитие эталонной базы"	16	Д	02	1	1	1	1	100,00%	99,98%	Осуществляется в соответствии с планом
Основное мероприятие "Выполнение научно-исследовательских и опытно-конструкторских работ в области технического регулирования, стандартизации, обеспечения единства измерений, информации"	16	Д	03	1	1	1	1	100,00%	100,00%	Осуществляется в соответствии с планом
Основное мероприятие "Обеспечение деятельности Росстандарта"	16	Д	06	1	0	1	0	100,00%	97,71%	Осуществляется в соответствии с планом
Президентская программа "Уничтожение запасов химического оружия в Российской Федерации"	16	Ч	00	0	0	0	0	не подлежит оценке	87,96%	В связи с отсутствием контрольных событий в отчетном периоде выработка предложений не представляется возможной

Наименование государственной программы Российской Федерации (основного мероприятия)	Коды бюджетной классификации			Количество контрольных событий, предусмотренных детальным планом-графиком на 2018 год		Количество наступивших контрольных событий, предусмотренных детальным планом-графиком на 2018 год		Оценка эффективности реализации основных мероприятий государственных программ в 2018 году	Уровень кассового исполнения относительно Сводной бюджетной росписи на отчетную дату	Предложения (осуществляется в соответствии с планом; требуются меры по нейтрализации отклонений)
	ГП	ПП	ОМ	Всего	из них включенных в план реализации	Всего	из них включенных в план реализации			
1	2	3	4	5	6	7	8	9	10	11
ГП "Развитие авиационной промышленности на 2013 - 2025 годы"	17			90	48	81	43	89,91%	91,61%	
Основное мероприятие 1.1 Государственная поддержка российских организаций самолетостроения	17	1	01	15	10	14	10	95,00%	85,19%	Необходимо обеспечить выполнение мероприятий в установленные сроки
Основное мероприятие 1.2 Выполнение научно-исследовательских и опытно-конструкторских работ в области самолетостроения	17	1	02	3	2	3	2	100,00%	95,12%	Осуществляется в соответствии с планом
Основное мероприятие 2.1 Государственная поддержка российских организаций вертолетостроения	17	2	01	1	0	1	0	100,00%	100,00%	Осуществляется в соответствии с планом
Основное мероприятие 2.2 Выполнение научно-исследовательских и опытно-конструкторских работ в области вертолетостроения	17	2	02	10	6	10	6	100,00%	100,00%	Осуществляется в соответствии с планом
Основное мероприятие 3.1 Государственная поддержка российских организаций отрасли авиационного двигателестроения	17	3	01	6	4	5	4	87,50%	100,00%	Необходимо обеспечить выполнение мероприятий в установленные сроки
Основное мероприятие 3.2 Выполнение научно-исследовательских и опытно-конструкторских работ в области авиационного двигателестроения	17	3	02	8	3	6	2	73,68%	100,00%	Необходимо обеспечить выполнение мероприятий в установленные сроки
Основное мероприятие 4.1 Государственная поддержка российских организаций в сфере создания и производства современного авиационного бортового электронного оборудования и агрегатов"	17	4	01	7	5	5	3	68,42%	50,23%	Необходимо обеспечить выполнение мероприятий в установленные сроки
Основное мероприятие 4.2. Выполнение научно-исследовательских и опытно-конструкторских работ в области авиационных агрегатов и приборов	17	4	02	0	0	0	0	не подлежит оценке	100,00%	В связи с отсутствием контрольных событий в отчетном периоде выработка предложений не представляется возможной
Основное мероприятие 7.1 Государственная поддержка российских научных организаций, осуществляющих исследования в области развития авиации и авиационной деятельности	17	7	01	3	1	3	1	100,00%	100,00%	Осуществляется в соответствии с планом
Основное мероприятие 7.2 Выполнение научно-исследовательских работ в целях развития науки и технологий в авиастроении и технологической и инженерной инфраструктуры, в том числе на базе инновационных территориальных кластеров	17	7	02	24	11	24	11	100,00%	100,00%	Осуществляется в соответствии с планом
Основное мероприятие 8.1 Научно-аналитическое обеспечение реализации государственной программы	17	8	01	8	3	6	2	73,68%	100,00%	Необходимо обеспечить выполнение мероприятий в установленные сроки

Наименование государственной программы Российской Федерации (основного мероприятия)	Коды бюджетной классификации			Количество контрольных событий, предусмотренных детальным планом-графиком на 2018 год		Количество наступивших контрольных событий, предусмотренных детальным планом-графиком на 2018 год		Оценка эффективности реализации основных мероприятий государственных программ в 2018 году	Уровень кассового исполнения относительно Сводной бюджетной росписи на отчетную дату	Предложения (осуществляется в соответствии с планом; требуются меры по нейтрализации отклонений)
	ГП	ПП	ОМ	Всего	из них включенных в план реализации	Всего	из них включенных в план реализации			
1	2	3	4	5	6	7	8	9	10	11
Основное мероприятие 8.2 Государственная поддержка авиационной промышленности	17	8	02	3	1	3	1	100,00%	99,98%	Осуществляется в соответствии с планом
Основное мероприятие 8.3 Реализация отдельных мероприятий приоритетного проекта "Международная кооперация и экспорт в промышленности" в авиационной промышленности"	17	8	ПЗ	2	2	1	1	50,00%	100,00%	Необходимо обеспечить выполнение мероприятий в установленные сроки
Федеральная целевая программа "Развитие гражданской авиационной техники России на 2002 - 2010 годы и на период до 2015 года"	17	Б		0	0	0	0	не подлежит оценке	28,21%	В связи с отсутствием контрольных событий в отчетном периоде выработка предложений не представляется возможной

Наименование государственной программы Российской Федерации (основного мероприятия)	Коды бюджетной классификации			Количество контрольных событий, предусмотренных детальным планом-графиком на 2018 год		Количество наступивших контрольных событий, предусмотренных детальным планом-графиком на 2018 год		Оценка эффективности реализации основных мероприятий государственных программ в 2018 году	Уровень кассового исполнения относительно Сводной бюджетной росписи на отчетную дату	Предложения (осуществляется в соответствии с планом; требуются меры по нейтрализации отклонений)
	ГП	ПП	ОМ	Всего	из них включенных в план реализации	Всего	из них включенных в план реализации			
1	2	3	4	5	6	7	8	9	10	11
ГП "Развитие судостроения и развития шельфовых месторождений"	18			25	25	25	25	100,00%	95,85%	
Основное мероприятие "Создание научно-технического задела для развития морской и речной техники гражданского назначения"	18	1	01	4	4	4	4	100,00%	97,38%	Осуществляется в соответствии с планом
Основное мероприятие "Государственная поддержка организаций судостроительной промышленности в целях технического перевооружения уникальных исследовательских, испытательных комплексов и стендов, развития полигонной базы"	18	1	02	0	0	0	0	не подлежит оценке	финансирование не предусмотрено	X
Основное мероприятие "Организация систем отраслевого и междисциплинарного образования в судостроительной отрасли"	18	1	03	0	0	0	0	не подлежит оценке	финансирование не предусмотрено	X
Основное мероприятие "Системно-аналитическое и экспертное сопровождение научной деятельности"	18	1	04	4	4	4	4	100,00%	100,00%	Осуществляется в соответствии с планом
Основное мероприятие "Разработка новых технологий и создание инновационных проектов для производства гражданской морской и речной техники"	18	2	01	4	4	4	4	100,00%	91,48%	Осуществляется в соответствии с планом
Основное мероприятие "Закупка передовых зарубежных технологий и лицензий на строительство объектов и организацию в России производства современного технологического оборудования и другой продукции, разработанной ведущими фирмами мира"	18	2	02	0	0	0	0	не подлежит оценке	финансирование не предусмотрено	X
Основное мероприятие "Реализация приоритетных проектов развития производственных мощностей гражданского судостроения"	18	3	01	4	4	4	4	100,00%	финансирование не предусмотрено	Осуществляется в соответствии с планом
Основное мероприятие "Создание и реконструкция производственных мощностей российского судостроения"	18	3	02	0	0	0	0	не подлежит оценке	финансирование не предусмотрено	X
Основное мероприятие "Предоставление государственной поддержки российским судостроительным предприятиям"	18	4	01	1	1	1	1	100,00%	100,00%	Осуществляется в соответствии с планом

Наименование государственной программы Российской Федерации (основного мероприятия)	Коды бюджетной классификации			Количество контрольных событий, предусмотренных детальным планом-графиком на 2018 год		Количество наступивших контрольных событий, предусмотренных детальным планом-графиком на 2018 год		Оценка эффективности реализации основных мероприятий государственных программ в 2018 году	Уровень кассового исполнения относительно Сводной бюджетной росписи на отчетную дату	Предложения (осуществляется в соответствии с планом; требуются меры по нейтрализации отклонений)
	ГП	ПП	ОМ	Всего	из них включенных в план реализации	Всего	из них включенных в план реализации			
1	2	3	4	5	6	7	8	9	10	11
Основное мероприятие "Предоставление государственной поддержки российским транспортным компаниям, пароходствам, организациям рыбохозяйственного комплекса в целях приобретения гражданских судов и (или) утилизации отдельных групп судов"	18	4	02	8	8	8	8	100,00%	95,06%	Осуществляется в соответствии с планом

Наименование государственной программы Российской Федерации (основного мероприятия)	Коды бюджетной классификации			Количество контрольных событий, предусмотренных детальным планом-графиком на 2018 год		Количество наступивших контрольных событий, предусмотренных детальным планом-графиком на 2018 год		Оценка эффективности реализации основных мероприятий государственных программ в 2018 году	Уровень кассового исполнения относительно Сводной бюджетной росписи на отчетную дату	Предложения (осуществляется в соответствии с планом; требуются меры по нейтрализации отклонений)
	ГП	ПП	ОМ	Всего	из них включенных в план реализации	Всего	из них включенных в план реализации			
1	2	3	4	5	6	7	8	9	10	11
ГП "Развитие фармацевтической и медицинской промышленности" на 2013 - 2020 годы	20			115	103	75	69	65,77%	65,59%	
Основное мероприятие "Реализация иных проектов в области фармацевтической промышленности"	20	1	04	89	87	56	54	62,64%	64,65%	Необходимо обеспечить выполнение мероприятий в установленные сроки
Основное мероприятие "Совершенствование государственного регулирования в сфере обращения лекарственных средств"	20	1	05	5	0	1	0	20,00%	финансирование не предусмотрено	Необходимо обеспечить выполнение мероприятий в установленные сроки
Основное мероприятие "Создание отечественных иммунобиологических препаратов с механизмами действия, основанными на новейших мировых достижениях в области иммунобиологии"	20	1	06	0	0	0	0	не подлежит оценке	финансирование не предусмотрено	X
Основное мероприятие "Реализация прикладных научных исследований и экспериментальных разработок, выполняемых по государственным контрактам и договорам на проведение научно-исследовательских, опытно-конструкторских и технологических работ"	20	1	07	2	2	2	2	100,00%	30,04%	Осуществляется в соответствии с планом
Основное мероприятие "Совершенствование государственного регулирования в сфере обращения медицинских изделий"	20	2	01	3	0	1	0	33,33%	финансирование не предусмотрено	Необходимо обеспечить выполнение мероприятий в установленные сроки
Основное мероприятие "Производство медицинской техники для каскадной фильтрации плазмы и других методов экстракорпоральной гемокоррекции"	20	2	02	0	0	0	0	не подлежит оценке	финансирование не предусмотрено	X
Основное мероприятие "Реализация иных проектов в области медицинской промышленности"	20	2	03	9	9	8	8	88,89%	69,99%	Необходимо обеспечить выполнение мероприятий в установленные сроки
Основное мероприятие "Развитие кадрового потенциала и информационной инфраструктуры фармацевтической и медицинской промышленности"	20	5	01	5	4	5	4	100,00%	87,01%	Осуществляется в соответствии с планом
Основное мероприятие "Научно-методическое, аналитическое и организационно-техническое обеспечение перехода фармацевтической и медицинской промышленности на инновационную модель развития"	20	5	02	2	1	2	1	100,00%	89,69%	Осуществляется в соответствии с планом

Наименование государственной программы Российской Федерации (основного мероприятия)	Коды бюджетной классификации			Количество контрольных событий, предусмотренных детальным планом-графиком на 2018 год		Количество наступивших контрольных событий, предусмотренных детальным планом-графиком на 2018 год		Оценка эффективности реализации основных мероприятий государственных программ в 2018 году	Уровень кассового исполнения относительно Сводной бюджетной росписи на отчетную дату	Предложения (осуществляется в соответствии с планом; требуются меры по нейтрализации отклонений)
	ГП	ПП	ОМ	Всего	из них включенных в план реализации	Всего	из них включенных в план реализации			
1	2	3	4	5	6	7	8	9	10	11
ГП "Информационное общество (2011-2020 годы)"	23			141	50	132	47	93,67%	97,53%	
Основное мероприятие 1.1 Обеспечение доступности услуг электросвязи на территории Российской Федерации	23	1	01	8	7	6	5	73,91%	99,39%	Необходимо обеспечить выполнение мероприятий в установленные сроки
Основное мероприятие 1.2 Развитие федеральной почтовой связи	23	1	02	0	0	0	0	не подлежит оценке	финансирование не предусмотрено	X
Основное мероприятие 1.3 Расширение использования радиочастотного спектра в гражданских целях	23	1	03	3	1	2	0	57,14%	94,98%	Необходимо обеспечить выполнение мероприятий в установленные сроки
Основное мероприятие 1.4 Управление развитием информационно-телекоммуникационной инфраструктуры информационного общества	23	1	04	5	1	5	1	100,00%	99,81%	Осуществляется в соответствии с планом
Основное мероприятие 1.5 Развитие связи и информационных технологий в целях осуществления подготовки и проведения в Российской Федерации спортивных мероприятий	23	1	05	4	2	4	2	100,00%	94,98%	Осуществляется в соответствии с планом
Основное мероприятие 1.6 Создание интегрированной сети связи для нужд обороны страны, безопасности государства и обеспечения правопорядка	23	1	06	0	0	0	0	не подлежит оценке	99,99%	В связи с отсутствием контрольных событий в отчетном периоде выработка предложений не представляется возможной
Основное мероприятие 2.1 Строительство, восстановление, реконструкция, переоборудование объектов телерадиовещания	23	2	01	1	1	1	1	100,00%	100,00%	Осуществляется в соответствии с планом
Основное мероприятие 2.2 Поддержка печатных средств массовой информации	23	2	02	2	2	2	2	100,00%	99,93%	Осуществляется в соответствии с планом
Основное мероприятие 2.3 Поддержка создания и распространения телерадиопрограмм и электронных средств массовой информации	23	2	03	16	6	16	6	100,00%	99,89%	Осуществляется в соответствии с планом
Основное мероприятие 2.4 Поддержка социально значимых проектов в медиасреде	23	2	04	6	6	6	6	100,00%	99,73%	Осуществляется в соответствии с планом
Основное мероприятие 2.5 Участие России в международном информационном обмене	23	2	05	11	4	11	4	100,00%	99,99%	Осуществляется в соответствии с планом
Основное мероприятие 2.6 Стимулирование профессиональной деятельности в области средств массовой информации	23	2	06	1	1	1	1	100,00%	100,00%	Осуществляется в соответствии с планом
Основное мероприятие 2.7 Ведение федеральных информационных фондов, баз и их банков данных	23	2	07	1	0	1	0	100,00%	99,99%	Осуществляется в соответствии с планом
Основное мероприятие 2.8 Управление развитием информационной среды	23	2	08	0	0	0	0	не подлежит оценке	97,51%	В связи с отсутствием контрольных событий в отчетном периоде выработка предложений не представляется возможной
Основное мероприятие 3.1 Контроль и надзор в сфере связи, информационных технологий и массовых коммуникаций	23	3	01	3	1	2	1	71,43%	99,50%	Необходимо обеспечить выполнение мероприятий в установленные сроки
Основное мероприятие 3.2 Организация деятельности радиочастотной службы	23	3	02	0	0	0	0	не подлежит оценке	99,99%	В связи с отсутствием контрольных событий в отчетном периоде выработка предложений не представляется возможной

Наименование государственной программы Российской Федерации (основного мероприятия)	Коды бюджетной классификации			Количество контрольных событий, предусмотренных детальным планом-графиком на 2018 год		Количество наступивших контрольных событий, предусмотренных детальным планом-графиком на 2018 год		Оценка эффективности реализации основных мероприятий государственных программ в 2018 году	Уровень кассового исполнения относительно Сводной бюджетной росписи на отчетную дату	Предложения (осуществляется в соответствии с планом; требуются меры по нейтрализации отклонений)
	ГП	ПП	ОМ	Всего	из них включенных в план реализации	Всего	из них включенных в план реализации			
1	2	3	4	5	6	7	8	9	10	11
Основное мероприятие 3.3 Развитие сети станций радиоконтроля	23	3	03	0	0	0	0	не подлежит оценке	финансирование не предусмотрено	X
Основное мероприятие 3.4 Предупреждение информационно-технологических угроз национальным интересам России	23	3	04	0	0	0	0	не подлежит оценке	67,75%	В связи с отсутствием контрольных событий в отчетном периоде выработка предложений не представляется возможной
Основное мероприятие 3.5 Информационно-техническое сопровождение, модернизация, развитие программно-технических средств подсистемы мониторинга средств массовой информации в специальных целях	23	3	05	1	0	1	0	100,00%	100,00%	Осуществляется в соответствии с планом
Основное мероприятие 3.6 Противодействие терроризму, экстремизму, насилию	23	3	06	0	0	0	0	не подлежит оценке	91,29%	В связи с отсутствием контрольных событий в отчетном периоде выработка предложений не представляется возможной
Основное мероприятие 3.7 Поддержка разработки и продвижения российской продукции отрасли информационно-коммуникационных технологий	23	3	07	0	0	0	0	не подлежит оценке	финансирование не предусмотрено	X
Основное мероприятие 4.1 Управление развитием информационного общества	23	4	01	5	1	4	1	81,82%	97,77%	Необходимо обеспечить выполнение мероприятий в установленные сроки
Основное мероприятие 4.2 Развитие и эксплуатация электронного правительства	23	4	02	23	6	21	6	92,31%	95,61%	Необходимо обеспечить выполнение мероприятий в установленные сроки
Основное мероприятие 4.3 Создание и внедрение современных информационных технологий в сфере государственного управления	23	4	03	6	1	6	1	100,00%	99,02%	Осуществляется в соответствии с планом
Основное мероприятие 4.4 Создание и развитие официальных сайтов высших должностных лиц и органов управления Российской Федерации	23	4	04	2	0	2	0	100,00%	100,00%	Осуществляется в соответствии с планом
Основное мероприятие 4.5 Координация мероприятий по использованию информационно-коммуникационных технологий в деятельности государственных органов	23	4	05	2	0	2	0	100,00%	100,00%	Осуществляется в соответствии с планом
Основное мероприятие 4.6 Поддержка региональных проектов в сфере информационных технологий	23	4	06	1	1	1	1	100,00%	95,37%	Осуществляется в соответствии с планом
Основное мероприятие 4.7 Информатизация в сфере оказания государственных услуг и контроля качества их предоставления, осуществления государственных функций и информационной открытости органов власти	23	4	07	21	2	19	2	90,91%	93,94%	Необходимо обеспечить выполнение мероприятий в установленные сроки
Основное мероприятие 4.8 Информационно-технологическое и информационно-аналитическое обеспечение деятельности отдельных органов государственной власти	23	4	08	4	0	4	0	100,00%	100,00%	Осуществляется в соответствии с планом
Основное мероприятие 4.9 Развитие сервисов на основе информационных технологий в области медицины, здравоохранения, социального обеспечения, образования, науки и культуры	23	4	09	3	1	3	1	100,00%	63,65%	Осуществляется в соответствии с планом

Наименование государственной программы Российской Федерации (основного мероприятия)	Коды бюджетной классификации			Количество контрольных событий, предусмотренных детальным планом-графиком на 2018 год		Количество наступивших контрольных событий, предусмотренных детальным планом-графиком на 2018 год		Оценка эффективности реализации основных мероприятий государственных программ в 2018 году	Уровень кассового исполнения относительно Сводной бюджетной росписи на отчетную дату	Предложения (осуществляется в соответствии с планом; требуются меры по нейтрализации отклонений)
	ГП	ПП	ОМ	Всего	из них включенных в план реализации	Всего	из них включенных в план реализации			
1	2	3	4	5	6	7	8	9	10	11
Основное мероприятие 4.10 Создание, развитие и функционирование государственной системы миграционного и регистрационного учета, а также изготовления, оформления и контроля обращения документов, удостоверяющих личность	23	4	10	5	1	5	1	100,00%	95,90%	Осуществляется в соответствии с планом
Основное мероприятие 4.11 Сохранение и развитие архивных информационных ресурсов	23	4	11	3	3	3	3	100,00%	94,57%	Осуществляется в соответствии с планом
Основное мероприятие 4.12 Реализация комплексных проектов в сфере информационно-коммуникационных технологий на территории Российской Федерации	23	4	12	1	1	1	1	100,00%	100,00%	Осуществляется в соответствии с планом
ФЦП 5. Федеральная целевая программа "Развитие телерадиовещания в Российской Федерации на 2009 - 2018 годы"	23	5		3	1	3	1	100,00%	100,00%	Осуществляется в соответствии с планом

Наименование государственной программы Российской Федерации (основного мероприятия)	Коды бюджетной классификации			Количество контрольных событий, предусмотренных детальным планом-графиком на 2018 год		Количество наступивших контрольных событий, предусмотренных детальным планом-графиком на 2018 год		Оценка эффективности реализации основных мероприятий государственных программ в 2018 году	Уровень кассового исполнения относительно Сводной бюджетной росписи на отчетную дату	Предложения (осуществляется в соответствии с планом; требуются меры по нейтрализации отклонений)
	ГП	ПП	ОМ	Всего	из них включенных в план реализации	Всего	из них включенных в план реализации			
1	2	3	4	5	6	7	8	9	10	11
ГП "Развитие рыбохозяйственного комплекса"	26			114	85	102	76	89,46%	90,02%	
Основное мероприятие 1.1 Повышение эффективности в области организации рыболовства	26	1	01	13	9	12	9	94,29%	финансирование не предусмотрено	Необходимо обеспечить выполнение мероприятий в установленные сроки
Основное мероприятие 1.2 Развитие промышленного и прибрежного рыболовства	26	1	02	10	4	9	4	91,67%	финансирование не предусмотрено	Необходимо обеспечить выполнение мероприятий в установленные сроки
Основное мероприятие 1.3 Развитие рыболовства в районах действия международных договоров Российской Федерации в области рыболовства и сохранения водных биологических ресурсов и открытой части Мирового океана	26	1	03	3	3	3	3	100,00%	100,00%	Осуществляется в соответствии с планом
Основное мероприятие 1.4 Совершенствование работы государственного рыбохозяйственного реестра и повышение эффективности его использования	26	1	04	1	0	1	0	100,00%	финансирование не предусмотрено	Осуществляется в соответствии с планом
Основное мероприятие 2.1 Осуществление работ по искусственному воспроизводству водных биологических ресурсов	26	2	01	5	5	5	5	100,00%	100,00%	Осуществляется в соответствии с планом
Основное мероприятие 2.2 Осуществление работ по сохранению водных биологических ресурсов	26	2	02	7	6	7	6	100,00%	88,72%	Осуществляется в соответствии с планом
Основное мероприятие 2.3 Информационное обеспечение деятельности предприятий аквакультуры	26	2	03	4	0	4	0	100,00%	финансирование не предусмотрено	Осуществляется в соответствии с планом
Основное мероприятие 2.5 Стимулирование научно-исследовательской и опытно-конструкторской деятельности в области аквакультуры	26	2	05	0	0	0	0	не подлежит оценке	финансирование не предусмотрено	X
Основное мероприятие 3.1 Проведение рыбохозяйственных исследований	26	3	01	11	7	11	7	100,00%	100,00%	Осуществляется в соответствии с планом
Основное мероприятие 3.2 Проведение научно-исследовательских работ в области формирования инфраструктуры и развития рыбохозяйственного комплекса	26	3	02	0	0	0	0	не подлежит оценке	финансирование не предусмотрено	X
Основное мероприятие 4.1 Совершенствование деятельности по предупреждению, сдерживанию и ликвидации незаконного, несообщаемого и нерегулируемого промысла водных биологических ресурсов	26	4	01	4	4	3	3	75,00%	92,61%	Необходимо обеспечить выполнение мероприятий в установленные сроки

Наименование государственной программы Российской Федерации (основного мероприятия)	Коды бюджетной классификации			Количество контрольных событий, предусмотренных детальным планом-графиком на 2018 год		Количество наступивших контрольных событий, предусмотренных детальным планом-графиком на 2018 год		Оценка эффективности реализации основных мероприятий государственных программ в 2018 году	Уровень кассового исполнения относительно Сводной бюджетной росписи на отчетную дату	Предложения (осуществляется в соответствии с планом; требуются меры по нейтрализации отклонений)
	ГП	ПП	ОМ	Всего	из них включенных в план реализации	Всего	из них включенных в план реализации			
1	2	3	4	5	6	7	8	9	10	11
Основное мероприятие 4.2 Повышение безопасности плавания судов рыбопромыслового флота и выполнение комплекса аварийно-спасательных работ на рыбопромысловых судах в районах промысла при осуществлении рыболовства	26	4	02	4	4	4	4	100,00%	100,00%	Осуществляется в соответствии с планом

Наименование государственной программы Российской Федерации (основного мероприятия)	Коды бюджетной классификации			Количество контрольных событий, предусмотренных детальным планом-графиком на 2018 год		Количество наступивших контрольных событий, предусмотренных детальным планом-графиком на 2018 год		Оценка эффективности реализации основных мероприятий государственных программ в 2018 году	Уровень кассового исполнения относительно Сводной бюджетной росписи на отчетную дату	Предложения (осуществляется в соответствии с планом; требуются меры по нейтрализации отклонений)
	ГП	ПП	ОМ	Всего	из них включенных в план реализации	Всего	из них включенных в план реализации			
1	2	3	4	5	6	7	8	9	10	11
Основное мероприятие 4.3 Совершенствование разграничения полномочий в области контроля, надзора и охраны водных биологических ресурсов на внутренних водных объектах рыбохозяйственного значения	26	4	03	3	3	3	3	100,00%	финансирование не предусмотрено	Осуществляется в соответствии с планом
Основное мероприятие 4.4 Обеспечение государственного контроля (надзора) в области рыболовства и сохранения водных биологических ресурсов	26	4	04	3	2	2	1	62,50%	финансирование не предусмотрено	Необходимо обеспечить выполнение мероприятий в установленные сроки
Основное мероприятие 4.5 Информационное обеспечение деятельности рыбохозяйственного комплекса	26	4	05	1	1	1	1	100,00%	100,00%	Осуществляется в соответствии с планом
Основное мероприятие 5.1 Стимулирование модернизации существующего и строительства нового рыбопромыслового флота	26	5	01	2	2	0	0	0,00%	0,00%	Необходимо обеспечить выполнение мероприятий в установленные сроки, при этом также необходимы меры по повышению эффективности использования бюджетных средств
Основное мероприятие 5.2 Стимулирование модернизации и строительства объектов рыбоперерабатывающей инфраструктуры, объектов хранения рыбной продукции	26	5	02	2	2	2	2	100,00%	89,17%	Осуществляется в соответствии с планом
Основное мероприятие 5.3 Развитие выставочной деятельности	26	5	03	5	3	5	3	100,00%	финансирование не предусмотрено	Осуществляется в соответствии с планом
Основное мероприятие 5.4 Поддержка аквакультуры и товарного осетроводства в субъектах Российской Федерации	26	5	04	4	4	4	4	100,00%	36,49%	Осуществляется в соответствии с планом
Основное мероприятие 6.1 Руководство и управление в сфере установленных функций	26	6	01	2	2	2	2	100,00%	97,39%	Осуществляется в соответствии с планом
Основное мероприятие 6.2 Мониторинг выполнения государственных услуг и работ в рамках реализации государственной программы	26	6	02	5	4	2	1	35,71%	финансирование не предусмотрено	Необходимо обеспечить выполнение мероприятий в установленные сроки
Основное мероприятие 7.1 Строительство и реконструкция рыбодобывающих заводов	26	7	01	1	1	1	1	100,00%	финансирование не предусмотрено	Осуществляется в соответствии с планом
Основное мероприятие 7.2 Развитие научно-производственной базы аквакультуры	26	7	02	5	4	3	3	64,29%	100,00%	Необходимо обеспечить выполнение мероприятий в установленные сроки
Основное мероприятие 7.3 Обеспечение эффективной и безопасной добычи водных биологических ресурсов	26	7	03	0	0	0	0	не подлежит оценке	финансирование не предусмотрено	X
Основное мероприятие 7.4 Повышение качества государственного мониторинга контроля добычи водных биологических ресурсов	26	7	04	2	1	1	0	40,00%	2,48%	Необходимо обеспечить выполнение мероприятий в установленные сроки
Основное мероприятие 7.5 Реконструкция объектов федеральной собственности портовых сооружений рыбных терминалов морских портов	26	7	05	3	3	3	3	100,00%	100,00%	Осуществляется в соответствии с планом
Основное мероприятие 7.6 Комплексная капитальная реконструкция научно-исследовательских судов	26	7	06	0	0	0	0	не подлежит оценке	финансирование не предусмотрено	X

Наименование государственной программы Российской Федерации (основного мероприятия)	Коды бюджетной классификации			Количество контрольных событий, предусмотренных детальным планом-графиком на 2018 год		Количество наступивших контрольных событий, предусмотренных детальным планом-графиком на 2018 год		Оценка эффективности реализации основных мероприятий государственных программ в 2018 году	Уровень кассового исполнения относительно Сводной бюджетной росписи на отчетную дату	Предложения (осуществляется в соответствии с планом; требуются меры по нейтрализации отклонений)
	ГП	ПП	ОМ	Всего	из них включенных в план реализации	Всего	из них включенных в план реализации			
1	2	3	4	5	6	7	8	9	10	11
Основное мероприятие 8.1 Межведомственное взаимодействие и контроль, направленные на борьбу с незаконной добычей (выловом) осетровых видов рыб	26	8	01	2	1	2	1	100,00%	99,70%	Осуществляется в соответствии с планом
Основное мероприятие 8.2 Международная деятельность в области регулирования рыболовства, сохранения и воспроизводства осетровых видов рыб в бассейне Каспийского моря	26	8	02	1	1	1	1	100,00%	финансирование не предусмотрено	Осуществляется в соответствии с планом
Основное мероприятие 8.4 Развитие технологий товарного осетроводства	26	8	04	1	1	1	1	100,00%	100,00%	Осуществляется в соответствии с планом
Основное мероприятие 8.5 Мониторинг состояния запасов осетровых видов рыб	26	8	05	2	0	2	0	100,00%	100,00%	Осуществляется в соответствии с планом
Основное мероприятие 8.6 Осуществление работ по искусственному воспроизводству осетровых видов рыб	26	8	06	8	8	8	8	100,00%	100,00%	Осуществляется в соответствии с планом

Наименование государственной программы Российской Федерации (основного мероприятия)	Коды бюджетной классификации			Количество контрольных событий, предусмотренных детальным планом-графиком на 2018 год		Количество наступивших контрольных событий, предусмотренных детальным планом-графиком на 2018 год		Оценка эффективности реализации основных мероприятий государственных программ в 2018 году	Уровень кассового исполнения относительно Сводной бюджетной росписи на отчетную дату	Предложения (осуществляется в соответствии с планом; требуются меры по нейтрализации отклонений)
	ГП	ПП	ОМ	Всего	из них включенных в план реализации	Всего	из них включенных в план реализации			
1	2	3	4	5	6	7	8	9	10	11
ГП "Развитие внешнеэкономической деятельности"	27			86	20	85	20	98,96%	85,24%	
Основное мероприятие 1.1 Расширение двустороннего торгово-экономического сотрудничества с зарубежными странами	27	1	01	6	4	6	4	100,00%	100,00%	Осуществляется в соответствии с планом
Основное мероприятие 1.2 Развитие многостороннего экономического сотрудничества и интеграционных процессов на пространстве Содружества Независимых Государств	27	1	02	1	0	1	0	100,00%	финансирование не предусмотрено	Осуществляется в соответствии с планом
Основное мероприятие 1.3 Обеспечение участия и защиты интересов Российской Федерации в деятельности Всемирной торговой организации	27	1	03	0	0	0	0	не подлежит оценке	финансирование не предусмотрено	X
Основное мероприятие 1.4 Развитие интеграции Российской Федерации в международную экономическую систему, обеспечение участия в международных экономических организациях, форумах и соглашениях	27	1	04	6	1	6	1	100,00%	97,84%	Осуществляется в соответствии с планом
Основное мероприятие 1.5 Развитие взаимодействия с региональными экономическими организациями	27	1	05	4	0	4	0	100,00%	финансирование не предусмотрено	Осуществляется в соответствии с планом
Основное мероприятие 2.1 Создание, развитие и имплементация системы соглашений по формированию и обеспечению функционирования Евразийского экономического союза	27	2	01	16	3	16	3	100,00%	65,26%	Осуществляется в соответствии с планом
Основное мероприятие 2.2 Обеспечение деятельности наднациональных и межгосударственных органов Евразийского экономического союза с передачей им необходимых полномочий	27	2	02	2	0	2	0	100,00%	финансирование не предусмотрено	Осуществляется в соответствии с планом
Основное мероприятие 3.1 Финансовая поддержка экспорта	27	3	01	3	1	3	1	100,00%	финансирование не предусмотрено	Осуществляется в соответствии с планом
Основное мероприятие 3.2 Промоутерская поддержка экспорта и инвестиционного сотрудничества	27	3	02	1	1	1	1	100,00%	59,43%	Осуществляется в соответствии с планом
Основное мероприятие 3.3 Обеспечение планирования, координации и мониторинга внешнеэкономической деятельности	27	3	03	4	0	3	0	75,00%	финансирование не предусмотрено	Необходимо обеспечить выполнение мероприятий в установленные сроки
Основное мероприятие 3.4 Устранение барьеров для экспорта и инвестиций на внешних рынках	27	3	04	2	0	2	0	100,00%	финансирование не предусмотрено	Осуществляется в соответствии с планом

Наименование государственной программы Российской Федерации (основного мероприятия)	Коды бюджетной классификации			Количество контрольных событий, предусмотренных детальным планом-графиком на 2018 год		Количество наступивших контрольных событий, предусмотренных детальным планом-графиком на 2018 год		Оценка эффективности реализации основных мероприятий государственных программ в 2018 году	Уровень кассового исполнения относительно Сводной бюджетной росписи на отчетную дату	Предложения (осуществляется в соответствии с планом; требуются меры по нейтрализации отклонений)
	ГП	ПП	ОМ	Всего	из них включенных в план реализации	Всего	из них включенных в план реализации			
1	2	3	4	5	6	7	8	9	10	11
Основное мероприятие 3.5 Развитие деятельности торговых представительств Российской Федерации в иностранных государствах по продвижению экономических интересов в глобальной экономике	27	3	05	3	0	3	0	100,00%	100,00%	Осуществляется в соответствии с планом
Основное мероприятие 3.6 Создание организаций инфраструктуры поддержки субъектов малого и среднего предпринимательства, осуществляющих внешнеэкономическую деятельность	27	3	06	1	0	1	0	100,00%	финансирование не предусмотрено	Осуществляется в соответствии с планом
Основное мероприятие 3.7 Развитие системы подготовки, переподготовки и повышения квалификации кадров в сфере внешнеэкономической деятельности	27	3	07	1	0	1	0	100,00%	94,68%	Осуществляется в соответствии с планом
Основное мероприятие 3.П2 Реализация отдельных мероприятий приоритетного проекта "Системные меры развития международной кооперации и экспорта"	27	3	П2	3	0	3	0	100,00%	56,70%	Осуществляется в соответствии с планом
Основное мероприятие 3.П6 Реализация отдельных мероприятий приоритетного проекта "Развитие экспортного потенциала российской системы образования"	27	3	П6	1	1	1	1	100,00%	0,00%	Осуществляется в соответствии с планом, при этом необходимы меры по повышению эффективности использования бюджетных средств. Вместе с тем отмечаем отсутствие взаимосвязи реализации данного основного мероприятия с его финансированием
Основное мероприятие 4.1 Обеспечение эффективной реализации функций внешнеторгового регулирования в формате Таможенного союза	27	4	01	1	1	1	1	100,00%	финансирование не предусмотрено	Осуществляется в соответствии с планом
Основное мероприятие 4.2 Упрощение административных и налоговых правил и процедур для участников внешнеэкономической деятельности	27	4	02	1	0	1	0	100,00%	финансирование не предусмотрено	Осуществляется в соответствии с планом
Основное мероприятие 5.1 Совершенствование деятельности таможенных органов Российской Федерации	27	5	01	2	2	2	2	100,00%	97,60%	Осуществляется в соответствии с планом
Основное мероприятие 5.2 Развитие административной и социальной инфраструктуры таможенных органов Российской Федерации	27	5	02	1	1	1	1	100,00%	53,45%	Осуществляется в соответствии с планом
Основное мероприятие 5.3 Жилищное обеспечение сотрудников таможенных органов Российской Федерации	27	5	03	2	1	2	1	100,00%	100,00%	Осуществляется в соответствии с планом

Наименование государственной программы Российской Федерации (основного мероприятия)	Коды бюджетной классификации			Количество контрольных событий, предусмотренных детальным планом-графиком на 2018 год		Количество наступивших контрольных событий, предусмотренных детальным планом-графиком на 2018 год		Оценка эффективности реализации основных мероприятий государственных программ в 2018 году	Уровень кассового исполнения относительно Сводной бюджетной росписи на отчетную дату	Предложения (осуществляется в соответствии с планом; требуются меры по нейтрализации отклонений)
	ГП	ПП	ОМ	Всего	из них включенных в план реализации	Всего	из них включенных в план реализации			
1	2	3	4	5	6	7	8	9	10	11
Основное мероприятие 5.4 Медицинское и санаторно-курортное обеспечение	27	5	04	2	0	2	0	100,00%	96,15%	Осуществляется в соответствии с планом
Основное мероприятие 6.1 Совершенствование системы пунктов пропуска, создание благоприятных условий для перемещения через государственную границу грузов и пересечения ее физическими лицами	27	6	01	23	4	23	4	100,00%	87,41%	Осуществляется в соответствии с планом

Наименование государственной программы Российской Федерации (основного мероприятия)	Коды бюджетной классификации			Количество контрольных событий, предусмотренных детальным планом-графиком на 2018 год		Количество наступивших контрольных событий, предусмотренных детальным планом-графиком на 2018 год		Оценка эффективности реализации основных мероприятий государственных программ в 2018 году	Уровень кассового исполнения относительно Сводной бюджетной росписи на отчетную дату	Предложения (осуществляется в соответствии с планом; требуются меры по нейтрализации отклонений)
	ГП	ПП	ОМ	Всего	из них включенных в план реализации	Всего	из них включенных в план реализации			
1	2	3	4	5	6	7	8	9	10	11
ГП "Воспроизводство и использование природных ресурсов"	28			153	27	132	22	85,89%	90,82%	
Основное мероприятие 1.1 Региональные геолого-геофизические и геолого-съемочные работы	28	1	01	10	1	9	0	85,71%	100,00%	Необходимо обеспечить выполнение мероприятий в установленные сроки
Основное мероприятие 1.2 Работы специального геологического назначения	28	1	02	1	1	1	1	100,00%	100,00%	Осуществляется в соответствии с планом
Основное мероприятие 1.3 Государственный мониторинг состояния недр, гидрогеологическая и инженерно-геологическая съемка	28	1	03	3	0	3	0	100,00%	100,00%	Осуществляется в соответствии с планом
Основное мероприятие 1.4 Государственное геологическое информационное обеспечение	28	1	04	6	0	6	0	100,00%	99,40%	Осуществляется в соответствии с планом
Основное мероприятие 1.5 Воспроизводство минерально-сырьевой базы углеводородного сырья	28	1	05	10	1	10	1	100,00%	79,56%	Осуществляется в соответствии с планом
Основное мероприятие 1.6 Воспроизводство минерально-сырьевой базы твердых полезных ископаемых	28	1	06	5	1	4	0	72,73%	75,77%	Необходимо обеспечить выполнение мероприятий в установленные сроки
Основное мероприятие 1.7 Воспроизводство минерально-сырьевой базы подземных вод (питьевых и минеральных)	28	1	07	8	0	8	0	100,00%	92,85%	Осуществляется в соответствии с планом
Основное мероприятие 1.8 Воспроизводство минерально-сырьевой базы общераспространенных полезных ископаемых	28	1	08	2	1	2	1	100,00%	финансирование не предусмотрено	Осуществляется в соответствии с планом
Основное мероприятие 1.9 Воспроизводство минерально-сырьевой базы и геологическое изучение недр в Республике Крым и г. Севастополе	28	1	09	1	0	1	0	100,00%	100,00%	Осуществляется в соответствии с планом
Основное мероприятие 1.10 Научно-аналитическое и инновационное обеспечение государственной политики в сфере развития и использования минерально-сырьевой базы	28	1	10	15	3	15	3	100,00%	98,81%	Осуществляется в соответствии с планом

Наименование государственной программы Российской Федерации (основного мероприятия)	Коды бюджетной классификации			Количество контрольных событий, предусмотренных детальным планом-графиком на 2018 год		Количество наступивших контрольных событий, предусмотренных детальным планом-графиком на 2018 год		Оценка эффективности реализации основных мероприятий государственных программ в 2018 году	Уровень кассового исполнения относительно Сводной бюджетной росписи на отчетную дату	Предложения (осуществляется в соответствии с планом; требуются меры по нейтрализации отклонений)
	ГП	ПП	ОМ	Всего	из них включенных в план реализации	Всего	из них включенных в план реализации			
1	2	3	4	5	6	7	8	9	10	11
Основное мероприятие 1.12 Тематические и опытно-методические работы, связанные с геологическим изучением недр и воспроизводством минерально-сырьевой базы, мониторингом недропользования	28	1	12	3	0	3	0	100,00%	100,00%	Осуществляется в соответствии с планом
Основное мероприятие 1.13 Организация добычи метана угольных пластов	28	1	13	2	0	2	0	100,00%	финансирование не предусмотрено	Осуществляется в соответствии с планом
Основное мероприятие 1.14 Координация и контроль деятельности по реализации государственной системы лицензирования пользования недрами	28	1	14	1	0	1	0	100,00%	финансирование не предусмотрено	Осуществляется в соответствии с планом
Основное мероприятие 1.15 Модернизация, проектирование и строительство научно-исследовательских судов и технологического оборудования для работ в Мировом океане, а также в пределах континентального шельфа, Арктики и Антарктики	28	1	15	0	0	0	0	не подлежит оценке	100,00%	В связи с отсутствием контрольных событий в отчетном периоде выработка предложений не представляется возможной
Основное мероприятие 1.16 Обеспечение эффективной реализации государственных функций в сфере недропользования	28	1	16	2	1	2	1	100,00%	97,98%	Осуществляется в соответствии с планом
Основное мероприятие 1.17 Обеспечение участия Российской Федерации в международных организациях (соглашениях) в сфере геологического изучения недр и воспроизводства минерально-сырьевой базы	28	1	17	1	0	1	0	100,00%	88,07%	Осуществляется в соответствии с планом
Основное мероприятие 1.18 Геологическое изучение и оценка минерально-сырьевой базы Мирового океана	28	1	18	3	0	3	0	100,00%	100,00%	Осуществляется в соответствии с планом
Основное мероприятие 2.1 Нормативное правовое и научно-методическое обеспечение реализации государственной политики в сфере использования водных ресурсов	28	2	01	2	0	2	0	100,00%	финансирование не предусмотрено	Осуществляется в соответствии с планом
Основное мероприятие 2.2 Осуществление водохозяйственных и водоохранных мероприятий, обеспечение безопасной эксплуатации гидротехнических сооружений и информационно-техническое обеспечение отрасли	28	2	02	9	5	8	4	86,96%	99,94%	Необходимо обеспечить выполнение мероприятий в установленные сроки

Наименование государственной программы Российской Федерации (основного мероприятия)	Коды бюджетной классификации			Количество контрольных событий, предусмотренных детальным планом-графиком на 2018 год		Количество наступивших контрольных событий, предусмотренных детальным планом-графиком на 2018 год		Оценка эффективности реализации основных мероприятий государственных программ в 2018 году	Уровень кассового исполнения относительно Сводной бюджетной росписи на отчетную дату	Предложения (осуществляется в соответствии с планом; требуются меры по нейтрализации отклонений)
	ГП	ПП	ОМ	Всего	из них включенных в план реализации	Всего	из них включенных в план реализации			
1	2	3	4	5	6	7	8	9	10	11
Основное мероприятие 2.4 Обеспечение исполнения субъектами Российской Федерации переданных полномочий Российской Федерации в области водных отношений	28	2	04	3	1	3	1	100,00%	77,59%	Осуществляется в соответствии с планом
Основное мероприятие 2.5 Создание и эксплуатация защитных сооружений от наводнений	28	2	05	2	1	2	1	100,00%	99,87%	Осуществляется в соответствии с планом
Основное мероприятие 2.6 Обеспечение эффективной реализации государственных функций в сфере водных отношений	28	2	06	3	0	3	0	100,00%	95,62%	Осуществляется в соответствии с планом
Основное мероприятие 2.П2 Реализация отдельных мероприятий приоритетного проекта "Сохранение и предотвращение загрязнения реки Волги"	28	2	П2	5	2	2	0	33,33%	100,00%	Необходимо обеспечить выполнение мероприятий в установленные сроки
ФЦП 6. Федеральная целевая программа "Развитие водохозяйственного комплекса Российской Федерации в 2012 - 2020 годах"	28	6		56	9	41	9	75,21%	87,59%	Необходимо обеспечить выполнение мероприятий в установленные сроки
Иные мероприятия федеральной целевой программы	28	6	99	0	0	0	0	не подлежит оценке	89,95%	В связи с отсутствием контрольных событий в отчетном периоде выработка предложений не представляется возможной
Реализация отдельных мероприятий приоритетного проекта "Сохранение и предотвращение загрязнения реки Волги" в рамках федеральной целевой программы	28	6	П2	0	0	0	0	не подлежит оценке	66,66%	В связи с отсутствием контрольных событий в отчетном периоде выработка предложений не представляется возможной

Порядковый номер и наименование государственной программы Российской Федерации (основного мероприятия)	Коды бюджетной классификации			Количество контрольных событий, предусмотренных детальным планом-графиком на 2018 год		Количество наступивших контрольных событий, предусмотренных детальным планом-графиком на 2018 год		Оценка эффективности реализации основных мероприятий государственных программ в 2018 году	Уровень кассового исполнения относительно Сводной бюджетной росписи на отчетную дату	Предложения (осуществляется в соответствии с планом; требуются меры по нейтрализации отклонений)
	ГП	ПП	ОМ	Всего	из них включенных в план реализации	Всего	из них включенных в план реализации			
1	2	3	4	5	6	7	8	9	10	11
ГП 29 "Развитие лесного хозяйства" на 2013 - 2020 годы	29			86	9	86	9	100,00%	99,30%	
Основное мероприятие 1.1 Обеспечение контроля пожарной опасности в лесах и готовности к действиям сил и средств, предназначенных для предупреждения и ликвидации чрезвычайных ситуаций в лесах, возникших вследствие лесных пожаров	29	1	01	5	0	5	0	100,00%	100,00%	Осуществляется в соответствии с планом
Основное мероприятие 1.2 Государственный лесопатологический мониторинг в лесах, расположенных на землях лесного фонда	29	1	02	2	0	2	0	100,00%	100,00%	Осуществляется в соответствии с планом
Основное мероприятие 1.3 Государственный мониторинг воспроизводства лесов, формирование и хранение федерального фонда семян лесных растений	29	1	04	2	0	2	0	100,00%	100,00%	Осуществляется в соответствии с планом
Основное мероприятие 1.4 Обеспечение исполнения переданных субъектам Российской Федерации полномочий Российской Федерации в области лесных отношений	29	1	05	62	4	62	4	100,00%	99,22%	Осуществляется в соответствии с планом
Основное мероприятие 4.1 Обеспечение стратегического управления лесным хозяйством	29	4	01	3	1	3	1	100,00%	99,36%	Осуществляется в соответствии с планом
Основное мероприятие 4.2 Научно-аналитическое обеспечение в сфере реализации государственной программы, направленное на повышение научно-технического потенциала лесного сектора экономики	29	4	02	8	2	8	2	100,00%	100,00%	Осуществляется в соответствии с планом
Основное мероприятие 4.3 Обеспечение исполнения государственных функций Рослесхозом, формирование условий для участия граждан в принятии решений в области лесных отношений, развитие международного сотрудничества	29	4	03	4	2	4	2	100,00%	97,15%	Осуществляется в соответствии с планом

Наименование государственной программы Российской Федерации (основного мероприятия)	Коды бюджетной классификации			Количество контрольных событий, предусмотренных детальным планом-графиком на 2018 год		Количество наступивших контрольных событий, предусмотренных детальным планом-графиком на 2018 год		Оценка эффективности реализации основных мероприятий государственных программ в 2018 году	Уровень кассового исполнения относительно Сводной бюджетной росписи на отчетную дату	Предложения (осуществляется в соответствии с планом; требуются меры по нейтрализации отклонений)
	ГП	ПП	ОМ	Всего	из них включенных в план реализации	Всего	из них включенных в план реализации			
1	2	3	4	5	6	7	8	9	10	11
ГП "Энергоэффективность и развитие энергетики"	30			70	17	55	13	78,34%	78,72%	
Основное мероприятие 1.1 Создание благоприятных условий для формирования институтов и инфраструктуры, способствующих энергосбережению и повышению энергетической эффективности	30	1	01	1	0	1	0	100,00%	финансирование не предусмотрено	Осуществляется в соответствии с планом
Основное мероприятие 1.2 Создание благоприятных условий и снижение административных и иных барьеров в целях привлечения инвестиций в область энергосбережения и повышения энергетической эффективности	30	1	02	1	0	1	0	100,00%	финансирование не предусмотрено	Осуществляется в соответствии с планом
Основное мероприятие 1.3 Информационное обеспечение и пропаганда энергосбережения и повышения энергетической эффективности	30	1	03	7	2	6	1	81,25%	47,76%	Необходимо обеспечить выполнение мероприятий в установленные сроки
Основное мероприятие 1.5 Выполнение научно-исследовательских работ в области энергосбережения и повышения энергетической эффективности	30	1	05	1	0	0	0	0,00%	финансирование не предусмотрено	Необходимо обеспечить выполнение мероприятий в установленные сроки
Основное мероприятие 2.1 Модернизация и новое строительство генерирующих мощностей	30	2	01	9	2	9	2	100,00%	финансирование не предусмотрено	Осуществляется в соответствии с планом
Основное мероприятие 2.2 Модернизация и новое строительство электросетевых объектов	30	2	02	2	0	2	0	100,00%	0,00%	Осуществляется в соответствии с планом, при этом необходимы меры по повышению эффективности использования бюджетных средств. Вместе с тем отмечаем отсутствие взаимосвязи реализации данного основного мероприятия с его финансированием
Основное мероприятие 2.3 Повышение доступности энергетической инфраструктуры	30	2	03	2	0	2	0	100,00%	финансирование не предусмотрено	Осуществляется в соответствии с планом
Основное мероприятие 2.6 Возмещение территориальным сетевым организациям недополученных доходов, вызванных установлением экономически необоснованных тарифных решений	30	2	06	2	1	2	1	100,00%	100,00%	Осуществляется в соответствии с планом
Основное мероприятие 3.1 Обеспечение уровней добычи нефти на месторождениях, находящихся в стадии эксплуатации, и развитие новых центров нефтедобычи	30	3	01	1	0	1	0	100,00%	финансирование не предусмотрено	Осуществляется в соответствии с планом
Основное мероприятие 3.2 Строительство, модернизация, реконструкция и эксплуатация трубопроводных систем	30	3	02	2	2	2	2	100,00%	финансирование не предусмотрено	Осуществляется в соответствии с планом

Наименование государственной программы Российской Федерации (основного мероприятия)	Коды бюджетной классификации			Количество контрольных событий, предусмотренных детальным планом-графиком на 2018 год		Количество наступивших контрольных событий, предусмотренных детальным планом-графиком на 2018 год		Оценка эффективности реализации основных мероприятий государственных программ в 2018 году	Уровень кассового исполнения относительно Сводной бюджетной росписи на отчетную дату	Предложения (осуществляется в соответствии с планом; требуются меры по нейтрализации отклонений)
	ГП	ПП	ОМ	Всего	из них включенных в план реализации	Всего	из них включенных в план реализации			
1	2	3	4	5	6	7	8	9	10	11
Основное мероприятие 3.3 Строительство, модернизация, реконструкция нефтеперерабатывающих предприятий	30	3	03	2	0	0	0	0,00%	финансирование не предусмотрено	Необходимо обеспечить выполнение мероприятий в установленные сроки
Основное мероприятие 4.1 Проведение технологического перевооружения газовой отрасли за счет внедрения энергосберегающих и энергоэффективных технологий	30	4	01	1	0	1	0	100,00%	финансирование не предусмотрено	Осуществляется в соответствии с планом
Основное мероприятие 4.2 Реализация проектов по реконструкции существующих и строительству новых мощностей транспортировки газа	30	4	02	1	0	1	0	100,00%	финансирование не предусмотрено	Осуществляется в соответствии с планом
Основное мероприятие 4.3 Расширение действующих и строительство новых подземных хранилищ газа	30	4	03	1	0	1	0	100,00%	финансирование не предусмотрено	Осуществляется в соответствии с планом
Основное мероприятие 4.4 Создание системы сбыта сжиженного природного газа	30	4	04	1	0	0	0	0,00%	финансирование не предусмотрено	Необходимо обеспечить выполнение мероприятий в установленные сроки
Основное мероприятие 4.5 Разработка и внедрение новых отечественных технологий производства сжиженного природного газа	30	4	05	1	1	1	1	100,00%	финансирование не предусмотрено	Осуществляется в соответствии с планом
Основное мероприятие 4.6 Строительство, модернизация, реконструкция нефтегазохимических предприятий	30	4	06	2	1	2	1	100,00%	финансирование не предусмотрено	Осуществляется в соответствии с планом
Основное мероприятие 4.7 Расширение использования природного газа в качестве моторного топлива	30	4	07	2	0	2	0	100,00%	финансирование не предусмотрено	Осуществляется в соответствии с планом
Основное мероприятие 5.1 Модернизация действующих предприятий на основе инновационных технологий	30	5	01	2	0	2	0	100,00%	финансирование не предусмотрено	Осуществляется в соответствии с планом
Основное мероприятие 5.2 Создание новых центров угледобычи на месторождениях с благоприятными горно-геологическими условиями	30	5	02	2	0	2	0	100,00%	финансирование не предусмотрено	Осуществляется в соответствии с планом
Основное мероприятие 5.3 Обеспечение промышленной и экологической безопасности и охраны труда, а также повышение эффективности социального партнерства в угольной промышленности и корпоративной социальной ответственности угольных компаний	30	5	03	2	0	2	0	100,00%	финансирование не предусмотрено	Осуществляется в соответствии с планом
Основное мероприятие 5.4 Развитие добычи торфа	30	5	04	2	0	2	0	100,00%	финансирование не предусмотрено	Осуществляется в соответствии с планом
Основное мероприятие 5.5 Развитие внутреннего рынка угольной продукции	30	5	05	2	0	0	0	0,00%	финансирование не предусмотрено	Необходимо обеспечить выполнение мероприятий в установленные сроки

Наименование государственной программы Российской Федерации (основного мероприятия)	Коды бюджетной классификации			Количество контрольных событий, предусмотренных детальным планом-графиком на 2018 год		Количество наступивших контрольных событий, предусмотренных детальным планом-графиком на 2018 год		Оценка эффективности реализации основных мероприятий государственных программ в 2018 году	Уровень кассового исполнения относительно Сводной бюджетной росписи на отчетную дату	Предложения (осуществляется в соответствии с планом; требуются меры по нейтрализации отклонений)
	ГП	ПП	ОМ	Всего	из них включенных в план реализации	Всего	из них включенных в план реализации			
1	2	3	4	5	6	7	8	9	10	11
Основное мероприятие 5.6 Укрепление позиций России на мировом рынке угля	30	5	06	2	0	2	0	100,00%	финансирование не предусмотрено	Осуществляется в соответствии с планом
Основное мероприятие 5.7 Реструктуризация угольной промышленности	30	5	07	4	3	1	1	27,27%	95,72%	Необходимо обеспечить выполнение мероприятий в установленные сроки
Основное мероприятие 6.2 Государственная поддержка технологического присоединения генерирующих объектов, функционирующих на основе использования возобновляемых источников энергии	30	6	02	1	0	1	0	100,00%	0,00%	Осуществляется в соответствии с планом, при этом необходимы меры по повышению эффективности использования бюджетных средств. Вместе с тем отмечаем отсутствие взаимосвязи реализации данного основного мероприятия с его финансированием
Основное мероприятие 6.4 Реализация мероприятий по поддержке генерации на основе использования возобновляемых источников энергии, предусмотренных постановлением Правительства Российской Федерации от 28 мая 2013 г. № 449	30	6	04	1	1	1	1	100,00%	финансирование не предусмотрено	Осуществляется в соответствии с планом
Основное мероприятие 7.1 Совершенствование процессов сбора, обработки, хранения и использования информационных ресурсов топливно-энергетического комплекса и развитие государственной информационной системы топливно-энергетического комплекса	30	7	01	4	1	1	1	33,33%	100,00%	Необходимо обеспечить выполнение мероприятий в установленные сроки
Основное мероприятие 7.2 Формирование, хранение, ведение и организация использования информационных ресурсов топливно-энергетического комплекса, организационно-технологическое сопровождение функционирования государственной информационной системы топливно-энергетического комплекса	30	7	02	2	1	0	0	0,00%	0,00%	Необходимо обеспечить выполнение мероприятий в установленные сроки, при этом также необходимы меры по повышению эффективности использования бюджетных средств
Основное мероприятие 7.3 Реализация функций аппарата ответственного исполнителя государственной программы	30	7	03	2	0	2	0	100,00%	95,97%	Осуществляется в соответствии с планом
Основное мероприятие 7.4 Развитие международного сотрудничества	30	7	04	3	0	3	0	100,00%	98,68%	Осуществляется в соответствии с планом
Основное мероприятие 7.5 Инновационное развитие организаций топливно-энергетического комплекса	30	7	05	2	2	2	2	100,00%	финансирование не предусмотрено	Осуществляется в соответствии с планом

Наименование государственной программы Российской Федерации (основного мероприятия)	Коды бюджетной классификации			Количество контрольных событий, предусмотренных детальным планом-графиком на 2018 год		Количество наступивших контрольных событий, предусмотренных детальным планом-графиком на 2018 год		Оценка эффективности реализации основных мероприятий государственных программ в 2018 году	Уровень кассового исполнения относительно Сводной бюджетной росписи на отчетную дату	Предложения (осуществляется в соответствии с планом; требуются меры по нейтрализации отклонений)
	ГП	ПП	ОМ	Всего	из них включенных в план реализации	Всего	из них включенных в план реализации			
1	2	3	4	5	6	7	8	9	10	11
ГП "Обеспечение общественного порядка и противодействие преступности"	08			167	38	164	38	98,39%	98,12%	
Основное мероприятие 1.1 Предварительное следствие	08	6	01	9	0	9	0	100,00%	96,25%	Осуществляется в соответствии с планом
Основное мероприятие 1.2 Оперативно-служебная деятельность органов внутренних дел Российской Федерации	08	6	02	29	20	29	20	100,00%	97,60%	Осуществляется в соответствии с планом
Основное мероприятие 1.3 Управление органами внутренних дел Российской Федерации и организация деятельности системы МВД России	08	6	03	51	7	49	7	96,33%	93,85%	Необходимо обеспечить выполнение мероприятий в установленные сроки
Основное мероприятие 1.4 Реализация Государственной программы "Обеспечение безопасности потерпевших, свидетелей и иных участников уголовного судопроизводства на 2014 - 2018 годы	08	6	04	6	0	6	0	100,00%	97,05%	Осуществляется в соответствии с планом
Основное мероприятие 1.5 Реализация Государственной программы по оказанию содействия добровольному переселению в Российскую Федерацию соотечественников, проживающих за рубежом	08	6	05	16	3	16	3	100,00%	98,34%	Осуществляется в соответствии с планом
Основное мероприятие 2.1 Тыловое обеспечение	08	4	03	11	0	11	0	100,00%	94,16%	Осуществляется в соответствии с планом
Основное мероприятие 2.2 Обеспечение подготовки кадров для органов внутренних дел Российской Федерации	08	4	06	7	1	7	1	100,00%	99,99%	Осуществляется в соответствии с планом
Основное мероприятие 2.3 Медицинское обеспечение	08	4	04	8	1	8	1	100,00%	100,00%	Осуществляется в соответствии с планом
Основное мероприятие 2.4 Жилищное обеспечение	08	4	05	6	1	6	1	100,00%	99,96%	Осуществляется в соответствии с планом
Основное мероприятие 2.5 Обеспечение проведения экспертных исследований ДНК подразделениями органов внутренних дел Российской Федерации	08	4	07	5	1	5	1	100,00%	90,92%	Осуществляется в соответствии с планом

Наименование государственной программы Российской Федерации (основного мероприятия)	Коды бюджетной классификации			Количество контрольных событий, предусмотренных детальным планом-графиком на 2018 год		Количество наступивших контрольных событий, предусмотренных детальным планом-графиком на 2018 год		Оценка эффективности реализации основных мероприятий государственных программ в 2018 году	Уровень кассового исполнения относительно Сводной бюджетной росписи на отчетную дату	Предложения (осуществляется в соответствии с планом; требуются меры по нейтрализации отклонений)
	ГП	ПП	ОМ	Всего	из них включенных в план реализации	Всего	из них включенных в план реализации			
1	2	3	4	5	6	7	8	9	10	11
ФЦП 5. Федеральная целевая программа «Повышение безопасности дорожного движения в 2013 – 2020 годах»	08	5		19	4	18	4	95,24%	99,13%	Необходимо обеспечить выполнение мероприятий в установленные сроки

Наименование государственной программы Российской Федерации (основного мероприятия)	Коды бюджетной классификации			Количество контрольных событий, предусмотренных детальным планом-графиком на 2018 год		Количество наступивших контрольных событий, предусмотренных детальным планом-графиком на 2018 год		Оценка эффективности реализации основных мероприятий государственных программ в 2018 году	Уровень кассового исполнения относительно Сводной бюджетной росписи на отчетную дату	Предложения (осуществляется в соответствии с планом; требуются меры по нейтрализации отклонений)
	ГП	ПП	ОМ	Всего	из них включенных в план реализации	Всего	из них включенных в план реализации			
1	2	3	4	5	6	7	8	9	10	11
ГП "Социально-экономическое развитие Дальнего Востока и Байкальского региона"	34			57	34	49	31	87,16%	98,58%	
Основное мероприятие 1.1 Создание и развитие территорий опережающего социально-экономического развития в Дальневосточном федеральном округе	34	1	01	7	3	7	3	100,00%	100,00%	Осуществляется в соответствии с планом
Основное мероприятие 1.2 Развитие свободного порта Владивосток	34	1	02	5	2	5	2	100,00%	финансирование не предусмотрено	Осуществляется в соответствии с планом
Основное мероприятие 2.1 Мероприятия по отбору инвестиционных проектов, планируемых к реализации на территории Дальнего Востока	34	2	01	2	1	2	1	100,00%	финансирование не предусмотрено	Осуществляется в соответствии с планом
Основное мероприятие 2.2 Государственная поддержка инвестиционных проектов, реализуемых на территории Дальнего Востока	34	2	02	3	2	3	2	100,00%	100,00%	Осуществляется в соответствии с планом
Основное мероприятие 2.3 Реализация инвестиционных проектов на территории Дальнего Востока с участием акционерного общества "Фонд развития Дальнего Востока и Байкальского региона"	34	2	03	1	1	1	1	100,00%	100,00%	Осуществляется в соответствии с планом
Основное мероприятие 3.1 Мероприятия по отбору инвестиционных проектов, планируемых к реализации на территории Байкальского региона	34	3	01	2	2	0	0	0,00%	финансирование не предусмотрено	Необходимо обеспечить выполнение мероприятий в установленные сроки
Основное мероприятие 3.2 Государственная поддержка инвестиционных проектов, реализуемых на территории Байкальского региона	34	3	02	1	1	0	0	0,00%	100,00%	Необходимо обеспечить выполнение мероприятий в установленные сроки
Основное мероприятие 4.1 Продвижение экспортных и инвестиционных возможностей регионов Дальнего Востока, в том числе новых инструментов экономической политики на Дальнем Востоке	34	4	01	2	2	2	2	100,00%	финансирование не предусмотрено	Осуществляется в соответствии с планом
Основное мероприятие 4.2 Содействие привлечению инвестиций и развитию человеческого капитала на территории Дальнего Востока	34	4	02	10	7	9	7	92,59%	99,89%	Необходимо обеспечить выполнение мероприятий в установленные сроки
Основное мероприятие 5.1 Научно-методическое, информационное и организационное обеспечение реализации государственной программы	34	Д	01	4	3	4	3	100,00%	100,00%	Осуществляется в соответствии с планом

Наименование государственной программы Российской Федерации (основного мероприятия)	Коды бюджетной классификации			Количество контрольных событий, предусмотренных детальным планом-графиком на 2018 год		Количество наступивших контрольных событий, предусмотренных детальным планом-графиком на 2018 год		Оценка эффективности реализации основных мероприятий государственных программ в 2018 году	Уровень кассового исполнения относительно Сводной бюджетной росписи на отчетную дату	Предложения (осуществляется в соответствии с планом; требуются меры по нейтрализации отклонений)
	ГП	ПП	ОМ	Всего	из них включенных в план реализации	Всего	из них включенных в план реализации			
1	2	3	4	5	6	7	8	9	10	11
Основное мероприятие 5.2 Реализация мероприятий в области сбалансированного территориального развития Дальневосточного федерального округа	34	Д	02	6	1	4	1	69,23%	финансирование не предусмотрено	Необходимо обеспечить выполнение мероприятий в установленные сроки
Основное мероприятие 5.3 Обеспечение деятельности аппарата ответственного исполнителя	34	Д	03	10	5	8	5	84,00%	94,00%	Необходимо обеспечить выполнение мероприятий в установленные сроки
Основное мероприятие 5.4 Развитие центров экономического роста субъектов Российской Федерации, входящих в состав Дальневосточного федерального округа	34	Д	04	0	0	0	0	не подлежит оценке	98,63%	В связи с отсутствием контрольных событий в отчетном периоде выработка предложений не представляется возможной
ФЦП К. Социально-экономическое развитие Курильских островов (Сахалинская область) на 2016-2025 годы	34	К		4	4	4	4	100,00%	91,33%	Осуществляется в соответствии с планом

Наименование государственной программы Российской Федерации (основного мероприятия)	Коды бюджетной классификации			Количество контрольных событий, предусмотренных детальным планом-графиком на 2018 год		Количество наступивших контрольных событий, предусмотренных детальным планом-графиком на 2018 год		Оценка эффективности реализации основных мероприятий государственных программ в 2018 году	Уровень кассового исполнения относительно Сводной бюджетной росписи на отчетную дату	Предложения (осуществляется в соответствии с планом; требуются меры по нейтрализации отклонений)
	ГП	ПП	ОМ	Всего	из них включенных в план реализации	Всего	из них включенных в план реализации			
1	2	3	4	5	6	7	8	9	10	11
ГП "Развитие Северо-Кавказского федерального округа" на период до 2025 года	35			233	154	200	126	84,84%	94,16%	
Основное мероприятие 1.1 Реализация проектов по социально-экономическому развитию Ставропольского края	35	1	06	24	13	20	10	81,97%	100,00%	Необходимо обеспечить выполнение мероприятий в установленные сроки
Основное мероприятие 1.2 Мероприятия по отбору инвестиционных проектов, реализуемых в Ставропольском крае	35	1	07	4	1	4	1	100,00%	финансирование не предусмотрено	Осуществляется в соответствии с планом
Основное мероприятие 2.1 Реализация проектов по социально-экономическому развитию Республики Северная Осетия – Алания	35	2	07	28	14	26	12	91,43%	99,99%	Необходимо обеспечить выполнение мероприятий в установленные сроки
Основное мероприятие 2.2. Мероприятия по отбору инвестиционных проектов, реализуемых в Республике Северная Осетия - Алания	35	2	08	4	1	4	1	100,00%	финансирование не предусмотрено	Осуществляется в соответствии с планом
Основное мероприятие 3.1. Реализация проектов по социально-экономическому развитию Республики Ингушетия	35	3	07	16	12	14	10	86,36%	100,00%	Необходимо обеспечить выполнение мероприятий в установленные сроки
Основное мероприятие 3.2 Мероприятия по отбору инвестиционных проектов, реализуемых в Республике Ингушетия	35	3	08	4	1	4	1	100,00%	финансирование не предусмотрено	Осуществляется в соответствии с планом
Основное мероприятие 4.1. Реализация проектов по социально-экономическому развитию Карачаево-Черкесской Республики	35	4	08	23	20	20	17	86,36%	100,00%	Необходимо обеспечить выполнение мероприятий в установленные сроки
Основное мероприятие 4.2 Мероприятия по отбору инвестиционных проектов, реализуемых в Карачаево-Черкесской Республике	35	4	09	4	1	1	0	22,22%	финансирование не предусмотрено	Необходимо обеспечить выполнение мероприятий в установленные сроки
Основное мероприятие 5.1. Реализация проектов по социально-экономическому развитию Кабардино-Балкарской Республики	35	5	05	27	24	23	20	84,62%	100,00%	Необходимо обеспечить выполнение мероприятий в установленные сроки
Основное мероприятие 5.2. Мероприятия по отбору инвестиционных проектов, реализуемых в Кабардино-Балкарской Республике	35	5	06	4	1	4	1	100,00%	финансирование не предусмотрено	Осуществляется в соответствии с планом
Основное мероприятие 6.1 Реализация проектов по социально-экономическому развитию Республики Дагестан	35	6	10	19	15	17	13	88,68%	83,27%	Необходимо обеспечить выполнение мероприятий в установленные сроки
Основное мероприятие 6.2 Мероприятия по отбору инвестиционных проектов, реализуемых в Республике Дагестан	35	6	11	5	2	3	1	58,33%	финансирование не предусмотрено	Необходимо обеспечить выполнение мероприятий в установленные сроки
Основное мероприятие 7.1 Реализация проектов по социально-экономическому развитию Чеченской Республики	35	7	08	22	20	18	16	81,25%	100,00%	Необходимо обеспечить выполнение мероприятий в установленные сроки

Наименование государственной программы Российской Федерации (основного мероприятия)	Коды бюджетной классификации			Количество контрольных событий, предусмотренных детальным планом-графиком на 2018 год		Количество наступивших контрольных событий, предусмотренных детальным планом-графиком на 2018 год		Оценка эффективности реализации основных мероприятий государственных программ в 2018 году	Уровень кассового исполнения относительно Сводной бюджетной росписи на отчетную дату	Предложения (осуществляется в соответствии с планом; требуются меры по нейтрализации отклонений)
	ГП	ПП	ОМ	Всего	из них включенных в план реализации	Всего	из них включенных в план реализации			
1	2	3	4	5	6	7	8	9	10	11
Основное мероприятие 7.2 Мероприятия по отбору инвестиционных проектов, реализуемых в Чеченской Республике	35	7	09	4	1	4	1	100,00%	финансирование не предусмотрено	Осуществляется в соответствии с планом
Основное мероприятие 8.1 Развитие особых экономических зон туристско-рекреационного кластера в Северо-Кавказском федеральном округе, Краснодарском крае и Республике Адыгея	35	8	01	6	5	6	5	100,00%	100,00%	Осуществляется в соответствии с планом
Основное мероприятие 8.2 Поддержка резидентов особых экономических зон в Северо-Кавказском федеральном округе	35	8	02	2	1	2	1	100,00%	10,13%	Осуществляется в соответствии с планом
Основное мероприятие 9.2 Организационно-аналитическое сопровождение и мониторинг государственной программы Российской Федерации "Развитие Северо-Кавказского федерального округа" на период до 2025 года	35	9	02	5	3	2	0	30,77%	финансирование не предусмотрено	Необходимо обеспечить выполнение мероприятий в установленные сроки
Основное мероприятие 9.3 Обеспечение деятельности Минкавказа России	35	Г	01	7	3	7	3	100,00%	92,29%	Осуществляется в соответствии с планом
Основное мероприятие 9.4 Разработка нормативных правовых актов Правительства Российской Федерации, определяющих направления развития Северо-Кавказского федерального округа	35	Г	02	5	2	5	2	100,00%	финансирование не предусмотрено	Осуществляется в соответствии с планом
Основное мероприятие 10.1 Развитие комплексного информационного ресурса, посвященного Северо-Кавказскому федеральному округу	35	И	01	4	2	3	2	80,00%	96,62%	Необходимо обеспечить выполнение мероприятий в установленные сроки
Основное мероприятие 10.2 Организационно-аналитическое сопровождение реализации подпрограммы	35	И	02	3	1	3	1	100,00%	финансирование не предусмотрено	Осуществляется в соответствии с планом
Основное мероприятие 11.1 Создание инновационного медицинского кластера и развитие инвестиционной среды в Северо-Кавказском федеральном округе	35	К	01	9	7	7	5	76,00%	100,00%	Необходимо обеспечить выполнение мероприятий в установленные сроки
Основное мероприятие 11.2 Государственная поддержка инвестиционных проектов, реализуемых в Северо-Кавказском федеральном округе	35	К	02	4	4	3	3	75,00%	финансирование не предусмотрено	Необходимо обеспечить выполнение мероприятий в установленные сроки

Наименование государственной программы Российской Федерации (основного мероприятия)	Коды бюджетной классификации			Количество контрольных событий, предусмотренных детальным планом-графиком на 2018 год		Количество наступивших контрольных событий, предусмотренных детальным планом-графиком на 2018 год		Оценка эффективности реализации основных мероприятий государственных программ в 2018 году	Уровень кассового исполнения относительно Сводной бюджетной росписи на отчетную дату	Предложения (осуществляется в соответствии с планом; требуются меры по нейтрализации отклонений)
	ГП	ПП	ОМ	Всего	из них включенных в план реализации	Всего	из них включенных в план реализации			
1	2	3	4	5	6	7	8	9	10	11
ГП "Развитие федеративных отношений и создание условий для эффективного и ответственного управления региональными и муниципальными финансами"	36			80	28	76	24	93,62%	99,78%	
Основное мероприятие 1.1 Актуализация форм и механизмов предоставления межбюджетных трансфертов бюджетам субъектов Российской Федерации	36	1	01	5	0	5	0	100,00%	финансирование не предусмотрено	Осуществляется в соответствии с планом
Основное мероприятие 1.2 Повышение эффективности предоставления нецелевых межбюджетных трансфертов	36	1	02	2	0	2	0	100,00%	финансирование не предусмотрено	Осуществляется в соответствии с планом
Основное мероприятие 1.3 Повышение эффективности предоставления и использования межбюджетных субсидий	36	1	03	11	4	9	2	76,92%	финансирование не предусмотрено	Необходимо обеспечить выполнение мероприятий в установленные сроки
Основное мероприятие 1.4 Повышение эффективности предоставления и использования субвенций	36	1	04	5	2	5	2	100,00%	98,10%	Осуществляется в соответствии с планом
Основное мероприятие 1.5 Актуализация распределения доходных источников между уровнями бюджетной системы Российской Федерации	36	1	05	7	2	7	2	100,00%	финансирование не предусмотрено	Осуществляется в соответствии с планом
Основное мероприятие 2.1 Выравнивание бюджетной обеспеченности субъектов Российской Федерации	36	2	01	10	5	10	5	100,00%	99,95%	Осуществляется в соответствии с планом
Основное мероприятие 2.2 Поддержка мер по обеспечению сбалансированности бюджетов субъектов Российской Федерации и муниципальных образований и компенсация дополнительных расходов, возникших в результате решений, принятых органами власти другого уровня	36	2	02	8	3	8	3	100,00%	100,00%	Осуществляется в соответствии с планом
Основное мероприятие 2.3 Предоставление дополнительной финансовой помощи в виде бюджетных кредитов бюджетам субъектов Российской Федерации	36	2	03	2	1	1	0	40,00%	финансирование не предусмотрено	Необходимо обеспечить выполнение мероприятий в установленные сроки
Основное мероприятие 2.4 Создание условий для устойчивого исполнения бюджетов закрытых административно-территориальных образований	36	2	04	6	2	6	2	100,00%	100,00%	Осуществляется в соответствии с планом

Наименование государственной программы Российской Федерации (основного мероприятия)	Коды бюджетной классификации			Количество контрольных событий, предусмотренных детальным планом-графиком на 2018 год		Количество наступивших контрольных событий, предусмотренных детальным планом-графиком на 2018 год		Оценка эффективности реализации основных мероприятий государственных программ в 2018 году	Уровень кассового исполнения относительно Сводной бюджетной росписи на отчетную дату	Предложения (осуществляется в соответствии с планом; требуются меры по нейтрализации отклонений)
	ГП	ПП	ОМ	Всего	из них включенных в план реализации	Всего	из них включенных в план реализации			
1	2	3	4	5	6	7	8	9	10	11
Основное мероприятие 3.1 Поддержка реализации региональных программ повышения эффективности бюджетных расходов	36	3	01	0	0	0	0	не подлежит оценке	финансирование не предусмотрено	X
Основное мероприятие 3.2 Оценка качества управления региональными и муниципальными финансами	36	3	02	5	3	5	3	100,00%	финансирование не предусмотрено	Осуществляется в соответствии с планом
Основное мероприятие 3.3 Использование мер ограничительного и стимулирующего характера, направленных на повышение качества управления региональными и муниципальными финансами	36	3	03	5	2	5	2	100,00%	финансирование не предусмотрено	Осуществляется в соответствии с планом
Основное мероприятие 3.4 Методическая поддержка реализации мероприятий по повышению качества управления государственными финансами субъектов Российской Федерации и муниципальными финансами	36	3	04	1	1	1	1	100,00%	финансирование не предусмотрено	Осуществляется в соответствии с планом
Основное мероприятие 4.1 Актуализация перечней полномочий по предметам ведения Российской Федерации и предметам совместного ведения Российской Федерации и субъектов Российской Федерации, осуществление которых возложено на органы государственной власти субъектов Российской Федерации и органы местного самоуправления	36	4	01	3	0	3	0	100,00%	финансирование не предусмотрено	Осуществляется в соответствии с планом
Основное мероприятие 4.2 Оптимизация состава полномочий, закрепленных за органами государственной власти субъектов Российской Федерации, органами местного самоуправления	36	4	02	1	1	1	1	100,00%	финансирование не предусмотрено	Осуществляется в соответствии с планом
Основное мероприятие 4.3 Передача субъектам Российской Федерации полномочий, оказывающих существенное влияние на региональное социально-экономическое развитие	36	4	03	1	0	1	0	100,00%	финансирование не предусмотрено	Осуществляется в соответствии с планом
Основное мероприятие 4.4 Совершенствование механизмов реализации органами государственной власти субъектов Российской Федерации, органами местного самоуправления закрепленных за ними полномочий	36	4	04	3	1	2	0	57,14%	финансирование не предусмотрено	Необходимо обеспечить выполнение мероприятий в установленные сроки

Наименование государственной программы Российской Федерации (основного мероприятия)	Коды бюджетной классификации			Количество контрольных событий, предусмотренных детальным планом-графиком на 2018 год		Количество наступивших контрольных событий, предусмотренных детальным планом-графиком на 2018 год		Оценка эффективности реализации основных мероприятий государственных программ в 2018 году	Уровень кассового исполнения относительно Сводной бюджетной росписи на отчетную дату	Предложения (осуществляется в соответствии с планом; требуются меры по нейтрализации отклонений)
	ГП	ПП	ОМ	Всего	из них включенных в план реализации	Всего	из них включенных в план реализации			
1	2	3	4	5	6	7	8	9	10	11
Основное мероприятие 4.5. Совершенствование контроля за осуществлением переданных полномочий Российской Федерации	36	4	05	0	0	0	0	не подлежит оценке	финансирование не предусмотрено	X
Основное мероприятие 4.6. Совершенствование организации местного самоуправления в Российской Федерации	36	4	06	2	1	2	1	100,00%	финансирование не предусмотрено	Осуществляется в соответствии с планом
Основное мероприятие 4.7. Поощрение и распространение применения примеров лучшей практики деятельности органов местного самоуправления по организации муниципального управления и решению вопросов местного значения муниципальных образований	36	4	07	3	0	3	0	100,00%	100,00%	Осуществляется в соответствии с планом

Наименование государственной программы Российской Федерации (основного мероприятия)	Коды бюджетной классификации			Количество контрольных событий, предусмотренных детальным планом-графиком на 2018 год		Количество наступивших контрольных событий, предусмотренных детальным планом-графиком на 2018 год		Оценка эффективности реализации основных мероприятий государственных программ в 2018 году	Уровень кассового исполнения относительно Сводной бюджетной росписи на отчетную дату	Предложения (осуществляется в соответствии с планом; требуются меры по нейтрализации отклонений)
	ГП	ПП	ОМ	Всего	из них включенных в план реализации	Всего	из них включенных в план реализации			
1	2	3	4	5	6	7	8	9	10	11
ГП "Социально-экономическое развитие Калининградской области"	37			51	10	49	8	94,64%	94,57%	
Основное мероприятие 1.1 Государственная поддержка организаций, осуществляющих свою деятельность на территории Калининградской области	37	3	03	16	1	16	1	100,00%	100,00%	Осуществляется в соответствии с планом
ФЦП 4. Федеральная целевая программа развития Калининградской области на период до 2020 года	37	4		35	9	33	7	92,41%	83,31%	Необходимо обеспечить выполнение мероприятий в установленные сроки

Наименование государственной программы Российской Федерации (основного мероприятия)	Коды бюджетной классификации			Количество контрольных событий, предусмотренных детальным планом-графиком на 2018 год		Количество наступивших контрольных событий, предусмотренных детальным планом-графиком на 2018 год		Оценка эффективности реализации основных мероприятий государственных программ в 2018 году	Уровень кассового исполнения относительно Сводной бюджетной росписи на отчетную дату	Предложения (осуществляется в соответствии с планом; требуются меры по нейтрализации отклонений)
	ГП	ПП	ОМ	Всего	из них включенных в план реализации	Всего	из них включенных в план реализации			
1	2	3	4	5	6	7	8	9	10	11
ГП "Социально-экономическое развитие Арктической зоны Российской Федерации"	43			13	12	1	0	5,26%	84,13%	
Основное мероприятие 1.1 Обеспечение формирования и функционирования опорных зон развития	43	1	01	3	3	0	0	0,00%	0,00%	Необходимо обеспечить выполнение мероприятий в установленные сроки, при этом также необходимы меры по повышению эффективности использования бюджетных средств
Основное мероприятие 1.2 Формирование и функционирование опорных зон развития	43	1	02	0	0	0	0	не подлежит оценке	финансирование не предусмотрено	Вариант мер не найден
Основное мероприятие 1.3 Развитие единой государственной системы предупреждения и ликвидации чрезвычайных ситуаций в Арктической зоне Российской Федерации	43	1	03	1	1	0	0	0,00%	финансирование не предусмотрено	Необходимо обеспечить выполнение мероприятий в установленные сроки
Основное мероприятие 1.4 Обеспечение хозяйствования в условиях вечномерзлых грунтов	43	1	04	0	0	0	0	не подлежит оценке	100,00%	Вариант мер не найден
Основное мероприятие 1.5 Формирование и реализация государственной информационной политики Российской Федерации в Арктике и продвижение международного сотрудничества	43	1	05	6	6	0	0	0,00%	финансирование не предусмотрено	Необходимо обеспечить выполнение мероприятий в установленные сроки
Основное мероприятие 1.6 Проектирование и строительство ледостойкой самодвижущейся платформы "Северный полюс"	43	1	06	1	0	1	0	100,00%	100,00%	Осуществляется в соответствии с планом
Основное мероприятие 2.5 Формирование (модернизация) нестационарной системы защиты территории и акватории морских портов	43	2	05	1	1	0	0	0,00%	100,00%	Необходимо обеспечить выполнение мероприятий в установленные сроки
Основное мероприятие 2.6 Обеспечение реабилитации арктического региона от затопленных и затонувших объектов с отработавшим ядерным топливом и радиоактивными отходами	43	2	6	1	1	0	0	0,00%	финансирование не предусмотрено	Необходимо обеспечить выполнение мероприятий в установленные сроки

Наименование государственной программы Российской Федерации (основного мероприятия)	Коды бюджетной классификации			Количество контрольных событий, предусмотренных детальным планом-графиком на 2018 год		Количество наступивших контрольных событий, предусмотренных детальным планом-графиком на 2018 год		Оценка эффективности реализации основных мероприятий государственных программ в 2018 году	Уровень кассового исполнения относительно Сводной бюджетной росписи на отчетную дату	Предложения (осуществляется в соответствии с планом; требуются меры по нейтрализации отклонений)
	ГП	ПП	ОМ	Всего	из них включенных в план реализации	Всего	из них включенных в план реализации			
1	2	3	4	5	6	7	8	9	10	11
ГП "Управление федеральным имуществом"	38			200	8	192	8	96,08%	81,22%	
Основное мероприятие 1.1 Определение целевой функции управления объектами федерального имущества	38	1	01	11	1	11	1	100,00%	финансирование не предусмотрено	Осуществляется в соответствии с планом
Основное мероприятие 1.2 Управление отчуждением объектов федерального имущества	38	1	02	21	1	20	1	95,35%	100,00%	Необходимо обеспечить выполнение мероприятий в установленные сроки
Основное мероприятие 1.3 Управление развитием объектов федерального имущества	38	1	03	46	2	45	2	97,87%	87,94%	Необходимо обеспечить выполнение мероприятий в установленные сроки
Основное мероприятие 1.4 Управление рисками в сфере реализации процессов управления федеральным имуществом	38	1	04	15	0	15	0	100,00%	0,00%	Осуществляется в соответствии с планом, при этом необходимы меры по повышению эффективности использования бюджетных средств. Вместе с тем отмечаем отсутствие взаимосвязи реализации данного основного мероприятия с его финансированием
Основное мероприятие 1.5 Совершенствование учета и мониторинга использования федерального имущества	38	1	05	11	0	10	0	90,91%	финансирование не предусмотрено	Необходимо обеспечить выполнение мероприятий в установленные сроки
Основное мероприятие 1.6 Обеспечение реализации подпрограммы	38	1	06	87	1	84	1	96,57%	95,41%	Необходимо обеспечить выполнение мероприятий в установленные сроки
Основное мероприятие 1.7. Автоматизация процессов управления федеральным имуществом	38	1	07	2	0	0	0	0,00%	финансирование не предусмотрено	Необходимо обеспечить выполнение мероприятий в установленные сроки
Основное мероприятие 2.1 Формирование запасов государственного материального резерва (содержит сведения, составляющие государственную тайну)	38	2	01	0	0	0	0	не подлежит оценке	финансирование не предусмотрено	X
Основное мероприятие 2.2 Обеспечение функционирования управления в сфере государственного материального резерва	38	2	02	5	1	5	1	100,00%	97,72%	Осуществляется в соответствии с планом
Основное мероприятие 2.3 Развитие инфраструктуры системы государственного материального резерва	38	2	03	2	2	2	2	100,00%	67,39%	Осуществляется в соответствии с планом

Наименование государственной программы Российской Федерации (основного мероприятия)	Коды бюджетной классификации			Количество контрольных событий, предусмотренных детальным планом-графиком на 2018 год		Количество наступивших контрольных событий, предусмотренных детальным планом-графиком на 2018 год		Оценка эффективности реализации основных мероприятий государственных программ в 2018 году	Уровень кассового исполнения относительно Сводной бюджетной росписи на отчетную дату	Предложения (осуществляется в соответствии с планом; требуются меры по нейтрализации отклонений)
	ГП	ПП	ОМ	Всего	из них включенных в план реализации	Всего	из них включенных в план реализации			
1	2	3	4	5	6	7	8	9	10	11
ГП "Управление государственными финансами и регулирование финансовых рынков"	39			306	50	289	45	94,11%	85,63%	
Основное мероприятие 1.1. Внедрение долгосрочного бюджетного планирования в Российской Федерации	39	1	01	2	1	2	1	100,00%	финансирование не предусмотрено	Осуществляется в соответствии с планом
Основное мероприятие 1.2. Развитие программно-целевых методов планирования и повышение эффективности бюджетных расходов	39	1	02	13	0	12	0	92,31%	финансирование не предусмотрено	Необходимо обеспечить выполнение мероприятий в установленные сроки
Основное мероприятие 1.3. Развитие нормативно-правового и методического обеспечения оказания государственных (муниципальных) услуг	39	1	03	2	1	2	1	100,00%	финансирование не предусмотрено	Осуществляется в соответствии с планом
Основное мероприятие 1.4. Совершенствование системы материальной мотивации федеральных государственных гражданских служащих и лиц, замещающих государственные должности Российской Федерации	39	1	04	1	0	1	0	100,00%	финансирование не предусмотрено	Осуществляется в соответствии с планом
Основное мероприятие 1.6. Совершенствование регулирования вопросов деятельности государственных внебюджетных фондов	39	1	06	1	0	1	0	100,00%	финансирование не предусмотрено	Осуществляется в соответствии с планом
Основное мероприятие 2.1. Совершенствование бюджетного законодательства Российской Федерации	39	2	01	4	2	1	1	30,00%	финансирование не предусмотрено	Необходимо обеспечить выполнение мероприятий в установленные сроки
Основное мероприятие 2.2. Нормативное правовое регулирование и организационно-методическое обеспечение бюджетного процесса на федеральном уровне	39	2	02	12	0	12	0	100,00%	финансирование не предусмотрено	Осуществляется в соответствии с планом
Основное мероприятие 2.3. Формирование и исполнение федерального бюджета	39	2	03	11	5	11	5	100,00%	финансирование не предусмотрено	Осуществляется в соответствии с планом
Основное мероприятие 2.4. Кассовое обслуживание исполнения бюджетов бюджетной системы Российской Федерации, учет операций со средствами неучастников бюджетного процесса и формирование бюджетной отчетности	39	2	04	20	0	19	0	95,00%	96,58%	Необходимо обеспечить выполнение мероприятий в установленные сроки
Основное мероприятие 2.5. Управление резервными средствами федерального бюджета	39	2	05	5	0	5	0	100,00%	49,83%	Осуществляется в соответствии с планом

Наименование государственной программы Российской Федерации (основного мероприятия)	Коды бюджетной классификации			Количество контрольных событий, предусмотренных детальным планом-графиком на 2018 год		Количество наступивших контрольных событий, предусмотренных детальным планом-графиком на 2018 год		Оценка эффективности реализации основных мероприятий государственных программ в 2018 году	Уровень кассового исполнения относительно Сводной бюджетной росписи на отчетную дату	Предложения (осуществляется в соответствии с планом; требуются меры по нейтрализации отклонений)
	ГП	ПП	ОМ	Всего	из них включенных в план реализации	Всего	из них включенных в план реализации			
1	2	3	4	5	6	7	8	9	10	11
Основное мероприятие 2.6. Обеспечение защиты интересов Российской Федерации в судебных разбирательствах на территории Российской Федерации	39	2	06	4	0	4	0	100,00%	финансирование не предусмотрено	Осуществляется в соответствии с планом
Основное мероприятие 2.7. Повышение качества финансового менеджмента главных администраторов средств федерального бюджета	39	2	07	2	0	1	0	50,00%	финансирование не предусмотрено	Необходимо обеспечить выполнение мероприятий в установленные сроки
Основное мероприятие 2.8. Осуществление анализа и контроля в финансово-бюджетной сфере	39	2	08	18	0	18	0	100,00%	финансирование не предусмотрено	Осуществляется в соответствии с планом
Основное мероприятие 3.1. Повышение открытости и доступности информации о деятельности публично-правовых образований в сфере управления общественными финансами	39	В	01	1	0	1	0	100,00%	финансирование не предусмотрено	Осуществляется в соответствии с планом
Основное мероприятие 3.2. Реализация проекта "Бюджет для граждан"	39	В	02	2	1	2	1	100,00%	финансирование не предусмотрено	Осуществляется в соответствии с планом
Основное мероприятие 3.3. Реализация Концепции открытости федеральных органов исполнительной власти	39	В	03	10	5	9	4	88,00%	финансирование не предусмотрено	Необходимо обеспечить выполнение мероприятий в установленные сроки
Основное мероприятие 3.4. Реализация Программы развития инициативного бюджетирования в Российской Федерации	39	В	04	6	1	5	0	76,92%	финансирование не предусмотрено	Необходимо обеспечить выполнение мероприятий в установленные сроки
Основное мероприятие 5.1. Развитие налогового и таможенного законодательства Российской Федерации	39	4	01	4	0	4	0	100,00%	финансирование не предусмотрено	Осуществляется в соответствии с планом
Основное мероприятие 5.2. Совершенствование налогового администрирования	39	4	02	21	3	20	3	95,56%	97,76%	Необходимо обеспечить выполнение мероприятий в установленные сроки
Основное мероприятие 5.3. Формирование государственной политики в налоговой сфере	39	4	03	1	0	1	0	100,00%	финансирование не предусмотрено	Осуществляется в соответствии с планом
Основное мероприятие 5.5. Деофшоризация национальной экономики	39	4	05	2	0	2	0	100,00%	финансирование не предусмотрено	Осуществляется в соответствии с планом
Основное мероприятие 5.6. Взаимодействие с Организацией экономического сотрудничества и развития в рамках реализации плана мероприятий по противодействию размыванию налогооблагаемой базы и выводу прибыли из-под налогообложения (BEPS)	39	4	06	0	0	0	0	не подлежит оценке	финансирование не предусмотрено	X

Наименование государственной программы Российской Федерации (основного мероприятия)	Коды бюджетной классификации			Количество контрольных событий, предусмотренных детальным планом-графиком на 2018 год		Количество наступивших контрольных событий, предусмотренных детальным планом-графиком на 2018 год		Оценка эффективности реализации основных мероприятий государственных программ в 2018 году	Уровень кассового исполнения относительно Сводной бюджетной росписи на отчетную дату	Предложения (осуществляется в соответствии с планом; требуются меры по нейтрализации отклонений)
	ГП	ПП	ОМ	Всего	из них включенных в план реализации	Всего	из них включенных в план реализации			
1	2	3	4	5	6	7	8	9	10	11
Основное мероприятие 6.1. Нормативно- правовое регулирование в сфере управления государственным долгом и государственными финансовыми активами Российской Федерации	39	5	01	5	3	5	3	100,00%	финансирование не предусмотрено	Осуществляется в соответствии с планом
Основное мероприятие 6.2. Обеспечение своевременности и полноты исполнения долговых обязательств Российской Федерации	39	5	02	2	0	2	0	100,00%	98,98%	Осуществляется в соответствии с планом
Основное мероприятие 6.3 Управление государственным долгом, выраженным в ценных бумагах	39	5	03	2	0	2	0	100,00%	финансирование не предусмотрено	Осуществляется в соответствии с планом
Основное мероприятие 6.4. Оказание государственной гарантийной поддержки национальной промышленности, реализации инвестиционных проектов (в том числе региональных), экспорта, развития малого и среднего предпринимательства, выполнения гособоронзаказа	39	5	04	2	0	2	0	100,00%	100,00%	Осуществляется в соответствии с планом
Основное мероприятие 6.5. Взаимодействие с международными рейтинговыми агентствами	39	5	05	2	0	2	0	100,00%	0,00%	Осуществляется в соответствии с планом, при этом необходимы меры по повышению эффективности использования бюджетных средств. Вместе с тем
Основное мероприятие 6.6 Обеспечение эффективного диалога с участниками национального и международного рынков капитала	39	5	06	2	0	2	0	100,00%	финансирование не предусмотрено	Осуществляется в соответствии с планом
Основное мероприятие 6.7. Выполнение обязательств по выплате вознаграждений агентам и консультантам	39	5	07	2	0	2	0	100,00%	74,77%	Осуществляется в соответствии с планом
Основное мероприятие 6.8. Обеспечение реализации межправительственных соглашений об урегулировании (погашении) задолженности Российской Федерации и бывшего СССР перед иностранными государствами-кредиторами	39	5	08	0	0	0	0	не подлежит оценке	финансирование не предусмотрено	X
Основное мероприятие 6.9. Обеспечение защиты интересов Российской Федерации в международных судебных и иных юридических спорах, касающихся финансовых претензий к Российской Федерации	39	5	09	2	0	2	0	100,00%	66,48%	Осуществляется в соответствии с планом
Основное мероприятие 6.10. Обеспечение реализации соглашений Российской Федерации с правительствами иностранных государств-заёмщиков	39	5	10	2	0	2	0	100,00%	финансирование не предусмотрено	Осуществляется в соответствии с планом

Наименование государственной программы Российской Федерации (основного мероприятия)	Коды бюджетной классификации			Количество контрольных событий, предусмотренных детальным планом-графиком на 2018 год		Количество наступивших контрольных событий, предусмотренных детальным планом-графиком на 2018 год		Оценка эффективности реализации основных мероприятий государственных программ в 2018 году	Уровень кассового исполнения относительно Сводной бюджетной росписи на отчетную дату	Предложения (осуществляется в соответствии с планом; требуются меры по нейтрализации отклонений)
	ГП	ПП	ОМ	Всего	из них включенных в план реализации	Всего	из них включенных в план реализации			
1	2	3	4	5	6	7	8	9	10	11
Основное мероприятие 6.11 Управление средствами суверенных фондов	39	5	11	1	0	1	0	100,00%	финансирование не предусмотрено	Осуществляется в соответствии с планом
Основное мероприятие 6.12. Нормативно-правовое регулирование и методическое обеспечение по вопросам государственных заимствований субъектов Российской Федерации	39	5	12	4	0	4	0	100,00%	финансирование не предусмотрено	Осуществляется в соответствии с планом
Основное мероприятие 7.1 Развитие финансовых рынков	39	Б	01	2	0	2	0	100,00%	финансирование не предусмотрено	Осуществляется в соответствии с планом
Основное мероприятие 7.2. Регулирование банковской деятельности	39	Б	02	11	4	9	3	80,77%	финансирование не предусмотрено	Необходимо обеспечить выполнение мероприятий в установленные сроки
Основное мероприятие 7.3. Регулирование страховой деятельности	39	Б	03	7	1	5	1	73,33%	финансирование не предусмотрено	Необходимо обеспечить выполнение мероприятий в установленные сроки
Основное мероприятие 7.4. Регулирование обязательных пенсионных накоплений, коллективных инвестиций, пенсионных фондов и размещения активов институтов развития	39	Б	04	13	5	13	5	100,00%	финансирование не предусмотрено	Осуществляется в соответствии с планом
Основное мероприятие 7.5. Совершенствование валютного законодательства Российской Федерации	39	Б	05	4	0	4	0	100,00%	финансирование не предусмотрено	Осуществляется в соответствии с планом
Основное мероприятие 7.6. Защита прав инвесторов и потребителей финансовых услуг	39	Б	06	7	1	7	1	100,00%	90,29%	Осуществляется в соответствии с планом
Основное мероприятие 7.7. Развитие правовой базы бухгалтерского учета и обеспечение применения международных стандартов финансовой отчетности на территории Российской Федерации	39	Б	07	4	1	4	1	100,00%	финансирование не предусмотрено	Осуществляется в соответствии с планом
Основное мероприятие 7.8 Развитие правовой базы аудиторской деятельности и создание нормативно-методологических основ применения международных стандартов аудита на территории Российской Федерации	39	Б	08	1	0	1	0	100,00%	финансирование не предусмотрено	Осуществляется в соответствии с планом
Основное мероприятие 7.9 Осуществление государственного контроля (надзора) за деятельностью саморегулируемых организаций auditors	39	Б	09	1	0	1	0	100,00%	финансирование не предусмотрено	Осуществляется в соответствии с планом
Основное мероприятие 7.10 Развитие института аудита бухгалтерской (финансовой) отчетности	39	Б	10	2	1	2	1	100,00%	финансирование не предусмотрено	Осуществляется в соответствии с планом
Основное мероприятие 7.11 Организация и осуществление контрольно-надзорной деятельности в сфере валютных правоотношений	39	Б	11	2	0	2	0	100,00%	финансирование не предусмотрено	Осуществляется в соответствии с планом

Наименование государственной программы Российской Федерации (основного мероприятия)	Коды бюджетной классификации			Количество контрольных событий, предусмотренных детальным планом-графиком на 2018 год		Количество наступивших контрольных событий, предусмотренных детальным планом-графиком на 2018 год		Оценка эффективности реализации основных мероприятий государственных программ в 2018 году	Уровень кассового исполнения относительно Сводной бюджетной росписи на отчетную дату	Предложения (осуществляется в соответствии с планом; требуются меры по нейтрализации отклонений)
	ГП	ПП	ОМ	Всего	из них включенных в план реализации	Всего	из них включенных в план реализации			
1	2	3	4	5	6	7	8	9	10	11
Основное мероприятие 7.12 Организация и осуществление внешнего контроля качества работы аудиторских организаций, проводящих обязательный аудит бухгалтерской (финансовой) отчетности организаций, определенных законодательством Российской Федерации	39	Б	12	8	0	8	0	100,00%	финансирование не предусмотрено	Осуществляется в соответствии с планом
Основное мероприятие 8.1 Подготовка и аналитическое обеспечение участия Российской Федерации в международных мероприятиях и инициативах в финансово-экономической сфере	39	6	01	4	0	4	0	100,00%	финансирование не предусмотрено	Осуществляется в соответствии с планом
Основное мероприятие 8.2 Обеспечение реализации политики Российской Федерации в сфере международных финансово-экономических отношений	39	6	02	2	1	2	1	100,00%	94,74%	Осуществляется в соответствии с планом
Основное мероприятие 8.3 Координация подготовки и реализации проектов, осуществляемых в Российской Федерации при участии международных финансовых организаций	39	6	03	1	1	1	1	100,00%	34,83%	Осуществляется в соответствии с планом
Основное мероприятие 9.1 Совершенствование информационного обеспечения бюджетных правоотношений	39	7	01	5	1	4	0	72,73%	100,00%	Необходимо обеспечить выполнение мероприятий в установленные сроки
Основное мероприятие 9.2 Создание централизованных технологий хранения и обработки информации в сфере управления общественными финансами	39	7	02	11	2	10	2	91,67%	42,98%	Необходимо обеспечить выполнение мероприятий в установленные сроки
Основное мероприятие 9.3 Сопровождение бюджетного процесса, а также исполнения иных функций и полномочий Минфина России	39	7	03	7	1	7	1	100,00%	99,90%	Осуществляется в соответствии с планом
Основное мероприятие 9.4 Создание и развитие публичных информационных ресурсов в сфере бюджетных правоотношений	39	7	04	3	0	3	0	100,00%	100,00%	Осуществляется в соответствии с планом
Основное мероприятие 10.1 Выработка и совершенствование государственной политики и нормативно-правовое регулирование в сфере добычи, производства, переработки, использования и обращения драгоценных металлов и драгоценных камней	39	8	01	7	0	5	0	71,43%	финансирование не предусмотрено	Необходимо обеспечить выполнение мероприятий в установленные сроки

Наименование государственной программы Российской Федерации (основного мероприятия)	Коды бюджетной классификации			Количество контрольных событий, предусмотренных детальным планом-графиком на 2018 год		Количество наступивших контрольных событий, предусмотренных детальным планом-графиком на 2018 год		Оценка эффективности реализации основных мероприятий государственных программ в 2018 году	Уровень кассового исполнения относительно Сводной бюджетной росписи на отчетную дату	Предложения (осуществляется в соответствии с планом; требуются меры по нейтрализации отклонений)
	ГП	ПП	ОМ	Всего	из них включенных в план реализации	Всего	из них включенных в план реализации			
1	2	3	4	5	6	7	8	9	10	11
Основное мероприятие 10.2. Организация формирования Государственного фонда драгоценных металлов и драгоценных камней Российской Федерации	39	8	02	8	3	8	3	100,00%	99,20%	Осуществляется в соответствии с планом
Основное мероприятие 10.3 Обеспечение осуществления федерального пробирного надзора, в том числе опробования и клеймения государственным пробирным клеймом	39	8	03	3	0	3	0	100,00%	99,33%	Осуществляется в соответствии с планом
Основное мероприятие 10.4 Развитие специализированных центров ввоза-вывоза драгоценных камней	39	8	04	1	0	1	0	100,00%	финансирование не предусмотрено	Осуществляется в соответствии с планом
Основное мероприятие 10.5 Содействие развитию алмазообрабатывающей промышленности в Российской Федерации	39	8	05	2	0	2	0	100,00%	финансирование не предусмотрено	Осуществляется в соответствии с планом
Основное мероприятие 10.6 Создание площадки сертификации бриллиантов по международным стандартам	39	8	06	1	0	1	0	100,00%	финансирование не предусмотрено	Осуществляется в соответствии с планом
Основное мероприятие 11.1 Обеспечение реализации подпрограммы	39	9	01	6	2	6	2	100,00%	98,49%	Осуществляется в соответствии с планом
Основное мероприятие 11.2 Совершенствование нормативно-правовой базы в сфере производства и оборота этилового спирта, алкогольной и спиртосодержащей продукции	39	9	02	0	0	0	0	не подлежит оценке	финансирование не предусмотрено	X
Основное мероприятие 11.3 Совершенствование государственного контроля и надзора за производством, оборотом, качеством и безопасностью этилового спирта, алкогольной и спиртосодержащей продукции	39	9	03	7	2	7	2	100,00%	финансирование не предусмотрено	Осуществляется в соответствии с планом
Основное мероприятие 11.4 Оказание государственных услуг в сфере производства и оборота алкогольной и спиртосодержащей продукции	39	9	04	6	1	6	1	100,00%	финансирование не предусмотрено	Осуществляется в соответствии с планом
Основное мероприятие 12.1 Формирование организационных и правовых основ института развития проектного финансирования	39	Г	01	0	0	0	0	не подлежит оценке	финансирование не предусмотрено	X

Наименование государственной программы Российской Федерации (основного мероприятия)	Коды бюджетной классификации			Количество контрольных событий, предусмотренных детальным планом-графиком на 2018 год		Количество наступивших контрольных событий, предусмотренных детальным планом-графиком на 2018 год		Оценка эффективности реализации основных мероприятий государственных программ в 2018 году	Уровень кассового исполнения относительно Сводной бюджетной росписи на отчетную дату	Предложения (осуществляется в соответствии с планом; требуются меры по нейтрализации отклонений)
	ГП	ПП	ОМ	Всего	из них включенных в план реализации	Всего	из них включенных в план реализации			
1	2	3	4	5	6	7	8	9	10	11
Основное мероприятие 12.3 Создание условий для финансовой устойчивости государственной корпорации "Банк развития и внешнеэкономической деятельности (Внешэкономбанк)"	39	Г	03	2	1	2	1	100,00%	100,00%	Осуществляется в соответствии с планом

Наименование государственной программы Российской Федерации (основного мероприятия)	Коды бюджетной классификации			Количество контрольных событий, предусмотренных детальным планом-графиком на 2018 год		Количество наступивших контрольных событий, предусмотренных детальным планом-графиком на 2018 год		Оценка эффективности реализации основных мероприятий государственных программ в 2018 году	Уровень кассового исполнения относительно Сводной бюджетной росписи на отчетную дату	Предложения (осуществляется в соответствии с планом; требуются меры по нейтрализации отклонений)
	ГП	ПП	ОМ	Всего	из них включенных в план реализации	Всего	из них включенных в план реализации			
1	2	3	4	5	6	7	8	9	10	11
ГП "Юстиция"	42			79	15	79	15	100,00%	95,97%	
Основное мероприятие 1.1 Совершенствование нормативной правовой базы в сфере реализации подпрограммы	42	1	01	2	0	2	0	100,00%	финансирование не предусмотрено	Осуществляется в соответствии с планом
Основное мероприятие 1.3 Обеспечение прав физических и юридических лиц на получение информации о нормативных правовых актах Российской Федерации на основе проведения единой научно-технической политики в области информатизации, развития государственных информационных систем, информационно-технологической инфраструктуры Минюста России и выпуска печатной продукции для правового информирования	42	1	03	16	3	16	3	100,00%	100,00%	Осуществляется в соответствии с планом
Основное мероприятие 1.4 Обеспечение исполнения решений Европейского Суда по правам человека	42	1	04	4	0	4	0	100,00%	75,81%	Осуществляется в соответствии с планом
Основное мероприятие 1.5 Обеспечение реализации переданных субъектам Российской Федерации полномочий Российской Федерации по государственной регистрации актов гражданского состояния	42	1	05	2	0	2	0	100,00%	финансирование не предусмотрено	Осуществляется в соответствии с планом
Основное мероприятие 2.1 Совершенствование нормативной правовой базы в сфере реализации подпрограммы	42	2	01	1	0	1	0	100,00%	финансирование не предусмотрено	Осуществляется в соответствии с планом
Основное мероприятие 2.2 Организация, обеспечение и совершенствование деятельности судебно-экспертных учреждений Минюста России	42	2	02	1	1	1	1	100,00%	99,92%	Осуществляется в соответствии с планом
Основное мероприятие 2.3 Укрепление международного сотрудничества судебно-экспертных учреждений Минюста России, прохождение аккредитации на соответствие международным стандартам	42	2	03	2	0	2	0	100,00%	финансирование не предусмотрено	Осуществляется в соответствии с планом
Основное мероприятие 2.4 Завершение мероприятий по совершенствованию статуса государственного судебного эксперта, правового положения и организации государственных судебно-экспертных учреждений Минюста России	42	2	04	1	0	1	0	100,00%	финансирование не предусмотрено	Осуществляется в соответствии с планом
Основное мероприятие 3.1 Обеспечение социальных гарантий лиц, ранее проходивших службу в уголовно-исполнительной системе	42	3	01	1	0	1	0	100,00%	99,74%	Осуществляется в соответствии с планом

Наименование государственной программы Российской Федерации (основного мероприятия)	Коды бюджетной классификации			Количество контрольных событий, предусмотренных детальным планом-графиком на 2018 год		Количество наступивших контрольных событий, предусмотренных детальным планом-графиком на 2018 год		Оценка эффективности реализации основных мероприятий государственных программ в 2018 году	Уровень кассового исполнения относительно Сводной бюджетной росписи на отчетную дату	Предложения (осуществляется в соответствии с планом; требуются меры по нейтрализации отклонений)
	ГП	ПП	ОМ	Всего	из них включенных в план реализации	Всего	из них включенных в план реализации			
1	2	3	4	5	6	7	8	9	10	11
Основное мероприятие 3.2 Повышение эффективности управления уголовно-исполнительной системой, использование инновационных разработок и научного потенциала	42	3	02	2	0	2	0	100,00%	100,00%	Осуществляется в соответствии с планом
Основное мероприятие 3.3 Повышение социального статуса сотрудников уголовно-исполнительной системы, престижа службы в исправительных учреждениях	42	3	03	8	1	8	1	100,00%	100,00%	Осуществляется в соответствии с планом
Основное мероприятие 3.4 Развитие международного сотрудничества с пенитенциарными системами иностранных государств, международными органами и неправительственными организациями	42	3	04	1	0	1	0	100,00%	100,00%	Осуществляется в соответствии с планом
Основное мероприятие 3.5 Проведение социальной, психологической, воспитательной и образовательной работы с осужденными	42	3	05	3	1	3	1	100,00%	99,93%	Осуществляется в соответствии с планом
Основное мероприятие 3.6 Развитие системы наказаний, альтернативных лишению свободы	42	3	06	1	1	1	1	100,00%	<i>финансирование не предусмотрено</i>	Осуществляется в соответствии с планом
Основное мероприятие 3.7 Обеспечение постпенитенциарной адаптации осужденных, предотвращение рецидива преступлений	42	3	07	1	0	1	0	100,00%	99,92%	Осуществляется в соответствии с планом
Основное мероприятие 3.8 Обеспечение соблюдения международных стандартов обращения с осужденными в местах лишения свободы и лицами, содержащимися под стражей	42	3	08	6	1	6	1	100,00%	100,00%	Осуществляется в соответствии с планом
Основное мероприятие 4.1 Организация и обеспечение принудительного исполнения судебных актов, актов других органов и должностных лиц, а также установленного порядка деятельности судов	42	4	01	8	5	8	5	100,00%	99,45%	Осуществляется в соответствии с планом
Основное мероприятие 4.2 Модернизация системы принудительного исполнения судебных актов, актов других органов и должностных лиц	42	4	02	9	0	9	0	100,00%	97,50%	Осуществляется в соответствии с планом
Основное мероприятие 5.1 Координация и управление реализацией государственной программы Российской Федерации "Юстиция"	42	5	01	7	0	7	0	100,00%	<i>финансирование не предусмотрено</i>	Осуществляется в соответствии с планом
Основное мероприятие 5.2 Обеспечение выполнения государственных функций	42	5	02	2	1	2	1	100,00%	96,23%	Осуществляется в соответствии с планом

Наименование государственной программы Российской Федерации (основного мероприятия)	Коды бюджетной классификации			Количество контрольных событий, предусмотренных детальным планом-графиком на 2018 год		Количество наступивших контрольных событий, предусмотренных детальным планом-графиком на 2018 год		Оценка эффективности реализации основных мероприятий государственных программ в 2018 году	Уровень кассового исполнения относительно Сводной бюджетной росписи на отчетную дату	Предложения (осуществляется в соответствии с планом; требуются меры по нейтрализации отклонений)
	ГП	ПП	ОМ	Всего	из них включенных в план реализации	Всего	из них включенных в план реализации			
1	2	3	4	5	6	7	8	9	10	11
Основное мероприятие 5.3 Организация взаимодействия с Гаагской конференцией по международному частному праву	42	5	03	1	1	1	1	100,00%	100,00%	Осуществляется в соответствии с планом
Федеральная целевая программа "Развитие уголовно-исполнительной системы (2017 - 2025 годы)"	42	7	00	0	0	0	0	не подлежит оценке	10,54%	В связи с отсутствием контрольных событий в отчетном периоде выработка предложений не представляется возможной

**Расходы и краткосрочный мультипликатор расходов Центрального правительства
по госпрограммам в 2018 году**

Наименования	Код бюджетной классификации			Расходы Центрального правительства, млрд. рублей	Краткосрочный мультипликатор (использования ВВП), %	Доля ВНОК в расходах бюджета, %
	ГП	ПП	ОМ			
1	2	3	4	5	6	7
Итого расходы Центрального правительства по открытой части по госпрограммам				19 496,9	85,9%	20,9%
Государственная программа Российской Федерации "Развитие здравоохранения"	01			2 324,0	98,2%	2,3%
<i>Подпрограмма "Совершенствование оказания медицинской помощи, включая профилактику заболеваний и формирование здорового образа жизни"</i>	01	011		317,1	89,5%	14,5%
<i>Основное мероприятие "Профилактика инфекционных заболеваний, включая иммунопрофилактику"</i>	01	011	01102	15,9	100,0%	
<i>Основное мероприятие "Профилактика ВИЧ, вирусных гепатитов В и С"</i>	01	011	01103	21,8	100,0%	
<i>Основное мероприятие "Развитие первичной медико-санитарной помощи, а также системы раннего выявления заболеваний, патологических состояний и факторов риска их развития, включая проведение медицинских осмотров и диспансеризации населения"</i>	01	011	01104	4,5	73,2%	22,1%
<i>Основное мероприятие "Совершенствование механизмов обеспечения населения лекарственными препаратами, медицинскими изделиями, специализированными продуктами лечебного питания для детей-инвалидов в амбулаторных условиях"</i>	01	011	01105	92,8	81,2%	15,5%
<i>Основное мероприятие "Совершенствование системы оказания медицинской помощи больным туберкулезом"</i>	01	011	01110	5,3	100,0%	
<i>Основное мероприятие "Совершенствование системы оказания медицинской помощи лицам, инфицированным вирусом иммунодефицита человека, гепатитами В и С"</i>	01	011	01111	0,2	92,4%	100,0%
<i>Основное мероприятие "Совершенствование системы оказания медицинской помощи наркологическим больным"</i>	01	011	01112	0,4	100,0%	
<i>Основное мероприятие "Совершенствование системы оказания медицинской помощи больным с психическими расстройствами и расстройствами поведения"</i>	01	011	01113	6,0	82,4%	4,2%
<i>Основное мероприятие "Совершенствование системы оказания медицинской помощи больным сосудистыми заболеваниями"</i>	01	011	01114	0,5	95,0%	65,7%
<i>Основное мероприятие "Совершенствование системы оказания медицинской помощи больным онкологическими заболеваниями"</i>	01	011	01115	0,9	99,8%	2,9%
<i>Основное мероприятие "Развитие системы донорства органов человека в целях трансплантации"</i>	01	011	01116	0,1	100,0%	
<i>Основное мероприятие "Совершенствование системы оказания медицинской помощи больным прочими заболеваниями"</i>	01	011	01118	9,8	94,7%	65,5%
<i>Основное мероприятие "Совершенствование высокотехнологичной медицинской помощи"</i>	01	011	01119	101,2	97,8%	1,8%
<i>Основное мероприятие "Развитие службы крови"</i>	01	011	01120	4,2	100,0%	
<i>Основное мероприятие "Совершенствование системы оказания медицинской помощи больным профессиональными заболеваниями"</i>	01	011	01121	0,1	100,0%	
<i>Основное мероприятие "Совершенствование службы родовспоможения"</i>	01	011	01122	15,1	88,8%	12,8%
<i>Основное мероприятие "Развитие специализированной медицинской помощи детям"</i>	01	011	01125	3,8	93,7%	82,9%
<i>Основное мероприятие "Поддержка мероприятий в субъектах Российской Федерации в сфере охраны здоровья матери и ребенка"</i>	01	011	01128	0,0	92,4%	100,0%
<i>Основное мероприятие "Оказание паллиативной медицинской помощи взрослым"</i>	01	011	01129	0,1	100,0%	
<i>Основное мероприятие "Совершенствование оказания скорой, в том числе скорой специализированной, медицинской помощи, медицинской эвакуации"</i>	01	011	01131	0,1	92,4%	100,0%
<i>Основное мероприятие "Совершенствование деятельности Всероссийской службы медицины катастроф"</i>	01	011	01134	0,8	100,0%	
<i>Основное мероприятие "Оказание финансовой помощи субъектам Российской Федерации в рамках государственной программы Российской Федерации "Развитие здравоохранения", включая софинансирование объектов капитального строительства"</i>	01	011	01135	15,7	81,4%	72,0%
<i>Основное мероприятие "Комплексное развитие паллиативной медицинской помощи"</i>	01	011	01136	4,3	64,5%	29,3%
<i>Ведомственная целевая программа "Развитие материально-технической базы детских поликлиник и детских поликлинических отделений медицинских организаций"</i>	01	011	011B2	9,5	65,8%	28,2%
<i>Основное мероприятие "Приоритетный проект "Обеспечение своевременности оказания экстренной медицинской помощи гражданам, проживающим в труднодоступных районах Российской Федерации"</i>	01	011	011П3	3,3	64,5%	29,3%
<i>Основное мероприятие "Приоритетный проект "Формирование здорового образа жизни ("Укрепление общественного здоровья")"</i>	01	011	011П4	0,4	100,0%	
<i>Основное мероприятие "Приоритетный проект "Приоритетный проект "Создание новой модели медицинской организации, оказывающей первичную медико-санитарную помощь"</i>	01	011	011П5	0,2	100,0%	
<i>Подпрограмма "Развитие и внедрение инновационных методов диагностики, профилактики и лечения, а также основ персонализированной медицины"</i>	01	013		28,9	99,0%	4,2%
<i>Основное мероприятие "Развитие ядерной медицины"</i>	01	013	01301	0,8	92,4%	100,0%
<i>Основное мероприятие "Развитие фундаментальной, трансляционной и персонализированной медицины"</i>	01	013	01302	23,2	99,1%	2,0%

Наименования	Код бюджетной классификации			Расходы Центрального правительства, млрд. рублей	Краткосрочный мультипликатор (использования ВВП), %	Доля ВНОК в расходах бюджета, %
	ГП	ПП	ОМ			
1	2	3	4	5	6	7
Основное мероприятие "Медицинская помощь, оказываемая в рамках клинической апробации методов профилактики, диагностики, лечения и реабилитации"	01	013	01304	4,9	100,0%	
Подпрограмма "Развитие медицинской реабилитации и санаторно-курортного лечения, в том числе детей"	01	015		10,2	99,7%	4,4%
Основное мероприятие "Развитие санаторно-курортного лечения"	01	015	01501	9,7	100,0%	
Основное мероприятие "Развитие медицинской реабилитации"	01	015	01502	0,5	93,8%	82,2%
Подпрограмма "Развитие кадровых ресурсов в здравоохранении"	01	017		6,6	99,9%	1,2%
Основное мероприятие "Повышение квалификации и переподготовка медицинских и фармацевтических работников"	01	017	01701	1,4	100,0%	
Основное мероприятие "Повышение престижа медицинских специальностей"	01	017	01702	0,0	88,8%	12,8%
Основное мероприятие "Государственная поддержка отдельных категорий медицинских работников"	01	017	01703	0,0	90,9%	10,5%
Основное мероприятие "Развитие сети обучающих симуляционных центров"	01	017	01704	0,1	97,2%	100,0%
Основное мероприятие "Приоритетный проект "Обеспечение здравоохранения квалифицированными специалистами ("Новые кадры современного здравоохранения")"	01	017	017П8	5,0	100,0%	
Подпрограмма "Развитие международных отношений в сфере охраны здоровья"	01	018		1,7	100,0%	
Основное мероприятие "Формирование национальной системы содействия международному развитию в сфере охраны здоровья"	01	018	01801	0,2		
Основное мероприятие "Исполнение международных обязательств Российской Федерации в сфере охраны здоровья"	01	018	01802	1,5	100,0%	
Подпрограмма "Экспертиза и контрольно-надзорные функции в сфере охраны здоровья"	01	019		48,6	89,4%	4,1%
Основное мероприятие "Контроль качества и безопасности медицинской деятельности"	01	019	01901	0,0	100,0%	
Основное мероприятие "Государственный контроль в сфере обращения лекарственных средств"	01	019	01902	3,6	99,9%	
Основное мероприятие "Государственный контроль за обращением медицинских изделий"	01	019	01903	0,5	100,0%	
Основное мероприятие "Развитие государственной судебно-медицинской экспертной деятельности"	01	019	01904	0,3	99,8%	
Основное мероприятие "Государственный санитарно-эпидемиологический надзор"	01	019	01905	2,8	71,7%	5,9%
Основное мероприятие "Организация обеспечения санитарно-эпидемиологического благополучия населения"	01	019	01906	28,0	99,6%	3,0%
Основное мероприятие "Обеспечение реализации подпрограммы"	01	019	01907	13,5	68,3%	7,4%
Основное мероприятие "Проведение экспертизы профессиональной пригодности и экспертизы связи заболевания с профессией"	01	019	01908	0,0	100,0%	
Подпрограмма "Медико-санитарное обеспечение отдельных категорий граждан"	01	01Б		30,4	98,5%	6,3%
Основное мероприятие "Оказание медицинской помощи работникам отдельных отраслей экономики с особо опасными условиями труда и населению отдельных территорий с опасными для здоровья человека физическими, химическими и биологическими факторами"	01	01Б	01Б01	23,6	98,7%	0,5%
Основное мероприятие "Медицинское и медико-биологическое обеспечение спортсменов сборных команд Российской Федерации"	01	01Б	01Б02	2,9	99,6%	4,4%
Основное мероприятие "Развитие и внедрение инновационных технологий в сфере защиты отдельных категорий граждан от воздействия особо опасных факторов физической, химической и биологической природы, а также обеспечение безопасности пилотируемых космических программ, водолазных и кессонных работ"	01	01Б	01Б03	4,0	96,2%	42,0%
Подпрограмма "Информационные технологии и управление развитием отрасли"	01	01Г		8,5	83,3%	9,2%
Основное мероприятие "Информатизация здравоохранения, включая развитие телемедицины"	01	01Г	01Г02	2,8	74,7%	20,9%
Основное мероприятие "Реализация функций аппаратов исполнителей и участников государственной программы"	01	01Г	01Г03	3,7	80,8%	5,3%
Основное мероприятие "Совершенствование статистического наблюдения в сфере здравоохранения"	01	01Г	01Г04	1,2	99,9%	
Основное мероприятие "Приоритетный проект "Совершенствование процессов организации медицинской помощи на основе внедрения информационных технологий"	01	01Г	01ГП1	0,8	100,0%	
Подпрограмма "Организация обязательного медицинского страхования граждан Российской Федерации"	01	01Д		1 872,0	100,0%	0,0%
Основное мероприятие "Финансовое обеспечение территориальных программ обязательного медицинского страхования в рамках базовой программы обязательного медицинского страхования"	01	01Д	01Д01	1 870,6	100,0%	
Основное мероприятие "Обеспечение застрахованных лиц полисами обязательного медицинского страхования единого образца"	01	01Д	01Д02	1,3	100,0%	
Основное мероприятие "Финансовое обеспечение уплаты страховых взносов на обязательное медицинское страхование неработающих граждан Российской Федерации, постоянно проживающих на территориях Республики Абхазия и Республики Южная Осетия"	01	01Д	01Д05	0,1	64,5%	29,3%

Наименования	Код бюджетной классификации			Расходы Центрального правительства, млрд. рублей	Краткосрочный мультипликатор (использования ВВП), %	Доля ВНОК в расходах бюджета, %
	ГП	ПП	ОМ			
1	2	3	4	5	6	7
Государственная программа Российской Федерации "Развитие образования"	02			545,1	97,0%	9,9%
Подпрограмма "Реализация образовательных программ профессионального образования"	02	021		468,1	98,6%	3,9%
Основное мероприятие "Реализация образовательных программ в вузах"	02	021	02101	395,9	99,8%	0,0%
Основное мероприятие "Реализация образовательных программ среднего профессионального образования и профессионального обучения"	02	021	02102	24,5	99,2%	0,2%
Основное мероприятие "Социальная поддержка работников организаций профессионального образования"	02	021	02103	0,3	100,0%	0,0%
Основное мероприятие "Социальная поддержка обучающихся в организациях профессионального образования"	02	021	02104	0,2	64,5%	29,3%
Основное мероприятие "Поддержка талантливой молодежи в организациях профессионального образования"	02	021	02105	1,6	99,0%	1,1%
Основное мероприятие "Развитие инфраструктуры системы профессионального образования"	02	021	02106	13,6	98,0%	100,0%
Основное мероприятие "Поддержка программ развития вузов и приоритетных образовательных программ"	02	021	02107	0,0	64,5%	29,3%
Ведомственная целевая программа "Развитие интегрированной системы обеспечения высококвалифицированными кадрами организаций оборонно-промышленного комплекса Российской Федерации в 2016 - 2020 годах"	02	021	02109	0,2	100,0%	
Ведомственный проект "Создание и ведение информационного портала, обеспечивающего расширение взаимодействия абитуриентов и образовательных организаций высшего образования, находящихся на территории Российской Федерации ("Поступай правильно")"	02	021	021B1	0,0	100,0%	
Основное мероприятие "Реализация отдельных мероприятий приоритетного проекта "Современная цифровая образовательная среда в Российской Федерации" в сфере профессионального образования"	02	021	021П1	0,2	100,0%	
Основное мероприятие "Реализация отдельных мероприятий приоритетного проекта "Подготовка высококвалифицированных специалистов и рабочих кадров с учетом современных стандартов и передовых технологий"	02	021	021П3	17,1	69,7%	25,0%
Основное мероприятие "Реализация отдельных мероприятий приоритетного проекта "Вузы как центры пространства создания инноваций"	02	021	021П4	14,2	100,0%	
Основное мероприятие "Реализация отдельных мероприятий приоритетного проекта "Развитие экспортного потенциала российской системы образования"	02	021	021П6	0,1	100,0%	
Подпрограмма "Содействие развитию дошкольного и общего образования"	02	022		54,4	83,9%	61,3%
Основное мероприятие "Содействие развитию дошкольного образования"	02	022	02201	0,5	99,7%	12,3%
Основное мероприятие "Содействие развитию общего образования"	02	022	02202	6,8	85,1%	10,5%
Основное мероприятие "Развитие кадрового потенциала системы дошкольного и общего образования"	02	022	02203	0,0	100,0%	
Основное мероприятие "Развитие инфраструктуры системы дошкольного и общего образования"	02	022	02204	4,7	82,7%	68,5%
Ведомственная целевая программа "Российская электронная школа"	02	022	02205	0,6	100,0%	
Ведомственный проект "Создание в общеобразовательных организациях Российской Федерации, расположенных в сельской местности, условий для занятия физической культурой и спортом"	02	022	022B1	1,4	97,2%	100,0%
Ведомственный проект "Создание в субъектах Российской Федерации дополнительных мест для детей в возрасте от двух месяцев до трех лет в организациях, реализующих программы дошкольного образования на 2018 - 2020 годы"	02	022	022B2	17,6	64,5%	29,3%
Основное мероприятие "Реализация отдельных мероприятий приоритетного проекта "Создание современной образовательной среды для школьников"	02	022	022П2	22,8	97,2%	100,0%
Подпрограмма "Развитие дополнительного образования детей и реализация мероприятий молодежной политики"	02	024		18,5	95,0%	12,6%
Основное мероприятие "Реализация образовательных программ дополнительного образования детей и мероприятия по их развитию"	02	024	02401	6,0	100,0%	0,0%
Основное мероприятие "Содействие развитию дополнительного образования и социализации детей"	02	024	02402	2,6	96,9%	63,3%
Основное мероприятие "Выявление и поддержка одаренных детей и молодежи"	02	024	02403	3,8	96,9%	3,5%
Основное мероприятие "Создание условий успешной социализации и эффективной самореализации молодежи"	02	024	02404	2,6	100,0%	
Основное мероприятие "Проведение мероприятий по содействию патриотическому воспитанию граждан Российской Федерации"	02	024	02405	0,9	99,9%	0,1%
Основное мероприятие "Реализация механизмов развития молодежной политики"	02	024	02406	0,2	83,2%	3,7%
Ведомственный проект "Олимпиадное движение школьников"	02	024	024B1	0,2	99,6%	0,2%
Основное мероприятие "Реализация отдельных мероприятий приоритетного проекта "Доступное дополнительное образование для детей"	02	024	024П5	2,3	70,6%	24,2%
Подпрограмма "Совершенствование управления системой образования"	02	025		3,5	95,0%	7,6%

Наименования	Код бюджетной классификации			Расходы Центрального правительства, млрд. рублей	Краткосрочный мультипликатор (использования ВВП), %	Доля ВНОК в расходах бюджета, %
	ГП	ПП	ОМ			
1	2	3	4	5	6	7
Основное мероприятие "Реализация механизмов оценки и обеспечения качества образования в соответствии с государственными образовательными стандартами"	02	025	02501	2,7	95,3%	8,1%
Основное мероприятие "Поощрения педагогических работников за особые заслуги перед государством"	02	025	02502	0,2	88,8%	12,8%
Основное мероприятие "Сопровождение реализации отдельных мероприятий государственной программы"	02	025	02503	0,5	100,0%	
Основное мероприятие "Совершенствование механизмов управления в системе среднего профессионального и высшего образования"	02	025	02504	0,1	71,9%	23,2%
гражданской самоидентичности и языка международного диалога"	02	02Б		0,6	93,6%	5,7%
Основное мероприятие "Совершенствование норм и условия для полноценного функционирования русского языка"	02	02Б	02Б01	0,1	71,3%	23,7%
Основное мероприятие "Совершенствование условий для укрепления и расширения русского языка в государствах - участниках Содружества Независимых Государств"	02	02Б	02Б02	0,1	99,9%	1,0%
Основное мероприятие "Совершенствование условий для расширения русского языка и образования на русском языке в иностранных государствах"	02	02Б	02Б03	0,1	99,9%	0,9%
Основное мероприятие "Развитие открытого образования на русском языке и обучения русскому языку"	02	02Б	02Б04	0,2	100,0%	
Основное мероприятие "Проведение крупных социально значимых мероприятий, направленных на популяризацию русского языка"	02	02Б	02Б05	0,0	100,0%	
Государственная программа Российской Федерации "Социальная поддержка граждан"	03			1 884,7	82,7%	28,8%
Подпрограмма "Обеспечение мер социальной поддержки отдельных категорий граждан"	03	031		1 123,7	86,1%	14,6%
Основное мероприятие "Оказание мер государственной поддержки гражданам, подвергшимся воздействию радиации вследствие радиационных аварий и ядерных испытаний"	03	031	03101	42,0	81,6%	17,7%
Основное мероприятие "Предоставление мер государственной поддержки Героям Советского Союза, Героям Российской Федерации и полным кавалерам ордена Славы"	03	031	03102	1,3	87,8%	13,5%
Основное мероприятие "Предоставление мер государственной поддержки Героям Социалистического Труда, Героям Труда Российской Федерации и полным кавалерам ордена Трудовой Славы"	03	031	03103	0,6	87,4%	13,7%
Основное мероприятие "Оказание мер социальной поддержки ветеранам Великой Отечественной войны и боевых действий"	03	031	03104	76,2	88,9%	12,8%
Основное мероприятие "Оказание мер государственной поддержки инвалидам"	03	031	03105	317,3	88,9%	12,7%
Основное мероприятие "Предоставление отдельным категориям граждан государственной социальной помощи в виде набора социальных услуг в части санаторно-курортного лечения, проезда к месту лечения и обратно, а также проезда на железнодорожном транспорте пригородного сообщения"	03	031	03106	11,4	85,5%	15,1%
Основное мероприятие "Предоставление социальных доплат к пенсии"	03	031	03107	98,9	87,1%	14,0%
Основное мероприятие "Оказание мер социальной поддержки по оплате жилищно-коммунальных услуг отдельным категориям граждан"	03	031	03108	100,2	64,5%	29,3%
Основное мероприятие "Оказание мер государственной поддержки гражданам, пострадавшим в результате разрешения кризиса в Чеченской Республике и покинувшим ее безвозвратно"	03	031	03110	0,0	87,1%	12,9%
Основное мероприятие "Оказание мер социальной поддержки лицам, награжденным нагрудным знаком "Почетный донор России"	03	031	03111	8,0	64,5%	29,3%
Основное мероприятие "Оказание мер социальной поддержки гражданам при возникновении поствакцинальных осложнений"	03	031	03112	0,0	64,4%	29,4%
Основное мероприятие "Осуществление компенсационных выплат реабилитированным лицам"	03	031	03113	0,0	100,0%	
Основное мероприятие "Оказание поддержки в связи с погребением умерших"	03	031	03114	16,7	88,9%	12,7%
Основное мероприятие "Оказание мер государственной поддержки отдельным категориям государственных служащих, а также уволенным из их числа и членам их семей"	03	031	03115	6,5	88,8%	12,8%
Основное мероприятие "Оказание мер государственной поддержки отдельным категориям государственных служащих, гражданам в связи с исполнением обязанностей военной службы по призыву, получившим увечье или иное повреждение здоровья, а также членам их семей"	03	031	03116	28,2	88,9%	12,8%
Основное мероприятие "Осуществление компенсационных выплат лицам, осуществляющим уход за нетрудоспособными гражданами и детьми-инвалидами"	03	031	03118	78,8	88,9%	12,7%
Основное мероприятие "Выплата дополнительного материального обеспечения гражданам за выдающиеся достижения и особые заслуги перед Российской Федерацией"	03	031	03119	3,8	88,9%	12,8%
Основное мероприятие "Страховое обеспечение по обязательному социальному страхованию от несчастных случаев на производстве и профессиональных заболеваний"	03	031	03120	80,0	89,4%	12,2%
Основное мероприятие "Предоставление пособий по временной нетрудоспособности по обязательному социальному страхованию"	03	031	03124	253,7	88,8%	12,8%

Наименования	Код бюджетной классификации			Расходы Центрального правительства, млрд. рублей	Краткосрочный мультипликатор (использования ВВП), %	Доля ВНОК в расходах бюджета, %
	ГП	ПП	ОМ			
1	2	3	4	5	6	7
Основное мероприятие "Предоставление пособий по обязательному социальному страхованию на случай временной нетрудоспособности и в связи с материнством гражданам в связи с зачетом в страховой стаж нестраховых периодов"	03	031	03126	0,1	88,8%	12,8%
Основное мероприятие "Осуществление компенсационных выплат некоторым категориям граждан Российской Федерации"	03	031	03127	0,0	88,7%	13,2%
Подпрограмма "Модернизация и развитие социального обслуживания населения"	03	032		0,4	81,6%	19,0%
Основное мероприятие "Обеспечение деятельности учреждений социального обслуживания граждан"	03	032	03203	0,2	90,9%	7,5%
Основное мероприятие "Поощрение победителей Всероссийского конкурса на звание "Лучший работник учреждений социального обслуживания"	03	032	03204	0,0	88,8%	12,8%
Основное мероприятие "Совершенствование системы социального обслуживания граждан"	03	032	03208	0,1	65,5%	38,7%
Подпрограмма "Обеспечение государственной поддержки семей, имеющих детей"	03	033		728,0	77,7%	51,5%
Основное мероприятие "Оказание мер государственной поддержки в связи с беременностью и родами, а также гражданам, имеющим детей"	03	033	03301	391,1	82,9%	16,6%
Основное мероприятие "Обеспечение выплаты пособий по уходу за ребенком гражданам, подвергшимся воздействию радиации вследствие радиационных аварий и ядерных испытаний"	03	033	03302	0,1	88,8%	12,8%
Основное мероприятие "Обеспечение выплаты ежемесячных пособий и пособий (компенсаций) на проведение летнего оздоровительного отдыха детям погибших (умерших) военнослужащих и сотрудников некоторых федеральных органов исполнительной власти"	03	033	03303	1,3	88,8%	12,8%
Основное мероприятие "Оказание социальной поддержки многодетным семьям"	03	033	03304	15,4	64,5%	29,3%
Основное мероприятие "Предоставление материнского (семейного) капитала"	03	033	03305	302,1	71,5%	100,0%
Основное мероприятие "Оказание мер социальной поддержки детям-сиротам, детям, оставшимся без попечения родителей, лицам из числа указанной категории детей, а также гражданам, желающим взять детей на воспитание в семью"	03	033	03307	17,2	77,6%	20,4%
Основное мероприятие "Оказание поддержки детям, оказавшимся в трудной жизненной ситуации"	03	033	03308	0,9	100,0%	
Подпрограмма "Повышение эффективности государственной поддержки социально ориентированных некоммерческих организаций"	03	034		1,8	100,0%	
Основное мероприятие "Оказание государственной поддержки общественным и иным некоммерческим организациям"	03	034	03401	1,8	100,0%	
Основное мероприятие "Организация статистических обследований и переписей"	03	034	03402	0,0	100,0%	
Основное мероприятие "Обеспечение деятельности Комитета ветеранов подразделений особого риска Российской Федерации"	03	034	03403	0,0	100,0%	
Подпрограмма "Старшее поколение"	03	036		5,8	83,5%	31,9%
Основное мероприятие "Софинансирование социальных программ субъектов Российской Федерации, связанных с укреплением материально-технической базы учреждений социального обслуживания населения и оказанием адресной социальной помощи неработающим пенсионерам"	03	036	03601	1,6	69,6%	81,2%
Основное мероприятие "Оказание мер социальной поддержки пенсионерам в районах Крайнего Севера и приравненных к ним местностях"	03	036	03602	4,2	88,8%	12,8%
Подпрограмма "Обеспечение условий реализации государственной программы Российской Федерации "Социальная поддержка граждан"	03	037		25,0	71,8%	7,5%
Основное мероприятие "Научно-методическое и материальное обеспечение государственной политики в сфере социальной поддержки населения"	03	037	03701	0,0	98,3%	23,4%
Основное мероприятие "Обеспечение выполнения полномочий Фонда социального страхования Российской Федерации"	03	037	03702	25,0	71,8%	7,5%
Основное мероприятие "Развитие международного сотрудничества в сфере социальной поддержки граждан"	03	037	03703	0,0		
Государственная программа Российской Федерации "Доступная среда" на 2011 - 2020 годы	04			54,4	80,0%	13,4%
Подпрограмма "Обеспечение условий доступности приоритетных объектов и услуг в приоритетных сферах жизнедеятельности инвалидов и других маломобильных групп населения"	04	041		1,6	69,4%	25,1%
Основное мероприятие "Нормативно-правовое и организационно-методическое обеспечение реализации мероприятий в области формирования доступной среды"	04	041	04101	0,0	100,0%	
Основное мероприятие "Содействие реализации мероприятий субъектов Российской Федерации в сфере обеспечения доступности приоритетных объектов и услуг в приоритетных сферах жизнедеятельности инвалидов и других маломобильных групп населения"	04	041	04102	1,2	64,5%	29,3%
Основное мероприятие "Реализация мероприятий, направленных на расширение использования русского жестового языка"	04	041	04103	0,0	100,0%	
Основное мероприятие "Обеспечение информационной доступности для инвалидов"	04	041	04104	0,4	83,6%	13,0%

Наименования	Код бюджетной классификации			Расходы Центрального правительства, млрд. рублей	Краткосрочный мультипликатор (использования ВВП), %	Доля ВНОК в расходах бюджета, %
	ГП	ПП	ОМ			
1	2	3	4	5	6	7
Основное мероприятие "Организация социологических исследований и общественно-просветительских кампаний в сфере формирования доступной среды для инвалидов и других маломобильных групп населения"	04	041	04105	0,0	100,0%	
Основное мероприятие "Обеспечение беспрепятственного доступа для инвалидов и других маломобильных групп населения к местам проведения праздничных мероприятий"	04	041	04106	0,0	64,5%	29,3%
Подпрограмма "Совершенствование системы комплексной реабилитации и абилитации инвалидов"	04	042		34,8	85,5%	14,2%
Основное мероприятие "Нормативно-правовое и организационно-методическое обеспечение реализации мероприятий, направленных на совершенствование комплексной реабилитации и абилитации инвалидов"	04	042	04201	0,1	100,0%	
Основное мероприятие "Предоставление государственных гарантий инвалидам"	04	042	04202	32,7	84,9%	14,9%
Основное мероприятие "Повышение квалификации специалистов в сфере реабилитации и абилитации инвалидов"	04	042	04203	0,0	99,5%	
Основное мероприятие "Оказание государственной поддержки общественным организациям инвалидов и иным некоммерческим организациям"	04	042	04204	1,8	100,0%	
Основное мероприятие "Содействие реализации мероприятий субъектов Российской Федерации в сфере реабилитации и абилитации инвалидов"	04	042	04206	0,3	64,5%	29,3%
Подпрограмма "Совершенствование государственной системы медико-социальной экспертизы"	04	043		18,0	70,2%	10,9%
Основное мероприятие "Совершенствование организации и проведения медико-социальной экспертизы"	04	043	04301	0,0	100,0%	
Основное мероприятие "Повышение квалификации специалистов учреждений медико-социальной экспертизы"	04	043	04302	0,1	100,0%	
Основное мероприятие "Обеспечение деятельности учреждений медико-социальной экспертизы"	04	043	04304	17,8	70,0%	11,0%
Государственная программа Российской Федерации "Обеспечение доступным и комфортным жильем и коммунальными услугами граждан Российской Федерации"	05			107,1	81,0%	88,0%
Подпрограмма "Создание условий для обеспечения доступным и комфортным жильем граждан России"	05	051		50,8	73,1%	99,4%
Основное мероприятие "Обеспечение жильем отдельных категорий граждан"	05	051	05103	10,9	79,0%	99,7%
Основное мероприятие "Восстановление и (или) проведение капитального ремонта жилищного фонда (переселение граждан из жилищного фонда), поврежденного (признанного непригодным для проживания) вследствие чрезвычайных ситуаций природного и техногенного характера"	05	051	05109	0,1	87,3%	76,2%
Основное мероприятие "Обеспечение жильем молодых семей"	05	051	05111	4,2	71,5%	100,0%
Основное мероприятие "Выполнение государственных обязательств по обеспечению жильем категорий граждан, установленных федеральным законодательством"	05	051	05112	16,0	71,4%	98,8%
Основное мероприятие "Приоритетный проект "Ипотека и арендное жилье"	05	051	051П3	19,6	71,5%	99,7%
Подпрограмма "Создание условий для обеспечения качественными услугами жилищно-коммунального хозяйства граждан России"	05	052		54,3	88,1%	80,5%
Основное мероприятие "Реализация проекта Международного банка реконструкции и развития "Реформа жилищно-коммунального хозяйства в России"	05	052	05203	2,6	99,6%	
Основное мероприятие "Содействие развитию коммунальной и инженерной инфраструктуры государственной собственности субъектов Российской Федерации (муниципальной собственности)"	05	052	05206	6,5	84,3%	78,1%
Основное мероприятие "Повышение устойчивости жилых домов, основных объектов и систем жизнеобеспечения в сейсмических районах Российской Федерации"	05	052	05207	5,6	71,5%	100,0%
Основное мероприятие "Содействие обустройству мест массового отдыха населения (городских парков)"	05	052	05208	0,5	98,9%	100,0%
Основное мероприятие "Поддержка отдельных категорий граждан по оплате жилищно-коммунальных услуг"	05	052	05209	0,8	71,5%	100,0%
Основное мероприятие "Обеспечение проведения XXIX Всемирной зимней универсиады 2019 года в г. Красноярске"	05	052	05210	3,3	64,5%	29,3%
Основное мероприятие "Содействие реализации комплекса мероприятий по развитию инфраструктуры субъектов Российской Федерации"	05	052	05211	1,0	64,5%	29,3%
Основное мероприятие "Приоритетный проект "Обеспечение качества жилищно-коммунальных услуг"	05	052	052П1	5,0	98,9%	100,0%
Основное мероприятие "Приоритетный проект "Формирование комфортной городской среды"	05	052	052П2	29,0	93,1%	88,1%
Подпрограмма "Обеспечение реализации государственной программы"	05	053		2,0	90,0%	2,3%
Основное мероприятие "Обеспечение функций центрального аппарата Минстроя России"	05	053	05301	0,8	80,4%	4,7%
Основное мероприятие "Обеспечение устойчивого развития жилищного сектора и инфраструктуры населенных пунктов (Программа ООН "ХАБИТАТ")"	05	053	05302	0,0		
Основное мероприятие "Совершенствование системы государственного ценообразования, сметного нормирования и технического регулирования в строительной сфере"	05	053	05304	1,0	99,4%	
Основное мероприятие "Обеспечение государственных функций по текущему управлению реализации государственной программы"	05	053	05305	0,2	83,1%	3,9%

Наименования	Код бюджетной классификации			Расходы Центрального правительства, млрд. рублей	Краткосрочный мультипликатор (использования ВВП), %	Доля ВНОК в расходах бюджета, %
	ГП	ПП	ОМ			
1	2	3	4	5	6	7
Государственная программа Российской Федерации "Содействие занятости населения"	07			36,5	66,0%	27,0%
Подпрограмма "Активная политика занятости населения и социальная поддержка безработных граждан"	07	071		32,3	64,7%	29,2%
Основное мероприятие "Реализация мероприятий активной политики занятости населения"	07	071	07102	0,6	71,4%	23,6%
Основное мероприятие "Мониторинг состояния и разработка прогнозных оценок рынка труда"	07	071	07104	0,0	92,0%	100,0%
Основное мероприятие "Социальные выплаты безработным гражданам и оптимизация критериев назначения и размеров пособия по безработице"	07	071	07105	31,3	64,5%	29,3%
Основное мероприятие "Реализация отдельных мероприятий приоритетной программы "Повышение производительности труда и поддержки занятости"	07	071	071П1	0,3	64,5%	29,3%
Подпрограмма "Развитие институтов рынка труда"	07	073		4,2	78,1%	6,0%
Основное мероприятие "Создание условий для улучшения качества рабочей силы и развития ее профессиональной мобильности"	07	073	07301	0,5	99,6%	0,1%
Основное мероприятие "Развитие социального партнерства"	07	073	07303	0,7		
Основное мероприятие "Надзор и контроль в сфере труда и занятости"	07	073	07305	3,0	74,6%	7,0%
Основное мероприятие "Реализация отдельных мероприятий приоритетной программы "Реформа контрольной и надзорной деятельности"	07	073	073П1	0,0	99,2%	
Подпрограмма "Безопасный труд"	07	075		0,1	93,6%	79,8%
Основное мероприятие "Разработка и внедрение предупредительной модели управления охраной труда"	07	075	07501	0,0	95,4%	57,5%
Основное мероприятие "Модернизация инструментов государственного управления охраной труда"	07	075	07502	0,0	92,0%	100,0%
Государственная программа Российской Федерации "Обеспечение общественного порядка и противодействие преступности"	08			693,8	78,2%	12,8%
Подпрограмма "Обеспечение реализации государственной программы Российской Федерации "Обеспечение общественного порядка и противодействие преступности"	08	084		146,8	86,0%	17,8%
Основное мероприятие "Тыловое обеспечение"	08	084	08403	81,3	95,1%	13,4%
Основное мероприятие "Медицинское обеспечение"	08	084	08404	32,8	70,4%	10,7%
Основное мероприятие "Жилищное обеспечение"	08	084	08405	9,2	78,4%	100,0%
Основное мероприятие "Обеспечение подготовки кадров для органов внутренних дел Российской Федерации"	08	084	08406	22,6	78,5%	11,2%
Основное мероприятие "Обеспечение проведения экспертных исследований ДНК подразделениями органов внутренних дел Российской Федерации"	08	084	08407	0,9	100,0%	
Федеральная целевая программа "Повышение безопасности дорожного движения в 2013 - 2020 годах"	08	085		1,2	73,1%	100,0%
Подпрограмма "Реализация полномочий в сфере внутренних дел"	08	086		545,8	76,1%	11,3%
Основное мероприятие "Предварительное следствие"	08	086	08601	29,1	77,0%	11,1%
Основное мероприятие "Оперативно-служебная деятельность органов внутренних дел Российской Федерации"	08	086	08602	446,6	75,8%	10,9%
Основное мероприятие "Управление органами внутренних дел Российской Федерации и организация деятельности системы МВД России"	08	086	08603	66,9	77,9%	9,4%
Основное мероприятие "Реализация Государственной программы "Обеспечение безопасности потерпевших, свидетелей и иных участников уголовного судопроизводства на 2014 - 2018 годы"	08	086	08604	0,1	68,9%	25,7%
Основное мероприятие "Реализация Государственной программы по оказанию содействия добровольному переселению в Российскую Федерацию соотечественников, проживающих за рубежом"	08	086	08605	3,1	71,5%	100,0%
Государственная программа Российской Федерации "Защита населения и территорий от чрезвычайных ситуаций, обеспечение пожарной безопасности и безопасности людей на водных объектах"	10			185,1	74,4%	13,8%
Подпрограмма "Предупреждение, спасение, помощь"	10	101		148,5	72,9%	13,3%
Основное мероприятие "Управление средствами резервного фонда Правительства Российской Федерации по предупреждению и ликвидации чрезвычайных ситуаций и последствий стихийных бедствий"	10	101	10101	2,3	64,5%	29,3%
Основное мероприятие "Подготовка и реализация неотложных и внеплановых мероприятий по предупреждению и ликвидации чрезвычайных ситуаций"	10	101	10102	0,0	64,5%	29,3%
Основное мероприятие "Обеспечение повседневного функционирования подразделений МЧС России"	10	101	10103	138,7	73,1%	8,7%
Основное мероприятие "Оснащение подразделений МЧС России современными образцами техники и оборудования в рамках государственного оборонного заказа"	10	101	10104	6,1	71,5%	100,0%
Основное мероприятие "Развитие инфраструктуры МЧС России"	10	101	10105	1,0	76,3%	94,7%
Основное мероприятие "Содействие деятельности некоммерческих организаций, осуществляющих деятельность в области защиты населения и территорий"	10	101	10107	0,1	100,0%	
Основное мероприятие "Снижение рисков и смягчение последствий чрезвычайных ситуаций природного и техногенного характера"	10	101	10108	0,1	100,0%	
Основное мероприятие "Преодоление последствий радиационных аварий"	10	101	10109	0,1	99,7%	
Подпрограмма "Обеспечение и управление"	10	102		28,4	83,5%	10,3%

Наименования	Код бюджетной классификации			Расходы Центрального правительства, млрд. рублей	Краткосрочный мультипликатор (использования ВВП), %	Доля ВНОК в расходах бюджета, %
	ГП	ПП	ОМ			
1	2	3	4	5	6	7
Основное мероприятие "Обеспечение повседневного функционирования подразделений центрального аппарата и территориальных подразделений МЧС России"	10	102	10201	17,9	75,5%	10,1%
Основное мероприятие "Научное обеспечение деятельности МЧС России"	10	102	10202	1,1	98,4%	10,7%
Основное мероприятие "Обеспечение жильем кадрового состава МЧС России"	10	102	10203	1,0	71,5%	100,0%
Основное мероприятие "Финансовое обеспечение реализации программ высшего профессионального образования в области защиты населения и территорий"	10	102	10204	6,1	100,0%	
Основное мероприятие "Обеспечение международного сотрудничества в установленной сфере деятельности МЧС России"	10	102	10205	0,5	99,9%	0,0%
Основное мероприятие "Финансовое обеспечение оказания медицинской, санаторно-курортной и реабилитационной помощи кадровому составу МЧС России, а также гражданам, подвергшимся радиационному воздействию"	10	102	10207	1,7	100,0%	
Подпрограмма "Развитие системы обеспечения промышленной безопасности"	10	103		5,8	65,7%	7,8%
Основное мероприятие "Обеспечение проведения технологического надзора и федерального государственного надзора в области использования атомной энергии"	10	103	10302	5,0	65,5%	7,8%
Основное мероприятие "Осуществление международного сотрудничества в установленной сфере деятельности, направленного на совершенствование государственного регулирования технологической безопасности и безопасности при использовании атомной энергии в мирных целях"	10	103	10303	0,0	85,4%	7,1%
Основное мероприятие "Обеспечение реализации подпрограммы"	10	103	10304	0,8	66,4%	7,8%
Федеральная целевая программа "Пожарная безопасность в Российской Федерации на период до 2017 года"	10	106		0,1	71,5%	100,0%
Федеральная целевая программа "Национальная система химической и биологической безопасности Российской Федерации (2015 - 2020 годы)"	10	10Б		2,3	79,0%	100,0%
Государственная программа Российской Федерации "Развитие культуры и туризма" на 2013 - 2020 годы	11			89,1	91,0%	24,4%
Подпрограмма "Наследие"	11	111		28,7	98,2%	5,9%
Основное мероприятие "Сохранение, использование, популяризация исторического и культурного наследия"	11	111	11101	2,8	92,0%	11,9%
Основное мероприятие "Развитие библиотечного дела"	11	111	11102	5,1	99,5%	0,0%
Основное мероприятие "Развитие музейного дела"	11	111	11103	20,7	98,8%	6,5%
Подпрограмма "Искусство"	11	112		38,5	90,1%	8,0%
Основное мероприятие "Сохранение и развитие исполнительских искусств"	11	112	11201	20,5	98,0%	1,3%
Основное мероприятие "Сохранение и развитие кинематографии"	11	112	11202	9,6	67,7%	26,7%
Основное мероприятие "Поддержка творческих инициатив населения, а также выдающихся деятелей, организаций в сфере культуры, творческих союзов"	11	112	11204	6,6	99,2%	0,3%
Основное мероприятие "Организация и проведение мероприятий, а также работ по строительству, реконструкции, реставрации, посвященных значимым событиям российской культуры"	11	112	11205	1,8	85,6%	12,3%
Подпрограмма "Туризм"	11	113		0,5	95,5%	3,7%
Основное мероприятие "Развитие внутреннего туризма"	11	113	11301	0,5	95,5%	3,7%
Основное мероприятие "Развитие международного туризма"	11	113	11302	0,0		
Подпрограмма "Обеспечение условий реализации государственной программы Российской Федерации "Развитие культуры и туризма" на 2013 - 2020 годы"	11	114		7,8	79,5%	43,0%
Основное мероприятие "Развитие инфраструктуры и системы управления в сфере культуры и туризма"	11	114	11401	2,4	80,3%	13,0%
Основное мероприятие "Развитие фундаментальных и прикладных исследований в сфере культуры и туризма"	11	114	11402	0,7	99,3%	
Основное мероприятие "Поддержка мероприятий субъектов Российской Федерации и муниципальных образований в сфере культуры"	11	114	11403	4,8	76,4%	64,0%
Федеральная целевая программа "Культура России (2012 - 2018 годы)"	11	115		10,4	89,0%	99,9%
Федеральная целевая программа "Развитие внутреннего и въездного туризма в Российской Федерации (2011 - 2018 годы)"	11	116		3,2	71,5%	100,0%
Государственная программа Российской Федерации "Охрана окружающей среды" на 2012 - 2020 годы	12			39,2	88,9%	13,3%
Подпрограмма "Регулирование качества окружающей среды"	12	121		6,1	75,1%	9,1%
Основное мероприятие "Нормативно-правовое, методическое и информационно-аналитическое обеспечение регулирования в области охраны окружающей среды"	12	121	12101	0,2	98,2%	15,4%
Основное мероприятие "Выполнение международных обязательств в области охраны окружающей среды"	12	121	12102	0,7		
Основное мероприятие "Организация и проведение комплексного государственного экологического надзора, разрешительной и лицензионной деятельности в части ограничения негативного техногенного воздействия на окружающую среду и экологической экспертизы"	12	121	12103	4,2	75,0%	5,6%
Основное мероприятие "Государственная поддержка мероприятий, реализуемых субъектами Российской Федерации в области обращения с отходами"	12	121	12104	0,8	64,5%	29,3%

Наименования	Код бюджетной классификации			Расходы Центрального правительства, млрд. рублей	Краткосрочный мультипликатор (использования ВВП), %	Доля ВНОК в расходах бюджета, %
	ГП	ПП	ОМ			
1	2	3	4	5	6	7
Основное мероприятие "Реализация отдельных мероприятий приоритетного проекта "Сохранение и предотвращение загрязнения реки Волги"	12	121	121П2	0,2	99,6%	
Подпрограмма "Биологическое разнообразие России"	12	122		7,7	100,0%	0,1%
Основное мероприятие "Нормативно-правовое, методическое и информационно-аналитическое обеспечение деятельности в сфере сохранения и восстановления биологического разнообразия"	12	122	12201	0,3	99,0%	2,9%
Основное мероприятие "Выполнение международных обязательств в сфере сохранения и восстановления биологического разнообразия"	12	122	12202	0,1		
Основное мероприятие "Функционирование и развитие системы особо охраняемых природных территорий федерального значения, сохранение биоразнообразия и регулирование использования объектов животного мира"	12	122	12204	7,3	100,0%	
Подпрограмма "Гидрометеорология и мониторинг окружающей среды"	12	123		15,4	99,3%	0,1%
Основное мероприятие "Обеспечение функционирования и развития государственной наблюдательной сети, системы получения, сбора и распространения информации в области гидрометеорологии и смежных с ней областях"	12	123	12303	11,0	100,0%	
Основное мероприятие "Исследования и разработка методов и технологий в сфере гидрометеорологии и мониторинга окружающей среды"	12	123	12304	1,7	99,2%	
Основное мероприятие "Обеспечение выполнения государственных функций в сфере гидрометеорологии и мониторинга окружающей среды и смежных с ней областях"	12	123	12305	0,3	69,2%	7,0%
Основное мероприятие "Выполнение международных обязательств в сфере гидрометеорологии и мониторинга окружающей среды и иное международное сотрудничество"	12	123	12306	2,4	100,0%	
Подпрограмма "Организация и обеспечение работ и научных исследований в Арктике и Антарктике"	12	124		1,3	100,0%	
Основное мероприятие "Организация и проведение комплексных исследований и работ в Арктике и Антарктике"	12	124	12401	1,3	100,0%	
Федеральная целевая программа "Охрана озера Байкал и социально-экономическое развитие Байкальской природной территории на 2012 - 2020 годы"	12	126		2,8	75,1%	100,0%
Подпрограмма "Приоритетный проект "Чистая страна"	12	12П		6,0	64,8%	29,1%
Основное мероприятие "Поддержка региональных проектов в области обращения с отходами и ликвидации накопленного вреда окружающей среде"	12	12П	12П01	5,9	64,5%	29,3%
Основное мероприятие "Научно-методическое и аналитическое сопровождение, мониторинг и оценка реализации проектов по ликвидации накопленного вреда окружающей среде"	12	12П	12П03	0,0	100,0%	
Основное мероприятие "Ликвидация накопленного вреда окружающей среде на объектах, находящихся в федеральной собственности"	12	12П	12П04	0,0	100,0%	
Государственная программа Российской Федерации "Развитие физической культуры и спорта"	13			62,1	93,0%	36,7%
Подпрограмма "Развитие физической культуры и массового спорта"	13	131		5,1	89,3%	77,8%
организации и проведения физкультурных мероприятий и массовых спортивных мероприятий"	13	131	13101	0,9	96,5%	2,5%
Основное мероприятие "Совершенствование спортивной инфраструктуры и материально-технической базы для занятий физической культурой и массовым спортом"	13	131	13103	4,1	87,4%	96,4%
Основное мероприятие "Внедрение и реализация Всероссийского физкультурно-спортивного комплекса "Готов к труду и обороне"	13	131	13104	0,1	99,5%	
Основное мероприятие "Развитие студенческого спорта"	13	131	13105	0,0	99,5%	
Основное мероприятие "Организация и проведение научно-исследовательских и опытно-конструкторских работ в сфере физической культуры и массового спорта"	13	131	13106	0,0	92,0%	100,0%
Подпрограмма "Развитие спорта высших достижений и системы подготовки спортивного резерва"	13	132		29,4	95,9%	12,3%
Основное мероприятие "Проведение спортивных мероприятий, обеспечение подготовки спортсменов высокого класса, материально-техническое обеспечение спортивных сборных команд Российской Федерации"	13	132	13201	19,0	98,8%	0,8%
Основное мероприятие "Развитие системы подготовки спортивного резерва"	13	132	13202	1,7	83,6%	15,5%
Основное мероприятие "Антидопинговое обеспечение спортивных сборных команд Российской Федерации"	13	132	13203	0,7	99,5%	
Основное мероприятие "Подготовка и проведение особо значимых международных спортивных мероприятий, проводимых на территории Российской Федерации"	13	132	13204	7,7	91,0%	40,9%
Основное мероприятие "Научно-методическое и информационно-аналитическое обеспечение подготовки спортсменов высокого класса, спортивных сборных команд Российской Федерации и спортивного резерва"	13	132	13205	0,2	99,5%	
Основное мероприятие "Организация и проведение научно-исследовательских и опытно-конструкторских работ в сфере спорта высших достижений"	13	132	13206	0,2	96,4%	39,5%
Подпрограмма "Подготовка и проведение Чемпионата мира по футболу ФИФА 2018 года и Кубка конфедераций ФИФА 2017 года в Российской Федерации"	13	133		20,0	91,1%	43,8%

Наименования	Код бюджетной классификации			Расходы Центрального правительства, млрд. рублей	Краткосрочный мультипликатор (использования ВВП), %	Доля ВНОК в расходах бюджета, %
	ГП	ПП	ОМ			
1	2	3	4	5	6	7
Основное мероприятие "Развитие спортивной инфраструктуры для проведения Чемпионата мира по футболу ФИФА 2018 года и Кубка конфедераций ФИФА 2017 года"	13	133	13302	11,6	87,7%	73,4%
Основное мероприятие "Организация подготовки и проведения Чемпионата мира по футболу ФИФА 2018 года и Кубка конфедераций ФИФА 2017 года"	13	133	13303	8,5	95,8%	3,1%
Подпрограмма "Управление развитием отрасли физической культуры и спорта"	13	134		1,5	78,2%	20,6%
Основное мероприятие "Реализация государственной политики в сфере физической культуры и спорта"	13	134	13402	1,3	73,6%	25,1%
Основное мероприятие "Развитие международного спортивного сотрудничества"	13	134	13404	0,2	99,5%	
Основное мероприятие "Внедрение современных информационно-коммуникационных технологий в сферу физической культуры и спорта"	13	134	13405	0,0	99,5%	
Федеральная целевая программа "Развитие физической культуры и спорта в Российской Федерации на 2016 - 2020 годы"	13	136		6,1	90,4%	99,5%
Государственная программа Российской Федерации "Развитие науки и технологий" на 2013 - 2020 годы	14			187,5	96,4%	22,0%
Подпрограмма "Фундаментальные научные исследования"	14	141		125,7	98,7%	6,9%
Основное мероприятие "Выполнение фундаментальных научных исследований учреждениями государственных академий наук, финансовое обеспечение государственных академий наук"	14	141	14101	92,4	99,1%	1,1%
Основное мероприятие "Выполнение фундаментальных научных исследований по приоритетным направлениям, определяемым Российской академией наук"	14	141	14102	1,7	99,2%	
Основное мероприятие "Выполнение фундаментальных научных исследований государственными учреждениями, не являющимися учреждениями государственных академий наук"	14	141	14103	2,1	99,2%	
Основное мероприятие "Грантовое финансирование фундаментальных научных исследований Российским фондом фундаментальных исследований"	14	141	14105	21,1	99,2%	
Основное мероприятие "Грантовое финансирование фундаментальных научных исследований Российским научным фондом"	14	141	14106	7,7	92,0%	100,0%
Основное мероприятие "Гранты Президента Российской Федерации и Правительства Российской Федерации"	14	141	14107	0,7	99,2%	0,0%
Подпрограмма "Развитие сектора прикладных научных исследований и разработок"	14	142		8,7	99,2%	
Основное мероприятие "Выполнение прикладных научных исследований НИИ "Курчатовский институт" и другими государственными учреждениями, не подведомственными Минобрнауки России"	14	142	14201	5,4	99,2%	
Основное мероприятие "Обеспечение деятельности подведомственных учреждений Минобрнауки России"	14	142	14202	3,2	99,2%	
Подпрограмма "Институциональное развитие научно-исследовательского сектора"	14	143		18,3	83,8%	51,1%
Основное мероприятие "Поддержка развития научной кооперации образовательных организаций высшего образования, государственных научных организаций с предприятиями высокотехнологичных секторов экономики"	14	143	14301	4,8	92,2%	100,0%
Основное мероприятие "Поддержка научных исследований, проводимых под руководством ведущих ученых в образовательных организациях высшего образования, научных организациях Федерального агентства научных организаций и государственных научных центрах"	14	143	14302	2,1	92,2%	100,0%
Основное мероприятие "Развитие и поддержка социальной, инженерной и инновационной инфраструктуры наукоградов"	14	143	14304	0,4	71,5%	100,0%
Основное мероприятие "Обеспечение выплаты государственных премий Российской Федерации, премий Правительства Российской Федерации, иных премий и выплат в области науки и техники, стипендий Президента Российской Федерации"	14	143	14306	0,3	88,8%	12,8%
Основное мероприятие "Развитие кадрового потенциала в научных учреждениях"	14	143	14309	0,2	98,9%	100,0%
Основное мероприятие "Реализация ключевых проектов дорожных карт Национальной технологической инициативы"	14	143	14310	10,5	78,4%	17,6%
Подпрограмма "Международное сотрудничество в сфере науки"	14	145		14,5	99,5%	
Основное мероприятие "Обеспечение реализации соглашений с правительствами иностранных государств и международными организациями в части обеспечения научно-исследовательской деятельности ученых за рубежом"	14	145	14501	0,3		
Основное мероприятие "Обеспечение уплаты взносов Российской Федерации в международные научные организации"	14	145	14503	13,9	100,0%	
Основное мероприятие "Участие Российской Федерации в крупных научно-исследовательских проектах"	14	145	14504	0,2	99,2%	
Федеральная целевая программа "Исследования и разработки по приоритетным направлениям развития научно-технологического комплекса России на 2014 - 2020 годы"	14	147		20,4	92,1%	98,4%
Государственная программа Российской Федерации "Экономическое развитие и инновационная экономика"	15			105,7	77,8%	26,6%
Подпрограмма "Инвестиционный климат"	15	151		6,2	100,0%	
Основное мероприятие "Создание благоприятных условий для привлечения инвестиций в экономику Российской Федерации"	15	151	15101	0,4	100,0%	
Основное мероприятие "Приоритетная программа "Комплексное развитие моногородов"	15	151	151П1	5,8	100,0%	
Подпрограмма "Развитие малого и среднего предпринимательства"	15	152		15,8	68,6%	70,4%

Наименования	Код бюджетной классификации			Расходы Центрального правительства, млрд. рублей	Краткосрочный мультипликатор (использования ВВП), %	Доля ВНОК в расходах бюджета, %
	ГП	ПП	ОМ			
1	2	3	4	5	6	7
Основное мероприятие "Федеральная финансовая программа поддержки малого и среднего предпринимательства"	15	152	15201	5,8	64,5%	29,3%
Основное мероприятие "Приоритетный проект "Малый бизнес и поддержка индивидуальной предпринимательской инициативы"	15	152	152П1	10,0	70,9%	94,4%
Подпрограмма "Государственная регистрация прав, кадастр и картография"	15	153		38,6	77,4%	6,7%
Основное мероприятие "Обеспечение государственного кадастрового учета, государственной регистрации прав и картографии"	15	153	15301	38,2	77,4%	5,9%
Основное мероприятие "Землеустройство и мониторинг состояния и использования земельных ресурсов"	15	153	15302	0,1	100,0%	
Основное мероприятие "Развитие инфраструктуры пространственных данных Российской Федерации"	15	153	15303	0,3	71,5%	100,0%
Подпрограмма "Совершенствование системы государственного управления"	15	154		0,9	92,0%	2,5%
Основное мероприятие "Совершенствование предоставления государственных услуг и исполнения государственных функций"	15	154	15401	0,0	99,2%	10,0%
Основное мероприятие "Формирование единой национальной системы аккредитации"	15	154	15403	0,6	87,9%	2,9%
Основное мероприятие "Совершенствование нормативного правового регулирования для цифровизации государственного управления"	15	154	15404	0,1	99,9%	
Основное мероприятие "Приоритетная программа "Реформа контрольной и надзорной деятельности"	15	154	154П1	0,2	99,9%	
Подпрограмма "Стимулирование инноваций"	15	155		8,0	98,4%	0,9%
Основное мероприятие "Поддержка малого инновационного предпринимательства"	15	155	15502	4,2	99,4%	
Основное мероприятие "Проведение исследований в целях инновационного развития экономики"	15	155	15505	0,1	71,8%	47,9%
Основное мероприятие "Развитие механизмов правовой охраны и защиты интеллектуальной собственности"	15	155	15506	3,4	98,1%	0,3%
Основное мероприятие "Реализация отдельных мероприятий приоритетной программы "Повышение производительности труда и поддержка занятости" в части создания и деятельности Федерального центра компетенций в сфере производительности труда и интернет-платформы управленческой и технологической компетенции"	15	155	155П1	0,3	100,0%	
Подпрограмма "Развитие антимонопольного и тарифного регулирования, конкуренции и повышение эффективности антимонопольного контроля"	15	156		4,3	74,5%	5,8%
Основное мероприятие "Совершенствование контроля за применением антимонопольного законодательства"	15	156	15604	4,3	74,5%	5,8%
Подпрограмма "Управленческие кадры"	15	157		0,5	96,3%	3,1%
Основное мероприятие "Подготовка управленческих кадров для организаций народного хозяйства"	15	157	15701	0,1	64,5%	29,3%
Основное мероприятие "Организация и проведение обучения по дополнительным профессиональным программам за рубежом, в том числе в рамках взаимных обменов с иностранными государствами на основе конкурсного отбора проектов"	15	157	15702	0,1	100,0%	
Основное мероприятие "Повышение качества и информационно-технологического обеспечения образовательных программ и контроль качества подготовки специалистов"	15	157	15703	0,0	100,0%	
Основное мероприятие "Подготовка управленческих кадров в сфере здравоохранения, образования и культуры"	15	157	15704	0,2	100,0%	
Основное мероприятие "Программа развития кадрового управленческого резерва"	15	157	15705	0,1	100,0%	
Основное мероприятие "Профессиональное развитие федеральных государственных гражданских служащих по приоритетным направлениям профессионального развития"	15	157	15706	0,1	100,0%	
Подпрограмма "Совершенствование системы государственного стратегического управления"	15	158		0,4	99,0%	5,1%
Основное мероприятие "Развитие государственного стратегического планирования"	15	158	15801	0,0	92,0%	100,0%
Основное мероприятие "Научно-аналитическое обеспечение развития стратегического планирования и прогнозирования"	15	158	15808	0,4	99,4%	
Основное мероприятие "Создание и развитие национальной системы управления данными"	15	158	15809	0,0	99,2%	
Подпрограмма "Официальная статистика"	15	159		18,3	73,4%	6,4%
Основное мероприятие "Обеспечение выполнения комплекса работ по реализации Федерального плана статистических работ"	15	159	15901	14,2	65,8%	7,6%
Основное мероприятие "Подготовка, проведение и подведение итогов всероссийских переписей населения (микрореперисей)"	15	159	15902	2,0	99,5%	1,1%
Основное мероприятие "Подготовка, проведение и подведение итогов всероссийских сельскохозяйственных переписей"	15	159	15903	0,4	98,9%	2,1%
Основное мероприятие "Разработка базовых таблиц "затраты - выпуск" и подготовка, проведение и подведение итогов сплошного федерального статистического наблюдения за деятельностью субъектов малого и среднего предпринимательства"	15	159	15904	0,1	98,7%	15,9%
Основное мероприятие "Организация системы федеральных статистических наблюдений по социально-демографическим проблемам и мониторинга экономических потерь от смертности, заболеваемости и инвалидизации населения"	15	159	15905	0,6	98,8%	4,5%
Основное мероприятие "Организация и проведение выборочных обследований отдельных аспектов занятости населения и оплаты труда"	15	159	15906	0,3	99,3%	3,7%

Наименования	Код бюджетной классификации			Расходы Центрального правительства, млрд. рублей	Краткосрочный мультипликатор (использования ВВП), %	Доля ВНОК в расходах бюджета, %
	ГП	ПП	ОМ			
1	2	3	4	5	6	7
Основное мероприятие "Развитие системы государственной статистики"	15	159	15907	0,7	100,0%	
Подпрограмма "Создание и развитие инновационного центра "Сколково"	15	15Б		11,3	71,5%	100,0%
Основное мероприятие "Создание и развитие инновационной экосистемы, управление инфраструктурой инновационного центра "Сколково"	15	15Б	15Б01	6,2	71,5%	100,0%
Основное мероприятие "Создание и развитие Сколковского института науки и технологий"	15	15Б	15Б02	5,0	71,5%	100,0%
Федеральная целевая программа "Развитие единой государственной системы регистрации прав и кадастрового учета недвижимости (2014 - 2020 годы)"	15	15Г		1,5	71,7%	100,0%
Государственная программа Российской Федерации "Развитие промышленности и повышение ее конкурентоспособности"	16			263,7	67,0%	62,4%
Подпрограмма "Развитие транспортного и специального машиностроения"	16	161		208,8	65,0%	63,6%
Основное мероприятие "Развитие автомобилестроения"	16	161	16101	183,2	65,0%	67,7%
Основное мероприятие "Развитие транспортного машиностроения"	16	161	16102	2,4	64,5%	29,3%
Основное мероприятие "Развитие сельскохозяйственного машиностроения, машиностроения для пищевой и перерабатывающей промышленности"	16	161	16103	10,0	64,5%	29,3%
Основное мероприятие "Развитие машиностроения специализированных производств (строительно-дорожная и коммунальная техника, пожарная, аэродромная, лесная техника)"	16	161	16104	6,8	64,6%	47,5%
Основное мероприятие "Государственная поддержка организаций транспортного и специального машиностроения"	16	161	16105	6,3	64,5%	29,6%
Подпрограмма "Развитие производства средств производства"	16	162		1,3	64,5%	29,3%
Основное мероприятие "Развитие робототехники, цифрового производства и аддитивных технологий"	16	162	16205	1,3	64,5%	29,3%
Подпрограмма "Развитие легкой и текстильной промышленности, народных художественных промыслов, индустрии детских товаров"	16	163		3,9	71,5%	49,3%
Основное мероприятие "Развитие легкой и текстильной промышленности"	16	163	16301	2,9	70,1%	42,2%
Основное мероприятие "Поддержка производства и реализации изделий народных художественных промыслов"	16	163	16302	0,4	64,5%	29,3%
Основное мероприятие "Развитие индустрии детских товаров"	16	163	16303	0,6	83,6%	100,0%
Подпрограмма "Развитие производства традиционных и новых материалов"	16	164		0,8	92,7%	93,0%
Основное мероприятие "Развитие металлургии и промышленности редких и редкоземельных металлов"	16	164	16401	0,0	95,8%	100,0%
Основное мероприятие "Развитие предприятий лесопромышленного комплекса"	16	164	16402	0,8	92,7%	92,9%
Подпрограмма "Содействие в реализации инвестиционных проектов и поддержка производителей высокотехнологической продукции в гражданских отраслях промышленности"	16	165		26,5	71,1%	48,0%
Основное мероприятие "Реализация приоритетных инвестиционных проектов"	16	165	16501	3,6	71,5%	100,0%
Основное мероприятие "Обеспечение деятельности Фонда развития промышленности в целях поддержки реализации инвестиционных проектов"	16	165	16502	2,5	100,0%	
Основное мероприятие "Поддержка проектов по производству конкурентоспособной на внешних рынках высокотехнологичной промышленной продукции"	16	165	16503	0,8	100,0%	
Основное мероприятие "Реализация отдельных мероприятий приоритетного проекта "Системные меры развития международной кооперации и экспорта" в гражданских отраслях промышленности"	16	165	165П2	0,0	64,5%	29,3%
Основное мероприятие "Реализация отдельных мероприятий приоритетного проекта "Международная кооперация и экспорт в промышленности" в гражданских отраслях промышленности"	16	165	165П3	19,6	66,2%	46,6%
Подпрограмма "Содействие проведению научных исследований и опытных разработок в гражданских отраслях промышленности"	16	166		7,3	91,9%	80,0%
Основное мероприятие "Поддержка научно-исследовательских и опытно-конструкторских работ в гражданских отраслях промышленности"	16	166	16601	6,1	90,4%	95,7%
Основное мероприятие "Научные исследования и сопровождение приоритетных и инновационных проектов"	16	166	16602	0,3	99,1%	1,0%
Основное мероприятие "Развитие научно-технологической инфраструктуры"	16	166	16603	0,4	99,2%	
Основное мероприятие "Реализация отдельных мероприятий приоритетного проекта "Вузы как центры пространства создания инноваций" в гражданских отраслях промышленности"	16	166	166П4	0,5	100,0%	
Подпрограмма "Развитие промышленной инфраструктуры и инфраструктуры поддержки деятельности в сфере промышленности"	16	167		7,6	69,6%	65,4%
Основное мероприятие "Стимулирование создания и вывода на проектную мощность индустриальных (промышленных) парков, технопарков, промышленных кластеров"	16	167	16701	4,0	71,5%	100,0%
Основное мероприятие "Сопровождение развития инфраструктуры поддержки деятельности в сфере промышленности и промышленной инфраструктуры"	16	167	16702	3,6	67,6%	26,8%

Наименования	Код бюджетной классификации			Расходы Центрального правительства, млрд. рублей	Краткосрочный мультипликатор (использования ВВП), %	Доля ВНОК в расходах бюджета, %
	ГП	ПП	ОМ			
1	2	3	4	5	6	7
Подпрограмма "Развитие системы технического регулирования, стандартизации и обеспечение единства измерений"	16	16Д		2,9	81,7%	22,2%
Основное мероприятие "Развитие системы технического регулирования и стандартизации"	16	16Д	16Д01	0,8	92,5%	6,8%
Основное мероприятие "Обеспечение единства измерений и развитие эталонной базы"	16	16Д	16Д02	1,1	71,1%	23,8%
Основное мероприятие "Выполнение научно-исследовательских и опытно-конструкторских работ в области технического регулирования, стандартизации, обеспечения единства измерений, информации"	16	16Д	16Д03	0,3	92,0%	100,0%
Основное мероприятие "Обеспечение деятельности Росстандарта"	16	16Д	16Д06	0,8	82,7%	4,0%
Президентская программа "Уничтожение запасов химического оружия в Российской Федерации"	16	16Ч		4,7	73,7%	100,0%
Государственная программа Российской Федерации "Развитие авиационной промышленности на 2013 - 2025 годы"	17			67,3	74,6%	96,7%
Подпрограмма "Самолетостроение"	17	171		34,0	72,3%	100,0%
Основное мероприятие "Государственная поддержка российских организаций самолетостроения"	17	171	17101	24,4	64,6%	100,0%
Основное мероприятие "Выполнение научно-исследовательских и опытно-конструкторских работ в области самолетостроения"	17	171	17102	9,6	92,0%	100,0%
Подпрограмма "Вертолетостроение"	17	172		2,3	83,8%	100,0%
Основное мероприятие "Государственная поддержка российских организаций вертолетостроения"	17	172	17201	0,6	62,2%	100,0%
Основное мероприятие "Выполнение научно-исследовательских и опытно-конструкторских работ в области вертолетостроения"	17	172	17202	1,6	92,0%	100,0%
Подпрограмма "Авиационное двигателестроение"	17	173		20,5	69,5%	91,7%
Основное мероприятие "Государственная поддержка российских организаций отрасли авиационного двигателестроения"	17	173	17301	15,7	62,6%	89,1%
Основное мероприятие "Выполнение научно-исследовательских и опытно-конструкторских работ в области авиационного двигателестроения"	17	173	17302	4,8	92,0%	100,0%
Подпрограмма "Авиационные агрегаты и приборы"	17	174		1,7	91,7%	99,3%
Основное мероприятие "Государственная поддержка российских организаций в сфере создания и производства современного авиационного бортового электронного оборудования и агрегатов"	17	174	17401	0,0	64,5%	29,3%
Основное мероприятие "Выполнение научно-исследовательских и опытно-конструкторских работ в области авиационных агрегатов и приборов"	17	174	17402	1,7	92,0%	100,0%
Подпрограмма "Авиационная наука и технологии"	17	177		7,8	92,5%	93,6%
Основное мероприятие "Государственная поддержка российских научных организаций, осуществляющих исследования в области развития авиации и авиационной деятельности"	17	177	17701	0,5	99,2%	
Основное мероприятие "Выполнение научно-исследовательских работ в целях развития науки и технологий в авиастроении и технологической и инженерной инфраструктуры, в том числе на базе инновационных территориальных кластеров"	17	177	17702	7,3	92,0%	100,0%
Подпрограмма "Комплексное развитие отрасли"	17	178		1,0	69,4%	100,0%
Основное мероприятие "Научно-аналитическое обеспечение реализации государственной программы"	17	178	17801	0,3	92,0%	100,0%
Основное мероприятие "Государственная поддержка авиационной промышленности"	17	178	17802	0,7	62,2%	100,0%
Основное мероприятие "Реализация отдельных мероприятий приоритетного проекта "Международная кооперация и экспорт в промышленности" в авиационной промышленности"	17	178	178ПЗ	0,1	62,2%	100,0%
Федеральная целевая программа "Развитие гражданской авиационной техники России на 2002 - 2010 годы и на период до 2015 года"	17	17Б		0,0	62,2%	100,0%
Государственная программа Российской Федерации "Развитие судостроения и техники для освоения шельфовых месторождений на 2013 - 2030 годы"	18			8,8	82,6%	96,3%
Подпрограмма "Развитие судостроительной науки"	18	181		2,9	92,3%	92,0%
Основное мероприятие "Создание научно-технического задела для развития морской и речной техники гражданского назначения"	18	181	18101	2,7	92,0%	100,0%
Основное мероприятие "Системно-аналитическое и экспертное сопровождение научной деятельности"	18	181	18104	0,2	95,6%	
Подпрограмма "Развитие технологического потенциала гражданского судостроения и техники для освоения шельфовых месторождений"	18	182		3,0	92,0%	100,0%
Основное мероприятие "Разработка новых технологий и создание инновационных проектов для производства гражданской морской и речной техники"	18	182	18201	3,0	92,0%	100,0%
Подпрограмма "Государственная поддержка"	18	184		2,8	62,3%	96,8%
Основное мероприятие "Предоставление государственной поддержки российским судостроительным предприятиям"	18	184	18401	0,6	62,2%	100,0%
Основное мероприятие "Предоставление государственной поддержки российским транспортным компаниям, пароходствам, организациям рыбохозяйственного комплекса в целях приобретения гражданских судов и (или) утилизации отдельных групп судов"	18	184	18402	2,2	62,3%	96,0%
Государственная программа Российской Федерации "Развитие электронной и радиоэлектронной промышленности на 2013 - 2025 годы"	19			9,7	91,4%	98,4%

Наименования	Код бюджетной классификации			Расходы Центрального правительства, млрд. рублей	Краткосрочный мультипликатор (использования ВВП), %	Доля ВНОК в расходах бюджета, %
	ГП	ПП	ОМ			
1	2	3	4	5	6	7
Подпрограмма "Развитие производства телекоммуникационного оборудования"	19	193		3,5	92,0%	99,6%
Основное мероприятие "Государственная поддержка создания научно-технического задела"	19	193	19301	3,5	92,0%	100,0%
Основное мероприятие "Совершенствование государственного регулирования в сфере приобретения и использования оборудования для создания информационно-коммуникационной инфраструктуры цифровой экономики Российской Федерации"	19	193	19303	0,0	73,7%	
Подпрограмма "Развитие производства вычислительной техники"	19	194		3,5	92,0%	100,0%
Основное мероприятие "Государственная поддержка создания научно-технического задела"	19	194	19401	3,5	92,0%	100,0%
Подпрограмма "Развитие производства специального технологического оборудования"	19	195		1,4	92,0%	100,0%
Основное мероприятие "Государственная поддержка создания научно-технического задела"	19	195	19501	1,4	92,0%	100,0%
Подпрограмма "Развитие производства систем интеллектуального управления"	19	196		1,3	87,7%	88,8%
Основное мероприятие "Государственная поддержка создания научно-технического задела"	19	196	19601	1,1	92,0%	100,0%
Основное мероприятие "Государственная поддержка организаций микроэлектронной промышленности"	19	196	19603	0,2	64,5%	29,3%
Государственная программа Российской Федерации "Развитие фармацевтической и медицинской промышленности" на 2013 - 2020 годы	20			6,9	64,8%	59,3%
Подпрограмма "Развитие производства лекарственных средств"	20	201		4,6	66,3%	49,0%
Основное мероприятие "Реализация иных проектов в области фармацевтической промышленности"	20	201	20104	4,3	64,1%	44,7%
Основное мероприятие "Реализация прикладных научных исследований и экспериментальных разработок, выполняемых по государственным контрактам и договорам на проведение научно-исследовательских, опытно-конструкторских и технологических работ"	20	201	20107	0,4	92,0%	100,0%
Подпрограмма "Развитие производства медицинских изделий"	20	202		1,9	64,0%	92,2%
Основное мероприятие "Реализация иных проектов в области медицинской промышленности"	20	202	20203	1,9	64,0%	92,2%
Подпрограмма "Комплексное развитие фармацевтической и медицинской промышленности"	20	205		0,3	47,0%	9,7%
Основное мероприятие "Развитие кадрового потенциала и информационной инфраструктуры фармацевтической и медицинской промышленности"	20	205	20501	0,2	42,5%	
Основное мероприятие "Научно-методическое, аналитическое и организационно-техническое обеспечение перехода фармацевтической и медицинской промышленности на инновационную модель развития"	20	205	20502	0,1	53,4%	23,4%
Государственная программа Российской Федерации "Космическая деятельность России на 2013 - 2020 годы"	21			161,3	82,0%	84,9%
Подпрограмма "Приоритетные инновационные проекты ракетно-космической промышленности"	21	211		0,4	92,0%	100,0%
Основное мероприятие "Создание транспортно-энергетического модуля на основе ядерной энергодвигательной установки мегаваттного класса"	21	211	21103	0,4	92,0%	100,0%
Подпрограмма "Обеспечение реализации государственной программы Российской Федерации "Космическая деятельность России на 2013 - 2020 годы"	21	212		37,9	70,7%	24,7%
Основное мероприятие "Выполнение функций аппарата ответственного исполнителя"	21	212	21201	0,1	71,5%	100,0%
Основное мероприятие "Выполнение функций по обеспечению отбора и подготовки космонавтов"	21	212	21202	2,0	100,0%	
Основное мероприятие "Поддержание потенциала космодрома "Байконур"	21	212	21203	5,6	71,2%	24,4%
Основное мероприятие "Выполнение международных обязательств"	21	212	21204	7,1	100,0%	
Основное мероприятие "Обеспечение страхования рисков и ответственности при запусках и летных испытаниях космических аппаратов"	21	212	21205	1,6	64,5%	29,3%
Основное мероприятие "Обеспечение реализации первоочередных мероприятий, связанных с созданием космодрома "Восточный"	21	212	21207	2,2	100,0%	
Основное мероприятие "Осуществление производственно-технологической деятельности в космической отрасли"	21	212	21208	19,2	64,5%	29,3%
Федеральная целевая программа "Поддержание, развитие и использование системы ГЛОНАСС на 2012 - 2020 годы"	21	214		32,8	84,4%	100,0%
Федеральная целевая программа "Развитие космодромов на период 2017 - 2025 годов в обеспечение космической деятельности Российской Федерации"	21	216		17,2	86,2%	100,0%
Федеральная космическая программа России на 2016 - 2025 годы	21	217		73,1	84,6%	100,0%
Государственная программа Российской Федерации "Развитие атомного энергопромышленного комплекса"	22			62,3	94,4%	94,4%
Подпрограмма "Расширение мощностей электрогенерации атомных электростанций"	22	221		13,6	98,9%	100,0%
Основное мероприятие "Завершение строительства энергоблоков высокой степени готовности и строительство новых энергоблоков"	22	221	22101	12,0	98,9%	100,0%
Основное мероприятие "Строительство атомных станций малой мощности"	22	221	22102	1,6	98,9%	100,0%
Подпрограмма "Обеспечение безопасного обращения с радиоактивными отходами"	22	222		2,8	64,5%	29,3%

Наименования	Код бюджетной классификации			Расходы Центрального правительства, млрд. рублей	Краткосрочный мультипликатор (использования ВВП), %	Доля ВНОК в расходах бюджета, %
	ГП	ПП	ОМ			
1	2	3	4	5	6	7
Основное мероприятие "Обращение с радиоактивными отходами, включая радиоактивные отходы, образующиеся в бюджетных организациях"	22	222	22203	2,8	64,5%	29,3%
Подпрограмма "Обеспечение инновационного развития гражданского сектора атомной отрасли и расширение сферы использования ядерных технологий"	22	223		8,3	86,9%	99,3%
Основное мероприятие "Участие в проекте создания Международного термоядерного экспериментального реактора ИТЭР"	22	223	22301	7,1	85,3%	100,0%
Основное мероприятие "Участие в проекте создания Центра по исследованию ионов и антипротонов в Европе"	22	223	22302	0,8	98,9%	100,0%
Основное мероприятие "Выполнение обязательств Российской Федерации в рамках участия в деятельности международных организаций"	22	223	22306	0,4	100,0%	
Подпрограмма "Обеспечение исполнения Государственной корпорацией по атомной энергии "Росатом" государственных заданий и функций в области государственного управления использованием атомной энергии"	22	224		0,1	64,5%	29,3%
Основное мероприятие "Выполнение Государственной корпорацией по атомной энергии "Росатом" возложенных на нее государственных полномочий"	22	224	22401	0,1	64,5%	29,3%
Подпрограмма "Обеспечение производственных, технологических и социально-экономических процессов устойчивого развития ядерного оружейного комплекса Российской Федерации и стратегического присутствия России в Арктической зоне"	22	225		17,3	95,1%	92,0%
Основное мероприятие "Содержание объектов федерального государственного унитарного предприятия атомного флота, связанных с использованием атомной энергии"	22	225	22507	2,0	64,5%	29,3%
Основное мероприятие "Строительство атомных ледоколов"	22	225	22508	15,4	98,9%	100,0%
Федеральная целевая программа "Ядерные энерготехнологии нового поколения на период 2010 - 2015 годов и на перспективу до 2020 года"	22	227		4,4	95,8%	100,0%
Федеральная целевая программа "Обеспечение ядерной и радиационной безопасности на 2016 - 2020 годы и на период до 2030 года"	22	22Б		15,7	98,6%	100,0%
Государственная программа Российской Федерации "Информационное общество (2011 - 2020 годы)"	23			140,6	81,5%	34,5%
Подпрограмма "Информационно-телекоммуникационная инфраструктура информационного общества и услуги, оказываемые на ее основе"	23	231		29,5	94,4%	7,7%
Основное мероприятие "Обеспечение доступности услуг электросвязи на территории Российской Федерации"	23	231	23101	17,6	97,6%	1,9%
Основное мероприятие "Расширение использования радиочастотного спектра в гражданских целях"	23	231	23103	0,1	100,0%	
Основное мероприятие "Управление развитием информационно-коммуникационной инфраструктуры информационного общества"	23	231	23104	0,8	66,3%	25,5%
Основное мероприятие "Развитие связи и информационных технологий в целях осуществления подготовки и проведения в Российской Федерации спортивных мероприятий"	23	231	23105	9,5	95,3%	13,7%
Основное мероприятие "Создание интегрированной сети связи для нужд обороны страны, безопасности государства и обеспечения правопорядка"	23	231	23106	1,5	64,5%	29,3%
Подпрограмма "Информационная среда"	23	232		74,6	74,0%	46,3%
Основное мероприятие "Строительство, восстановление, реконструкция, переоборудование объектов телерадиовещания"	23	232	23201	0,9	88,7%	100,0%
Основное мероприятие "Поддержка печатных средств массовой информации"	23	232	23202	3,5	87,1%	3,6%
Основное мероприятие "Поддержка создания и распространения телерадиопрограмм и электронных средств массовой информации"	23	232	23203	38,5	66,3%	27,9%
Основное мероприятие "Поддержка социально значимых проектов в медиасреде"	23	232	23204	0,5	89,8%	59,6%
Основное мероприятие "Участие России в международном информационном обмене"	23	232	23205	30,9	81,4%	72,7%
Основное мероприятие "Стимулирование профессиональной деятельности в области средств массовой информации"	23	232	23206	0,0	88,9%	12,8%
Основное мероприятие "Ведение федеральных информационных фондов, баз и банков данных"	23	232	23207	0,0	64,5%	29,3%
Основное мероприятие "Управление развитием информационной среды"	23	232	23208	0,3	76,4%	5,2%
Подпрограмма "Безопасность в информационном обществе"	23	233		8,5	69,4%	20,1%
Основное мероприятие "Контроль и надзор в сфере связи, информационных технологий и массовых коммуникаций"	23	233	23301	2,8	73,4%	6,0%
Основное мероприятие "Организация деятельности радиочастотной службы"	23	233	23302	5,3	64,5%	29,3%
Основное мероприятие "Предупреждение информационно-технологических угроз национальным интересам России"	23	233	23304	0,3	99,8%	
Основное мероприятие "Информационно-техническое сопровождение, модернизация, развитие программно-технических средств подсистемы мониторинга средств массовой информации в специальных целях"	23	233	23305	0,1	100,0%	
Основное мероприятие "Противодействие терроризму, экстремизму, насилию"	23	233	23306	0,1	100,0%	
Подпрограмма "Информационное государство"	23	234		19,6	93,4%	6,8%
Основное мероприятие "Управление развитием информационного общества"	23	234	23401	1,5	82,7%	6,2%

Наименования	Код бюджетной классификации			Расходы Центрального правительства, млрд. рублей	Краткосрочный мультипликатор (использования ВВП), %	Доля ВНОК в расходах бюджета, %
	ГП	ПП	ОМ			
1	2	3	4	5	6	7
Основное мероприятие "Развитие и эксплуатация электронного правительства"	23	234	23402	3,8	100,0%	
Основное мероприятие "Создание и внедрение современных информационных технологий в сфере государственного управления"	23	234	23403	2,9	100,0%	
Основное мероприятие "Создание и развитие официальных сайтов высших должностных лиц и органов управления Российской Федерации"	23	234	23404	0,1	100,0%	
Основное мероприятие "Координация мероприятий по использованию информационно-коммуникационных технологий в деятельности государственных органов"	23	234	23405	0,2	100,0%	
Основное мероприятие "Поддержка региональных проектов в сфере информационных технологий"	23	234	23406	0,3	64,5%	29,3%
Основное мероприятие "Информатизация в сфере оказания государственных услуг и контроля качества их предоставления, осуществления государственных функций и информационной открытости органов власти"	23	234	23407	0,2	100,0%	
Основное мероприятие "Информационно-технологическое и информационно-аналитическое обеспечение деятельности отдельных органов государственной власти"	23	234	23408	0,5	100,0%	
Основное мероприятие "Развитие сервисов на основе информационных технологий в области медицины, здравоохранения, социального обеспечения, образования, науки и культуры"	23	234	23409	0,1	99,5%	
Основное мероприятие "Создание, развитие и функционирование государственной системы миграционного и регистрационного учета, а также изготовления, оформления и контроля обращения документов, удостоверяющих личность"	23	234	23410	6,7	100,0%	
Основное мероприятие "Сохранение и развитие архивных информационных ресурсов"	23	234	23411	2,3	69,8%	6,5%
Реализация комплексных проектов в сфере информационно-коммуникационных технологий на территории Российской Федерации	23	234	23412	1,0	72,1%	100,0%
Федеральная целевая программа "Развитие телерадиовещания в Российской Федерации на 2009 - 2018 годы"	23	235		8,5	88,7%	100,0%
Государственная программа Российской Федерации "Развитие транспортной системы"	24			813,7	87,4%	58,2%
Подпрограмма "Магистральный железнодорожный транспорт"	24	241		116,2	68,2%	66,6%
Основное мероприятие "Компенсация потерь в доходах транспортных предприятий, возникающих в результате государственного регулирования тарифов"	24	241	24101	48,1	64,5%	29,3%
Основное мероприятие "Модернизация транспортной инфраструктуры железнодорожного транспорта"	24	241	24102	0,2	71,5%	100,0%
Основное мероприятие "Обеспечение реализации подпрограммы"	24	241	24103	6,1	65,4%	29,0%
Ведомственный проект "Развитие инфраструктуры железнодорожного транспорта"	24	241	241B1	61,7	71,4%	99,3%
Подпрограмма "Дорожное хозяйство"	24	242		593,8	92,9%	56,1%
Основное мероприятие "Капитальный ремонт, ремонт и содержание автомобильных дорог общего пользования федерального значения"	24	242	24201	293,4	98,9%	37,5%
Основное мероприятие "Обеспечение реализации подпрограммы"	24	242	24203	17,9	73,2%	24,2%
Основное мероприятие "Содействие развитию автомобильных дорог регионального, межмуниципального и местного значения"	24	242	24204	44,9	70,1%	40,8%
Основное мероприятие "Развитие скоростных автомобильных дорог на условиях государственно-частного партнерства"	24	242	24205	24,1	67,3%	35,1%
Ведомственный проект "Развитие сети федеральных автомобильных дорог общего пользования"	24	242	242B1	106,0	98,9%	100,0%
Ведомственный проект "Развитие сети федеральных автомобильных дорог общего пользования, находящихся в доверительном управлении Государственной компании "Российские автомобильные дороги"	24	242	242B2	76,4	98,9%	100,0%
Основное мероприятие "Приоритетный проект "Безопасные и качественные дороги"	24	242	242П1	31,1	64,5%	29,3%
Подпрограмма "Гражданская авиация и аэронавигационное обслуживание"	24	243		46,6	69,8%	78,1%
Основное мероприятие "Содействие повышению доступности воздушных перевозок населения, в том числе в части развития региональных и внутрирегиональных перевозок"	24	243	24301	22,2	69,3%	77,7%
Основное мероприятие "Государственная поддержка авиапредприятий, расположенных в районах Крайнего Севера и приравненных к ним местностях"	24	243	24302	3,3	64,5%	29,3%
Основное мероприятие "Обеспечение охвата территории Российской Федерации деятельностью специализированных поисково- и аварийно-спасательных служб на воздушном транспорте"	24	243	24303	1,1	71,4%	6,2%
Основное мероприятие "Возмещение расходов за аэронавигационное обслуживание и услуги по аэропортовому и наземному обеспечению полетов воздушных судов пользователей воздушного пространства, освобожденных в соответствии с законодательством Российской Федерации от платы за них"	24	243	24304	0,5	64,5%	29,3%
Основное мероприятие "Обеспечение реализации подпрограммы"	24	243	24305	1,7	68,7%	8,3%
Ведомственный проект "Развитие инфраструктуры воздушного транспорта"	24	243	243B1	17,8	71,6%	100,0%

Наименования	Код бюджетной классификации			Расходы Центрального правительства, млрд. рублей	Краткосрочный мультипликатор (использования ВВП), %	Доля ВНОК в расходах бюджета, %
	ГП	ПП	ОМ			
1	2	3	4	5	6	7
Подпрограмма "Морской и речной транспорт"	24	244		32,2	89,3%	40,5%
Основное мероприятие "Поисковое и аварийно-спасательное обеспечение судоходства"	24	244	24401	0,8	100,0%	
Основное мероприятие "Навигационно-гидрографическое обеспечение судоходства на трассах Северного морского пути"	24	244	24402	0,4	67,9%	26,5%
Основное мероприятие "Обеспечение эксплуатации внутренних водных путей и гидротехнических сооружений"	24	244	24403	17,6	100,0%	
Основное мероприятие "Обеспечение реализации подпрограммы"	24	244	24404	0,6	76,1%	10,3%
Ведомственный проект "Развитие инфраструктуры морского транспорта"	24	244	244B1	7,3	77,8%	100,0%
Ведомственный проект "Развитие инфраструктуры внутреннего водного транспорта"	24	244	244B2	5,6	71,8%	100,0%
Подпрограмма "Надзор в сфере транспорта"	24	245		4,9	70,2%	10,4%
Основное мероприятие "Обеспечение функционирования и развития системы государственного контроля и надзора в сфере транспорта"	24	245	24501	4,6	69,9%	6,6%
Основное мероприятие "Ведомственный проект "Совершенствование контрольно-надзорной деятельности в сфере транспорта в Российской Федерации"	24	245	245B1	0,2	76,9%	83,3%
Подпрограмма "Обеспечение реализации программы, включая развитие транспортной инфраструктуры"	24	248		7,1	94,3%	5,5%
Основное мероприятие "Управление реализацией Программы"	24	248	24801	7,0	94,3%	5,5%
Основное мероприятие "Цифровая платформа транспортного комплекса Российской Федерации"	24	248	24804	0,0	100,0%	
Подпрограмма "Комплексное развитие транспортных узлов"	24	24Ж		13,0	71,5%	100,0%
Основное мероприятие "Научное обеспечение комплексного развития транспортных узлов"	24	24Ж	24Ж02	0,0	92,0%	100,0%
Ведомственный проект "Реализация инвестиционных проектов по развитию транспортных узлов"	24	24Ж	24ЖB1	13,0	71,5%	100,0%
Государственная программа развития сельского хозяйства и регулирования рынков сельскохозяйственной продукции, сырья и продовольствия на 2013 - 2020 годы	25			249,5	69,0%	60,2%
Ведомственный проект "Развитие отраслей агропромышленного комплекса, обеспечивающих ускоренное импортозамещение основных видов сельскохозяйственной продукции, сырья и продовольствия"	25	251		64,1	62,2%	82,0%
Мероприятие "Оказание несвязанной поддержки сельскохозяйственным товаропроизводителям в области растениеводства"	25	251	251B1	16,3	64,5%	29,3%
Мероприятие "Повышение продуктивности в молочном скотоводстве"	25	251	251B2	8,0	61,4%	100,0%
Мероприятие "Содействие достижению целевых показателей реализации региональных программ развития агропромышленного комплекса"	25	251	251B3	39,8	61,4%	100,0%
Ведомственный проект "Стимулирование инвестиционной деятельности в агропромышленном комплексе"	25	252		93,0	62,9%	65,9%
Мероприятие "Компенсация прямых понесенных затрат на строительство и модернизацию объектов агропромышленного комплекса"	25	252	252B1	13,5	64,5%	29,3%
Мероприятие "Поддержка инвестиционного кредитования в агропромышленном комплексе"	25	252	252B2	46,9	63,2%	60,2%
Мероприятие "Поддержка льготного кредитования организаций агропромышленного комплекса"	25	252	252B3	32,6	61,9%	89,3%
Ведомственный проект "Техническая модернизация агропромышленного комплекса"	25	253		14,0	63,6%	49,5%
техники"	25	253	253B1	10,0	64,5%	29,3%
Мероприятие "Докапитализация акционерного общества "Росагролизинг"	25	253	253B2	4,0	61,4%	100,0%
Подпрограмма "Обеспечение реализации государственной программы Российской Федерации "Государственная программа развития сельского хозяйства и регулирования рынков сельскохозяйственной продукции, сырья и продовольствия на 2013 - 2020 годы"	25	256		30,8	91,1%	2,7%
Основное мероприятие "Реализация функций аппарата ответственного исполнителя государственной программы и подведомственных ему учреждений"	25	256	25601	18,3	98,2%	0,4%
Основное мероприятие "Формирование государственных информационных ресурсов в сферах обеспечения продовольственной безопасности и управления агропромышленным комплексом"	25	256	25605	0,2	100,0%	
Основное мероприятие "Обеспечение государственного мониторинга земель сельскохозяйственного назначения"	25	256	25606	0,1	100,0%	
Основное мероприятие "Обеспечение функций в области ветеринарного и фитосанитарного надзора"	25	256	25607	12,2	80,2%	6,3%
Подпрограмма "Обеспечение общих условий функционирования отраслей агропромышленного комплекса"	25	25К		17,2	71,5%	26,4%
Основное мероприятие "Регулирование рынков сельскохозяйственной продукции, сырья и продовольствия"	25	25К	25К01	9,9	66,4%	27,8%
Основное мероприятие "Обеспечение проведения противозооотических мероприятий"	25	25К	25К02	2,9	100,0%	
Основное мероприятие "Предупреждение распространения и ликвидация африканской чумы свиней на территории Российской Федерации"	25	25К	25К03	0,7	61,4%	100,0%
Основное мероприятие "Осуществление компенсации понесенных затрат сельскохозяйственных товаропроизводителей вследствие причиненного ущерба в результате чрезвычайных ситуаций природного характера"	25	25К	25К05	3,7	64,5%	29,3%

Наименования	Код бюджетной классификации			Расходы Центрального правительства, млрд. рублей	Краткосрочный мультипликатор (использования ВВП), %	Доля ВНОК в расходах бюджета, %
	ГП	ПП	ОМ			
1	2	3	4	5	6	7
Подпрограмма "Развитие мелиорации земель сельскохозяйственного назначения России"	25	25М		11,2	68,8%	81,0%
Основное мероприятие "Поддержка реализации государственных программ (подпрограмм государственных программ) субъектов Российской Федерации в области мелиорации"	25	25М	25М01	4,4	61,4%	100,0%
Основное мероприятие "Проведение научных исследований и экспериментальных разработок, а также иных мероприятий"	25	25М	25М02	0,0	92,0%	100,0%
Основное мероприятие "Строительство и реконструкция объектов мелиоративного комплекса государственной собственности Российской Федерации"	25	25М	25М03	4,7	61,4%	100,0%
Основное мероприятие "Поддержание мелиоративного комплекса государственной собственности Российской Федерации в нормативном состоянии и предупреждение чрезвычайных ситуаций"	25	25М	25М04	2,1	100,0%	
Подпрограмма "Научно-техническое обеспечение развития отраслей агропромышленного комплекса"	25	25Н		0,6	89,5%	25,8%
Основное мероприятие "Обеспечение сохранения коллекции генетических ресурсов растений"	25	25Н	25Н01	0,1	99,2%	
Основное мероприятие "Реализация Федеральной научно-технической программы развития сельского хозяйства"	25	25Н	25Н02	0,5	86,7%	33,4%
Подпрограмма "Приоритетный проект "Экспорт продукции агропромышленного комплекса"	25	25П		1,4	79,0%	19,6%
Основное мероприятие "Формирование системы продвижения экспорта продукции российского агропромышленного комплекса на зарубежных рынках"	25	25П	25П01	0,8	65,3%	28,7%
Основное мероприятие "Содействие деятельности Федеральной службы по ветеринарному и фитосанитарному надзору по расширению доступа на зарубежные рынки продукции российского агропромышленного комплекса"	25	25П	25П02	0,5	99,4%	0,1%
Основное мероприятие "Создание центра анализа экспорта продукции агропромышленного комплекса и изучение потенциальных зарубежных рынков сбыта"	25	25П	25П03	0,1	97,1%	35,8%
Подпрограмма "Устойчивое развитие сельских территорий"	25	25С		17,0	89,0%	83,8%
Основное мероприятие "Поддержка реализации мероприятий по комплексному обустройству населенных пунктов, расположенных в сельской местности, объектами социальной, инженерной инфраструктуры и автомобильными дорогами, осуществляемых в рамках государственных программ (подпрограмм государственных программ) субъектов Российской Федерации, направленных на устойчивое развитие сельских территорий"	25	25С	25С01	13,2	96,1%	99,8%
Основное мероприятие "Поддержка реализации мероприятий по улучшению жилищных условий граждан, проживающих в сельской местности, осуществляемых в рамках государственных программ (подпрограмм государственных программ) субъектов Российской Федерации, направленных на устойчивое развитие сельских территорий"	25	25С	25С02	3,8	64,5%	29,3%
Основное мероприятие "Поддержка реализации мероприятий по грантовой поддержке местных инициатив граждан, проживающих в сельской местности, осуществляемых в рамках государственных программ (подпрограмм государственных программ) субъектов Российской Федерации, направленных на устойчивое развитие сельских территорий"	25	25С	25С03	0,1	64,5%	29,3%
Основное мероприятие "Поощрение и популяризация достижений в сфере развития сельских территорий"	25	25С	25С04	0,0	100,0%	
Основное мероприятие "Научно-методическое обеспечение реализации подпрограммы"	25	25С	25С05	0,0	92,0%	100,0%
Государственная программа Российской Федерации "Развитие рыбохозяйственного комплекса"	26			11,9	88,3%	6,3%
Подпрограмма "Организация рыболовства"	26	261		0,1		
Основное мероприятие "Развитие рыболовства в районах действия международных договоров Российской Федерации в области рыболовства и сохранения водных биологических ресурсов и открытой части Мирового океана"	26	261	26103	0,1		
Подпрограмма "Развитие аквакультуры"	26	262		2,2	92,5%	
Основное мероприятие "Осуществление работ по искусственному воспроизводству водных биологических ресурсов"	26	262	26201	1,5	92,6%	
Основное мероприятие "Осуществление работ по сохранению водных биологических ресурсов"	26	262	26202	0,6	92,4%	
Подпрограмма "Наука и инновации"	26	263		4,3	99,2%	
Основное мероприятие "Проведение рыбохозяйственных исследований"	26	263	26301	4,3	99,2%	
Подпрограмма "Охрана и контроль"	26	264		0,9	92,4%	
Основное мероприятие "Совершенствование деятельности по предупреждению, сдерживанию и ликвидации незаконного, несообщаемого и нерегулируемого промысла водных биологических ресурсов"	26	264	26401	0,2	92,4%	

Наименования	Код бюджетной классификации			Расходы Центрального правительства, млрд. рублей	Краткосрочный мультипликатор (использования ВВП), %	Доля ВНОК в расходах бюджета, %
	ГП	ПП	ОМ			
1	2	3	4	5	6	7
Основное мероприятие "Повышение безопасности плавания судов рыбопромышленного флота и выполнение комплекса аварийно-спасательных работ на рыбопромышленных судах в районах промысла при осуществлении рыболовства"	26	264	26402	0,7	92,4%	
Основное мероприятие "Информационное обеспечение деятельности рыбохозяйственного комплекса"	26	264	26405	0,0	92,4%	
Подпрограмма "Модернизация и стимулирование"	26	265		0,1	73,3%	100,0%
Основное мероприятие "Стимулирование модернизации и строительства объектов рыбоперерабатывающей инфраструктуры, объектов хранения рыбной продукции"	26	265	26502	0,0	73,1%	100,0%
Основное мероприятие "Поддержка аквакультуры и товарного осетроводства в субъектах Российской Федерации"	26	265	26504	0,1	73,3%	100,0%
Подпрограмма "Обеспечение реализации государственной программы"	26	266		3,1	70,2%	6,6%
Основное мероприятие "Руководство и управление в сфере установленных функций"	26	266	26601	3,1	70,2%	6,6%
Подпрограмма "Повышение эффективности использования и развитие ресурсного потенциала рыбохозяйственного комплекса"	26	267		0,4	73,3%	100,0%
Основное мероприятие "Развитие научно-производственной базы аквакультуры"	26	267	26702	0,0	73,1%	100,0%
Основное мероприятие "Повышение качества государственного мониторинга контроля добычи водных биологических ресурсов"	26	267	26704	0,0	73,3%	100,0%
Основное мероприятие "Реконструкция объектов федеральной собственности портовых сооружений рыбных терминалов морских портов"	26	267	26705	0,4	73,3%	100,0%
Подпрограмма "Развитие осетрового хозяйства"	26	268		0,8	94,0%	
Основное мероприятие "Межведомственное взаимодействие и контроль, направленные на борьбу с незаконной добычей (выловом) осетровых видов рыб"	26	268	26801	0,1	99,9%	
Основное мероприятие "Развитие технологий товарного осетроводства"	26	268	26804	0,0	99,2%	
Основное мероприятие "Мониторинг состояния запасов осетровых видов рыб"	26	268	26805	0,0	99,2%	
Основное мероприятие "Осуществление работ по искусственному воспроизводству осетровых видов рыб"	26	268	26806	0,7	93,3%	
Государственная программа Российской Федерации "Развитие внешнеэкономической деятельности"	27			76,7	76,4%	9,4%
Подпрограмма "Реализация приоритетных направлений внешнеэкономической деятельности в процессе международного экономического сотрудничества"	27	271		0,9	68,2%	26,3%
Основное мероприятие "Расширение двустороннего торгово-экономического сотрудничества с зарубежными странами"	27	271	27101	0,5	64,5%	29,3%
Основное мероприятие "Развитие интеграции Российской Федерации в международную экономическую систему, обеспечение участия в международных экономических организациях, форумах и соглашениях"	27	271	27104	0,4	100,0%	
Подпрограмма "Формирование Евразийского экономического союза"	27	272		1,1	100,0%	
Основное мероприятие "Создание, развитие и имплементация системы соглашений по формированию и обеспечению функционирования Евразийского экономического союза"	27	272	27201	1,1	100,0%	
Подпрограмма "Создание национальной системы поддержки развития внешнеэкономической деятельности"	27	273		7,6	75,6%	16,6%
Основное мероприятие "Промоутерская поддержка экспорта и инвестиционного сотрудничества"	27	273	27302	0,1	100,0%	
Основное мероприятие "Развитие деятельности торговых представительств Российской Федерации в иностранных государствах по продвижению экономических интересов в глобальной экономике"	27	273	27305	4,4	82,7%	8,1%
Основное мероприятие "Развитие системы подготовки, переподготовки и повышения квалификации кадров в сфере внешнеэкономической деятельности"	27	273	27307	0,0	100,0%	
Основное мероприятие "Реализация отдельных мероприятий приоритетного проекта "Системные меры развития международной кооперации и экспорта" в рамках внешнеэкономической деятельности"	27	273	273П2	3,1	65,0%	28,9%
Подпрограмма "Совершенствование таможенной деятельности"	27	275		61,0	74,8%	9,1%
Основное мероприятие "Совершенствование деятельности таможенных органов Российской Федерации"	27	275	27501	57,7	74,9%	7,7%
Основное мероприятие "Развитие административной и социальной инфраструктуры таможенных органов Российской Федерации"	27	275	27502	0,3	73,1%	100,0%
Основное мероприятие "Жилищное обеспечение сотрудников таможенных органов"	27	275	27503	0,5	71,5%	100,0%
Основное мероприятие "Медицинское и санаторно-курортное обеспечение"	27	275	27504	2,5	74,4%	8,1%
Подпрограмма "Обеспечение развития системы пунктов пропуска через Государственную границу Российской Федерации для осуществления внешнеэкономической деятельности"	27	276		6,0	92,2%	3,2%
Основное мероприятие "Совершенствование системы пунктов пропуска, создание благоприятных условий для перемещения через государственную границу грузов и пересечения ее физическими лицами"	27	276	27601	6,0	92,2%	3,2%
Государственная программа Российской Федерации "Воспроизводство и использование природных ресурсов"	28			46,9	88,3%	27,3%
Подпрограмма "Воспроизводство минерально-сырьевой базы, геологическое изучение недр"	28	281		29,4	96,7%	7,2%

Наименования	Код бюджетной классификации			Расходы Центрального правительства, млрд. рублей	Краткосрочный мультипликатор (использования ВВП), %	Доля ВНОК в расходах бюджета, %
	ГП	ПП	ОМ			
1	2	3	4	5	6	7
Основное мероприятие "Региональные геолого-геофизические и геолого-съёмочные работы"	28	281	28101	3,7	100,0%	
Основное мероприятие "Работы специального геологического назначения"	28	281	28102	0,1	100,0%	
гидрогеологическая и инженерно-геологическая съёмка"	28	281	28103	1,0	100,0%	
Основное мероприятие "Государственное геологическое информационное обеспечение"	28	281	28104	4,3	88,9%	28,7%
Основное мероприятие "Воспроизводство минерально-сырьевой базы углеводородного сырья"	28	281	28105	12,0	98,3%	6,0%
Основное мероприятие "Воспроизводство минерально-сырьевой базы твердых полезных ископаемых"	28	281	28106	3,8	100,0%	
Основное мероприятие "Воспроизводство минерально-сырьевой базы подземных вод (питьевых и минеральных)"	28	281	28107	0,2	100,0%	
Основное мероприятие "Воспроизводство минерально-сырьевой базы и геологическое изучение недр в Республике Крым и городе федерального значения Севастополе"	28	281	28109	0,0	64,5%	29,3%
Основное мероприятие "Научно-аналитическое и инновационное обеспечение государственной политики в сфере развития и использования минерально-сырьевой базы"	28	281	28110	0,1	94,8%	65,7%
Основное мероприятие "Тематические и опытно-методические работы, связанные с геологическим изучением недр и воспроизводством минерально-сырьевой базы, мониторингом недропользования"	28	281	28112	2,5	100,0%	
Основное мероприятие "Модернизация, проектирование и строительство научно-исследовательских судов и технологического оборудования для работ в Мировом океане, а также в пределах континентального шельфа, Арктики и Антарктики"	28	281	28115	0,1	64,5%	29,3%
Основное мероприятие "Обеспечение эффективной реализации государственных функций в сфере недропользования"	28	281	28116	0,8	71,7%	7,1%
Основное мероприятие "Обеспечение участия Российской Федерации в международных организациях (соглашениях) в сфере геологического изучения недр и воспроизводства минерально-сырьевой базы"	28	281	28117	0,0	64,5%	29,3%
Основное мероприятие "Геологическое изучение и оценка минерально-сырьевой базы Мирового океана"	28	281	28118	0,7	100,0%	
Подпрограмма "Использование водных ресурсов"	28	282		8,0	79,1%	15,5%
Основное мероприятие "Осуществление водохозяйственных и водоохранных мероприятий, обеспечение безопасной эксплуатации гидротехнических сооружений и информационно-техническое обеспечение отрасли"	28	282	28202	3,1	100,0%	
Основное мероприятие "Обеспечение исполнения субъектами Российской Федерации переданных полномочий Российской Федерации в области водных отношений"	28	282	28204	1,3	64,5%	29,3%
Основное мероприятие "Создание и эксплуатация защитных сооружений от наводнений"	28	282	28205	2,7	64,5%	29,3%
Основное мероприятие "Обеспечение эффективной реализации государственных функций в сфере водных отношений"	28	282	28206	0,8	71,0%	6,8%
Основное мероприятие "Реализация отдельных мероприятий приоритетного проекта "Сохранение и предотвращение загрязнения реки Волги"	28	282	282П2	0,1	77,7%	18,4%
Федеральная целевая программа "Развитие водохозяйственного комплекса Российской Федерации в 2012 - 2020 годах"	28	286		9,4	70,0%	100,0%
Иные мероприятия федеральной целевой программы	28	286	28699	8,7	69,9%	100,0%
"Сохранение и предотвращение загрязнения реки Волги" в рамках федеральной целевой программы	28	286	286П2	0,7	71,5%	100,0%
Государственная программа Российской Федерации "Развитие лесного хозяйства" на 2013 - 2020 годы	29			33,5	71,4%	23,5%
Подпрограмма "Обеспечение использования, охраны, защиты и воспроизводства лесов"	29	291		28,3	67,2%	27,4%
Основное мероприятие "Обеспечение контроля пожарной опасности в лесах и готовности к действиям сил и средств, предназначенных для предупреждения и ликвидации чрезвычайных ситуаций в лесах, возникших вследствие лесных пожаров"	29	291	29101	1,1	99,9%	
Основное мероприятие "Государственный лесопатологический мониторинг в лесах, расположенных на землях лесного фонда"	29	291	29102	0,8	99,9%	
Основное мероприятие "Государственный мониторинг воспроизводства лесов, формирование и хранение федерального фонда семян лесных растений"	29	291	29104	0,2	99,9%	
Основное мероприятие "Обеспечение исполнения переданных субъектам Российской Федерации полномочий Российской Федерации в области лесных отношений"	29	291	29105	26,2	64,6%	29,5%
Подпрограмма "Стратегическое управление лесным хозяйством"	29	294		5,2	94,6%	2,1%
Основное мероприятие "Обеспечение стратегического управления лесным хозяйством"	29	294	29401	3,3	99,9%	
Основное мероприятие "Научно-аналитическое обеспечение в сфере реализации государственной программы, направленное на повышение научно-технического потенциала лесного сектора экономики"	29	294	29402	0,5	98,5%	10,0%
Основное мероприятие "Обеспечение исполнения государственных функций Рослесхозом, формирование условий для участия граждан в принятии решений в области лесных отношений, развитие международного сотрудничества"	29	294	29403	1,4	80,1%	4,6%
Государственная программа Российской Федерации "Энергоэффективность и развитие энергетики"	30			11,2	76,5%	19,8%
Подпрограмма "Энергосбережение и повышение энергетической эффективности"	30	301		0,0	99,2%	

Наименования	Код бюджетной классификации			Расходы Центрального правительства, млрд. рублей	Краткосрочный мультипликатор (использования ВВП), %	Доля ВНОК в расходах бюджета, %
	ГП	ПП	ОМ			
1	2	3	4	5	6	7
Основное мероприятие "Информационное обеспечение и пропаганда энергосбережения и повышения энергетической эффективности"	30	301	30103	0,0	99,2%	
Подпрограмма "Развитие и модернизация электроэнергетики"	30	302		5,8	64,5%	29,3%
Основное мероприятие "Возмещение территориальным сетевым организациям недополученных доходов, вызванных установлением экономически обоснованных тарифных решений"	30	302	30206	5,8	64,5%	29,3%
Подпрограмма "Реструктуризация и развитие угольной и торфяной промышленности"	30	305		2,8	88,0%	10,0%
Основное мероприятие "Реструктуризация угольной промышленности"	30	305	30507	2,8	88,0%	10,0%
Подпрограмма "Обеспечение реализации государственной программы Российской Федерации "Энергоэффективность и развитие энергетики"	30	307		2,5	91,2%	9,1%
Основное мероприятие "Совершенствование процессов сбора, обработки, хранения и использования информационных ресурсов топливно-энергетического комплекса и развитие государственной информационной системы топливно-энергетического комплекса"	30	307	30701	0,1	99,2%	
Основное мероприятие "Реализация функций аппарата ответственного исполнителя государственной программы"	30	307	30703	2,3	90,6%	9,8%
Основное мероприятие "Развитие международного сотрудничества"	30	307	30704	0,1	99,9%	
Государственная программа Российской Федерации "Обеспечение государственной безопасности"	32			2,0	76,7%	10,5%
Подпрограмма "Защита и охрана Государственной границы Российской Федерации"	32	322		0,1	71,5%	100,0%
Основное мероприятие "Обеспечение реализации подпрограммы "Защита и охрана Государственной границы Российской Федерации"	32	322	32203	0,1	71,5%	100,0%
Подпрограмма "Противодействие легализации (отмыванию) доходов, полученных преступным путем, и финансированию терроризма"	32	323		0,7	100,0%	
Основное мероприятие "Укрепление и расширение международного сотрудничества в сфере противодействия легализации (отмыванию) доходов, полученных преступным путем, и финансированию терроризма"	32	323	32301	0,2	100,0%	
Основное мероприятие "Развитие информационно-технологического обеспечения в сфере противодействия легализации (отмыванию) доходов, полученных преступным путем, и финансированию терроризма"	32	323	32302	0,5	100,0%	
Подпрограмма "Обеспечение реализации государственной программы Российской Федерации "Обеспечение государственной безопасности"	32	324		1,2	64,3%	8,1%
Основное мероприятие "Содержание аппаратов управления"	32	324	32401	1,2	64,3%	8,1%
Государственная программа Российской Федерации "Социально-экономическое развитие Дальнего Востока и Байкальского региона"	34			53,1	66,1%	41,4%
Подпрограмма "Создание условий для опережающего социально-экономического развития Дальневосточного федерального округа"	34	341		8,4	64,5%	29,3%
Основное мероприятие "Создание и развитие территорий опережающего социально-экономического развития в Дальневосточном федеральном округе"	34	341	34101	8,4	64,5%	29,3%
Подпрограмма "Поддержка реализации инвестиционных проектов в Дальневосточном федеральном округе"	34	342		16,2	66,9%	53,8%
Основное мероприятие "Государственная поддержка инвестиционных проектов, реализуемых на территории Дальнего Востока"	34	342	34202	5,6	71,5%	100,0%
Основное мероприятие "Реализация инвестиционных проектов на территории Дальнего Востока с участием акционерного общества "Фонд развития Дальнего Востока и Байкальского региона"	34	342	34204	10,6	64,5%	29,3%
Подпрограмма "Поддержка реализации инвестиционных проектов в Байкальском регионе"	34	343		1,0	71,5%	100,0%
Основное мероприятие "Государственная поддержка инвестиционных проектов, реализуемых на территории Байкальского региона"	34	343	34302	1,0	71,5%	100,0%
Подпрограмма "Повышение инвестиционной привлекательности Дальнего Востока"	34	344		1,2	69,5%	79,6%
Основное мероприятие "Содействие привлечению инвестиций и развитию человеческого капитала на территории Дальнего Востока"	34	344	34402	1,2	69,5%	79,6%
Подпрограмма "Обеспечение реализации государственной программы Российской Федерации "Социально-экономическое развитие Дальнего Востока и Байкальского региона" и прочие мероприятия в области сбалансированного территориального развития"	34	34Д		24,4	65,2%	28,4%
Основное мероприятие "Научно-методическое, информационное и организационное обеспечение реализации государственной программы"	34	34Д	34Д01	0,1	99,2%	
Основное мероприятие "Обеспечение деятельности аппарата ответственного исполнителя"	34	34Д	34Д03	0,8	81,5%	4,5%
Основное мероприятие "Развитие центров экономического роста субъектов Российской Федерации, входящих в состав Дальневосточного федерального округа"	34	34Д	34Д04	23,4	64,5%	29,3%

Наименования	Код бюджетной классификации			Расходы Центрального правительства, млрд. рублей	Краткосрочный мультипликатор (использования ВВП), %	Доля ВНОК в расходах бюджета, %
	ГП	ПП	ОМ			
1	2	3	4	5	6	7
Федеральная целевая программа "Социально-экономическое развитие Курильских островов (Сахалинская область) на 2016 - 2025 годы"	34	34К		1,9	72,1%	100,0%
Государственная программа Российской Федерации "Развитие Северо-Кавказского федерального округа" на период до 2025 года	35			13,9	72,3%	80,9%
Подпрограмма "Социально-экономическое развитие Ставропольского края на 2016 - 2025 годы"	35	35I		0,5	64,5%	29,3%
Основное мероприятие "Реализация проектов по социально-экономическому развитию Ставропольского края"	35	35I	35106	0,5	64,5%	29,3%
Подпрограмма "Социально-экономическое развитие Республики Северная Осетия - Алания на 2016 - 2025 годы"	35	352		0,9	86,2%	84,3%
Основное мероприятие "Реализация проектов по социально-экономическому развитию Республики Северная Осетия - Алания"	35	352	35207	0,9	86,2%	84,3%
Подпрограмма "Социально-экономическое развитие Республики Ингушетия на 2016 - 2025 годы"	35	353		0,5	64,5%	29,3%
Основное мероприятие "Реализация проектов по социально-экономическому развитию Республики Ингушетия"	35	353	35307	0,5	64,5%	29,3%
Подпрограмма "Социально-экономическое развитие Карачаево-Черкесской Республики на 2016 - 2025 годы"	35	354		0,6	69,9%	40,4%
Основное мероприятие "Реализация проектов по социально-экономическому развитию Карачаево-Черкесской Республики"	35	354	35408	0,6	69,9%	40,4%
Подпрограмма "Социально-экономическое развитие Кабардино-Балкарской Республики на 2016 - 2025 годы"	35	355		0,5	64,5%	29,3%
Основное мероприятие "Реализация проектов по социально-экономическому развитию Кабардино-Балкарской Республики"	35	355	35505	0,5	64,5%	29,3%
Подпрограмма "Социально-экономическое развитие Республики Дагестан на 2016 - 2025 годы"	35	356		0,8	80,7%	62,5%
Основное мероприятие "Реализация проектов по социально-экономическому развитию Республики Дагестан"	35	356	35610	0,8	80,7%	62,5%
Подпрограмма "Социально-экономическое развитие Чеченской Республики на 2016 - 2025 годы"	35	357		0,4	64,5%	29,3%
Основное мероприятие "Реализация проектов по социально-экономическому развитию Чеченской Республики"	35	357	35708	0,4	64,5%	29,3%
Подпрограмма "Развитие туристического кластера в Северо-Кавказском федеральном округе"	35	358		4,3	71,5%	100,0%
Основное мероприятие "Развитие особых экономических зон туристско-рекреационного кластера в Северо-Кавказском федеральном округе, Краснодарском крае и Республике Адыгея"	35	358	35801	4,3	71,5%	100,0%
Основное мероприятие "Поддержка резидентов особых экономических зон в Северо-Кавказском федеральном округе, Краснодарском крае и Республике Адыгея"	35	358	35802	0,0	71,5%	100,0%
Подпрограмма "Обеспечение реализации государственной программы Российской Федерации "Развитие Северо-Кавказского федерального округа" на период до 2025 года"	35	35Г		0,5	76,8%	5,6%
Основное мероприятие "Обеспечение деятельности Минкавказа России"	35	35Г	35Г01	0,5	76,8%	5,6%
Подпрограмма "Формирование инфраструктуры государственной информационной политики в Северо-Кавказском федеральном округе"	35	35И		0,1	100,0%	
Основное мероприятие "Развитие комплексного информационного ресурса, посвященного Северо-Кавказскому федеральному округу"	35	35И	35И01	0,1	100,0%	
Подпрограмма "Создание медицинского кластера на территории Кавказских Минеральных Вод и реализация инвестиционных проектов Северо-Кавказского федерального округа"	35	35К		4,9	71,5%	100,0%
Основное мероприятие "Создание инновационного медицинского кластера и развитие инвестиционной среды в Северо-Кавказском федеральном округе"	35	35К	35К01	4,9	71,5%	100,0%
Государственная программа Российской Федерации "Развитие федеративных отношений и создание условий для эффективного и ответственного управления региональными и муниципальными финансами"	36			1 041,0	64,5%	29,3%
Подпрограмма "Совершенствование системы распределения и перераспределения финансовых ресурсов между уровнями бюджетной системы Российской Федерации"	36	36I		11,8	64,5%	29,3%
Основное мероприятие "Повышение эффективности предоставления и использования субвенций"	36	36I	36I04	11,8	64,5%	29,3%
Подпрограмма "Выравнивание финансовых возможностей бюджетов субъектов Российской Федерации и местных бюджетов"	36	362		1 029,2	64,5%	29,3%
Основное мероприятие "Выравнивание бюджетной обеспеченности субъектов Российской Федерации"	36	362	36201	644,5	64,5%	29,3%
Основное мероприятие "Поддержка мер по обеспечению сбалансированности бюджетов субъектов Российской Федерации и муниципальных образований и компенсация дополнительных расходов, возникших в результате решений, принятых органами власти другого уровня"	36	362	36202	375,5	64,5%	29,3%
Основное мероприятие "Создание условий для устойчивого исполнения бюджетов закрытых административно-территориальных образований"	36	362	36204	9,2	64,5%	29,3%
Подпрограмма "Совершенствование разграничения полномочий между уровнями публичной власти и контроля за осуществлением переданных федеральных полномочий"	36	364		0,0	64,5%	29,3%

Наименования	Код бюджетной классификации			Расходы Центрального правительства, млрд. рублей	Краткосрочный мультипликатор (использования ВВП), %	Доля ВНОК в расходах бюджета, %
	ГП	ПП	ОМ			
1	2	3	4	5	6	7
Основное мероприятие "Поощрение и распространение применения примеров лучшей практики деятельности органов местного самоуправления по организации муниципального управления и решению вопросов местного значения муниципальных образований"	36	364	36407	0,0	64,5%	29,3%
Государственная программа Российской Федерации "Социально-экономическое развитие Калининградской области"	37			64,3	68,9%	38,4%
Подпрограмма "Создание условий для устойчивого социально-экономического развития Калининградской области"	37	373		56,0	64,5%	29,3%
Основное мероприятие "Государственная поддержка организаций, осуществляющих свою деятельность на территории Калининградской области"	37	373	37303	56,0	64,5%	29,3%
Федеральная целевая программа развития Калининградской области на период до 2020 года	37	374		8,3	98,3%	100,0%
Государственная программа Российской Федерации "Управление федеральным имуществом"	38			22,4	74,4%	36,1%
Подпрограмма "Повышение эффективности управления федеральным имуществом и приватизации"	38	381		4,4	79,4%	5,3%
Основное мероприятие "Управление отчуждением объектов федерального имущества"	38	381	38102	0,0	100,0%	
Основное мероприятие "Управление развитием объектов федерального имущества"	38	381	38103	0,5	98,0%	7,1%
Основное мероприятие "Обеспечение реализации подпрограммы"	38	381	38106	3,9	77,2%	5,1%
Подпрограмма "Управление государственным материальным резервом"	38	382		18,0	73,2%	43,2%
Основное мероприятие "Обеспечение функционирования управления в сфере государственного материального резерва"	38	382	38202	12,6	73,9%	17,7%
Основное мероприятие "Развитие инфраструктуры системы государственного материального резерва"	38	382	38203	5,4	71,5%	100,0%
Государственная программа Российской Федерации "Управление государственными финансами и регулирование финансовых рынков"	39			1 208,1	71,3%	42,0%
Подпрограмма "Нормативно-методическое обеспечение и организация бюджетного процесса"	39	392		45,0	72,7%	8,0%
Основное мероприятие "Кассовое обслуживание исполнения бюджетов бюджетной системы Российской Федерации, учет операций со средствами неучастников бюджетного процесса и формирование бюджетной отчетности"	39	392	39204	42,1	72,7%	8,0%
Основное мероприятие "Управление резервными средствами федерального бюджета"	39	392	39205	3,0		
Подпрограмма "Обеспечение функционирования и развитие налоговой системы Российской Федерации"	39	394		164,0	69,6%	8,2%
Основное мероприятие "Совершенствование налогового администрирования"	39	394	39402	164,0	69,6%	8,2%
Подпрограмма "Управление государственным долгом и государственными финансовыми активами Российской Федерации"	39	395		808,5	100,0%	
Основное мероприятие "Обеспечение своевременности и полноты исполнения долговых обязательств Российской Федерации"	39	395	39502	806,0		
Основное мероприятие "Выполнение обязательств по выплате вознаграждений агентам и консультантам"	39	395	39507	0,9	100,0%	
Основное мероприятие "Обеспечение защиты интересов Российской Федерации в международных судебных и иных юридических спорах, касающихся финансовых претензий к Российской Федерации"	39	395	39509	1,6		
Подпрограмма "Развитие международного финансово-экономического сотрудничества Российской Федерации"	39	396		57,8	100,0%	
Основное мероприятие "Обеспечение реализации политики Российской Федерации в сфере международных финансово-экономических отношений"	39	396	39602	55,2	100,0%	
Основное мероприятие "Координация подготовки и реализации проектов, осуществляемых в Российской Федерации при участии международных финансовых организаций"	39	396	39603	2,6	100,0%	
Подпрограмма "Создание и развитие государственной интегрированной информационной системы управления общественными финансами "Электронный бюджет"	39	397		1,9	100,0%	
Основное мероприятие "Совершенствование информационного обеспечения бюджетных правоотношений"	39	397	39701	0,1	100,0%	
Основное мероприятие "Создание централизованных технологий хранения и обработки информации в сфере управления общественными финансами"	39	397	39702	0,3	100,0%	
Основное мероприятие "Сопровождение бюджетного процесса, а также исполнения иных функций и полномочий Минфина России"	39	397	39703	1,5	100,0%	
Основное мероприятие "Создание и развитие публичных информационных ресурсов в сфере бюджетных правоотношений"	39	397	39704	0,0	100,0%	
Подпрограмма "Государственное регулирование отрасли драгоценных металлов и драгоценных камней"	39	398		3,2	70,9%	15,1%
Основное мероприятие "Организация формирования Государственного фонда драгоценных металлов и драгоценных камней Российской Федерации"	39	398	39802	2,3	73,0%	17,9%
Основное мероприятие "Обеспечение осуществления федерального пробирного надзора, в том числе опробования и клеймения государственным пробирным клеймом"	39	398	39803	0,9	65,3%	7,3%

Наименования	Код бюджетной классификации			Расходы Центрального правительства, млрд. рублей	Краткосрочный мультипликатор (использования ВВП), %	Доля ВНОК в расходах бюджета, %
	ГП	ПП	ОМ			
1	2	3	4	5	6	7
Подпрограмма "Государственное регулирование в сфере производства и оборота этилового спирта, алкогольной и спиртосодержащей продукции"	39	399		2,1	83,6%	4,0%
Основное мероприятие "Обеспечение реализации подпрограммы"	39	399	39901	2,1	83,6%	4,0%
Подпрограмма "Эффективное функционирование финансовых рынков, банковской, страховой деятельности, схем инвестирования и защиты пенсионных накоплений"	39	39Б		0,2	99,9%	0,1%
Основное мероприятие "Защита прав инвесторов и потребителей финансовых услуг"	39	39Б	39Б06	0,2	99,9%	0,1%
Подпрограмма "Формирование института развития проектного финансирования"	39	39Г		125,5	71,5%	100,0%
Основное мероприятие "Создание условий для финансовой устойчивости Внешэкономбанка"	39	39Г	39Г03	125,5	71,5%	100,0%
Государственная программа Российской Федерации "Внешнеполитическая деятельность"	41			100,0	78,4%	15,2%
Подпрограмма "Осуществление функций по выработке и реализации государственной политики и нормативно-правовому регулированию в сфере международных отношений Российской Федерации"	41	411		79,9	77,4%	16,0%
Основное мероприятие "Восстановление, ремонт, благоустройство и уход за российскими (советскими) воинскими захоронениями за рубежом"	41	411	41101	0,2		
Основное мероприятие "Обеспечение участия Российской Федерации в деятельности международных организаций"	41	411	41103	19,4		
Основное мероприятие "Оказание гуманитарной помощи иностранным государствам и эвакуация российских граждан"	41	411	41106	0,0	88,5%	9,5%
Основное мероприятие "Государственная поддержка отдельных некоммерческих организаций в сфере международного сотрудничества"	41	411	41107	0,1	100,0%	
Основное мероприятие "Оказание финансовой помощи Республике Южная Осетия"	41	411	41108	6,0	71,5%	100,0%
Основное мероприятие "Обеспечение сотрудничества с Республикой Абхазия в целях ее социально-экономического и научно-технического развития"	41	411	41109	4,5	92,0%	100,0%
Основное мероприятие "Обеспечение реализации подпрограммы"	41	411	41110	47,9	76,9%	13,8%
Основное мероприятие "Военно-техническое сотрудничество с иностранными государствами"	41	411	41111	1,7	93,1%	3,4%
Подпрограмма "Выполнение финансовых обязательств Российской Федерации по обеспечению деятельности межгосударственных структур, созданных государствами Содружества Независимых Государств"	41	412		15,7		
Основное мероприятие "Обеспечение долевого участия Российской Федерации в содержании межгосударственных структур, созданных государствами Содружества Независимых Государств"	41	412	41201	11,6		
Федерации в финансировании совместных мероприятий, проводимых	41	412	41202	0,7		
Основное мероприятие "Обеспечение долевого участия Российской Федерации в формировании бюджета Союзного государства"	41	412	41203	3,2		
Основное мероприятие "Обеспечение долевого участия Российской Федерации в Организации Договора о коллективной безопасности"	41	412	41204	0,2		
Подпрограмма "Осуществление деятельности в сферах международного гуманитарного сотрудничества и содействия международному развитию"	41	413		4,1	88,2%	6,7%
Основное мероприятие "Поддержка российского культурно-гуманитарного присутствия за рубежом"	41	413	41301	0,9	100,0%	
Основное мероприятие "Обеспечение реализации подпрограммы"	41	413	41304	3,2	84,9%	8,6%
Подпрограмма "Обеспечение работы с соотечественниками, проживающими за рубежом"	41	414		0,4	100,0%	
Основное мероприятие "Поддержка соотечественников, проживающих за рубежом"	41	414	41401	0,3	100,0%	
Основное мероприятие "Создание условий для активизации деятельности соотечественников, проживающих за рубежом, в культурно-гуманитарной сфере"	41	414	41402	0,1	100,0%	
Государственная программа Российской Федерации "Юстиция"	42			313,4	77,3%	9,9%
Подпрограмма "Обеспечение защиты публичных интересов, реализации прав граждан и организаций"	42	421		0,9	100,0%	
Основное мероприятие "Обеспечение прав физических и юридических лиц на получение информации о нормативных правовых актах Российской Федерации на основе проведения единой научно-технической политики в области информатизации, развития государственных информационных систем, информационно-технологической инфраструктуры Минюста России и выпуска печатной продукции для правового информирования"	42	421	42103	0,2	100,0%	
Основное мероприятие "Обеспечение исполнения решений Европейского суда по правам человека"	42	421	42104	0,8	100,0%	
Подпрограмма "Развитие судебно-экспертных учреждений Министерства юстиции Российской Федерации"	42	422		1,5	100,0%	
Основное мероприятие "Организация, обеспечение и совершенствование деятельности судебно-экспертных учреждений Минюста России"	42	422	42202	1,5	100,0%	
Подпрограмма "Регулирование государственной политики в сфере исполнения уголовных наказаний"	42	423		255,5	79,6%	10,4%

Наименования	Код бюджетной классификации			Расходы Центрального правительства, млрд. рублей	Краткосрочный мультипликатор (использования ВВП), %	Доля ВНОК в расходах бюджета, %
	ГП	ПП	ОМ			
1	2	3	4	5	6	7
Основное мероприятие "Обеспечение социальных гарантий лиц, ранее проходивших службу в уголовно-исполнительной системе"	42	423	42301	0,0	88,8%	12,8%
Основное мероприятие "Повышение эффективности управления уголовно-исполнительной системой, использование инновационных разработок и научного потенциала"	42	423	42302	1,6	100,0%	
Основное мероприятие "Повышение социального статуса сотрудников уголовно-исполнительной системы, престижа службы в исправительных учреждениях"	42	423	42303	172,2	73,6%	11,8%
Основное мероприятие "Развитие международного сотрудничества с пенитенциарными системами иностранных государств, международными органами и неправительственными организациями"	42	423	42304	0,0	100,0%	
Основное мероприятие "Проведение социальной, психологической, воспитательной и образовательной работы с осужденными"	42	423	42305	3,1	60,6%	8,0%
Основное мероприятие "Обеспечение постпенитенциарной адаптации осужденных, предотвращение рецидива преступлений"	42	423	42307	0,4	88,8%	12,8%
Основное мероприятие "Обеспечение соблюдения международных стандартов обращения с осужденными в местах лишения свободы и лицами, содержащимися под стражей"	42	423	42308	78,1	93,5%	7,6%
Подпрограмма "Повышение качества принудительного исполнения судебных актов, актов других органов и должностных лиц и обеспечение установленного порядка деятельности судов"	42	424		51,4	65,5%	7,4%
Основное мероприятие "Организация и обеспечение принудительного исполнения судебных актов, актов других органов и должностных лиц, а также установленного порядка деятельности судов"	42	424	42401	50,1	64,6%	7,6%
Основное мероприятие "Модернизация системы принудительного исполнения судебных актов, актов других органов и должностных лиц"	42	424	42402	1,3	100,0%	
Подпрограмма "Повышение эффективности государственного управления при реализации государственной программы Российской Федерации "Юстиция"	42	425		3,7	69,9%	7,6%
Основное мероприятие "Обеспечение выполнения государственных функций"	42	425	42502	3,7	69,9%	7,6%
Основное мероприятие "Организация взаимодействия с Гаагской конференцией по международному частному праву"	42	425	42503	0,0		
Федеральная целевая программа "Развитие уголовно-исполнительной системы (2017 - 2025 годы)"	42	427		0,3	71,5%	100,0%
Государственная программа Российской Федерации "Социально-экономическое развитие Арктической зоны Российской Федерации"	43			0,7	85,0%	52,5%
Подпрограмма "Формирование опорных зон развития и обеспечение их функционирования, создание условий для ускоренного социально-экономического развития Арктической зоны Российской Федерации"	43	431		0,4	75,4%	85,9%
Основное мероприятие "Обеспечение хозяйствования в условиях вечномерзлых грунтов"	43	431	43104	0,1	99,2%	
Основное мероприятие "Проектирование и строительство ледостойкой самодвижущейся платформы "Северный полюс"	43	431	43106	0,4	71,5%	100,0%
Подпрограмма "Развитие Северного морского пути и обеспечение судоходства в Арктике"	43	432		0,3	100,0%	
Основное мероприятие "Формирование (модернизация) нестационарной системы защиты территории и акватории морских портов"	43	432	43205	0,3	100,0%	
Государственная программа Российской Федерации "Развитие оборонно-промышленного комплекса"	44			9,3	70,3%	72,9%
Подпрограмма "Стимулирование развития оборонно-промышленного комплекса"	44	441		9,3	70,3%	72,9%
Основное мероприятие "Стимулирование промышленной деятельности организаций оборонно-промышленного комплекса"	44	441	44101	5,9	71,5%	100,0%
Основное мероприятие "Государственная поддержка в целях обеспечения финансово-экономической устойчивости организаций оборонно-промышленного комплекса"	44	441	44102	2,6	65,7%	28,4%
Основное мероприятие "Государственная поддержка развития кадрового потенциала оборонно-промышленного комплекса"	44	441	44103	0,5	83,3%	16,5%
Основное мероприятие "Разработка прикладного программного обеспечения для организаций оборонно-промышленного комплекса"	44	441	44105	0,3	64,5%	29,3%
Государственная программа Российской Федерации "Социально-экономическое развитие Республики Крым и г. Севастополя на период до 2020 года"	45			138,7	92,4%	99,4%
Федеральная целевая программа "Социально-экономическое развитие Республики Крым и г. Севастополя до 2020 года"	45	452		138,7	92,4%	99,4%
Государственная программа Российской Федерации "Реализация государственной национальной политики"	46			2,5	92,2%	5,6%
Подпрограмма "Государственно-общественное партнерство в сфере государственной национальной политики Российской Федерации"	46	461		1,5	99,1%	0,7%
Основное мероприятие "Обеспечение эффективного взаимодействия органов власти с институтами гражданского общества"	46	461	46101	1,4	100,0%	
Основное мероприятие "Реализация мер по развитию потенциала молодежи и его использование в интересах укрепления российской нации, упрочения мира и согласия"	46	461	46102	0,1	78,3%	17,9%

Наименования	Код бюджетной классификации			Расходы Центрального правительства, млрд. рублей	Краткосрочный мультипликатор (использования ВВП), %	Доля ВНОК в расходах бюджета, %
	ГП	ПП	ОМ			
1	2	3	4	5	6	7
Подпрограмма "Общероссийская гражданская идентичность и этнокультурное развитие народов России"	46	462		0,4	68,4%	26,1%
Основное мероприятие "Укрепление общероссийской гражданской идентичности"	46	462	46201	0,3	65,3%	28,7%
Основное мероприятие "Содействие этнокультурному многообразию народов России"	46	462	46202	0,0	99,9%	
Подпрограмма "Русский язык и языки народов России"	46	463		0,0	97,8%	
Основное мероприятие "Поддержка языков народов России"	46	463	46302	0,0	97,8%	
Подпрограмма "Коренные малочисленные народы Российской Федерации"	46	464		0,1	66,6%	27,6%
Основное мероприятие "Сохранение культур и традиционного образа жизни коренных малочисленных народов Российской Федерации"	46	464	46402	0,0	99,7%	
Основное мероприятие "Повышение качества жизни коренных малочисленных народов Севера, Сибири и Дальнего Востока Российской Федерации"	46	464	46403	0,1	64,5%	29,3%
Подпрограмма "Социально-культурная адаптация и интеграция мигрантов в Российской Федерации"	46	465		0,0	100,0%	
Основное мероприятие "Реализация мер, направленных на социально-культурную адаптацию и интеграцию мигрантов"	46	465	46502	0,0	100,0%	
Подпрограмма "Российское казачество"	46	466		0,0	99,6%	
Основное мероприятие "Сохранение самобытной казачьей культуры и обеспечение участия российского казачества в воспитании подрастающего поколения в духе патриотизма"	46	466	46602	0,0	99,6%	
Подпрограмма "Профилактика экстремизма на национальной и религиозной почве"	46	467		0,4	100,0%	
Основное мероприятие "Мониторинг в сфере межнациональных и межконфессиональных отношений"	46	467	46701	0,0	100,0%	
Основное мероприятие "Реализация мер по профилактике и предупреждению попыток разжигания расовой, национальной и религиозной розни, ненависти либо вражды"	46	467	46702	0,4	100,0%	
Подпрограмма "Обеспечение реализации государственной программы"	46	468		0,2	79,3%	4,6%
Основное мероприятие "Совершенствование управления реализацией программы, мониторинг реализации государственной программы"	46	468	46801	0,2	76,2%	5,3%
Основное мероприятие "Развитие кадрового потенциала в сфере реализации государственной национальной политики"	46	468	46803	0,0	100,0%	
Развитие пенсионной системы	06			8 249,1	88,6%	12,7%

**Расходы на реализацию основных мероприятий государственных программ Российской Федерации в 2019 году
в разрезе «сокращаемых» / «несокращаемых»**

Наименование	Код бюджетной классификации			Финансовое обеспечение государственных программ в 2019 году	
	ГП	ПП	ОМ	Итого, тыс. рублей	Справочно: доля несокращаемых
1	2	3	4	5	6
Расходы федерального бюджета по открытой части по государственным программам				10 938 037 119,1	59,0%
Государственная программа Российской Федерации "Развитие здравоохранения"	01			506 118 587,4	36,5%
Подпрограмма "Развитие и внедрение инновационных методов диагностики, профилактики и лечения, а также основ персонализированной медицины"	01	013		29 065 122,1	13,8%
Ведомственная целевая программа "Развитие фундаментальной, трансляционной и персонализированной медицины"	01	013	01302	25 051 022,1	0,0%
Федеральный проект "Развитие сети национальных медицинских исследовательских центров и внедрение инновационных медицинских технологий"	01	013	013N6	4 014 100,0	100,0%
Подпрограмма "Развитие медицинской реабилитации и санаторно-курортного лечения, в том числе детей"	01	015		19 565 216,1	0,0%
Ведомственная целевая программа "Санаторно-курортное лечение"	01	015	01501	11 381 321,5	0,0%
Ведомственная целевая программа "Медицинская реабилитация"	01	015	01502	654 210,7	0,0%
Ведомственная целевая программа "Организация оказания медицинской помощи учреждениями, подведомственными Управлению делами Президента Российской Федерации"	01	015	01520	7 529 683,9	0,0%
Подпрограмма "Развитие кадровых ресурсов в здравоохранении"	01	017		10 441 443,3	54,0%
Ведомственная целевая программа "Управление кадровыми ресурсами здравоохранения"	01	017	01705	4 820 969,1	0,8%
Ведомственная целевая программа "Организация оказания медицинской помощи учреждениями, подведомственными Управлению делами Президента Российской Федерации"	01	017	01720	19 274,2	0,0%
Федеральный проект "Обеспечение медицинских организаций системы здравоохранения квалифицированными кадрами"	01	017	017N5	5 601 200,0	100,0%
Подпрограмма "Развитие международных отношений в сфере охраны здоровья"	01	018		1 133 304,6	2,6%
Ведомственная целевая программа "Содействие международному сотрудничеству в сфере охраны здоровья"	01	018	01803	1 103 304,6	0,0%
Федеральный проект "Развитие экспорта медицинских услуг"	01	018	018N8	30 000,0	100,0%
Подпрограмма "Экспертиза и контрольно-надзорные функции в сфере охраны здоровья"	01	019		47 437 887,5	21,4%
Ведомственная целевая программа "Развитие государственной экспертной деятельности в сфере здравоохранения"	01	019	01911	1 091 213,7	0,0%
Ведомственная целевая программа "Организация государственного санитарно-эпидемиологического надзора и обеспечение санитарно-эпидемиологического благополучия населения"	01	019	01912	41 003 499,8	22,8%
Ведомственная целевая программа "Контроль, экспертиза, мониторинг и предоставление государственных услуг в сфере охраны здоровья"	01	019	01913	5 024 098,7	15,3%
Ведомственная целевая программа "Организация оказания медицинской помощи учреждениями, подведомственными Управлению делами Президента Российской Федерации"	01	019	01920	308 486,8	0,0%
Ведомственная целевая программа "Медицинское обеспечение авиационного персонала гражданской авиации"	01	019	01921	10 588,5	0,0%
Подпрограмма "Медико-санитарное обеспечение отдельных категорий граждан"	01	01Б		37 761 793,3	1,8%
Ведомственная целевая программа "Медико-биологическое обеспечение спортсменов спортивных сборных команд Российской Федерации"	01	01Б	01Б02	4 812 421,3	0,0%
Ведомственная целевая программа "Медико-санитарное обеспечение работников обслуживаемых организаций и населения обслуживаемых территорий"	01	01Б	01Б04	32 949 372,0	2,0%
Подпрограмма "Информационные технологии и управление развитием отрасли"	01	01Г		15 917 381,4	92,6%
Основное мероприятие "Реализация функций ответственного исполнителя государственной программы"	01	01Г	01Г03	900 788,4	63,0%
Ведомственная целевая программа "Анализ и мониторинг системы здравоохранения"	01	01Г	01Г04	282 655,8	0,0%
Ведомственная целевая программа "Информационно-технологическая поддержка реализации государственной программы"	01	01Г	01Г06	565 637,2	0,0%
Федеральный проект "Создание единого цифрового контура в здравоохранении на основе единой государственной информационной системы здравоохранения (ЕГИСЗ)"	01	01Г	01ГN7	14 168 300,0	100,0%
Подпрограмма "Совершенствование оказания медицинской помощи, включая профилактику заболеваний и формирование здорового образа жизни"	01	01К		344 796 439,1	43,3%
Ведомственная целевая программа "Совершенствование оказания скорой медицинской помощи и деятельности Всероссийской службы медицины катастроф"	01	01К	01К01	3 116 754,0	0,0%
Ведомственная целевая программа "Совершенствование системы оказания медицинской помощи наркологическим больным и больным с психическими расстройствами и расстройствами поведения"	01	01К	01К02	6 344 797,8	37,9%
Ведомственная целевая программа "Донорство и трансплантация органов в Российской Федерации"	01	01К	01К03	214 505,3	0,0%
Ведомственная целевая программа "Развитие службы крови"	01	01К	01К04	4 750 595,9	0,0%
Ведомственная целевая программа "Высокотехнологичная медицинская помощь и медицинская помощь, оказываемая в рамках клинической апробации методов профилактики, диагностики, лечения и реабилитации"	01	01К	01К05	22 939 977,6	0,6%
Ведомственная целевая программа "Предупреждение и борьба с социально значимыми инфекционными заболеваниями"	01	01К	01К06	32 183 632,7	0,7%
Ведомственная целевая программа "Укрепление материально-технической базы учреждений"	01	01К	01К07	17 093 629,9	0,6%

**Расходы на реализацию основных мероприятий государственных программ Российской Федерации в 2019 году
в разрезе «сокращаемых» / «несокращаемых»**

Ведомственная целевая программа "Развитие системы оказания паллиативной медицинской помощи"	01	01K	01K08	4 420 000,0	0,0%
Ведомственная целевая программа "Обеспечение отдельных категорий граждан лекарственными препаратами в амбулаторных условиях"	01	01K	01K09	86 563 187,7	0,0%
Ведомственная целевая программа "Организация обязательного медицинского страхования в Российской Федерации"	01	01K	01K10	8 981 778,9	100,0%
Ведомственная целевая программа "Организация оказания медицинской помощи учреждениями, подведомственными Управлению делами Президента Российской Федерации"	01	01K	01K20	19 257 928,5	0,0%
Ведомственная целевая программа "Медицинское обеспечение авиационного персонала гражданской авиации"	01	01K	01K21	1 332 545,6	0,0%
Федеральный проект "Развитие системы оказания первичной медико-санитарной помощи"	01	01K	01KN1	10 635 434,5	100,0%
Федеральный проект "Борьба с сердечно-сосудистыми заболеваниями"	01	01K	01KN2	11 631 600,0	100,0%
Федеральный проект "Борьба с онкологическими заболеваниями"	01	01K	01KN3	100 992 328,2	100,0%
Федеральный проект "Развитие детского здравоохранения, включая создание современной инфраструктуры оказания медицинской помощи детям"	01	01K	01KN4	13 264 496,0	100,0%
Федеральный проект "Старшее поколение"	01	01K	01KP3	319 013,3	100,0%
Федеральный проект "Укрепление общественного здоровья"	01	01K	01KP4	754 233,2	100,0%
Государственная программа Российской Федерации "Развитие образования"	02			199 657 410,2	74,4%
Подпрограмма "Развитие среднего профессионального и дополнительного профессионального образования"	02	021		36 634 090,9	33,4%
Ведомственная целевая программа "Содействие развитию среднего профессионального образования и дополнительного профессионального образования"	02	021	02102	25 077 574,9	2,7%
Федеральный проект "Молодые профессионалы (Повышение конкурентоспособности профессионального образования)"	02	021	021E6	11 556 516,0	100,0%
Подпрограмма "Развитие дошкольного и общего образования"	02	022		125 615 188,3	95,1%
Ведомственная целевая программа "Развитие современных механизмов и технологий дошкольного и общего образования"	02	022	02202	8 997 259,9	31,5%
Федеральный проект "Современная школа"	02	022	022E1	49 118 099,1	100,0%
Федеральный проект "Успех каждого ребенка"	02	022	022E2	1 455 000,0	100,0%
Федеральный проект "Поддержка семей, имеющих детей"	02	022	022E3	700 000,0	100,0%
Федеральный проект "Цифровая образовательная среда"	02	022	022E4	3 000 000,0	100,0%
Федеральный проект "Учитель будущего"	02	022	022E5	1 700 000,0	100,0%
Федеральный проект "Содействие занятости женщин - создание условий дошкольного образования для детей в возрасте до трех лет"	02	022	022P2	60 644 829,3	100,0%
Подпрограмма "Развитие дополнительного образования детей и реализация мероприятий молодежной политики"	02	024		32 994 876,2	49,2%
Ведомственная целевая программа "Развитие дополнительного образования детей, выявление и поддержка лиц, проявивших выдающиеся способности"	02	024	02401	12 991 875,4	0,0%
Ведомственная целевая программа "Развитие сферы отдыха и оздоровления детей"	02	024	02407	35 773,3	0,0%
Ведомственная целевая программа "Поддержка молодежных инициатив и патриотического воспитания"	02	024	02408	6 930 399,2	46,2%
Федеральный проект "Кадры для цифровой экономики"	02	024	024D3	2 264 199,9	100,0%
Федеральный проект "Успех каждого ребенка"	02	024	024E2	8 401 391,1	100,0%
Федеральный проект "Цифровая образовательная среда"	02	024	024E4	200 000,0	100,0%
Федеральный проект "Социальная активность"	02	024	024E8	1 941 237,3	100,0%
Федеральный проект "Социальные лифты для каждого"	02	024	024EA	230 000,0	100,0%
Подпрограмма "Совершенствование управления системой образования"	02	025		4 413 254,8	15,8%
Ведомственная целевая программа "Качество образования"	02	025	02501	1 442 710,8	10,6%
Ведомственная целевая программа "Поддержка инноваций в области развития и мониторинга системы образования, обеспечение эффективности конкурсных механизмов реализации программных мероприятий в сфере образования"	02	025	02506	758 008,3	0,0%
Основное мероприятие "Реализация функций ответственного исполнителя государственной программы"	02	025	02507	1 040 596,7	40,4%
Ведомственная целевая программа "Научно-методическое, методическое и кадровое обеспечение обучения русскому языку и языкам народов Российской Федерации"	02	025	02508	1 047 709,0	0,0%
Федеральный проект "Кадры для цифровой экономики"	02	025	025D3	124 230,0	100,0%
Государственная программа Российской Федерации "Социальная поддержка граждан"	03			1 376 055 462,6	82,8%
Подпрограмма "Обеспечение мер социальной поддержки отдельных категорий граждан"	03	031		834 505 745,2	83,3%
Основное мероприятие "Оказание мер государственной поддержки гражданам, подвергшимся воздействию радиации вследствие радиационных аварий и ядерных испытаний"	03	031	03101	45 242 097,6	67,8%
Основное мероприятие "Предоставление мер государственной поддержки Героям Советского Союза, Героям Российской Федерации и полным кавалерам ордена Славы"	03	031	03102	1 220 606,8	100,0%
Основное мероприятие "Предоставление мер государственной поддержки Героям Социалистического Труда, Героям Труда Российской Федерации и полным кавалерам ордена Трудовой Славы"	03	031	03103	589 038,1	100,0%
Основное мероприятие "Оказание мер социальной поддержки ветеранам Великой Отечественной войны и боевых действий"	03	031	03104	77 200 862,1	100,0%
Основное мероприятие "Оказание мер государственной поддержки инвалидам"	03	031	03105	364 067 738,6	100,0%
Основное мероприятие "Предоставление социальных доплат к пенсии"	03	031	03107	93 034 127,2	92,4%
Основное мероприятие "Оказание мер социальной поддержки по оплате жилищно-коммунальных услуг отдельным категориям граждан"	03	031	03108	108 840 400,2	0,0%
Основное мероприятие "Оказание мер государственной поддержки лицам, ходатайствующим о признании их беженцами или вынужденными переселенцами, а также прибывшим с ними членам их семей"	03	031	03109	41,3	100,0%

**Расходы на реализацию основных мероприятий государственных программ Российской Федерации в 2019 году
в разрезе «сокращаемых» / «несокращаемых»**

Основное мероприятие "Оказание мер государственной поддержки гражданам, пострадавшим в результате разрешения кризиса в Чеченской Республике и покинувшим ее безвозвратно"	03	031	03110	1 073,6	100,0%
Основное мероприятие "Оказание мер социальной поддержки лицам, награжденным нагрудным знаком "Почетный донор России"	03	031	03111	8 527 470,3	0,0%
Основное мероприятие "Оказание мер социальной поддержки гражданам при возникновении поствакцинальных осложнений"	03	031	03112	8 101,4	0,0%
Основное мероприятие "Осуществление компенсационных выплат реабилитированным лицам"	03	031	03113	279 567,7	98,5%
Основное мероприятие "Оказание поддержки в связи с погребением умерших"	03	031	03114	8 443 757,4	100,0%
Основное мероприятие "Оказание мер государственной поддержки отдельным категориям государственных служащих, а также уволенным из их числа и членам их семей"	03	031	03115	8 888 194,3	100,0%
Основное мероприятие "Оказание мер государственной поддержки отдельным категориям государственных служащих, гражданам в связи с исполнением обязанностей военной службы по призыву, получившим увечье или иное повреждение здоровья, а также членам их семей"	03	031	03116	30 112 675,3	99,4%
Основное мероприятие "Оказание государственной поддержки членам семей лиц, погибших при осуществлении мероприятий по борьбе с терроризмом, а также лицам, получившим увечья при осуществлении указанных мероприятий, повлекшие наступление инвалидности"	03	031	03117	8 700,0	100,0%
Основное мероприятие "Осуществление компенсационных выплат лицам, осуществляющим уход за нетрудоспособными гражданами и детьми-инвалидами"	03	031	03118	80 939 341,8	100,0%
Основное мероприятие "Выплата дополнительного материального обеспечения гражданам за выдающиеся достижения и особые заслуги перед Российской Федерацией"	03	031	03119	3 736 032,9	100,0%
Основное мероприятие "Обеспечение обязательного социального страхования на случай временной нетрудоспособности и в связи с материнством"	03	031	03125	3 310 000,0	100,0%
Основное мероприятие "Предоставление пособий по обязательному социальному страхованию на случай временной нетрудоспособности и в связи с материнством гражданам в связи с зачетом в страховой стаж нестраховых периодов"	03	031	03126	55 918,6	100,0%
Подпрограмма "Модернизация и развитие социального обслуживания населения"	03	032		289 472,8	6,1%
Основное мероприятие "Обеспечение деятельности учреждений социального обслуживания граждан"	03	032	03203	193 842,8	0,0%
Основное мероприятие "Поощрение победителей Всероссийского конкурса на звание "Лучший работник учреждений социального обслуживания"	03	032	03204	17 600,0	100,0%
Основное мероприятие "Привлечение в сферу социального обслуживания населения бизнеса и социально ориентированных некоммерческих организаций, благотворителей и добровольцев"	03	032	03206	78 030,0	0,0%
Подпрограмма "Обеспечение государственной поддержки семей, имеющих детей"	03	033		529 927 726,0	81,9%
Основное мероприятие "Оказание мер государственной поддержки в связи с беременностью и родами, а также гражданам, имеющим детей"	03	033	03301	98 311 416,2	12,1%
Основное мероприятие "Обеспечение выплаты пособий по уходу за ребенком гражданам, подвергшимся воздействию радиации вследствие радиационных аварий и ядерных испытаний"	03	033	03302	113 276,6	100,0%
Основное мероприятие "Обеспечение выплаты ежемесячных пособий и пособий (компенсаций) на проведение летнего оздоровительного отдыха детям погибших (умерших) военнослужащих и сотрудников некоторых федеральных органов государственной власти"	03	033	03303	967 399,9	99,9%
Основное мероприятие "Оказание социальной поддержки многодетным семьям"	03	033	03304	6 696,4	98,6%
Основное мероприятие "Оказание мер социальной поддержки детям-сиротам, детям, оставшимся без попечения родителей, лицам из числа указанной категории детей, а также гражданам, желающим взять детей на воспитание в семью"	03	033	03307	18 236 534,3	52,1%
Основное мероприятие "Оказание поддержки детям, оказавшимся в трудной жизненной ситуации"	03	033	03308	855 000,0	0,0%
Федеральный проект "Финансовая поддержка семей при рождении детей"	03	033	033P1	411 437 402,6	100,0%
Подпрограмма "Повышение эффективности государственной поддержки социально ориентированных некоммерческих организаций"	03	034		1 463 930,8	0,0%
Основное мероприятие "Оказание государственной поддержки общественным и иным некоммерческим организациям"	03	034	03401	1 449 738,3	0,0%
Основное мероприятие "Организация статистических обследований и переписей"	03	034	03402	3 618,3	0,0%
Основное мероприятие "Обеспечение деятельности Комитета ветеранов подразделений особого риска Российской Федерации"	03	034	03403	10 574,2	0,0%
Подпрограмма "Старшее поколение"	03	036		9 847 291,9	100,0%
Основное мероприятие "Софинансирование социальных программ субъектов Российской Федерации, связанных с укреплением материально-технической базы организаций социального обслуживания населения и оказанием адресной социальной помощи неработающим пенсионерам"	03	036	03601	915 716,3	100,0%
Основное мероприятие "Оказание мер социальной поддержки пенсионерам в районах Крайнего Севера и приравненных к ним местностях"	03	036	03602	4 216 963,6	100,0%
Федеральный проект "Старшее поколение"	03	036	036P3	4 714 612,0	100,0%
Подпрограмма "Обеспечение условий реализации государственной программы Российской Федерации "Социальная поддержка граждан"	03	037		21 295,9	0,0%
Основное мероприятие "Научно-методическое и материальное обеспечение государственной политики в сфере социальной поддержки населения"	03	037	03701	13 891,5	0,0%

**Расходы на реализацию основных мероприятий государственных программ Российской Федерации в 2019 году
в разрезе «сокращаемых» / «несокращаемых»**

Основное мероприятие "Развитие международного сотрудничества в сфере социальной поддержки граждан"	03	037	03703	7 404,4	0,0%
Государственная программа Российской Федерации "Доступная среда"	04			53 799 240,0	78,5%
Подпрограмма "Обеспечение условий доступности приоритетных объектов и услуг в приоритетных сферах жизнедеятельности инвалидов и других маломобильных групп населения"	04	041		1 089 459,1	0,0%
Основное мероприятие "Нормативно-правовое и организационно-методическое обеспечение реализации мероприятий в области формирования доступной среды"	04	041	04101	38 200,0	0,0%
Основное мероприятие "Содействие реализации мероприятий субъектов Российской Федерации в сфере обеспечения доступности приоритетных объектов и услуг в приоритетных сферах жизнедеятельности инвалидов и других маломобильных групп населения"	04	041	04102	694 948,5	0,0%
Основное мероприятие "Обеспечение информационной доступности для инвалидов"	04	041	04104	349 710,6	0,0%
Основное мероприятие "Организация социологических исследований и общественно-просветительских кампаний в сфере формирования доступной среды для инвалидов и других маломобильных групп населения"	04	041	04105	6 600,0	0,0%
Подпрограмма "Совершенствование системы комплексной реабилитации и абилитации инвалидов"	04	042		34 489 326,7	83,6%
Основное мероприятие "Нормативно-правовое и организационно-методическое обеспечение реализации мероприятий, направленных на совершенствование комплексной реабилитации и абилитации инвалидов"	04	042	04201	227 237,8	0,0%
Основное мероприятие "Предоставление государственных гарантий инвалидам"	04	042	04202	31 918 199,5	90,3%
Основное мероприятие "Повышение квалификации специалистов в сфере реабилитации и абилитации инвалидов"	04	042	04203	12 000,0	0,0%
Основное мероприятие "Оказание государственной поддержки общественным организациям инвалидов и иным некоммерческим организациям"	04	042	04204	1 828 419,3	0,0%
Основное мероприятие "Содействие реализации мероприятий субъектов Российской Федерации в сфере реабилитации и абилитации инвалидов"	04	042	04206	503 470,1	0,0%
Подпрограмма "Совершенствование государственной системы медико-социальной экспертизы"	04	043		18 220 454,2	73,7%
Основное мероприятие "Совершенствование организации и проведения медико-социальной экспертизы"	04	043	04301	20 854,5	0,0%
Основное мероприятие "Повышение квалификации специалистов учреждений медико-социальной экспертизы"	04	043	04302	86 970,8	0,0%
Основное мероприятие "Обеспечение деятельности учреждений медико-социальной экспертизы"	04	043	04304	18 112 628,9	74,1%
Государственная программа Российской Федерации "Обеспечение доступным и комфортным жильем и коммунальными услугами граждан Российской Федерации"	05			191 066 824,4	79,7%
Подпрограмма "Создание условий для обеспечения доступным и комфортным жильем граждан России"	05	051		103 042 395,7	82,1%
Ведомственная целевая программа "Оказание государственной поддержки гражданам в обеспечении жильем и оплате жилищно-коммунальных услуг"	05	051	05113	34 982 306,9	47,2%
Федеральный проект "Жилье"	05	051	051F1	23 460 088,8	100,0%
Федеральный проект "Обеспечение устойчивого сокращения непригодного для проживания жилищного фонда"	05	051	051F3	35 400 000,0	100,0%
Федеральный проект "Финансовая поддержка семей при рождении детей"	05	051	051P1	9 200 000,0	100,0%
Подпрограмма "Создание условий для обеспечения качественными услугами жилищно-коммунального хозяйства граждан России"	05	052		86 844 367,5	77,2%
Ведомственная целевая программа "Поддержка модернизации коммунальной и инженерной инфраструктуры субъектов Российской Федерации (муниципальных образований)"	05	052	05212	19 764 367,5	0,0%
Федеральный проект "Информационная инфраструктура"	05	052	052D2	100 000,0	100,0%
Федеральный проект "Формирование комфортной городской среды"	05	052	052F2	46 420 000,0	100,0%
Федеральный проект "Чистая вода"	05	052	052G5	5 000 000,0	100,0%
Федеральный проект "Оздоровление Волги"	05	052	052G6	15 560 000,0	100,0%
Подпрограмма "Обеспечение реализации государственной программы"	05	053		1 180 061,2	47,6%
Основное мероприятие "Обеспечение функций центрального аппарата Минстроя России"	05	053	05301	856 601,6	35,1%
Основное мероприятие "Обеспечение устойчивого развития жилищного сектора и инфраструктуры населенных пунктов (Программа ООН "ХАБИТАТ")"	05	053	05302	25 560,0	0,0%
Основное мероприятие "Обеспечение государственных функций по текущему управлению реализацией государственной программы"	05	053	05305	206 899,6	82,0%
Федеральный проект "Цифровое государственное управление"	05	053	053D6	91 000,0	100,0%
Государственная программа Российской Федерации "Содействие занятости населения"	07			65 510 733,6	13,5%
Подпрограмма "Активная политика занятости населения и социальная поддержка безработных граждан"	07	071		61 251 979,1	11,9%
Основное мероприятие "Реализация мероприятий активной политики занятости населения, включая мероприятия по развитию трудовой мобильности"	07	071	07102	582 632,4	0,0%
Основное мероприятие "Мониторинг состояния рынка труда"	07	071	07104	2 284,2	0,0%
Основное мероприятие "Социальные выплаты безработным гражданам и оптимизация критериев назначения и размеров пособия по безработице"	07	071	07105	53 393 155,0	0,0%
Федеральный проект "Цифровое государственное управление"	07	071	071D6	108 707,5	100,0%
Федеральный проект "Поддержка занятости и повышение эффективности рынка труда для обеспечения роста производительности труда"	07	071	071L3	2 165 200,0	100,0%
Федеральный проект "Старшее поколение"	07	071	071P3	5 000 000,0	100,0%
Подпрограмма "Развитие институтов рынка труда"	07	073		4 190 254,5	37,4%
Основное мероприятие "Создание условий для улучшения качества рабочей силы и развития ее профессиональной мобильности"	07	073	07301	445 583,8	0,7%

**Расходы на реализацию основных мероприятий государственных программ Российской Федерации в 2019 году
в разрезе «сокращаемых» / «несокращаемых»**

Основное мероприятие "Развитие социального партнерства"	07	073	07303	771 650,6	0,0%
Основное мероприятие "Надзор и контроль в сфере труда и занятости"	07	073	07305	2 875 750,1	51,1%
Федеральный проект "Кадры для цифровой экономики"	07	073	073D3	19 820,0	100,0%
Федеральный проект "Информационная безопасность"	07	073	073D4	10 000,0	100,0%
Федеральный проект "Молодые профессионалы (Повышение конкурентоспособности профессионального образования)"	07	073	073E6	67 450,0	100,0%
Подпрограмма "Безопасный труд"	07	075		68 500,0	0,0%
Основное мероприятие "Разработка и внедрение предупредительной модели управления охраной труда"	07	075	07501	33 871,7	0,0%
Основное мероприятие "Модернизация инструментов государственного управления охраной труда"	07	075	07502	34 628,3	0,0%
Государственная программа Российской Федерации "Обеспечение общественного порядка и противодействие преступности"	08			691 751 155,5	85,0%
Подпрограмма "Обеспечение реализации государственной программы Российской Федерации "Обеспечение общественного порядка и противодействие преступности"	08	084		141 440 088,9	33,8%
Основное мероприятие "Тыловое обеспечение"	08	084	08403	76 454 117,2	0,0%
Основное мероприятие "Медицинское обеспечение"	08	084	08404	33 841 754,3	74,5%
Основное мероприятие "Жилищное обеспечение"	08	084	08405	6 667 277,0	69,9%
Основное мероприятие "Обеспечение подготовки кадров для органов внутренних дел Российской Федерации"	08	084	08406	23 222 634,0	77,5%
Основное мероприятие "Обеспечение проведения экспертных исследований ДНК подразделениями органов внутренних дел Российской Федерации"	08	084	08407	1 254 306,4	0,0%
Федеральная целевая программа "Повышение безопасности дорожного движения в 2013 - 2020 годах"	08	085		1 449 385,6	100,0%
Федеральный проект "Безопасность дорожного движения"	08	085	085R3	1 449 385,6	100,0%
Подпрограмма "Реализация полномочий в сфере внутренних дел"	08	086		539 561 681,0	98,1%
Основное мероприятие "Предварительное следствие"	08	086	08601	30 529 664,5	100,0%
Основное мероприятие "Оперативно-служебная деятельность органов внутренних дел Российской Федерации"	08	086	08602	436 361 157,4	100,0%
Основное мероприятие "Управление органами внутренних дел Российской Федерации и организация деятельности системы МВД России"	08	086	08603	69 706 091,4	86,3%
Основное мероприятие "Реализация Государственной программы "Обеспечение безопасности потерпевших, свидетелей и иных участников уголовного судопроизводства"	08	086	08604	151 806,4	2,3%
Основное мероприятие "Реализация Государственной программы по оказанию содействия добровольному переселению в Российскую Федерацию соотечественников, проживающих за рубежом"	08	086	08605	2 812 961,3	85,4%
Подпрограмма "Повышение безопасности дорожного движения"	08	087		9 300 000,0	100,0%
Федеральный проект "Безопасность дорожного движения"	08	087	087R3	9 300 000,0	100,0%
Государственная программа Российской Федерации "Защита населения и территорий от чрезвычайных ситуаций, обеспечение пожарной безопасности и безопасности людей на водных объектах"	10			180 534 123,9	73,3%
Подпрограмма "Предупреждение, спасение, помощь"	10	101		141 709 275,8	77,4%
Основное мероприятие "Управление средствами резервного фонда Правительства Российской Федерации по предупреждению и ликвидации чрезвычайных ситуаций и последствий стихийных бедствий"	10	101	10101	4 811 400,0	0,0%
Основное мероприятие "Подготовка и реализация неотложных и внеплановых мероприятий по предупреждению и ликвидации чрезвычайных ситуаций"	10	101	10102	75 000,0	0,0%
Основное мероприятие "Обеспечение повседневного функционирования подразделений МЧС России"	10	101	10103	128 347 797,5	85,4%
Основное мероприятие "Оснащение подразделений МЧС России современными образцами техники и оборудования в рамках государственного оборонного заказа"	10	101	10104	6 074 776,3	0,0%
Основное мероприятие "Развитие инфраструктуры МЧС России"	10	101	10105	2 093 500,0	0,0%
Основное мероприятие "Содействие деятельности некоммерческих организаций, осуществляющих деятельность в области защиты населения и территорий"	10	101	10107	90 000,0	0,0%
Основное мероприятие "Снижение рисков и смягчение последствий чрезвычайных ситуаций природного и техногенного характера"	10	101	10108	76 802,0	0,0%
Основное мероприятие "Преодоление последствий радиационных аварий"	10	101	10109	140 000,0	0,0%
Подпрограмма "Обеспечение и управление"	10	102		29 310 178,6	63,9%
Основное мероприятие "Обеспечение повседневного функционирования подразделений центрального аппарата и территориальных подразделений МЧС России"	10	102	10201	19 121 641,9	92,5%
Основное мероприятие "Научное обеспечение деятельности МЧС России"	10	102	10202	1 249 794,7	0,0%
Основное мероприятие "Обеспечение жильем кадрового состава МЧС России"	10	102	10203	1 030 947,2	100,0%
Основное мероприятие "Финансовое обеспечение реализации программ высшего профессионального образования в области защиты населения и территорий"	10	102	10204	6 152 541,4	0,0%
Основное мероприятие "Обеспечение международного сотрудничества в установленной сфере деятельности МЧС России"	10	102	10205	58 690,1	30,5%
Основное мероприятие "Финансовое обеспечение оказания медицинской, санаторно-курортной и реабилитационной помощи кадровому составу МЧС России, а также гражданам, подвергшимся радиационному воздействию"	10	102	10207	1 696 563,3	0,0%
Подпрограмма "Развитие системы обеспечения промышленной безопасности"	10	103		5 012 005,7	77,8%
Основное мероприятие "Обеспечение проведения технологического надзора и федерального государственного надзора в области использования атомной энергии"	10	103	10302	4 172 136,6	80,8%

**Расходы на реализацию основных мероприятий государственных программ Российской Федерации в 2019 году
в разрезе «сокращаемых» / «несокращаемых»**

Основное мероприятие "Осуществление международного сотрудничества в установленной сфере деятельности, направленного на совершенствование государственного регулирования технологической безопасности и безопасности при использовании атомной энергии в мирных целях"	10	103	10303	105 034,7	18,1%
Основное мероприятие "Обеспечение реализации подпрограммы"	10	103	10304	734 834,4	69,4%
Федеральная целевая программа "Национальная система химической и биологической безопасности Российской Федерации (2015 - 2020 годы)"	10	10Б		4 272 663,8	0,0%
Подпрограмма "Построение и развитие аппаратно-программного комплекса "Безопасный город"	10	10Г		230 000,0	0,0%
Основное мероприятие "Научно-техническое, нормативно-правовое и организационно-методическое обеспечение реализации мероприятий по построению и развитию сегментов аппаратно-программного комплекса "Безопасный город"	10	10Г	10Г01	230 000,0	0,0%
Государственная программа Российской Федерации "Развитие культуры и туризма"	11			128 224 822,2	11,6%
Подпрограмма "Наследие"	11	111		57 059 153,1	3,8%
Основное мероприятие "Сохранение, использование, популяризация исторического и культурного наследия"	11	111	11101	6 540 575,2	0,0%
Основное мероприятие "Развитие библиотечного дела"	11	111	11102	5 680 795,6	0,0%
Основное мероприятие "Развитие музейного дела"	11	111	11103	42 647 768,3	0,0%
Федеральный проект "Культурная среда"	11	111	111A1	1 110 014,0	100,0%
Федеральный проект "Творческие люди"	11	111	111A2	1 000 000,0	100,0%
Федеральный проект "Цифровая культура"	11	111	111A3	80 000,0	100,0%
Подпрограмма "Искусство"	11	112		51 393 388,6	8,2%
Основное мероприятие "Сохранение и развитие исполнительских искусств"	11	112	11201	24 727 818,1	0,0%
Основное мероприятие "Сохранение и развитие кинематографии"	11	112	11202	4 549 802,7	0,0%
Основное мероприятие "Поддержка творческих инициатив населения, а также выдающихся деятелей, организаций в сфере культуры, творческих союзов"	11	112	11204	6 681 510,0	2,4%
Основное мероприятие "Организация и проведение мероприятий, а также работ по строительству, реконструкции, реставрации, посвященных значимым событиям российской культуры"	11	112	11205	11 358 257,8	0,0%
Федеральный проект "Культурная среда"	11	112	112A1	1 576 000,0	100,0%
Федеральный проект "Творческие люди"	11	112	112A2	2 500 000,0	100,0%
Подпрограмма "Туризм"	11	113		7 131 948,8	11,7%
Основное мероприятие "Развитие внутреннего туризма"	11	113	11301	6 288 998,0	0,2%
Основное мероприятие "Развитие международного туризма"	11	113	11302	21 650,8	0,0%
Федеральный проект "Экспорт услуг"	11	113	113T4	821 300,0	100,0%
Подпрограмма "Обеспечение условий реализации государственной программы Российской Федерации "Развитие культуры и туризма"	11	114		12 640 331,7	60,8%
Основное мероприятие "Развитие инфраструктуры и системы управления в сфере культуры и туризма"	11	114	11401	2 090 640,8	46,6%
Основное мероприятие "Развитие фундаментальных и прикладных исследований в сфере культуры и туризма"	11	114	11402	638 852,3	0,0%
Основное мероприятие "Поддержка мероприятий субъектов Российской Федерации и муниципальных образований в сфере культуры"	11	114	11403	3 205 000,0	0,0%
Федеральный проект "Культурная среда"	11	114	114A1	5 555 838,6	100,0%
Федеральный проект "Творческие люди"	11	114	114A2	850 000,0	100,0%
Федеральный проект "Цифровая культура"	11	114	114A3	300 000,0	100,0%
Государственная программа Российской Федерации "Охрана окружающей среды"	12			58 253 967,8	53,0%
Подпрограмма "Регулирование качества окружающей среды"	12	121		28 383 021,1	90,6%
Основное мероприятие "Нормативно-правовое, методическое и информационно-аналитическое обеспечение регулирования в области охраны окружающей среды"	12	121	12101	162 861,9	0,0%
Основное мероприятие "Выполнение международных обязательств в области охраны окружающей среды"	12	121	12102	658 771,2	0,0%
Основное мероприятие "Организация и проведение комплексного государственного экологического надзора, разрешительной и лицензионной деятельности в части ограничения негативного техногенного воздействия на окружающую среду и экологической экспертизы"	12	121	12103	4 068 335,4	54,3%
Федеральный проект "Чистая страна"	12	121	121G1	6 770 966,2	100,0%
Федеральный проект "Комплексная система обращения с твердыми коммунальными отходами"	12	121	121G2	3 813 778,6	100,0%
Федеральный проект "Чистый воздух"	12	121	121G4	12 748 237,8	100,0%
Федеральный проект "Оздоровление Волги"	12	121	121G6	160 070,0	100,0%
Подпрограмма "Биологическое разнообразие России"	12	122		9 585 560,5	11,4%
Основное мероприятие "Нормативно-правовое, методическое и информационно-аналитическое обеспечение деятельности в сфере сохранения и восстановления биологического разнообразия"	12	122	12201	171 130,3	0,0%
Основное мероприятие "Выполнение международных обязательств в сфере сохранения и восстановления биологического разнообразия"	12	122	12202	72 903,5	0,0%
Основное мероприятие "Функционирование и развитие системы особо охраняемых природных территорий федерального значения, сохранение биоразнообразия и регулирование использования объектов животного мира"	12	122	12204	8 248 426,7	0,0%
Федеральный проект "Сохранение биологического разнообразия и развитие экологического туризма"	12	122	122G9	1 093 100,0	100,0%
Подпрограмма "Гидрометеорология и мониторинг окружающей среды"	12	123		15 080 442,5	1,2%
Основное мероприятие "Обеспечение функционирования и развития государственной наблюдательной сети, системы получения, сбора и распространения информации в области гидрометеорологии и смежных с ней областях"	12	123	12303	11 272 607,7	0,0%
Основное мероприятие "Исследования и разработка методов и технологий в сфере гидрометеорологии и мониторинга окружающей среды"	12	123	12304	1 712 785,7	0,0%

**Расходы на реализацию основных мероприятий государственных программ Российской Федерации в 2019 году
в разрезе «сокращаемых» / «несокращаемых»**

Основное мероприятие "Обеспечение выполнения государственных функций в сфере гидрометеорологии и мониторинга окружающей среды и смежных с ней областях"	12	123	12305	248 144,8	71,7%
Основное мероприятие "Выполнение международных обязательств в сфере гидрометеорологии и мониторинга окружающей среды и иное международное сотрудничество"	12	123	12306	1 846 904,3	0,0%
Подпрограмма "Организация и обеспечение работ и научных исследований в Арктике и Антарктике"	12	124		1 310 925,0	0,0%
Основное мероприятие "Организация и проведение комплексных исследований и работ в Арктике и Антарктике"	12	124	12401	1 310 925,0	0,0%
Федеральная целевая программа "Охрана озера Байкал и социально-экономическое развитие Байкальской природной территории на 2012 - 2020 годы"	12	126		3 894 018,7	100,0%
Федеральный проект "Сохранение озера Байкал"	12	126	126G7	3 894 018,7	100,0%
Государственная программа Российской Федерации "Развитие физической культуры и спорта"	13			57 897 238,6	46,4%
Подпрограмма "Развитие физической культуры и массового спорта"	13	131		9 709 935,3	99,9%
Основное мероприятие "Организация и проведение научно-исследовательских и опытно-конструкторских работ в сфере физической культуры и массового спорта"	13	131	13106	12 000,0	0,0%
Федеральный проект "Спорт - норма жизни"	13	131	131P5	9 697 935,3	100,0%
Подпрограмма "Развитие спорта высших достижений и системы подготовки спортивного резерва"	13	132		27 362 078,5	18,0%
Основное мероприятие "Проведение спортивных мероприятий, обеспечение подготовки спортсменов высокого класса, материально-техническое обеспечение спортивных сборных команд Российской Федерации"	13	132	13201	19 275 855,4	10,2%
Основное мероприятие "Антидопинговое обеспечение спортивных сборных команд Российской Федерации"	13	132	13203	628 271,9	0,0%
Основное мероприятие "Подготовка и проведение особо значимых международных спортивных мероприятий, проводимых на территории Российской Федерации"	13	132	13204	2 364 200,0	0,0%
Основное мероприятие "Научно-методическое и информационно-аналитическое обеспечение подготовки спортсменов высокого класса, спортивных сборных команд Российской Федерации и спортивного резерва"	13	132	13205	177 779,3	0,0%
Основное мероприятие "Организация и проведение научно-исследовательских и опытно-конструкторских работ в сфере спорта высших достижений"	13	132	13206	415 772,8	0,0%
Основное мероприятие "Совершенствование спортивной инфраструктуры для подготовки сборных команд Российской Федерации"	13	132	13207	1 537 276,6	0,0%
Федеральный проект "Спорт - норма жизни"	13	132	132P5	2 962 922,5	100,0%
Подпрограмма "Управление развитием отрасли физической культуры и спорта"	13	134		1 069 238,0	25,4%
Основное мероприятие "Реализация государственной политики в сфере физической культуры и спорта"	13	134	13402	932 349,6	29,1%
Основное мероприятие "Развитие международного спортивного сотрудничества"	13	134	13404	95 153,8	0,0%
Основное мероприятие "Внедрение современных информационно-коммуникационных технологий в сферу физической культуры и спорта"	13	134	13405	41 734,6	0,0%
Федеральная целевая программа "Развитие физической культуры и спорта в Российской Федерации на 2016 - 2020 годы"	13	136		10 530 621,8	70,2%
Иные мероприятия федеральной целевой программы	13	136	13699	3 141 718,8	0,0%
Федеральный проект "Спорт - норма жизни"	13	136	136P5	7 388 903,0	100,0%
Подпрограмма "Развитие хоккея в Российской Федерации"	13	137		3 369 065,0	78,0%
Основное мероприятие "Совершенствование спортивной инфраструктуры и материально-технической базы для развития хоккея"	13	137	13701	300 000,0	0,0%
Основное мероприятие "Организация и проведение физкультурных, спортивных и тренировочных мероприятий по хоккею"	13	137	13702	440 000,0	0,0%
Федеральный проект "Спорт - норма жизни"	13	137	137P5	2 629 065,0	100,0%
Подпрограмма "Развитие футбола в Российской Федерации"	13	138		5 856 300,0	32,8%
Основное мероприятие "Развитие и модернизация инфраструктуры и материально-технической базы для развития футбола"	13	138	13801	3 906 800,0	0,0%
Основное мероприятие "Развитие детско-юношеского и женского футбола"	13	138	13802	29 500,0	0,0%
Федеральный проект "Спорт - норма жизни"	13	138	138P5	1 920 000,0	100,0%
Государственная программа Российской Федерации "Экономическое развитие и инновационная экономика"	15			144 883 800,3	64,5%
Подпрограмма "Инвестиционный климат"	15	151		3 258 291,9	0,0%
Основное мероприятие "Создание благоприятных условий для привлечения инвестиций в экономику Российской Федерации"	15	151	15101	433 991,9	0,0%
Основное мероприятие "Государственная поддержка механизма "фабрики" проектного финансирования"	15	151	15110	18 000,0	0,0%
Основное мероприятие "Приоритетная программа "Комплексное развитие моногородов"	15	151	151П1	2 806 300,0	0,0%
Подпрограмма "Развитие малого и среднего предпринимательства"	15	152		53 202 293,4	100,0%
Федеральный проект "Расширение доступа субъектов малого и среднего предпринимательства к финансовым ресурсам, в том числе к льготному финансированию"	15	152	15214	27 964 972,8	100,0%
Федеральный проект "Акселерация субъектов малого и среднего предпринимательства"	15	152	15215	23 856 320,6	100,0%
Федеральный проект "Популяризация предпринимательства"	15	152	15218	1 381 000,0	100,0%
Подпрограмма "Государственная регистрация прав, кадастр и картография"	15	153		33 674 642,9	50,5%
Основное мероприятие "Обеспечение государственного кадастрового учета, государственной регистрации прав и картографии"	15	153	15301	30 917 274,1	47,5%
Основное мероприятие "Землеустройство и мониторинг состояния и использования земельных ресурсов"	15	153	15302	69 097,7	0,0%

**Расходы на реализацию основных мероприятий государственных программ Российской Федерации в 2019 году
в разрезе «сокращаемых» / «несокращаемых»**

Основное мероприятие "Развитие инфраструктуры пространственных данных Российской Федерации"	15	153	15303	342 271,1	0,0%
Федеральный проект "Информационная инфраструктура"	15	153	153D2	2 346 000,0	100,0%
Подпрограмма "Совершенствование системы государственного управления"	15	154		900 850,9	61,1%
Основное мероприятие "Совершенствование предоставления государственных услуг и исполнения государственных функций"	15	154	15401	58 156,1	0,0%
Основное мероприятие "Улучшение регуляторной среды"	15	154	15402	15 000,0	0,0%
Основное мероприятие "Формирование единой национальной системы аккредитации"	15	154	15403	409 388,0	32,2%
Федеральный проект "Нормативное регулирование цифровой среды"	15	154	154D1	264 900,0	100,0%
Федеральный проект "Цифровое государственное управление"	15	154	154D6	153 406,8	100,0%
Подпрограмма "Стимулирование инноваций"	15	155		16 205 666,9	56,5%
Основное мероприятие "Поддержка малого инновационного предпринимательства"	15	155	15502	4 003 929,6	0,0%
Основное мероприятие "Проведение исследований в целях инновационного развития экономики"	15	155	15505	69 416,6	0,0%
Основное мероприятие "Развитие механизмов правовой охраны и защиты интеллектуальной собственности"	15	155	15506	2 897 640,7	2,6%
Основное мероприятие "Содействие развитию современной инновационной инфраструктуры в сфере нанотехнологий, механизмов и инструментов для реализации потенциала nanoиндустрии"	15	155	15507	150 000,0	0,0%
Федеральный проект "Кадры для цифровой экономики"	15	155	155D3	4 962 880,0	100,0%
Федеральный проект "Системные меры по повышению производительности труда"	15	155	155L1	200 000,0	100,0%
Федеральный проект "Адресная поддержка повышения производительности труда на предприятиях"	15	155	155L2	3 921 800,0	100,0%
Подпрограмма "Развитие антимонопольного и тарифного регулирования, конкуренции и повышение эффективности антимонопольного контроля"	15	156		3 188 058,0	62,6%
Основное мероприятие "Совершенствование контроля за применением антимонопольного законодательства"	15	156	15604	3 188 058,0	62,6%
Подпрограмма "Управленческие кадры"	15	157		1 177 982,4	72,4%
Основное мероприятие "Подготовка управленческих кадров для организаций народного хозяйства"	15	157	15701	55 324,1	0,0%
Основное мероприятие "Организация и проведение обучения по дополнительным профессиональным программам за рубежом, в том числе в рамках взаимных обменов с иностранными государствами на основе конкурсного отбора проектов"	15	157	15702	60 307,1	0,0%
Основное мероприятие "Повышение качества и информационно-технологического обеспечения образовательных программ и контроль качества подготовки специалистов"	15	157	15703	16 233,6	0,0%
Основное мероприятие "Подготовка управленческих кадров в сфере здравоохранения, образования и культуры"	15	157	15704	193 117,6	0,0%
Федеральный проект "Системные меры по повышению производительности труда"	15	157	157L1	853 000,0	100,0%
Подпрограмма "Совершенствование системы государственного стратегического управления"	15	158		1 069 124,8	70,4%
Основное мероприятие "Развитие государственного стратегического планирования"	15	158	15801	70 000,0	0,0%
Основное мероприятие "Научно-аналитическое обеспечение развития стратегического планирования и прогнозирования"	15	158	15808	246 583,8	0,0%
Федеральный проект "Цифровое государственное управление"	15	158	158D6	752 541,0	100,0%
Подпрограмма "Официальная статистика"	15	159		17 735 334,1	55,5%
Основное мероприятие "Обеспечение выполнения комплекса работ по реализации Федерального плана статистических работ"	15	159	15901	11 430 367,2	83,5%
Основное мероприятие "Подготовка, проведение и подведение итогов всероссийских переписей населения (микрореперисей)"	15	159	15902	4 833 100,0	2,1%
Основное мероприятие "Разработка базовых таблиц "затраты - выпуск" и подготовка, проведение и подведение итогов сплошного федерального статистического наблюдения за деятельностью субъектов малого и среднего предпринимательства"	15	159	15904	53 200,0	0,0%
Основное мероприятие "Организация системы федеральных статистических наблюдений по социально-демографическим проблемам и мониторинга экономических потерь от смертности, заболеваемости и инвалидизации населения"	15	159	15905	727 562,5	3,3%
Основное мероприятие "Организация и проведение выборочных обследований отдельных аспектов занятости населения и оплаты труда"	15	159	15906	498 874,7	0,0%
Основное мероприятие "Развитие системы государственной статистики"	15	159	15907	12 229,7	0,0%
Федеральный проект "Старшее поколение"	15	159	159P3	180 000,0	100,0%
Подпрограмма "Создание и развитие инновационного центра "Сколково"	15	15Б		11 935 927,3	0,0%
Основное мероприятие "Создание и развитие инновационной экосистемы, управление инфраструктурой инновационного центра "Сколково"	15	15Б	15Б01	6 818 620,5	0,0%
Основное мероприятие "Создание и развитие Сколковского института науки и технологий"	15	15Б	15Б02	5 117 306,8	0,0%
Федеральная целевая программа "Развитие единой государственной системы регистрации прав и кадастрового учета недвижимости (2014 - 2020 годы)"	15	15Г		2 473 616,1	0,0%
Подпрограмма "Энергосбережение и повышение энергетической эффективности"	15	15Д		62 011,6	0,0%
Основное мероприятие "Информационное обеспечение государственной политики в области энергосбережения и повышения энергетической эффективности"	15	15Д	15Д03	62 011,6	0,0%
Государственная программа Российской Федерации "Развитие промышленности и повышение ее конкурентоспособности"	16			313 312 211,8	13,3%
Подпрограмма "Развитие транспортного и специального машиностроения"	16	161		236 641 432,7	0,0%
Основное мероприятие "Развитие автомобилестроения"	16	161	16101	204 751 894,1	0,0%

**Расходы на реализацию основных мероприятий государственных программ Российской Федерации в 2019 году
в разрезе «сокращаемых» / «несокращаемых»**

Основное мероприятие "Развитие транспортного машиностроения"	16	161	16102	1 500 000,0	0,0%
Основное мероприятие "Развитие сельскохозяйственного машиностроения, машиностроения для пищевой и перерабатывающей промышленности"	16	161	16103	14 239 282,8	0,0%
Основное мероприятие "Развитие машиностроения специализированных производств (строительно-дорожная и коммунальная техника, пожарная, аэродромная, лесная техника)"	16	161	16104	9 630 255,8	0,0%
Основное мероприятие "Государственная поддержка организаций транспортного и специального машиностроения"	16	161	16105	6 520 000,0	0,0%
Подпрограмма "Развитие производства средств производства"	16	162		5 098 352,5	0,0%
Основное мероприятие "Развитие тяжелого машиностроения"	16	162	16202	1 400 000,0	0,0%
Основное мероприятие "Развитие промышленности силовой электротехники и энергетического машиностроения"	16	162	16203	3 000 000,0	0,0%
Основное мероприятие "Развитие робототехники, цифрового производства и аддитивных технологий"	16	162	16205	698 352,5	0,0%
Подпрограмма "Развитие легкой и текстильной промышленности, народных художественных промыслов, индустрии детских товаров"	16	163		3 757 189,4	0,0%
Основное мероприятие "Развитие легкой и текстильной промышленности"	16	163	16301	2 512 189,4	0,0%
Основное мероприятие "Поддержка производства и реализации изделий народных художественных промыслов"	16	163	16302	615 000,0	0,0%
Основное мероприятие "Развитие индустрии детских товаров"	16	163	16303	630 000,0	0,0%
Подпрограмма "Развитие производства традиционных и новых материалов"	16	164		900 000,0	0,0%
Основное мероприятие "Развитие металлургии и промышленности редких и редкоземельных металлов"	16	164	16401	500 000,0	0,0%
Основное мероприятие "Развитие предприятий лесопромышленного комплекса"	16	164	16402	400 000,0	0,0%
Подпрограмма "Содействие в реализации инвестиционных проектов и поддержка производителей высокотехнологической продукции в гражданских отраслях промышленности"	16	165		44 467 086,7	87,6%
Основное мероприятие "Реализация приоритетных инвестиционных проектов"	16	165	16501	3 524 260,0	0,0%
Основное мероприятие "Обеспечение деятельности Фонда развития промышленности в целях поддержки реализации инвестиционных проектов"	16	165	16502	1 391 943,0	0,0%
Основное мероприятие "Поддержка проектов по производству конкурентоспособной на внешних рынках высокотехнологичной промышленной продукции"	16	165	16503	600 000,0	0,0%
Федеральный проект "Внедрение наилучших доступных технологий"	16	165	165GB	300 000,0	100,0%
Федеральный проект "Промышленный экспорт"	16	165	165TI	38 650 883,7	100,0%
Подпрограмма "Содействие проведению научных исследований и опытных разработок в гражданских отраслях промышленности"	16	166		8 840 239,7	26,7%
Основное мероприятие "Поддержка научно-исследовательских и опытно-конструкторских работ в гражданских отраслях промышленности"	16	166	16601	5 981 399,9	0,0%
Основное мероприятие "Научные исследования и сопровождение приоритетных и инновационных проектов"	16	166	16602	251 079,2	0,0%
Основное мероприятие "Развитие научно-технологической инфраструктуры"	16	166	16603	243 771,4	0,0%
Федеральный проект "Цифровые технологии"	16	166	166D5	2 000 000,0	100,0%
Федеральный проект "Развитие передовой инфраструктуры для проведения исследований и разработок в Российской Федерации"	16	166	166S2	363 989,2	100,0%
Подпрограмма "Развитие промышленной инфраструктуры и инфраструктуры поддержки деятельности в сфере промышленности"	16	167		10 225 299,7	0,0%
Основное мероприятие "Стимулирование создания и выведения на проектную мощность индустриальных (промышленных) парков, технопарков, промышленных кластеров"	16	167	16701	3 625 253,2	0,0%
Основное мероприятие "Сопровождение развития инфраструктуры поддержки деятельности в сфере промышленности и промышленной инфраструктуры"	16	167	16702	6 600 046,5	0,0%
Подпрограмма "Развитие системы технического регулирования, стандартизации и обеспечение единства измерений"	16	16Д		3 382 611,1	9,3%
Основное мероприятие "Развитие системы технического регулирования и стандартизации"	16	16Д	16Д01	923 938,0	0,0%
Основное мероприятие "Обеспечение единства измерений и развитие эталонной базы"	16	16Д	16Д02	1 371 374,0	0,0%
Основное мероприятие "Выполнение научно-исследовательских и опытно-конструкторских работ в области технического регулирования, стандартизации, обеспечения единства измерений, информации"	16	16Д	16Д03	283 941,0	0,0%
Основное мероприятие "Обеспечение деятельности Росстандарта"	16	16Д	16Д06	780 398,1	37,2%
Федеральный проект "Информационная безопасность"	16	16Д	16ДД4	22 960,0	100,0%
Государственная программа Российской Федерации "Развитие авиационной промышленности"	17			59 929 629,3	2,4%
Подпрограмма "Самолетостроение"	17	171		37 652 613,1	0,0%
Основное мероприятие "Государственная поддержка российских организаций самолетостроения"	17	171	17101	20 219 665,3	0,0%
Основное мероприятие "Выполнение научно-исследовательских и опытно-конструкторских работ в области самолетостроения"	17	171	17102	17 432 947,8	0,0%
Подпрограмма "Вертолетостроение"	17	172		1 861 090,3	0,0%
Основное мероприятие "Государственная поддержка российских организаций вертолетостроения"	17	172	17201	850 000,0	0,0%
Основное мероприятие "Выполнение научно-исследовательских и опытно-конструкторских работ в области вертолетостроения"	17	172	17202	1 011 090,3	0,0%
Подпрограмма "Авиационное двигателестроение"	17	173		8 163 253,3	0,0%
Основное мероприятие "Государственная поддержка российских организаций отрасли авиационного двигателестроения"	17	173	17301	3 307 774,8	0,0%
Основное мероприятие "Выполнение научно-исследовательских и опытно-конструкторских работ в области авиационного двигателестроения"	17	173	17302	4 855 478,5	0,0%
Подпрограмма "Авиационные агрегаты и приборы"	17	174		1 449 200,0	0,0%

**Расходы на реализацию основных мероприятий государственных программ Российской Федерации в 2019 году
в разрезе «сокращаемых» / «несокращаемых»**

Основное мероприятие "Государственная поддержка российских организаций в сфере создания и производства современного авиационного бортового электронного оборудования и агрегатов"	17	174	17401	49 200,0	0,0%
Основное мероприятие "Выполнение научно-исследовательских и опытно-конструкторских работ в области авиационных агрегатов и приборов"	17	174	17402	1 400 000,0	0,0%
Подпрограмма "Авиационная наука и технологии"	17	177		7 723 118,7	0,0%
Основное мероприятие "Государственная поддержка российских научных организаций, осуществляющих исследования в области развития авиации и авиационной деятельности"	17	177	17701	591 398,7	0,0%
Основное мероприятие "Выполнение научно-исследовательских работ в целях развития науки и технологий в авиационной и технологической и инженерной инфраструктуры, в том числе на базе инновационных территориальных кластеров"	17	177	17702	7 131 720,0	0,0%
Подпрограмма "Комплексное развитие отрасли"	17	178		3 080 353,9	47,7%
Основное мероприятие "Научно-аналитическое обеспечение реализации государственной программы"	17	178	17801	250 000,0	0,0%
Основное мероприятие "Государственная поддержка авиационной промышленности"	17	178	17802	1 362 544,0	0,0%
Федеральный проект "Промышленный экспорт"	17	178	178T1	1 467 809,9	100,0%
Государственная программа Российской Федерации "Развитие судостроения и техники для освоения шельфовых месторождений"	18			8 907 866,3	0,0%
Подпрограмма "Развитие судостроительной науки"	18	181		4 087 500,0	0,0%
Основное мероприятие "Создание научно-технического задела для развития морской и речной техники гражданского назначения"	18	181	18101	3 867 500,0	0,0%
Основное мероприятие "Системно-аналитическое и экспертное сопровождение научной деятельности"	18	181	18104	220 000,0	0,0%
Подпрограмма "Развитие технологического потенциала гражданского судостроения и техники для освоения шельфовых месторождений"	18	182		2 126 488,4	0,0%
Основное мероприятие "Разработка новых технологий и создание инновационных проектов для производства гражданской морской и речной техники"	18	182	18201	2 126 488,4	0,0%
Подпрограмма "Государственная поддержка"	18	184		2 693 877,9	0,0%
Основное мероприятие "Предоставление государственной поддержки российским транспортным компаниям, пароходствам, организациям рыбохозяйственного комплекса в целях приобретения гражданских судов и (или) утилизации отдельных групп судов"	18	184	18402	2 693 877,9	0,0%
Государственная программа Российской Федерации "Развитие электронной и радиоэлектронной промышленности"	19			9 910 112,7	0,0%
Подпрограмма "Развитие производства телекоммуникационного оборудования"	19	193		3 629 600,0	0,1%
Основное мероприятие "Государственная поддержка создания научно-технического задела"	19	193	19301	3 577 600,0	0,0%
Основное мероприятие "Государственная поддержка создания производственной базы"	19	193	19302	50 000,0	0,0%
Федеральный проект "Информационная безопасность"	19	193	193D4	2 000,0	100,0%
Подпрограмма "Развитие производства вычислительной техники"	19	194		3 237 400,0	0,0%
Основное мероприятие "Государственная поддержка создания научно-технического задела"	19	194	19401	3 187 400,0	0,0%
Основное мероприятие "Государственная поддержка создания производственной базы"	19	194	19402	50 000,0	0,0%
Подпрограмма "Развитие производства специального технологического оборудования"	19	195		1 391 012,7	0,0%
Основное мероприятие "Государственная поддержка создания научно-технического задела"	19	195	19501	1 341 012,7	0,0%
Основное мероприятие "Государственная поддержка создания производственной базы"	19	195	19502	50 000,0	0,0%
Подпрограмма "Развитие производства систем интеллектуального управления"	19	196		1 652 100,0	0,0%
Основное мероприятие "Государственная поддержка создания научно-технического задела"	19	196	19601	952 100,0	0,0%
Основное мероприятие "Государственная поддержка создания производственной базы"	19	196	19602	50 000,0	0,0%
Основное мероприятие "Государственная поддержка организаций микроэлектронной промышленности"	19	196	19603	650 000,0	0,0%
Государственная программа Российской Федерации "Развитие фармацевтической и медицинской промышленности"	20			11 354 397,0	0,0%
Подпрограмма "Развитие производства лекарственных средств"	20	201		7 058 642,6	0,0%
Основное мероприятие "Реализация иных проектов в области фармацевтической промышленности"	20	201	20104	6 618 446,1	0,0%
Основное мероприятие "Реализация прикладных научных исследований и экспериментальных разработок, выполняемых по государственным контрактам и договорам на проведение научно-исследовательских, опытно-конструкторских и технологических работ"	20	201	20107	440 196,5	0,0%
Подпрограмма "Развитие производства медицинских изделий"	20	202		2 529 046,9	0,0%
Основное мероприятие "Реализация иных проектов в области медицинской промышленности"	20	202	20203	2 529 046,9	0,0%
Подпрограмма "Комплексное развитие фармацевтической и медицинской промышленности"	20	205		1 766 707,5	0,0%
Основное мероприятие "Развитие кадрового потенциала и информационной инфраструктуры фармацевтической и медицинской промышленности"	20	205	20501	150 000,0	0,0%
Основное мероприятие "Научно-методическое, аналитическое и организационно-техническое обеспечение перехода фармацевтической и медицинской промышленности на инновационную модель развития"	20	205	20502	116 707,5	0,0%
Основное мероприятие "Развитие инвестиционной инфраструктуры исследований и разработок в области фармацевтической и медицинской промышленности"	20	205	20503	1 500 000,0	0,0%
Государственная программа Российской Федерации "Космическая деятельность России"	21			195 149 920,1	0,7%

**Расходы на реализацию основных мероприятий государственных программ Российской Федерации в 2019 году
в разрезе «сокращаемых» / «несокращаемых»**

Подпрограмма "Приоритетные инновационные проекты ракетно-космической промышленности"	21	211		1 087 000,0	100,0%
Федеральный проект "Информационная инфраструктура"	21	211	211D2	1 087 000,0	100,0%
Подпрограмма "Обеспечение реализации государственной программы Российской Федерации "Космическая деятельность России на 2013 - 2020 годы"	21	212		33 922 840,1	0,0%
Основное мероприятие "Выполнение функций аппарата ответственного исполнителя"	21	212	21201	293 555,8	0,0%
Основное мероприятие "Выполнение функций по обеспечению отбора и подготовки космонавтов"	21	212	21202	1 954 766,4	0,0%
Основное мероприятие "Поддержание потенциала космодрома "Байконур"	21	212	21203	1 024 154,9	0,0%
Основное мероприятие "Выполнение международных обязательств"	21	212	21204	7 348 500,0	0,0%
Основное мероприятие "Обеспечение страхования рисков и ответственности при запусках и летных испытаниях космических аппаратов"	21	212	21205	679 863,0	0,0%
Основное мероприятие "Осуществление производственно-технологической деятельности в космической отрасли"	21	212	21208	22 622 000,0	0,0%
Федеральная целевая программа "Поддержание, развитие и использование системы ГЛОНАСС на 2012 - 2020 годы"	21	214		32 483 000,0	0,0%
Федеральная целевая программа "Развитие космодромов на период 2017 - 2025 годов в обеспечение космической деятельности Российской Федерации"	21	216		41 313 280,0	0,4%
Федеральная космическая программа России на 2016 - 2025 годы	21	217		86 343 800,0	0,0%
Государственная программа Российской Федерации "Развитие атомного энергопромышленного комплекса"	22			71 093 443,5	13,2%
Подпрограмма "Расширение мощностей электрогенерации атомных электростанций"	22	221		13 125 027,3	0,0%
Основное мероприятие "Завершение строительства энергоблоков высокой степени готовности и строительство новых энергоблоков"	22	221	22101	12 286 457,3	0,0%
Основное мероприятие "Строительство атомных станций малой мощности"	22	221	22102	838 570,0	0,0%
Подпрограмма "Обеспечение безопасного обращения с федеральными радиоактивными отходами, поддержание в безопасном состоянии и утилизация ядерно и радиационно опасных объектов ядерного наследия"	22	222		2 357 698,9	0,0%
Основное мероприятие "Обращение с федеральными радиоактивными отходами, включая радиоактивные отходы, образующиеся в федеральных государственных учреждениях и федеральных казенных предприятиях"	22	222	22203	2 357 698,9	0,0%
Подпрограмма "Обеспечение инновационного развития гражданского сектора атомной отрасли и расширение сферы использования ядерных технологий"	22	223		9 401 852,5	0,0%
Основное мероприятие "Участие в проекте создания Международного термоядерного экспериментального реактора ИТЭР"	22	223	22301	8 136 701,5	0,0%
Основное мероприятие "Участие в проекте создания Центра по исследованию ионов и антипротонов в Европе"	22	223	22302	871 281,4	0,0%
Основное мероприятие "Выполнение обязательств Российской Федерации в рамках участия в деятельности международных организаций"	22	223	22306	393 869,6	0,0%
Подпрограмма "Обеспечение исполнения Государственной корпорацией по атомной энергии "Росатом" государственных полномочий и функций в установленной сфере деятельности"	22	224		501 630,0	79,1%
Основное мероприятие "Выполнение Государственной корпорацией по атомной энергии "Росатом" возложенных на нее государственных полномочий"	22	224	22401	105 000,0	0,0%
Федеральный проект "Инфраструктура для обращения с отходами I - II классов опасности"	22	224	224G3	396 630,0	100,0%
Подпрограмма "Обеспечение производственных, технологических и социально-экономических процессов устойчивого развития ядерного оружейного комплекса Российской Федерации и стратегического присутствия России в Арктической зоне"	22	225		26 131 294,7	34,4%
Основное мероприятие "Содержание объектов федерального государственного унитарного предприятия атомного флота, связанных с использованием атомной энергии"	22	225	22507	941 746,7	0,0%
Основное мероприятие "Строительство головного, первого и второго серийных универсальных атомных ледоколов"	22	225	22508	16 189 548,0	0,0%
Федеральный проект "Северный морской путь"	22	225	225V3	9 000 000,0	100,0%
Федеральная целевая программа "Обеспечение ядерной и радиационной безопасности на 2016 - 2020 годы и на период до 2030 года"	22	22Б		16 818 140,1	0,0%
Подпрограмма "Устойчивое развитие гражданского сектора атомной науки, техники и технологий"	22	22Е		1 146 200,0	0,0%
Основное мероприятие "Исследования свойств вещества в экстремальном состоянии в обоснование инновационных ядерных энергетических установок"	22	22Е	22Е04	1 146 200,0	0,0%
Подпрограмма "Обеспечение развития двухкомпонентной атомной энергетики и сооружение промышленных энергетических комплексов"	22	22Ж		1 611 600,0	0,0%
Основное мероприятие "Разработка технологий замыкания ядерного топливного цикла для развития двухкомпонентной атомной энергетики"	22	22Ж	22Ж01	1 092 540,0	0,0%
Основное мероприятие "Создание современной экспериментально-стендовой базы для двухкомпонентной атомной энергетики"	22	22Ж	22Ж02	519 060,0	0,0%
Государственная программа Российской Федерации "Информационное общество"	23			216 940 672,3	43,7%
Подпрограмма "Информационно-телекоммуникационная инфраструктура информационного общества и услуги, оказываемые на ее основе"	23	231		64 100 888,5	56,3%
Основное мероприятие "Обеспечение доступности услуг электросвязи на территории Российской Федерации"	23	231	23101	15 309 218,1	0,0%
Основное мероприятие "Расширение использования радиочастотного спектра в гражданских целях"	23	231	23103	155 790,2	0,0%
Основное мероприятие "Управление развитием информационно-коммуникационной инфраструктуры информационного общества"	23	231	23104	109 113,0	55,4%

**Расходы на реализацию основных мероприятий государственных программ Российской Федерации в 2019 году
в разрезе «сокращаемых» / «несокращаемых»**

Основное мероприятие "Развитие связи и информационных технологий в целях осуществления подготовки и проведения в Российской Федерации спортивных мероприятий"	23	231	23105	319 098,2	0,0%
Основное мероприятие "Создание интегрированной сети связи для нужд обороны страны, безопасности государства и обеспечения правопорядка"	23	231	23106	12 165 000,0	0,0%
Федеральный проект "Информационная инфраструктура"	23	231	231D2	35 383 000,0	100,0%
Федеральный проект "Кадры для цифровой экономики"	23	231	231D3	659 669,0	100,0%
Подпрограмма "Информационная среда"	23	232		71 249 556,3	0,2%
Основное мероприятие "Строительство, восстановление, реконструкция, переоборудование объектов телерадиовещания"	23	232	23201	1 296 900,0	0,0%
Основное мероприятие "Поддержка печатных средств массовой информации"	23	232	23202	3 552 837,6	0,0%
Основное мероприятие "Поддержка создания и распространения телерадиопрограмм и электронных средств массовой информации"	23	232	23203	34 590 987,3	0,0%
Основное мероприятие "Поддержка социально значимых проектов в медиасреде"	23	232	23204	569 517,4	0,0%
Основное мероприятие "Участие России в международном информационном обмене"	23	232	23205	30 984 638,0	0,0%
Основное мероприятие "Стимулирование профессиональной деятельности в области средств массовой информации"	23	232	23206	10 000,0	100,0%
Основное мероприятие "Ведение федеральных информационных фондов, баз и банков данных"	23	232	23207	18 939,4	0,0%
Основное мероприятие "Управление развитием информационной среды"	23	232	23208	225 736,6	51,2%
Подпрограмма "Безопасность в информационном обществе"	23	233		12 744 015,7	47,3%
Основное мероприятие "Контроль и надзор в сфере связи, информационных технологий и массовых коммуникаций"	23	233	23301	2 374 667,4	61,5%
Основное мероприятие "Организация деятельности радиочастотной службы"	23	233	23302	5 460 019,2	0,0%
Основное мероприятие "Развитие сети станций радиоконтроля"	23	233	23303	7 548,6	0,0%
Основное мероприятие "Предупреждение информационно-технологических угроз национальным интересам России"	23	233	23304	177 537,3	0,0%
Основное мероприятие "Информационно-техническое сопровождение, модернизация, развитие программно-технических средств подсистемы мониторинга средств массовой информации в специальных целях"	23	233	23305	70 647,4	0,0%
Основное мероприятие "Противодействие терроризму, экстремизму, насилию"	23	233	23306	80 521,5	0,0%
Федеральный проект "Информационная безопасность"	23	233	233D4	4 573 074,3	100,0%
Подпрограмма "Информационное государство"	23	234		68 846 211,8	76,4%
Основное мероприятие "Управление развитием информационного общества"	23	234	23401	1 476 559,9	26,2%
Основное мероприятие "Развитие и эксплуатация электронного правительства"	23	234	23402	482 010,9	0,0%
Основное мероприятие "Создание и внедрение современных информационных технологий в сфере государственного управления"	23	234	23403	140 566,4	0,0%
Основное мероприятие "Создание и развитие официальных сайтов высших должностных лиц и органов управления Российской Федерации"	23	234	23404	68 901,6	0,0%
Основное мероприятие "Координация мероприятий по использованию информационно-коммуникационных технологий в деятельности государственных органов"	23	234	23405	200 521,2	0,0%
Основное мероприятие "Поддержка региональных проектов в сфере информационных технологий"	23	234	23406	324 948,0	0,0%
Основное мероприятие "Информатизация в сфере оказания государственных услуг и контроля качества их предоставления, осуществления государственных функций и информационной открытости органов власти"	23	234	23407	315 679,4	0,0%
Основное мероприятие "Информационно-технологическое и информационно-аналитическое обеспечение деятельности отдельных органов государственной власти"	23	234	23408	523 375,6	0,0%
Основное мероприятие "Развитие сервисов на основе информационных технологий в области медицины, здравоохранения, социального обеспечения, образования, науки и культуры"	23	234	23409	35 971,8	0,0%
Основное мероприятие "Создание, развитие и функционирование государственной системы миграционного и регистрационного учета, а также изготовления, оформления и контроля обращения документов, удостоверяющих личность"	23	234	23410	10 115 763,9	0,0%
Основное мероприятие "Сохранение и развитие архивных информационных ресурсов"	23	234	23411	3 507 434,8	45,4%
Основное мероприятие "Реализация комплексных проектов в сфере информационно-коммуникационных технологий на территории Российской Федерации"	23	234	23412	1 000 000,0	0,0%
Федеральный проект "Информационная инфраструктура"	23	234	234D2	2 798 100,0	100,0%
Федеральный проект "Информационная безопасность"	23	234	234D4	207 000,0	100,0%
Федеральный проект "Цифровые технологии"	23	234	234D5	19 473 367,0	100,0%
Федеральный проект "Цифровое государственное управление"	23	234	234D6	28 176 011,3	100,0%
Государственная программа Российской Федерации "Развитие транспортной системы"	24			911 061 176,2	48,6%
Подпрограмма "Железнодорожный транспорт"	24	241		70 746 743,9	17,8%
Ведомственная целевая программа "Обеспечение доступности услуг железнодорожного транспорта"	24	241	24101	57 706 949,9	0,0%
Основное мероприятие "Управление реализацией мероприятий в сфере железнодорожного транспорта"	24	241	24103	626 544,2	34,3%
Федеральный проект "Чистый воздух"	24	241	241G4	1 000 000,0	100,0%
Федеральный проект "Железнодорожный транспорт и транзит"	24	241	241V4	4 391 551,0	100,0%
Федеральный проект "Коммуникации между центрами экономического роста"	24	241	241V6	6 933 700,0	100,0%
Федеральный проект "Высокоскоростное железнодорожное сообщение"	24	241	241V8	87 998,8	100,0%
Подпрограмма "Дорожное хозяйство"	24	242		715 006 350,7	47,1%

**Расходы на реализацию основных мероприятий государственных программ Российской Федерации в 2019 году
в разрезе «сокращаемых» / «несокращаемых»**

Ведомственная целевая программа "Капитальный ремонт, ремонт и содержание автомобильных дорог общего пользования федерального значения"	24	242	24201	300 717 420,4	0,0%
Основное мероприятие "Управление реализацией мероприятий в сфере дорожного хозяйства"	24	242	24203	733 319,5	22,8%
Ведомственная целевая программа "Содействие развитию автомобильных дорог регионального, межмуниципального и местного значения"	24	242	24204	19 055 567,5	0,0%
Ведомственная целевая программа "Доверительное управление федеральными автомобильными дорогами общего пользования Государственной компанией "Российские автомобильные дороги"	24	242	24205	37 641 626,8	0,0%
Ведомственная целевая программа "Организационное, информационное и научное обеспечение реализации подпрограммы "Дорожное хозяйство"	24	242	24208	22 810 233,7	16,4%
Федеральный проект "Дорожная сеть"	24	242	242R1	111 200 000,0	100,0%
Федеральный проект "Общесистемные меры развития дорожного хозяйства"	24	242	242R2	6 716 900,0	100,0%
Федеральный проект "Европа - Западный Китай"	24	242	242V1	4 688 034,0	100,0%
Федеральный проект "Морские порты России"	24	242	242V2	15 743 377,3	100,0%
Федеральный проект "Коммуникации между центрами экономического роста"	24	242	242V6	194 383 099,7	100,0%
Ведомственный проект "Развитие сети федеральных автомобильных дорог общего пользования"	24	242	242B1	1 316 771,8	0,0%
Подпрограмма "Гражданская авиация и аэронавигационное обслуживание"	24	243		51 929 556,5	64,2%
Ведомственная целевая программа "Содействие повышению доступности воздушных перевозок населения, в том числе в части развития региональных и внутрирегиональных перевозок"	24	243	24301	3 893 421,4	0,0%
Ведомственная целевая программа "Сохранение (развитие) сети региональных и местных аэропортов с малой интенсивностью полетов, расположенных в районах Арктики, Дальнего Востока, Крайнего Севера и приравненных к ним местностях"	24	243	24302	4 585 188,8	0,0%
Ведомственная целевая программа "Обеспечение охвата территории Российской Федерации деятельностью специализированных поисково- и аварийно-спасательных служб на воздушном транспорте"	24	243	24303	1 144 894,3	68,7%
Ведомственная целевая программа "Обеспечение предоставления аэронавигационного обслуживания и услуг по аэропортовому и наземному обеспечению полетов воздушных судов пользователей воздушного пространства, освобожденных в соответствии с законодательством Российской Федерации от платы за них"	24	243	24304	305 054,1	0,0%
Основное мероприятие "Управление реализацией мероприятий в сфере воздушного транспорта"	24	243	24305	1 515 323,6	80,4%
Ведомственная целевая программа "Организационное, информационное и научное обеспечение реализации подпрограммы "Гражданская авиация и аэронавигационное обслуживание"	24	243	24307	37 843,9	0,0%
Федеральный проект "Развитие региональных аэропортов и маршрутов"	24	243	243V7	31 354 633,1	100,0%
Ведомственный проект "Развитие инфраструктуры воздушного транспорта"	24	243	243B1	9 093 197,3	0,0%
Подпрограмма "Морской и речной транспорт"	24	244		64 288 850,1	88,5%
Ведомственная целевая программа "Поисковое и аварийно-спасательное обеспечение судоходства"	24	244	24401	779 530,5	0,0%
Ведомственная целевая программа "Навигационно-гидрографическое обеспечение судоходства на трассах Северного морского пути"	24	244	24402	47 979,0	0,0%
Ведомственная целевая программа "Обеспечение эксплуатации внутренних водных путей и гидротехнических сооружений"	24	244	24403	806 039,8	0,0%
Основное мероприятие "Управление реализацией мероприятий в сфере водного транспорта"	24	244	24404	219 575,0	65,0%
Ведомственная целевая программа "Организационное, информационное и научное обеспечение реализации подпрограммы "Морской и речной транспорт"	24	244	24407	322 196,7	36,9%
Федеральный проект "Морские порты России"	24	244	244V2	17 424 777,6	100,0%
Федеральный проект "Северный морской путь"	24	244	244V3	611 256,0	100,0%
Федеральный проект "Внутренние водные пути"	24	244	244V9	38 606 608,0	100,0%
Ведомственный проект "Развитие инфраструктуры морского транспорта"	24	244	244B1	4 586 635,0	0,0%
Ведомственный проект "Развитие инфраструктуры внутреннего водного транспорта"	24	244	244B2	884 252,5	0,0%
Подпрограмма "Надзор в сфере транспорта"	24	245		4 666 965,6	59,1%
Основное мероприятие "Управление реализацией мероприятий в сфере контроля и надзора на транспорте"	24	245	24501	4 408 270,2	62,2%
Ведомственная целевая программа "Организационное, информационное и научное обеспечение реализации подпрограммы "Надзор в сфере транспорта"	24	245	24503	17 836,2	85,9%
Ведомственный проект "Совершенствование контрольно-надзорной деятельности в сфере транспорта в Российской Федерации"	24	245	245B1	240 859,2	0,0%
Подпрограмма "Обеспечение реализации государственной программы Российской Федерации "Развитие транспортной системы"	24	248		4 422 709,4	17,9%
Основное мероприятие "Управление реализацией государственной программы"	24	248	24801	1 304 438,4	49,3%
Ведомственная целевая программа "Цифровая платформа транспортного комплекса Российской Федерации"	24	248	24804	1 583 963,3	0,0%
Ведомственная целевая программа "Организационное, информационное и научное обеспечение реализации государственной программы Российской Федерации "Развитие транспортной системы"	24	248	24805	1 514 307,7	8,5%
Федеральный проект "Безопасность дорожного движения"	24	248	248R3	20 000,0	100,0%
Государственная программа развития сельского хозяйства и регулирования рынков сельскохозяйственной продукции, сырья и продовольствия	25			303 619 798,4	100,0%
Подпрограмма "Развитие отраслей агропромышленного комплекса"	25	25У		228 916 726,0	100,0%
Федеральный проект "Создание системы поддержки фермеров и развитие сельской кооперации"	25	25У	25У17	7 373 000,0	100,0%

**Расходы на реализацию основных мероприятий государственных программ Российской Федерации в 2019 году
в разрезе «сокращаемых» / «несокращаемых»**

Федеральный проект "Экспорт продукции агропромышленного комплекса"	25	25У	25УТ2	38 809 599,0	100,0%
Ведомственный проект "Техническая модернизация агропромышленного комплекса"	25	25У	25УВ1	8 000 000,0	100,0%
Ведомственный проект "Стимулирование инвестиционной деятельности в агропромышленном комплексе"	25	25У	25УВ2	114 807 252,7	100,0%
Ведомственный проект "Развитие отраслей агропромышленного комплекса, обеспечивающих ускоренное импортозамещение основных видов сельскохозяйственной продукции, сырья и продовольствия"	25	25У	25УВ3	59 926 874,3	100,0%
Подпрограмма "Обеспечение условий развития агропромышленного комплекса"	25	25Ф		74 703 072,4	100,0%
Основное мероприятие "Реализация функций аппарата ответственного исполнителя государственной программы"	25	25Ф	25Ф01	1 169 348,9	100,0%
Ведомственная целевая программа "Устойчивое развитие сельских территорий"	25	25Ф	25Ф02	17 417 030,1	100,0%
Ведомственная целевая программа "Обеспечение общих условий функционирования отраслей агропромышленного комплекса"	25	25Ф	25Ф03	29 896 606,9	100,0%
Ведомственная целевая программа "Организация ветеринарного и фитосанитарного надзора"	25	25Ф	25Ф04	12 463 096,7	100,0%
Ведомственная целевая программа "Научно-техническое обеспечение развития отраслей агропромышленного комплекса"	25	25Ф	25Ф05	480 474,9	100,0%
Ведомственная программа "Развитие мелиоративного комплекса России"	25	25Ф	25ФВ1	13 276 514,9	100,0%
Государственная программа Российской Федерации "Развитие рыбохозяйственного комплекса"	26			13 842 480,9	14,4%
Подпрограмма "Организация рыболовства"	26	261		77 919,6	0,0%
Основное мероприятие "Развитие рыболовства в районах действия международных договоров Российской Федерации в области рыболовства и сохранения водных биологических ресурсов и открытой части Мирового океана"	26	261	26103	77 919,6	0,0%
Подпрограмма "Развитие аквакультуры"	26	262		2 224 441,5	0,0%
Основное мероприятие "Осуществление работ по искусственному воспроизводству водных биологических ресурсов"	26	262	26201	1 508 025,4	0,0%
Основное мероприятие "Осуществление работ по сохранению водных биологических ресурсов"	26	262	26202	716 416,1	0,0%
Подпрограмма "Наука и инновации"	26	263		5 374 752,7	0,0%
Основное мероприятие "Проведение рыбохозяйственных исследований"	26	263	26301	5 374 752,7	0,0%
Подпрограмма "Охрана и контроль"	26	264		1 515 871,8	0,0%
Основное мероприятие "Совершенствование деятельности по предупреждению, сдерживанию и ликвидации незаконного, несообщаемого и нерегулируемого промысла водных биологических ресурсов"	26	264	26401	219 579,0	0,0%
Основное мероприятие "Повышение безопасности плавания судов рыбопромыслового флота и выполнение комплекса аварийно-спасательных работ на рыбопромысловых судах в районах промысла при осуществлении рыболовства"	26	264	26402	1 294 426,9	0,0%
Основное мероприятие "Информационное обеспечение деятельности рыбохозяйственного комплекса"	26	264	26405	1 865,9	0,0%
Подпрограмма "Модернизация и стимулирование"	26	265		352 922,3	0,0%
Основное мероприятие "Поддержка аквакультуры и товарного осетроводства в субъектах Российской Федерации"	26	265	26504	352 922,3	0,0%
Подпрограмма "Обеспечение реализации государственной программы Российской Федерации "Развитие рыбохозяйственного комплекса"	26	266		2 667 036,6	74,8%
Основное мероприятие "Руководство и управление в сфере установленных функций"	26	266	26601	2 667 036,6	74,8%
Подпрограмма "Повышение эффективности использования и развитие ресурсного потенциала рыбохозяйственного комплекса"	26	267		761 242,4	0,0%
Основное мероприятие "Развитие научно-производственной базы аквакультуры"	26	267	26702	352 720,0	0,0%
Основное мероприятие "Реконструкция объектов федеральной собственности портовых сооружений рыбных терминалов морских портов"	26	267	26705	408 522,4	0,0%
Подпрограмма "Развитие осетрового хозяйства"	26	268		868 294,0	0,0%
Основное мероприятие "Межведомственное взаимодействие и контроль, направленные на борьбу с незаконной добычей (выловом) осетровых видов рыб"	26	268	26801	60 521,9	0,0%
Основное мероприятие "Развитие технологий товарного осетроводства"	26	268	26804	23 990,2	0,0%
Основное мероприятие "Мониторинг состояния запасов осетровых видов рыб"	26	268	26805	20 296,7	0,0%
Основное мероприятие "Осуществление работ по искусственному воспроизводству осетровых видов рыб"	26	268	26806	763 485,2	0,0%
Государственная программа Российской Федерации "Развитие внешнеэкономической деятельности"	27			80 786 549,7	68,1%
Подпрограмма "Реализация приоритетных направлений внешнеэкономической деятельности в процессе международного экономического сотрудничества"	27	271		833 242,2	0,0%
Основное мероприятие "Расширение двустороннего торгово-экономического сотрудничества с зарубежными странами"	27	271	27101	464 720,4	0,0%
Основное мероприятие "Развитие интеграции Российской Федерации в международную экономическую систему, обеспечение участия в международных экономических организациях, форумах и соглашениях"	27	271	27104	368 521,8	0,0%
Подпрограмма "Создание национальной системы поддержки развития внешнеэкономической деятельности"	27	273		9 277 717,8	87,7%
Основное мероприятие "Промоутерская поддержка экспорта и инвестиционного сотрудничества"	27	273	27302	99 948,4	0,0%
Основное мероприятие "Развитие деятельности торговых представительств Российской Федерации в иностранных государствах по продвижению экономических интересов в глобальной экономике"	27	273	27305	4 619 294,6	78,0%

**Расходы на реализацию основных мероприятий государственных программ Российской Федерации в 2019 году
в разрезе «сокращаемых» / «несокращаемых»**

Основное мероприятие "Развитие системы подготовки, переподготовки и повышения квалификации кадров в сфере внешнеэкономической деятельности"	27	273	27307	25 452,8	0,0%
Федеральный проект "Экспорт образования"	27	273	273E9	465 100,0	100,0%
Федеральный проект "Системные меры развития международной кооперации и экспорта"	27	273	273T6	4 067 922,0	100,0%
Подпрограмма "Совершенствование таможенной деятельности"	27	275		64 133 049,2	67,8%
Основное мероприятие "Совершенствование деятельности таможенных органов Российской Федерации"	27	275	27501	60 113 489,4	68,9%
Основное мероприятие "Развитие административной и социальной инфраструктуры таможенных органов Российской Федерации"	27	275	27502	842 018,1	0,0%
Основное мероприятие "Жилищное обеспечение сотрудников таможенных органов"	27	275	27503	182 633,1	100,0%
Основное мероприятие "Медицинское и санаторно-курортное обеспечение"	27	275	27504	2 994 908,6	61,7%
Подпрограмма "Обеспечение развития системы пунктов пропуска через Государственную границу Российской Федерации для осуществления внешнеэкономической деятельности"	27	276		6 542 540,5	52,1%
Основное мероприятие "Совершенствование системы пунктов пропуска, создание благоприятных условий для перемещения через государственную границу грузов и пересечения ее физическими лицами"	27	276	27601	4 135 440,5	24,2%
Федеральный проект "Логистика международной торговли"	27	276	276T3	2 407 100,0	100,0%
Государственная программа Российской Федерации "Воспроизводство и использование природных ресурсов"	28			50 741 266,1	8,7%
Подпрограмма "Воспроизводство минерально-сырьевой базы, геологическое изучение недр"	28	281		28 942 218,6	3,1%
Основное мероприятие "Региональные геолого-геофизические и геолого-съёмочные работы"	28	281	28101	3 715 467,5	0,0%
Основное мероприятие "Работы специального геологического назначения"	28	281	28102	107 004,7	0,0%
Основное мероприятие "Государственный мониторинг состояния недр, гидрогеологическая и инженерно-геологическая съёмка"	28	281	28103	952 116,5	0,0%
Основное мероприятие "Государственное геологическое информационное обеспечение"	28	281	28104	3 215 911,3	11,9%
Основное мероприятие "Воспроизводство минерально-сырьевой базы углеводородного сырья"	28	281	28105	11 932 088,6	0,0%
Основное мероприятие "Воспроизводство минерально-сырьевой базы твердых полезных ископаемых"	28	281	28106	4 734 210,5	0,0%
Основное мероприятие "Воспроизводство минерально-сырьевой базы подземных вод (питьевых и минеральных)"	28	281	28107	272 000,2	0,0%
Основное мероприятие "Воспроизводство минерально-сырьевой базы и геологическое изучение недр в Республике Крым и городе федерального значения Севастополе"	28	281	28109	28 209,4	0,0%
Основное мероприятие "Научно-аналитическое и инновационное обеспечение государственной политики в сфере развития и использования минерально-сырьевой базы"	28	281	28110	83 951,8	0,0%
Основное мероприятие "Тематические и опытно-методические работы, связанные с геологическим изучением недр и воспроизводством минерально-сырьевой базы, мониторингом недропользования"	28	281	28112	2 509 203,1	0,0%
Основное мероприятие "Обеспечение эффективной реализации государственных функций в сфере недропользования"	28	281	28116	833 712,6	61,0%
Основное мероприятие "Обеспечение участия Российской Федерации в международных организациях (соглашениях) в сфере геологического изучения недр и воспроизводства минерально-сырьевой базы"	28	281	28117	21 020,8	0,0%
Основное мероприятие "Геологическое изучение и оценка минерально-сырьевой базы Мирового океана"	28	281	28118	537 321,6	0,0%
Подпрограмма "Использование водных ресурсов"	28	282		10 988 629,5	32,3%
Основное мероприятие "Осуществление водохозяйственных и водоохранных мероприятий, обеспечение безопасной эксплуатации гидротехнических сооружений и информационно-техническое обеспечение отрасли"	28	282	28202	3 041 661,2	0,0%
Основное мероприятие "Обеспечение исполнения субъектами Российской Федерации переданных полномочий Российской Федерации в области водных отношений"	28	282	28204	1 428 148,4	0,0%
Основное мероприятие "Создание и эксплуатация защитных сооружений от наводнений"	28	282	28205	2 691 653,7	0,0%
Основное мероприятие "Обеспечение эффективной реализации государственных функций в сфере водных отношений"	28	282	28206	741 091,1	62,0%
Федеральный проект "Оздоровление Волги"	28	282	282G6	1 891 075,1	100,0%
Федеральный проект "Сохранение уникальных водных объектов"	28	282	282G8	1 195 000,0	100,0%
Федеральная целевая программа "Развитие водохозяйственного комплекса Российской Федерации в 2012 - 2020 годах"	28	286		10 810 418,0	0,0%
Иные мероприятия федеральной целевой программы	28	286	28699	10 810 418,0	0,0%
Государственная программа Российской Федерации "Развитие лесного хозяйства"	29			39 031 940,8	19,1%
Подпрограмма "Обеспечение использования, охраны, защиты и воспроизводства лесов"	29	291		33 944 785,1	20,3%
Основное мероприятие "Обеспечение контроля пожарной опасности в лесах и готовности к действиям сил и средств, предназначенных для предупреждения и ликвидации чрезвычайных ситуаций в лесах, возникших вследствие лесных пожаров"	29	291	29101	1 112 495,9	0,0%
Основное мероприятие "Государственный лесопатологический мониторинг в лесах, расположенных на землях лесного фонда"	29	291	29102	736 149,7	0,0%
Основное мероприятие "Государственный мониторинг воспроизводства лесов, формирование и хранение федерального фонда семян лесных растений"	29	291	29104	33 748,7	0,0%
Основное мероприятие "Обеспечение исполнения переданных субъектам Российской Федерации полномочий Российской Федерации в области лесных отношений"	29	291	29105	25 175 540,4	0,0%

**Расходы на реализацию основных мероприятий государственных программ Российской Федерации в 2019 году
в разрезе «сокращаемых» / «несокращаемых»**

Федеральный проект "Сохранение лесов"	29	291	291GA	6 886 850,4	100,0%
Подпрограмма "Стратегическое управление лесным хозяйством"	29	294		5 087 155,7	11,4%
Основное мероприятие "Обеспечение стратегического управления лесным хозяйством"	29	294	29401	515 443,8	0,0%
Основное мероприятие "Научно-аналитическое обеспечение в сфере реализации государственной программы, направленное на повышение научно-технического потенциала лесного сектора экономики"	29	294	29402	505 110,7	0,0%
Основное мероприятие "Обеспечение исполнения государственных функций Рослесхозом, формирование условий для участия граждан в принятии решений в области лесных отношений, развитие международного сотрудничества"	29	294	29403	1 276 289,2	45,4%
Основное мероприятие "Обеспечение землеустройства и землепользования"	29	294	29404	2 790 312,0	0,0%
Государственная программа Российской Федерации "Развитие энергетики"	30			15 957 264,4	6,6%
Подпрограмма "Развитие и модернизация электроэнергетики"	30	302		8 825 050,0	0,0%
Основное мероприятие "Модернизация и новое строительство электросетевых объектов"	30	302	30202	4 000 000,0	0,0%
Основное мероприятие "Возмещение территориальным сетевым организациям недополученных доходов, вызванных установлением экономически необоснованных тарифных решений"	30	302	30206	4 825 050,0	0,0%
Подпрограмма "Реструктуризация и развитие угольной и торфяной промышленности"	30	305		4 527 414,6	13,8%
Основное мероприятие "Реструктуризация угольной промышленности"	30	305	30507	4 527 414,6	13,8%
Подпрограмма "Обеспечение реализации государственной программы Российской Федерации "Энергоэффективность и развитие энергетики"	30	307		2 604 799,8	16,8%
Основное мероприятие "Формирование, хранение, ведение и организация использования информационных ресурсов топливно-энергетического комплекса, организационно-технологическое сопровождение функционирования государственной информационной системы топливно-энергетического комплекса"	30	307	30702	156 157,8	0,0%
Основное мероприятие "Реализация функций аппарата ответственного исполнителя государственной программы"	30	307	30703	2 310 486,1	18,9%
Основное мероприятие "Развитие международного сотрудничества"	30	307	30704	138 155,9	0,0%
Государственная программа Российской Федерации "Обеспечение обороноспособности страны"	31			1 400 705 129,0	63,7%
Подпрограмма "Строительство и развитие Вооруженных Сил Российской Федерации"	31	311		448 064 010,0	0,3%
Основное мероприятие "Обеспечение комплектования Вооруженных Сил Российской Федерации"	31	311	31101	11 156 100,1	0,1%
Основное мероприятие "Совершенствование системы подготовки Вооруженных Сил Российской Федерации"	31	311	31102	9 560 624,9	0,9%
Основное мероприятие "Научные исследования в области обороны"	31	311	31103	10 377 886,0	0,0%
Основное мероприятие "Совершенствование работы с личным составом Вооруженных Сил Российской Федерации"	31	311	31104	5 352 289,6	0,0%
Основное мероприятие "Совершенствование системы материально-технического обеспечения Вооруженных Сил Российской Федерации"	31	311	31105	241 171 772,5	0,0%
Основное мероприятие "Развитие и поддержание инфраструктуры Министерства обороны Российской Федерации"	31	311	31106	169 395 336,9	0,0%
Федеральный проект "Автомобильные дороги Минобороны России"	31	311	311R4	1 050 000,0	100,0%
Подпрограмма "Совершенствование системы управления"	31	312		5 850 329,9	0,0%
Основное мероприятие "Обеспечение связью Вооруженных Сил Российской Федерации"	31	312	31201	4 592 052,9	0,0%
Основное мероприятие "Поддержание в готовности системы управления Министерства обороны Российской Федерации"	31	312	31202	1 258 277,0	0,0%
Подпрограмма "Совершенствование международной деятельности"	31	313		19 298 384,1	82,3%
Основное мероприятие "Инспекционная деятельность"	31	313	31301	170 408,3	18,2%
Основное мероприятие "Обеспечение военного сотрудничества с иностранными государствами"	31	313	31302	17 784 796,4	89,2%
Основное мероприятие "Обеспечение развития технических систем контроля исполнения международных договоров"	31	313	31303	1 343 179,4	0,0%
Подпрограмма "Обеспечение реализации государственной программы Российской Федерации "Обеспечение обороноспособности страны"	31	314		922 151 635,0	94,9%
Основное мероприятие "Обеспечение денежным довольствием военнослужащих, заработной платой гражданского персонала, а также выплата пособий и компенсаций"	31	314	31401	696 135 310,2	99,8%
Основное мероприятие "Обеспечение страхования в Вооруженных Силах Российской Федерации"	31	314	31402	6 130 857,7	0,0%
Основное мероприятие "Реализация иных социальных гарантий военнослужащих, лиц гражданского персонала, граждан, уволенных с военной службы, и членов их семей"	31	314	31403	40 180 225,6	2,2%
Основное мероприятие "Жилищное обеспечение военнослужащих"	31	314	31404	179 705 241,5	100,0%
Федеральная целевая программа "Создание системы базирования Черноморского флота на территории Российской Федерации в 2005 - 2021 годах"	31	315		2 539 914,8	0,0%
Федеральная целевая программа "Промышленная утилизация вооружения и военной техники на 2011 - 2015 годы и на период до 2020 года"	31	316		2 800 855,2	0,0%
Государственная программа Российской Федерации "Обеспечение государственной безопасности"	32			1 583 112,4	52,0%
Подпрограмма "Противодействие легализации (отмыванию) доходов, полученных преступным путем, и финансированию терроризма"	32	323		614 734,6	0,0%
Основное мероприятие "Укрепление международного сотрудничества в сфере противодействия легализации (отмыванию) доходов, полученных преступным путем, и финансированию терроризма и расширение информационного взаимодействия"	32	323	32301	174 404,3	0,0%
Основное мероприятие "Укрепление и развитие информационно-технологической базы противодействия легализации (отмыванию) доходов, полученных преступным путем, и финансированию терроризма"	32	323	32302	440 330,3	0,0%
Подпрограмма "Обеспечение реализации государственной программы Российской Федерации "Обеспечение государственной безопасности"	32	324		968 377,8	85,0%

**Расходы на реализацию основных мероприятий государственных программ Российской Федерации в 2019 году
в разрезе «сокращаемых» / «несокращаемых»**

Основное мероприятие "Содержание аппаратов управления"	32	324	32401	968 377,8	85,0%
Государственная программа Российской Федерации "Социально-экономическое развитие Дальнего Востока и Байкальского региона"	34			47 741 889,8	0,7%
Подпрограмма "Создание условий для опережающего социально-экономического развития Дальневосточного федерального округа"	34	341		13 579 952,5	0,0%
Основное мероприятие "Создание и развитие территорий опережающего социально-экономического развития в Дальневосточном федеральном округе"	34	341	34101	13 579 952,5	0,0%
Подпрограмма "Поддержка реализации инвестиционных проектов в Дальневосточном федеральном округе"	34	342		13 521 029,0	0,0%
Основное мероприятие "Государственная поддержка инвестиционных проектов, реализуемых на территории Дальнего Востока"	34	342	34202	3 864 700,0	0,0%
Основное мероприятие "Реализация инвестиционных проектов на территории Дальнего Востока с участием акционерного общества "Фонд развития Дальнего Востока и Байкальского региона"	34	342	34204	9 656 329,0	0,0%
Подпрограмма "Поддержка реализации инвестиционных проектов, планируемых к реализации в Байкальском регионе"	34	343		1 882 800,0	0,0%
Основное мероприятие "Государственная поддержка инвестиционных проектов, реализуемых на территории Байкальского региона"	34	343	34302	1 882 800,0	0,0%
Подпрограмма "Повышение инвестиционной привлекательности Дальнего Востока"	34	344		893 209,8	0,0%
Основное мероприятие "Содействие привлечению инвестиций и развитию человеческого капитала на территории Дальнего Востока"	34	344	34402	893 209,8	0,0%
Подпрограмма "Обеспечение реализации государственной программы Российской Федерации "Социально-экономическое развитие Дальнего Востока и Байкальского региона" и прочие мероприятия в области сбалансированного территориального развития"	34	34Д		17 554 898,5	1,9%
Основное мероприятие "Научно-методическое, информационное и организационное обеспечение реализации государственной программы"	34	34Д	34Д01	91 124,8	0,0%
Основное мероприятие "Обеспечение деятельности аппарата ответственного исполнителя"	34	34Д	34Д03	763 043,7	43,4%
Основное мероприятие "Развитие центров экономического роста субъектов Российской Федерации, входящих в состав Дальневосточного федерального округа"	34	34Д	34Д04	16 700 730,0	0,0%
Федеральная целевая программа "Социально-экономическое развитие Курильских островов (Сахалинская область) на 2016 - 2025 годы"	34	34К		310 000,0	0,0%
Государственная программа Российской Федерации "Развитие Северо-Кавказского федерального округа"	35			14 208 912,4	8,3%
Подпрограмма "Социально-экономическое развитие Ставропольского края на 2016 - 2025 годы"	35	351		621 850,0	0,0%
Основное мероприятие "Реализация проектов по социально-экономическому развитию Ставропольского края"	35	351	35106	621 850,0	0,0%
Подпрограмма "Социально-экономическое развитие Республики Северная Осетия - Алания на 2016 - 2025 годы"	35	352		692 400,0	0,0%
Основное мероприятие "Реализация проектов по социально-экономическому развитию Республики Северная Осетия - Алания"	35	352	35207	692 400,0	0,0%
Подпрограмма "Социально-экономическое развитие Республики Ингушетия на 2016 - 2025 годы"	35	353		551 600,0	0,0%
Основное мероприятие "Реализация проектов по социально-экономическому развитию Республики Ингушетия"	35	353	35307	551 600,0	0,0%
Подпрограмма "Социально-экономическое развитие Карачаево-Черкесской Республики на 2016 - 2025 годы"	35	354		500 000,0	0,0%
Основное мероприятие "Реализация проектов по социально-экономическому развитию Карачаево-Черкесской Республики"	35	354	35408	500 000,0	0,0%
Подпрограмма "Социально-экономическое развитие Кабардино-Балкарской Республики на 2016 - 2025 годы"	35	355		621 550,0	0,0%
Основное мероприятие "Реализация проектов по социально-экономическому развитию Кабардино-Балкарской Республики"	35	355	35505	621 550,0	0,0%
Подпрограмма "Социально-экономическое развитие Республики Дагестан на 2016 - 2025 годы"	35	356		770 407,6	0,0%
Основное мероприятие "Реализация проектов по социально-экономическому развитию Республики Дагестан"	35	356	35610	770 407,6	0,0%
Подпрограмма "Социально-экономическое развитие Чеченской Республики на 2016 - 2025 годы"	35	357		401 000,0	0,0%
Основное мероприятие "Реализация проектов по социально-экономическому развитию Чеченской Республики"	35	357	35708	401 000,0	0,0%
Подпрограмма "Развитие туризма в Северо-Кавказском федеральном округе"	35	358		4 770 000,0	0,0%
Основное мероприятие "Создание объектов инфраструктуры особых экономических зон туристического кластера в Северо-Кавказском федеральном округе"	35	358	35801	4 500 000,0	0,0%
Основное мероприятие "Создание и развитие системы управления туризмом в Северо-Кавказском федеральном округе"	35	358	35803	270 000,0	0,0%
Подпрограмма "Комплексное развитие инфраструктуры и благоустройство Кавказских Минеральных Вод"	35	359		1 195 235,2	79,6%
Основное мероприятие "Развитие города-курорта Кисловодска"	35	359	35902	243 580,0	0,0%
Федеральный проект "Современная школа"	35	359	359E1	440 517,3	100,0%
Федеральный проект "Содействие занятости женщин - создание условий дошкольного образования для детей в возрасте до трех лет"	35	359	359P2	282 470,7	100,0%
Федеральный проект "Спорт - норма жизни"	35	359	359P5	228 667,2	100,0%
Подпрограмма "Обеспечение реализации государственной программы Российской Федерации "Развитие Северо-Кавказского федерального округа" на период до 2025 года"	35	35Г		464 869,8	49,5%
Основное мероприятие "Обеспечение деятельности Минкавказ России"	35	35Г	35Г01	464 869,8	49,5%
Подпрограмма "Формирование инфраструктуры государственной информационной политики в Северо-Кавказском федеральном округе"	35	35И		80 000,0	0,0%
Основное мероприятие "Развитие комплексного информационного ресурса, посвященного Северо-Кавказскому федеральному округу"	35	35И	35И01	80 000,0	0,0%

**Расходы на реализацию основных мероприятий государственных программ Российской Федерации в 2019 году
в разрезе «сокращаемых» / «несокращаемых»**

Подпрограмма "Поддержка инвестиционных проектов и создание благоприятных условий для инвестиционной деятельности на территории Северо-Кавказского федерального округа"	35	35К		3 539 999,8	0,0%
Основное мероприятие "Развитие инвестиционной среды в Северо-Кавказском федеральном округе"	35	35К	35К01	3 039 999,8	0,0%
Основное мероприятие "Продвижение экспортных и инвестиционных возможностей регионов Северо-Кавказского федерального округа"	35	35К	35К02	500 000,0	0,0%
Государственная программа Российской Федерации "Развитие федеративных отношений и создание условий для эффективного и ответственного управления региональными и муниципальными финансами"	36			900 493 439,0	75,0%
Подпрограмма "Совершенствование системы распределения и перераспределения финансовых ресурсов между уровнями бюджетной системы Российской Федерации"	36	361		13 748 868,3	0,0%
Основное мероприятие "Повышение эффективности предоставления и использования субвенций"	36	361	36104	13 748 868,3	0,0%
Подпрограмма "Выравнивание финансовых возможностей бюджетов субъектов Российской Федерации и местных бюджетов"	36	362		886 704 570,7	76,2%
Основное мероприятие "Выравнивание бюджетной обеспеченности субъектов Российской Федерации"	36	362	36201	675 260 249,5	100,0%
Основное мероприятие "Поддержка мер по обеспечению сбалансированности бюджетов субъектов Российской Федерации и муниципальных образований и компенсация дополнительных расходов, возникших в результате решений, принятых органами власти другого уровня"	36	362	36202	202 549 995,1	0,0%
Основное мероприятие "Создание условий для устойчивого исполнения бюджетов закрытых административно-территориальных образований"	36	362	36204	8 894 326,1	0,0%
Подпрограмма "Совершенствование разграничения полномочий между уровнями публичной власти и контроля за осуществлением переданных федеральных полномочий"	36	364		40 000,0	0,0%
Основное мероприятие "Поощрение и распространение применения примеров лучшей практики деятельности органов местного самоуправления по организации муниципального управления и решению вопросов местного значения муниципальных образований"	36	364	36407	40 000,0	0,0%
Государственная программа Российской Федерации "Социально-экономическое развитие Калининградской области"	37			67 913 197,7	0,0%
Подпрограмма "Создание условий для устойчивого социально-экономического развития Калининградской области"	37	373		56 706 778,0	0,0%
Основное мероприятие "Государственная поддержка организаций, осуществляющих свою деятельность на территории Калининградской области"	37	373	37303	56 706 778,0	0,0%
Федеральная целевая программа развития Калининградской области на период до 2020 года	37	374		11 206 419,7	0,0%
Государственная программа Российской Федерации "Управление федеральным имуществом"	38			15 811 408,8	51,9%
Подпрограмма "Повышение эффективности управления федеральным имуществом и приватизации"	38	381		4 092 529,0	39,1%
Основное мероприятие "Управление развитием объектов федерального имущества"	38	381	38103	396 244,7	0,0%
Основное мероприятие "Управление рисками в сфере реализации процессов управления федеральным имуществом"	38	381	38104	1 609,6	0,0%
Основное мероприятие "Обеспечение реализации подпрограммы"	38	381	38106	3 694 674,7	43,4%
Подпрограмма "Управление государственным материальным резервом"	38	382		11 718 879,8	56,4%
Основное мероприятие "Обеспечение функционирования управления в сфере государственного материального резерва"	38	382	38202	11 718 879,8	56,4%
Государственная программа Российской Федерации "Управление государственными финансами и регулирование финансовых рынков"	39			1 279 080 012,9	80,0%
Подпрограмма "Повышение качества управления бюджетным процессом"	39	392		201 216 589,0	41,0%
Основное мероприятие "Оптимизация бюджетного процесса"	39	392	39202	68 174 201,1	88,0%
Основное мероприятие "Повышение операционной эффективности бюджетных расходов"	39	392	39203	27 554 297,1	82,0%
Основное мероприятие "Совершенствование информационного обеспечения бюджетных правоотношений"	39	392	39205	11 939 340,8	0,0%
Основное мероприятие "Формирование института развития проектного финансирования"	39	392	39207	93 548 750,0	0,0%
Подпрограмма "Развитие налоговой и таможенной системы и регулирование производства и оборота отдельных видов подакцизных товаров"	39	393		131 068 097,7	65,5%
Основное мероприятие "Развитие системы налогового администрирования"	39	393	39302	128 006 914,8	66,6%
Основное мероприятие "Осуществление государственных функций и оказание государственных услуг в сфере производства и оборота отдельных видов подакцизных товаров"	39	393	39304	3 061 182,9	21,7%
Подпрограмма "Управление государственным долгом и государственными финансовыми активами, повышение результативности от участия в международных финансовых и экономических отношениях"	39	394		943 032 004,1	90,4%
Основное мероприятие "Обеспечение интересов Российской Федерации как заемщика, кредитора и гаранта"	39	394	39401	864 494 542,0	98,6%
Основное мероприятие "Обеспечение интересов Российской Федерации как акционера или участника (донора) международных финансовых институтов, фондов и программ"	39	394	39404	50 351 710,8	0,0%
Основное мероприятие "Формирование и проведение государственной политики в сфере содействия международному развитию"	39	394	39405	17 187 868,0	0,0%
Основное мероприятие "Координация подготовки и реализации проектов, осуществляемых в Российской Федерации при участии многосторонних банков развития"	39	394	39406	10 997 883,3	0,0%
Подпрограмма "Развитие законодательства Российской Федерации в сфере финансовых рынков, валютного регулирования и валютного контроля, отрасли драгоценных металлов и драгоценных камней"	39	395		3 763 322,1	62,1%

**Расходы на реализацию основных мероприятий государственных программ Российской Федерации в 2019 году
в разрезе «сокращаемых» / «несокращаемых»**

Основное мероприятие "Развитие финансового рынка, регулирование деятельности финансовых институтов и субъектов финансового рынка"	39	395	39501	176 042,5	0,6%
Основное мероприятие "Повышение эффективности государственного регулирования и развития отрасли драгоценных металлов и драгоценных камней"	39	395	39504	1 043 650,9	77,7%
Основное мероприятие "Организация формирования Государственного фонда драгоценных металлов и драгоценных камней Российской Федерации"	39	395	39505	2 543 628,7	59,9%
Государственная программа Российской Федерации "Внешнеполитическая деятельность"	41			120 274 609,5	33,7%
Подпрограмма "Осуществление функций по выработке и реализации государственной политики и нормативно-правовому регулированию в сфере международных отношений Российской Федерации"	41	411		97 024 454,0	39,3%
Основное мероприятие "Восстановление, ремонт, благоустройство и уход за российскими (советскими) воинскими захоронениями за рубежом"	41	411	41101	201 285,0	0,0%
Основное мероприятие "Обеспечение участия Российской Федерации в деятельности международных организаций"	41	411	41103	33 901 648,1	0,0%
Основное мероприятие "Оказание гуманитарной помощи иностранным государствам и эвакуация российских граждан"	41	411	41106	135 295,5	0,0%
Основное мероприятие "Государственная поддержка отдельных некоммерческих организаций в сфере международного сотрудничества"	41	411	41107	136 234,0	0,0%
Основное мероприятие "Оказание финансовой помощи Республике Южная Осетия"	41	411	41108	7 447 600,0	0,0%
Основное мероприятие "Обеспечение сотрудничества с Республикой Абхазия в целях ее социально-экономического и научно-технического развития"	41	411	41109	5 005 198,9	0,0%
Основное мероприятие "Обеспечение реализации подпрограммы"	41	411	41110	50 197 192,5	75,9%
Подпрограмма "Выполнение финансовых обязательств Российской Федерации по обеспечению деятельности межгосударственных структур, созданных государствами Содружества Независимых Государств"	41	412		18 703 328,5	0,0%
Основное мероприятие "Обеспечение долевого участия Российской Федерации в содержании межгосударственных структур, созданных государствами Содружества Независимых Государств"	41	412	41201	14 482 573,7	0,0%
Основное мероприятие "Обеспечение долевого участия Российской Федерации в финансировании совместных мероприятий, проводимых государствами Содружества Независимых Государств"	41	412	41202	848 213,0	0,0%
Основное мероприятие "Обеспечение долевого участия Российской Федерации в формировании бюджета Союзного государства"	41	412	41203	3 167 000,0	0,0%
Основное мероприятие "Обеспечение долевого участия Российской Федерации в Организации Договора о коллективной безопасности"	41	412	41204	205 541,8	0,0%
Подпрограмма "Осуществление деятельности в сферах международного гуманитарного сотрудничества и содействия международному развитию"	41	413		4 154 160,4	58,0%
Основное мероприятие "Поддержка российского культурно-гуманитарного присутствия за рубежом"	41	413	41301	841 956,7	0,0%
Основное мероприятие "Обеспечение реализации подпрограммы"	41	413	41304	2 666 620,7	66,1%
Федеральный проект "Кадры для цифровой экономики"	41	413	413D3	645 583,0	100,0%
Подпрограмма "Обеспечение работы с соотечественниками, проживающими за рубежом"	41	414		392 666,6	0,0%
Основное мероприятие "Поддержка соотечественников, проживающих за рубежом"	41	414	41401	301 666,9	0,0%
Основное мероприятие "Создание условий для активизации деятельности соотечественников, проживающих за рубежом, в культурно-гуманитарной сфере"	41	414	41402	90 999,7	0,0%
Государственная программа Российской Федерации "Юстиция"	42			282 044 728,1	76,0%
Подпрограмма "Обеспечение защиты публичных интересов, реализации прав граждан и организаций"	42	421		258 260,2	0,0%
Основное мероприятие "Обеспечение прав физических и юридических лиц на получение информации о нормативных правовых актах Российской Федерации на основе проведения единой научно-технической политики в области информатизации, развития государственных информационных систем, информационно-технологической инфраструктуры Министерства юстиции Российской Федерации и выпуска печатной продукции для правового информирования"	42	421	42103	231 688,3	0,0%
Основное мероприятие "Обеспечение исполнения решений Европейского суда по правам человека"	42	421	42104	26 571,9	0,0%
Подпрограмма "Развитие судебно-экспертных учреждений Министерства юстиции Российской Федерации"	42	422		1 714 552,7	0,0%
Основное мероприятие "Организация, обеспечение и совершенствование деятельности судебно-экспертных учреждений Министерства юстиции Российской Федерации"	42	422	42202	1 652 010,7	0,0%
Основное мероприятие "Обеспечение мер по созданию необходимых условий для осуществления судебно-экспертной деятельности"	42	422	42205	62 542,0	0,0%
Подпрограмма "Регулирование государственной политики в сфере исполнения уголовных наказаний"	42	423		226 714 020,2	75,4%
Основное мероприятие "Обеспечение социальных гарантий лиц, ранее проходивших службу в уголовно-исполнительной системе"	42	423	42301	50 019,3	100,0%
Основное мероприятие "Повышение эффективности управления уголовно-исполнительной системой, использование инновационных разработок и научного потенциала"	42	423	42302	1 534 850,3	0,0%
Основное мероприятие "Повышение социального статуса сотрудников уголовно-исполнительной системы, престижа службы в исправительных учреждениях"	42	423	42303	171 476 368,3	97,5%
Основное мероприятие "Развитие международного сотрудничества с пенитенциарными системами иностранных государств, международными органами и неправительственными организациями"	42	423	42304	6 960,5	0,0%
Основное мероприятие "Проведение социальной, психологической, воспитательной и образовательной работы с осужденными"	42	423	42305	3 362 355,3	95,1%
Основное мероприятие "Обеспечение постепенной адаптации осужденных, предотвращение рецидива преступлений"	42	423	42307	461 629,1	100,0%

**Расходы на реализацию основных мероприятий государственных программ Российской Федерации в 2019 году
в разрезе «сокращаемых» / «несокращаемых»**

Основное мероприятие "Обеспечение соблюдения международных стандартов обращения с осужденными в местах лишения свободы и лицами, содержащимися под стражей"	42	423	42308	49 821 837,4	0,1%
Подпрограмма "Повышение качества принудительного исполнения судебных актов, актов других органов и должностных лиц и обеспечение установленного порядка деятельности судов"	42	424		47 969 476,0	86,2%
Основное мероприятие "Организация и обеспечение принудительного исполнения судебных актов, актов других органов и должностных лиц, а также установленного порядка деятельности судов"	42	424	42401	46 621 625,1	88,7%
Основное мероприятие "Модернизация системы принудительного исполнения судебных актов, актов других органов и должностных лиц"	42	424	42402	1 347 850,9	0,0%
Подпрограмма "Повышение эффективности государственного управления при реализации государственной программы Российской Федерации "Юстиция"	42	425		2 988 419,0	70,7%
Основное мероприятие "Обеспечение выполнения государственных функций"	42	425	42502	2 981 028,1	70,8%
Основное мероприятие "Организация взаимодействия с Гаагской конференцией по международному частному праву"	42	425	42503	7 390,9	0,0%
Федеральная целевая программа "Развитие уголовно-исполнительной системы (2017 - 2025 годы)"	42	427		2 400 000,0	0,0%
Государственная программа Российской Федерации "Социально-экономическое развитие Арктической зоны Российской Федерации"	43			5 675 800,0	0,0%
Подпрограмма "Формирование опорных зон развития и обеспечение их функционирования, создание условий для ускоренного социально-экономического развития Арктической зоны Российской Федерации"	43	431		4 475 800,0	0,0%
Основное мероприятие "Обеспечение формирования и функционирования опорных зон развития"	43	431	43101	40 000,0	0,0%
Основное мероприятие "Обеспечение хозяйствования в условиях вечномерзлых грунтов"	43	431	43104	60 200,0	0,0%
Основное мероприятие "Формирование и реализация государственной информационной политики Российской Федерации в Арктике и продвижение международного сотрудничества"	43	431	43105	50 000,0	0,0%
Основное мероприятие "Проектирование и строительство ледостойкой самодвижущейся платформы "Северный полюс"	43	431	43106	4 325 600,0	0,0%
Подпрограмма "Развитие Северного морского пути и обеспечение судоходства в Арктике"	43	432		1 200 000,0	0,0%
Основное мероприятие "Формирование (модернизация) нестационарной системы защиты территории и акватории морских портов"	43	432	43205	650 000,0	0,0%
Основное мероприятие "Модернизация и развитие российских мощностей по созданию современного речного флота для внутренних водных путей"	43	432	43207	550 000,0	0,0%
Государственная программа Российской Федерации "Развитие оборонно-промышленного комплекса"	44			5 949 180,0	7,1%
Подпрограмма "Стимулирование развития оборонно-промышленного комплекса"	44	441		5 949 180,0	7,1%
Основное мероприятие "Стимулирование промышленной деятельности организаций оборонно-промышленного комплекса"	44	441	44101	1 210 000,0	0,0%
Основное мероприятие "Государственная поддержка в целях обеспечения финансово-экономической устойчивости организаций оборонно-промышленного комплекса"	44	441	44102	2 814 930,0	0,0%
Основное мероприятие "Государственная поддержка развития кадрового потенциала организаций оборонно-промышленного комплекса"	44	441	44103	474 250,0	88,5%
Основное мероприятие "Разработка прикладного программного обеспечения для организаций оборонно-промышленного комплекса"	44	441	44105	1 450 000,0	0,0%
Государственная программа Российской Федерации "Социально-экономическое развитие Республики Крым и г. Севастополя"	45			150 466 953,2	0,0%
Федеральная целевая программа "Социально-экономическое развитие Республики Крым и г. Севастополя до 2022 года"	45	452		150 466 953,2	0,0%
Государственная программа Российской Федерации "Реализация государственной национальной политики"	46			2 378 501,4	3,0%
Подпрограмма "Государственно-общественное партнерство в сфере государственной национальной политики Российской Федерации"	46	461		1 119 983,6	0,0%
Основное мероприятие "Обеспечение эффективного взаимодействия органов власти с институтами гражданского общества"	46	461	46101	1 055 000,0	0,0%
Основное мероприятие "Реализация мер по развитию потенциала молодежи и его использование в интересах укрепления российской нации, упрочения мира и согласия"	46	461	46102	64 983,6	0,0%
Подпрограмма "Общероссийская гражданская идентичность и этнокультурное развитие народов России"	46	462		374 484,2	0,7%
Основное мероприятие "Укрепление общероссийской гражданской идентичности"	46	462	46201	341 266,8	0,7%
Основное мероприятие "Содействие этнокультурному многообразию народов России"	46	462	46202	33 217,4	0,0%
Подпрограмма "Русский язык и языки народов России"	46	463		45 900,0	0,0%
Основное мероприятие "Поддержка языков народов России"	46	463	46302	45 900,0	0,0%
Подпрограмма "Коренные малочисленные народы Российской Федерации"	46	464		162 804,1	0,0%
Основное мероприятие "Сохранение культур и традиционного образа жизни коренных малочисленных народов Российской Федерации"	46	464	46402	7 848,0	0,0%
Основное мероприятие "Повышение качества жизни коренных малочисленных народов Севера, Сибири и Дальнего Востока Российской Федерации"	46	464	46403	154 956,1	0,0%
Подпрограмма "Социально-культурная адаптация и интеграция мигрантов в Российской Федерации"	46	465		37 779,1	3,6%
Основное мероприятие "Реализация мер, направленных на социально-культурную адаптацию и интеграцию мигрантов"	46	465	46502	37 779,1	3,6%
Подпрограмма "Российское казачество"	46	466		6 311,7	0,0%
Основное мероприятие "Сохранение самобытной казачьей культуры и обеспечение участия российского казачества в воспитании подрастающего поколения в духе патриотизма"	46	466	46602	6 311,7	0,0%

**Расходы на реализацию основных мероприятий государственных программ Российской Федерации в 2019 году
в разрезе «сокращаемых» / «несокращаемых»**

Подпрограмма "Профилактика экстремизма на национальной и религиозной почве"	46	467		441 867,7	0,0%
Основное мероприятие "Мониторинг в сфере межнациональных и межконфессиональных отношений"	46	467	46701	62 000,0	0,0%
Основное мероприятие "Реализация мер по профилактике и предупреждению попыток разжигания расовой, национальной и религиозной розни, ненависти либо вражды"	46	467	46702	379 867,7	0,0%
Подпрограмма "Обеспечение реализации государственной программы"	46	468		189 371,0	35,1%
Основное мероприятие "Совершенствование управления реализацией программы, мониторинг реализации государственной программы"	46	468	46801	166 671,0	39,8%
Основное мероприятие "Развитие кадрового потенциала в сфере реализации государственной национальной политики"	46	468	46803	22 700,0	0,0%
Государственная программа Российской Федерации "Научно-технологическое развитие Российской Федерации"	47			688 318 148,9	9,9%
Подпрограмма "Развитие национального интеллектуального капитала"	47	471		4 565 582,6	38,7%
Основное мероприятие "Выявление талантов и их развитие в области науки и техники"	47	471	47102	332 090,2	95,5%
Основное мероприятие "Привлечение отечественных и зарубежных ученых мирового класса к формированию в Российской Федерации новых научных коллективов"	47	471	47103	2 083 492,4	0,0%
Основное мероприятие "Развитие института научного наставничества"	47	471	47104	200 000,0	0,0%
Основное мероприятие "Создание института временных и постоянных позиций для исследователей"	47	471	47105	500 000,0	0,0%
Федеральный проект "Развитие кадрового потенциала в сфере исследований и разработок"	47	471	471S3	1 450 000,0	100,0%
Подпрограмма "Обеспечение глобальной конкурентоспособности российского высшего образования"	47	472		468 938 533,2	6,4%
Основное мероприятие "Развитие инфраструктуры высшего образования"	47	472	47201	18 836 476,7	1,6%
Основное мероприятие "Обеспечение реализации образовательных программ и научной деятельности в системе высшего образования"	47	472	47202	349 489 992,2	0,5%
Основное мероприятие "Стимулирование и социальная поддержка обучающихся и работников образовательных организаций высшего образования"	47	472	47203	72 972 618,2	0,8%
Ведомственная целевая программа "Развитие интегрированной системы обеспечения высококвалифицированными кадрами организаций оборонно-промышленного комплекса Российской Федерации в 2016 - 2020 годах"	47	472	47204	197 412,6	0,0%
Основное мероприятие "Оценка и контроль качества высшего образования"	47	472	47205	66 552,0	0,0%
Федеральный проект "Кадры для цифровой экономики"	47	472	472D3	1 823 060,0	100,0%
Федеральный проект "Молодые профессионалы (Повышение конкурентоспособности профессионального образования)"	47	472	472E6	15 504 052,2	100,0%
Федеральный проект "Новые возможности для каждого"	47	472	472E7	880 000,0	100,0%
Федеральный проект "Экспорт образования"	47	472	472E9	9 148 376,2	100,0%
Ведомственный проект "Информационный портал, обеспечивающий расширение взаимодействия абитуриентов и образовательных организаций высшего образования, находящихся на территории Российской Федерации" ("Поступай правильно")	47	472	472B1	19 993,1	0,0%
Подпрограмма "Фундаментальные научные исследования для долгосрочного развития и обеспечения конкурентоспособности общества и государства"	47	473		144 755 627,5	5,6%
Основное мероприятие "Совершенствование системы управления в области развития фундаментальных научных исследований"	47	473	47301	4 209 498,3	0,0%
Основное мероприятие "Обеспечение реализации программы фундаментальных научных исследований"	47	473	47302	132 396 129,2	0,0%
Федеральный проект "Развитие кадрового потенциала в сфере исследований и разработок"	47	473	473S3	8 150 000,0	100,0%
Подпрограмма "Формирование и реализация комплексных научно-технических программ по приоритетам Стратегии научно-технологического развития Российской Федерации, а также научное, технологическое и инновационное развитие по широкому спектру направлений"	47	474		16 520 427,8	30,4%
Основное мероприятие "Обеспечение реализации комплексных программ поддержки прикладных научных исследований и технологического трансфера"	47	474	47401	10 659 726,2	0,0%
Основное мероприятие "Развитие территорий с высокой концентрацией научно-технологического потенциала"	47	474	47402	382 319,1	0,0%
Основное мероприятие "Обеспечение реализации программы двух- и многостороннего научно-технологического взаимодействия"	47	474	47403	326 785,5	0,0%
Основное мероприятие "Развитие цифровых платформ для участников научно-технологического развития"	47	474	47404	130 000,0	0,0%
Федеральный проект "Развитие научной и научно-производственной кооперации"	47	474	474S1	5 021 597,0	100,0%
Подпрограмма "Инфраструктура научной, научно-технической и инновационной деятельности"	47	475		33 151 634,0	65,1%
Основное мероприятие "Поддержка экспансии и укрепления международного авторитета национальных баз (банков) знаний, включая журналы и их коллекции"	47	475	47503	150 000,0	0,0%
Основное мероприятие "Реализация международных обязательств Российской Федерации в сфере научно-технической и инновационной деятельности"	47	475	47504	10 209 114,4	0,0%
Основное мероприятие "Реализация государственных функций в сфере научной деятельности и высшего образования"	47	475	47505	2 312 370,8	47,9%
Федеральный проект "Развитие передовой инфраструктуры для проведения исследований и разработок в Российской Федерации"	47	475	475S2	20 480 148,8	100,0%
Федеральная целевая программа "Исследования и разработки по приоритетным направлениям развития научно-технологического комплекса России на 2014 - 2020 годы"	47	476		20 386 343,8	7,5%
Федеральный проект "Развитие передовой инфраструктуры для проведения исследований и разработок в Российской Федерации"	47	476	476S2	1 526 440,0	100,0%

Наименование государственной программы РФ	РФ / Федеральный округ	Субъект РФ	Приоритетная территория	Наименование показателя	Единица измерения	2017 год	2018 год	
							план	факт
1	2	3	4	5	6	7	8	9
ГП "Развитие здравоохранения"	Приволжский федеральный округ	Удмуртская Республика	-	Доля лиц, госпитализированных по экстренным показаниям в течение первых суток	процентов	-	-	-

Наименование государственной программы РФ	РФ / Федеральный округ	Субъект РФ	Приоритетная территория	Наименование показателя	Единица измерения	2017 год	2018 год	
							план	факт
1	2	3	4	5	6	7	8	9
ГП "Развитие здравоохранения"	Дальневосточный федеральный округ	Республика Бурятия*	VI. Территория Байкальского региона	Доля лиц, госпитализированных по экстренным показаниям в течение первых суток	процентов	81,3	90,2	91,8
ГП "Развитие здравоохранения"	Дальневосточный федеральный округ	Республика Саха (Якутия)	III. Территория Арктической зоны Российской Федерации; V. Территория Дальнего Востока	Доля лиц, госпитализированных по экстренным показаниям в течение первых суток	процентов	61,1	68,8	75
ГП "Развитие здравоохранения"	Дальневосточный федеральный округ	Забайкальский край*	VI. Территория Байкальского региона	Доля лиц, госпитализированных по экстренным показаниям в течение первых суток	процентов	69,7	76,3	82,1
ГП "Развитие здравоохранения"	Дальневосточный федеральный округ	Камчатский край	V. Территория Дальнего Востока	Доля лиц, госпитализированных по экстренным показаниям в течение первых суток	процентов	91	90	92
ГП "Развитие здравоохранения"	Дальневосточный федеральный округ	Приморский край	V. Территория Дальнего Востока	Доля лиц, госпитализированных по экстренным показаниям в течение первых суток	процентов	-	-	-
ГП "Развитие здравоохранения"	Дальневосточный федеральный округ	Хабаровский край	V. Территория Дальнего Востока	Доля лиц, госпитализированных по экстренным показаниям в течение первых суток	процентов	55,9	58,2	68
ГП "Развитие здравоохранения"	Дальневосточный федеральный округ	Амурская область	V. Территория Дальнего Востока	Доля лиц, госпитализированных по экстренным показаниям в течение первых суток	процентов	75,8	78,8	84,3
ГП "Развитие здравоохранения"	Дальневосточный федеральный округ	Магаданская область	V. Территория Дальнего Востока	Доля лиц, госпитализированных по экстренным показаниям в течение первых суток	процентов	71,1	68,1	89,3
ГП "Развитие здравоохранения"	Дальневосточный федеральный округ	Сахалинская область	V. Территория Дальнего Востока	Доля лиц, госпитализированных по экстренным показаниям в течение первых суток	процентов	-	-	-
ГП "Развитие здравоохранения"	Дальневосточный федеральный округ	Еврейская автономная область	V. Территория Дальнего Востока	Доля лиц, госпитализированных по экстренным показаниям в течение первых суток	процентов	-	-	-
ГП "Развитие здравоохранения"	Дальневосточный федеральный округ	Чукотский автономный округ	III. Территория Арктической зоны Российской Федерации; V. Территория Дальнего Востока	Доля лиц, госпитализированных по экстренным показаниям в течение первых суток	процентов	69,2	43,4	71,6
ГП "Развитие образования"	Российская Федерация	-	-	Доля профессиональных образовательных организаций, в которых осуществляется подготовка кадров по 50 наиболее перспективным и востребованным на рынке труда профессиям и специальностям, требующим среднего профессионального образования, в общем количестве профессиональных образовательных организаций	процентов	-	30,0	44,1
ГП "Развитие образования"	Центральный федеральный округ	Белгородская область	-	Доля профессиональных образовательных организаций, в которых осуществляется подготовка кадров по 50 наиболее перспективным и востребованным на рынке труда профессиям и специальностям, требующим среднего профессионального образования, в общем количестве профессиональных образовательных организаций	процентов	-	-	-
ГП "Развитие образования"	Центральный федеральный округ	Брянская область	-	Доля профессиональных образовательных организаций, в которых осуществляется подготовка кадров по 50 наиболее перспективным и востребованным на рынке труда профессиям и специальностям, требующим среднего профессионального образования, в общем количестве профессиональных образовательных организаций	процентов	-	-	-

Наименование государственной программы РФ	РФ / Федеральный округ	Субъект РФ	Приоритетная территория	Наименование показателя	Единица измерения	2017 год	2018 год	
							план	факт
1	2	3	4	5	6	7	8	9
ГП "Развитие образования"	Центральный федеральный округ	Владимирская область	-	Доля профессиональных образовательных организаций, в которых осуществляется подготовка кадров по 50 наиболее перспективным и востребованным на рынке труда профессиям и специальностям, требующим среднего профессионального образования, в общем количестве профессиональных образовательных организаций	процентов	-	-	-
ГП "Развитие образования"	Центральный федеральный округ	Воронежская область	-	Доля профессиональных образовательных организаций, в которых осуществляется подготовка кадров по 50 наиболее перспективным и востребованным на рынке труда профессиям и специальностям, требующим среднего профессионального образования, в общем количестве профессиональных образовательных организаций	процентов	-	-	-
ГП "Развитие образования"	Центральный федеральный округ	Ивановская область	-	Доля профессиональных образовательных организаций, в которых осуществляется подготовка кадров по 50 наиболее перспективным и востребованным на рынке труда профессиям и специальностям, требующим среднего профессионального образования, в общем количестве профессиональных образовательных организаций	процентов	-	-	-
ГП "Развитие образования"	Центральный федеральный округ	Калужская область	-	Доля профессиональных образовательных организаций, в которых осуществляется подготовка кадров по 50 наиболее перспективным и востребованным на рынке труда профессиям и специальностям, требующим среднего профессионального образования, в общем количестве профессиональных образовательных организаций	процентов	-	-	-
ГП "Развитие образования"	Центральный федеральный округ	Костромская область	-	Доля профессиональных образовательных организаций, в которых осуществляется подготовка кадров по 50 наиболее перспективным и востребованным на рынке труда профессиям и специальностям, требующим среднего профессионального образования, в общем количестве профессиональных образовательных организаций	процентов	-	-	-
ГП "Развитие образования"	Центральный федеральный округ	Курская область	-	Доля профессиональных образовательных организаций, в которых осуществляется подготовка кадров по 50 наиболее перспективным и востребованным на рынке труда профессиям и специальностям, требующим среднего профессионального образования, в общем количестве профессиональных образовательных организаций	процентов	-	-	-

Наименование государственной программы РФ	РФ / Федеральный округ	Субъект РФ	Приоритетная территория	Наименование показателя	Единица измерения	2017 год	2018 год	
							план	факт
1	2	3	4	5	6	7	8	9
ГП "Развитие образования"	Центральный федеральный округ	Липецкая область	-	Доля профессиональных образовательных организаций, в которых осуществляется подготовка кадров по 50 наиболее перспективным и востребованным на рынке труда профессиям и специальностям, требующим среднего профессионального образования, в общем количестве профессиональных образовательных организаций	процентов	-	-	-
ГП "Развитие образования"	Центральный федеральный округ	Московская область	-	Доля профессиональных образовательных организаций, в которых осуществляется подготовка кадров по 50 наиболее перспективным и востребованным на рынке труда профессиям и специальностям, требующим среднего профессионального образования, в общем количестве профессиональных образовательных организаций	процентов	-	-	-
ГП "Развитие образования"	Центральный федеральный округ	Орловская область	-	Доля профессиональных образовательных организаций, в которых осуществляется подготовка кадров по 50 наиболее перспективным и востребованным на рынке труда профессиям и специальностям, требующим среднего профессионального образования, в общем количестве профессиональных образовательных организаций	процентов	-	-	-
ГП "Развитие образования"	Центральный федеральный округ	Рязанская область	-	Доля профессиональных образовательных организаций, в которых осуществляется подготовка кадров по 50 наиболее перспективным и востребованным на рынке труда профессиям и специальностям, требующим среднего профессионального образования, в общем количестве профессиональных образовательных организаций	процентов	-	-	-
ГП "Развитие образования"	Центральный федеральный округ	Смоленская область	-	Доля профессиональных образовательных организаций, в которых осуществляется подготовка кадров по 50 наиболее перспективным и востребованным на рынке труда профессиям и специальностям, требующим среднего профессионального образования, в общем количестве профессиональных образовательных организаций	процентов	-	-	-
ГП "Развитие образования"	Центральный федеральный округ	Тамбовская область	-	Доля профессиональных образовательных организаций, в которых осуществляется подготовка кадров по 50 наиболее перспективным и востребованным на рынке труда профессиям и специальностям, требующим среднего профессионального образования, в общем количестве профессиональных образовательных организаций	процентов	-	-	-

Наименование государственной программы РФ	РФ / Федеральный округ	Субъект РФ	Приоритетная территория	Наименование показателя	Единица измерения	2017 год	2018 год	
							план	факт
1	2	3	4	5	6	7	8	9
ГП "Развитие образования"	Центральный федеральный округ	Тверская область	-	Доля профессиональных образовательных организаций, в которых осуществляется подготовка кадров по 50 наиболее перспективным и востребованным на рынке труда профессиям и специальностям, требующим среднего профессионального образования, в общем количестве профессиональных образовательных организаций	процентов	-	-	-
ГП "Развитие образования"	Центральный федеральный округ	Тульская область	-	Доля профессиональных образовательных организаций, в которых осуществляется подготовка кадров по 50 наиболее перспективным и востребованным на рынке труда профессиям и специальностям, требующим среднего профессионального образования, в общем количестве профессиональных образовательных организаций	процентов	-	-	-
ГП "Развитие образования"	Центральный федеральный округ	Ярославская область	-	Доля профессиональных образовательных организаций, в которых осуществляется подготовка кадров по 50 наиболее перспективным и востребованным на рынке труда профессиям и специальностям, требующим среднего профессионального образования, в общем количестве профессиональных образовательных организаций	процентов	-	-	-
ГП "Развитие образования"	Центральный федеральный округ	г. Москва	-	Доля профессиональных образовательных организаций, в которых осуществляется подготовка кадров по 50 наиболее перспективным и востребованным на рынке труда профессиям и специальностям, требующим среднего профессионального образования, в общем количестве профессиональных образовательных организаций	процентов	-	-	-
ГП "Развитие образования"	Северо-Западный федеральный округ	Республика Карелия	III. Территория Арктической зоны Российской Федерации	Доля профессиональных образовательных организаций, в которых осуществляется подготовка кадров по 50 наиболее перспективным и востребованным на рынке труда профессиям и специальностям, требующим среднего профессионального образования, в общем количестве профессиональных образовательных организаций	процентов	-	-	-
ГП "Развитие образования"	Северо-Западный федеральный округ	Республика Коми	III. Территория Арктической зоны Российской Федерации	Доля профессиональных образовательных организаций, в которых осуществляется подготовка кадров по 50 наиболее перспективным и востребованным на рынке труда профессиям и специальностям, требующим среднего профессионального образования, в общем количестве профессиональных образовательных организаций	процентов	-	-	-

Наименование государственной программы РФ	РФ / Федеральный округ	Субъект РФ	Приоритетная территория	Наименование показателя	Единица измерения	2017 год	2018 год	
							план	факт
1	2	3	4	5	6	7	8	9
ГП "Развитие образования"	Северо-Западный федеральный округ	Архангельская область	III. Территория Арктической зоны Российской Федерации	Доля профессиональных образовательных организаций, в которых осуществляется подготовка кадров по 50 наиболее перспективным и востребованным на рынке труда профессиям и специальностям, требующим среднего профессионального образования, в общем количестве профессиональных образовательных организаций	процентов	-	-	-
ГП "Развитие образования"	Северо-Западный федеральный округ	Вологодская область	-	Доля профессиональных образовательных организаций, в которых осуществляется подготовка кадров по 50 наиболее перспективным и востребованным на рынке труда профессиям и специальностям, требующим среднего профессионального образования, в общем количестве профессиональных образовательных организаций	процентов	-	-	-
ГП "Развитие образования"	Северо-Западный федеральный округ	Калининградская область	II. Территория Калининградской области	Доля профессиональных образовательных организаций, в которых осуществляется подготовка кадров по 50 наиболее перспективным и востребованным на рынке труда профессиям и специальностям, требующим среднего профессионального образования, в общем количестве профессиональных образовательных организаций	процентов	-	-	-
ГП "Развитие образования"	Северо-Западный федеральный округ	Ленинградская область	-	Доля профессиональных образовательных организаций, в которых осуществляется подготовка кадров по 50 наиболее перспективным и востребованным на рынке труда профессиям и специальностям, требующим среднего профессионального образования, в общем количестве профессиональных образовательных организаций	процентов	-	-	-
ГП "Развитие образования"	Северо-Западный федеральный округ	Мурманская область	III. Территория Арктической зоны Российской Федерации	Доля профессиональных образовательных организаций, в которых осуществляется подготовка кадров по 50 наиболее перспективным и востребованным на рынке труда профессиям и специальностям, требующим среднего профессионального образования, в общем количестве профессиональных образовательных организаций	процентов	-	-	-
ГП "Развитие образования"	Северо-Западный федеральный округ	Новгородская область	-	Доля профессиональных образовательных организаций, в которых осуществляется подготовка кадров по 50 наиболее перспективным и востребованным на рынке труда профессиям и специальностям, требующим среднего профессионального образования, в общем количестве профессиональных образовательных организаций	процентов	-	-	-

Наименование государственной программы РФ	РФ / Федеральный округ	Субъект РФ	Приоритетная территория	Наименование показателя	Единица измерения	2017 год	2018 год	
							план	факт
1	2	3	4	5	6	7	8	9
ГП "Развитие образования"	Северо-Западный федеральный округ	Псковская область	-	Доля профессиональных образовательных организаций, в которых осуществляется подготовка кадров по 50 наиболее перспективным и востребованным на рынке труда профессиям и специальностям, требующим среднего профессионального образования, в общем количестве профессиональных образовательных организаций	процентов	-	-	-
ГП "Развитие образования"	Северо-Западный федеральный округ	г. Санкт-Петербург	-	Доля профессиональных образовательных организаций, в которых осуществляется подготовка кадров по 50 наиболее перспективным и востребованным на рынке труда профессиям и специальностям, требующим среднего профессионального образования, в общем количестве профессиональных образовательных организаций	процентов	-	-	-
ГП "Развитие образования"	Северо-Западный федеральный округ	Ненецкий автономный округ	III. Территория Арктической зоны Российской Федерации	Доля профессиональных образовательных организаций, в которых осуществляется подготовка кадров по 50 наиболее перспективным и востребованным на рынке труда профессиям и специальностям, требующим среднего профессионального образования, в общем количестве профессиональных образовательных организаций	процентов	-	-	-
ГП "Развитие образования"	Южный федеральный округ	Республика Адыгея	-	Доля профессиональных образовательных организаций, в которых осуществляется подготовка кадров по 50 наиболее перспективным и востребованным на рынке труда профессиям и специальностям, требующим среднего профессионального образования, в общем количестве профессиональных образовательных организаций	процентов	-	-	-
ГП "Развитие образования"	Южный федеральный округ	Республика Калмыкия	-	Доля профессиональных образовательных организаций, в которых осуществляется подготовка кадров по 50 наиболее перспективным и востребованным на рынке труда профессиям и специальностям, требующим среднего профессионального образования, в общем количестве профессиональных образовательных организаций	процентов	-	-	-
ГП "Развитие образования"	Южный федеральный округ	Республика Крым	IV. Территория Республики Крым и г. Севастополя	Доля профессиональных образовательных организаций, в которых осуществляется подготовка кадров по 50 наиболее перспективным и востребованным на рынке труда профессиям и специальностям, требующим среднего профессионального образования, в общем количестве профессиональных образовательных организаций	процентов	-	-	-

Наименование государственной программы РФ	РФ / Федеральный округ	Субъект РФ	Приоритетная территория	Наименование показателя	Единица измерения	2017 год	2018 год	
							план	факт
1	2	3	4	5	6	7	8	9
ГП "Развитие образования"	Южный федеральный округ	Краснодарский край	-	Доля профессиональных образовательных организаций, в которых осуществляется подготовка кадров по 50 наиболее перспективным и востребованным на рынке труда профессиям и специальностям, требующим среднего профессионального образования, в общем количестве профессиональных образовательных организаций	процентов	-	-	-
ГП "Развитие образования"	Южный федеральный округ	Астраханская область	-	Доля профессиональных образовательных организаций, в которых осуществляется подготовка кадров по 50 наиболее перспективным и востребованным на рынке труда профессиям и специальностям, требующим среднего профессионального образования, в общем количестве профессиональных образовательных организаций	процентов	-	-	-
ГП "Развитие образования"	Южный федеральный округ	Волгоградская область	-	Доля профессиональных образовательных организаций, в которых осуществляется подготовка кадров по 50 наиболее перспективным и востребованным на рынке труда профессиям и специальностям, требующим среднего профессионального образования, в общем количестве профессиональных образовательных организаций	процентов	-	-	-
ГП "Развитие образования"	Южный федеральный округ	Ростовская область	-	Доля профессиональных образовательных организаций, в которых осуществляется подготовка кадров по 50 наиболее перспективным и востребованным на рынке труда профессиям и специальностям, требующим среднего профессионального образования, в общем количестве профессиональных образовательных организаций	процентов	-	-	-
ГП "Развитие образования"	Южный федеральный округ	г. Севастополь	IV. Территория Республики Крым и г. Севастополя	Доля профессиональных образовательных организаций, в которых осуществляется подготовка кадров по 50 наиболее перспективным и востребованным на рынке труда профессиям и специальностям, требующим среднего профессионального образования, в общем количестве профессиональных образовательных организаций	процентов	-	-	-
ГП "Развитие образования"	Северо-Кавказский федеральный округ	Республика Дагестан	I. Территория Северо-Кавказского федерального округа	Доля профессиональных образовательных организаций, в которых осуществляется подготовка кадров по 50 наиболее перспективным и востребованным на рынке труда профессиям и специальностям, требующим среднего профессионального образования, в общем количестве профессиональных образовательных организаций	процентов	-	-	-

Наименование государственной программы РФ	РФ / Федеральный округ	Субъект РФ	Приоритетная территория	Наименование показателя	Единица измерения	2017 год	2018 год	
							план	факт
1	2	3	4	5	6	7	8	9
ГП "Развитие образования"	Северо-Кавказский федеральный округ	Республика Ингушетия	I. Территория Северо-Кавказского федерального округа	Доля профессиональных образовательных организаций, в которых осуществляется подготовка кадров по 50 наиболее перспективным и востребованным на рынке труда профессиям и специальностям, требующим среднего профессионального образования, в общем количестве профессиональных образовательных организаций	процентов	-	-	-
ГП "Развитие образования"	Северо-Кавказский федеральный округ	Кабардино-Балкарская Республика	I. Территория Северо-Кавказского федерального округа	Доля профессиональных образовательных организаций, в которых осуществляется подготовка кадров по 50 наиболее перспективным и востребованным на рынке труда профессиям и специальностям, требующим среднего профессионального образования, в общем количестве профессиональных образовательных организаций	процентов	-	-	-
ГП "Развитие образования"	Северо-Кавказский федеральный округ	Карачаево-Черкесская Республика	I. Территория Северо-Кавказского федерального округа	Доля профессиональных образовательных организаций, в которых осуществляется подготовка кадров по 50 наиболее перспективным и востребованным на рынке труда профессиям и специальностям, требующим среднего профессионального образования, в общем количестве профессиональных образовательных организаций	процентов	-	-	-
ГП "Развитие образования"	Северо-Кавказский федеральный округ	Республика Северная Осетия - Алания	I. Территория Северо-Кавказского федерального округа	Доля профессиональных образовательных организаций, в которых осуществляется подготовка кадров по 50 наиболее перспективным и востребованным на рынке труда профессиям и специальностям, требующим среднего профессионального образования, в общем количестве профессиональных образовательных организаций	процентов	-	-	-
ГП "Развитие образования"	Северо-Кавказский федеральный округ	Чеченская Республика	I. Территория Северо-Кавказского федерального округа	Доля профессиональных образовательных организаций, в которых осуществляется подготовка кадров по 50 наиболее перспективным и востребованным на рынке труда профессиям и специальностям, требующим среднего профессионального образования, в общем количестве профессиональных образовательных организаций	процентов	-	-	-
ГП "Развитие образования"	Северо-Кавказский федеральный округ	Ставропольский край	I. Территория Северо-Кавказского федерального округа	Доля профессиональных образовательных организаций, в которых осуществляется подготовка кадров по 50 наиболее перспективным и востребованным на рынке труда профессиям и специальностям, требующим среднего профессионального образования, в общем количестве профессиональных образовательных организаций	процентов	-	-	-

Наименование государственной программы РФ	РФ / Федеральный округ	Субъект РФ	Приоритетная территория	Наименование показателя	Единица измерения	2017 год	2018 год	
							план	факт
1	2	3	4	5	6	7	8	9
ГП "Развитие образования"	Приволжский федеральный округ	Республика Башкортостан	-	Доля профессиональных образовательных организаций, в которых осуществляется подготовка кадров по 50 наиболее перспективным и востребованным на рынке труда профессиям и специальностям, требующим среднего профессионального образования, в общем количестве профессиональных образовательных организаций	процентов	-	-	-
ГП "Развитие образования"	Приволжский федеральный округ	Республика Марий Эл	-	Доля профессиональных образовательных организаций, в которых осуществляется подготовка кадров по 50 наиболее перспективным и востребованным на рынке труда профессиям и специальностям, требующим среднего профессионального образования, в общем количестве профессиональных образовательных организаций	процентов	-	-	-
ГП "Развитие образования"	Приволжский федеральный округ	Республика Мордовия	-	Доля профессиональных образовательных организаций, в которых осуществляется подготовка кадров по 50 наиболее перспективным и востребованным на рынке труда профессиям и специальностям, требующим среднего профессионального образования, в общем количестве профессиональных образовательных организаций	процентов	-	-	-
ГП "Развитие образования"	Приволжский федеральный округ	Республика Татарстан	-	Доля профессиональных образовательных организаций, в которых осуществляется подготовка кадров по 50 наиболее перспективным и востребованным на рынке труда профессиям и специальностям, требующим среднего профессионального образования, в общем количестве профессиональных образовательных организаций	процентов	-	-	-
ГП "Развитие образования"	Приволжский федеральный округ	Удмуртская Республика	-	Доля профессиональных образовательных организаций, в которых осуществляется подготовка кадров по 50 наиболее перспективным и востребованным на рынке труда профессиям и специальностям, требующим среднего профессионального образования, в общем количестве профессиональных образовательных организаций	процентов	-	-	-
ГП "Развитие образования"	Приволжский федеральный округ	Чувашская Республика	-	Доля профессиональных образовательных организаций, в которых осуществляется подготовка кадров по 50 наиболее перспективным и востребованным на рынке труда профессиям и специальностям, требующим среднего профессионального образования, в общем количестве профессиональных образовательных организаций	процентов	-	-	-

Наименование государственной программы РФ	РФ / Федеральный округ	Субъект РФ	Приоритетная территория	Наименование показателя	Единица измерения	2017 год	2018 год	
							план	факт
1	2	3	4	5	6	7	8	9
ГП "Развитие образования"	Приволжский федеральный округ	Пермский край	-	Доля профессиональных образовательных организаций, в которых осуществляется подготовка кадров по 50 наиболее перспективным и востребованным на рынке труда профессиям и специальностям, требующим среднего профессионального образования, в общем количестве профессиональных образовательных организаций	процентов	-	-	-
ГП "Развитие образования"	Приволжский федеральный округ	Кировская область	-	Доля профессиональных образовательных организаций, в которых осуществляется подготовка кадров по 50 наиболее перспективным и востребованным на рынке труда профессиям и специальностям, требующим среднего профессионального образования, в общем количестве профессиональных образовательных организаций	процентов	-	-	-
ГП "Развитие образования"	Приволжский федеральный округ	Нижегородская область	-	Доля профессиональных образовательных организаций, в которых осуществляется подготовка кадров по 50 наиболее перспективным и востребованным на рынке труда профессиям и специальностям, требующим среднего профессионального образования, в общем количестве профессиональных образовательных организаций	процентов	-	-	-
ГП "Развитие образования"	Приволжский федеральный округ	Оренбургская область	-	Доля профессиональных образовательных организаций, в которых осуществляется подготовка кадров по 50 наиболее перспективным и востребованным на рынке труда профессиям и специальностям, требующим среднего профессионального образования, в общем количестве профессиональных образовательных организаций	процентов	-	-	-
ГП "Развитие образования"	Приволжский федеральный округ	Пензенская область	-	Доля профессиональных образовательных организаций, в которых осуществляется подготовка кадров по 50 наиболее перспективным и востребованным на рынке труда профессиям и специальностям, требующим среднего профессионального образования, в общем количестве профессиональных образовательных организаций	процентов	-	-	-
ГП "Развитие образования"	Приволжский федеральный округ	Самарская область	-	Доля профессиональных образовательных организаций, в которых осуществляется подготовка кадров по 50 наиболее перспективным и востребованным на рынке труда профессиям и специальностям, требующим среднего профессионального образования, в общем количестве профессиональных образовательных организаций	процентов	-	-	-

Наименование государственной программы РФ	РФ / Федеральный округ	Субъект РФ	Приоритетная территория	Наименование показателя	Единица измерения	2017 год	2018 год	
							план	факт
1	2	3	4	5	6	7	8	9
ГП "Развитие образования"	Приволжский федеральный округ	Саратовская область	-	Доля профессиональных образовательных организаций, в которых осуществляется подготовка кадров по 50 наиболее перспективным и востребованным на рынке труда профессиям и специальностям, требующим среднего профессионального образования, в общем количестве профессиональных образовательных организаций	процентов	-	-	-
ГП "Развитие образования"	Приволжский федеральный округ	Ульяновская область	-	Доля профессиональных образовательных организаций, в которых осуществляется подготовка кадров по 50 наиболее перспективным и востребованным на рынке труда профессиям и специальностям, требующим среднего профессионального образования, в общем количестве профессиональных образовательных организаций	процентов	-	-	-
ГП "Развитие образования"	Уральский федеральный округ	Курганская область	-	Доля профессиональных образовательных организаций, в которых осуществляется подготовка кадров по 50 наиболее перспективным и востребованным на рынке труда профессиям и специальностям, требующим среднего профессионального образования, в общем количестве профессиональных образовательных организаций	процентов	-	-	-
ГП "Развитие образования"	Уральский федеральный округ	Свердловская область	-	Доля профессиональных образовательных организаций, в которых осуществляется подготовка кадров по 50 наиболее перспективным и востребованным на рынке труда профессиям и специальностям, требующим среднего профессионального образования, в общем количестве профессиональных образовательных организаций	процентов	-	-	-
ГП "Развитие образования"	Уральский федеральный округ	Тюменская область	-	Доля профессиональных образовательных организаций, в которых осуществляется подготовка кадров по 50 наиболее перспективным и востребованным на рынке труда профессиям и специальностям, требующим среднего профессионального образования, в общем количестве профессиональных образовательных организаций	процентов	-	-	-
ГП "Развитие образования"	Уральский федеральный округ	Челябинская область	-	Доля профессиональных образовательных организаций, в которых осуществляется подготовка кадров по 50 наиболее перспективным и востребованным на рынке труда профессиям и специальностям, требующим среднего профессионального образования, в общем количестве профессиональных образовательных организаций	процентов	-	-	-

Наименование государственной программы РФ	РФ / Федеральный округ	Субъект РФ	Приоритетная территория	Наименование показателя	Единица измерения	2017 год	2018 год	
							план	факт
1	2	3	4	5	6	7	8	9
ГП "Развитие образования"	Уральский федеральный округ	Ханты-Мансийский автономный округ - Югра	-	Доля профессиональных образовательных организаций, в которых осуществляется подготовка кадров по 50 наиболее перспективным и востребованным на рынке труда профессиям и специальностям, требующим среднего профессионального образования, в общем количестве профессиональных образовательных организаций	процентов	-	-	-
ГП "Развитие образования"	Уральский федеральный округ	Ямало-Ненецкий автономный округ	III. Территория Арктической зоны Российской Федерации	Доля профессиональных образовательных организаций, в которых осуществляется подготовка кадров по 50 наиболее перспективным и востребованным на рынке труда профессиям и специальностям, требующим среднего профессионального образования, в общем количестве профессиональных образовательных организаций	процентов	-	-	-
ГП "Развитие образования"	Сибирский федеральный округ	Республика Алтай	-	Доля профессиональных образовательных организаций, в которых осуществляется подготовка кадров по 50 наиболее перспективным и востребованным на рынке труда профессиям и специальностям, требующим среднего профессионального образования, в общем количестве профессиональных образовательных организаций	процентов	-	-	-
ГП "Развитие образования"	Сибирский федеральный округ	Республика Тыва	-	Доля профессиональных образовательных организаций, в которых осуществляется подготовка кадров по 50 наиболее перспективным и востребованным на рынке труда профессиям и специальностям, требующим среднего профессионального образования, в общем количестве профессиональных образовательных организаций	процентов	-	-	-
ГП "Развитие образования"	Сибирский федеральный округ	Республика Хакасия	-	Доля профессиональных образовательных организаций, в которых осуществляется подготовка кадров по 50 наиболее перспективным и востребованным на рынке труда профессиям и специальностям, требующим среднего профессионального образования, в общем количестве профессиональных образовательных организаций	процентов	-	-	-
ГП "Развитие образования"	Сибирский федеральный округ	Алтайский край	-	Доля профессиональных образовательных организаций, в которых осуществляется подготовка кадров по 50 наиболее перспективным и востребованным на рынке труда профессиям и специальностям, требующим среднего профессионального образования, в общем количестве профессиональных образовательных организаций	процентов	-	-	-

Наименование государственной программы РФ	РФ / Федеральный округ	Субъект РФ	Приоритетная территория	Наименование показателя	Единица измерения	2017 год	2018 год	
							план	факт
1	2	3	4	5	6	7	8	9
ГП "Развитие образования"	Сибирский федеральный округ	Красноярский край	III. Территория Арктической зоны Российской Федерации	Доля профессиональных образовательных организаций, в которых осуществляется подготовка кадров по 50 наиболее перспективным и востребованным на рынке труда профессиям и специальностям, требующим среднего профессионального образования, в общем количестве профессиональных образовательных организаций	процентов	-	-	-
ГП "Развитие образования"	Сибирский федеральный округ	Иркутская область	VI. Территория Байкальского региона	Доля профессиональных образовательных организаций, в которых осуществляется подготовка кадров по 50 наиболее перспективным и востребованным на рынке труда профессиям и специальностям, требующим среднего профессионального образования, в общем количестве профессиональных образовательных организаций	процентов	-	-	-
ГП "Развитие образования"	Сибирский федеральный округ	Кемеровская область	-	Доля профессиональных образовательных организаций, в которых осуществляется подготовка кадров по 50 наиболее перспективным и востребованным на рынке труда профессиям и специальностям, требующим среднего профессионального образования, в общем количестве профессиональных образовательных организаций	процентов	-	-	-
ГП "Развитие образования"	Сибирский федеральный округ	Новосибирская область	-	Доля профессиональных образовательных организаций, в которых осуществляется подготовка кадров по 50 наиболее перспективным и востребованным на рынке труда профессиям и специальностям, требующим среднего профессионального образования, в общем количестве профессиональных образовательных организаций	процентов	-	-	-
ГП "Развитие образования"	Сибирский федеральный округ	Омская область	-	Доля профессиональных образовательных организаций, в которых осуществляется подготовка кадров по 50 наиболее перспективным и востребованным на рынке труда профессиям и специальностям, требующим среднего профессионального образования, в общем количестве профессиональных образовательных организаций	процентов	-	-	-
ГП "Развитие образования"	Сибирский федеральный округ	Томская область	-	Доля профессиональных образовательных организаций, в которых осуществляется подготовка кадров по 50 наиболее перспективным и востребованным на рынке труда профессиям и специальностям, требующим среднего профессионального образования, в общем количестве профессиональных образовательных организаций	процентов	-	-	-

Наименование государственной программы РФ	РФ / Федеральный округ	Субъект РФ	Приоритетная территория	Наименование показателя	Единица измерения	2017 год	2018 год	
							план	факт
1	2	3	4	5	6	7	8	9
ГП "Развитие образования"	Дальневосточный федеральный округ	Республика Бурятия*	VI. Территория Байкальского региона	Доля профессиональных образовательных организаций, в которых осуществляется подготовка кадров по 50 наиболее перспективным и востребованным на рынке труда профессиям и специальностям, требующим среднего профессионального образования, в общем количестве профессиональных образовательных организаций	процентов	-	-	-
ГП "Развитие образования"	Дальневосточный федеральный округ	Республика Саха (Якутия)	III. Территория Арктической зоны Российской Федерации; V. Территория Дальнего Востока	Доля профессиональных образовательных организаций, в которых осуществляется подготовка кадров по 50 наиболее перспективным и востребованным на рынке труда профессиям и специальностям, требующим среднего профессионального образования, в общем количестве профессиональных образовательных организаций	процентов	-	30,0	56,3
ГП "Развитие образования"	Дальневосточный федеральный округ	Забайкальский край*	VI. Территория Байкальского региона	Доля профессиональных образовательных организаций, в которых осуществляется подготовка кадров по 50 наиболее перспективным и востребованным на рынке труда профессиям и специальностям, требующим среднего профессионального образования, в общем количестве профессиональных образовательных организаций	процентов	-	-	-
ГП "Развитие образования"	Дальневосточный федеральный округ	Камчатский край	V. Территория Дальнего Востока	Доля профессиональных образовательных организаций, в которых осуществляется подготовка кадров по 50 наиболее перспективным и востребованным на рынке труда профессиям и специальностям, требующим среднего профессионального образования, в общем количестве профессиональных образовательных организаций	процентов	-	30,0	30,0
ГП "Развитие образования"	Дальневосточный федеральный округ	Приморский край	V. Территория Дальнего Востока	Доля профессиональных образовательных организаций, в которых осуществляется подготовка кадров по 50 наиболее перспективным и востребованным на рынке труда профессиям и специальностям, требующим среднего профессионального образования, в общем количестве профессиональных образовательных организаций	процентов	-	30,0	30,0
ГП "Развитие образования"	Дальневосточный федеральный округ	Хабаровский край	V. Территория Дальнего Востока	Доля профессиональных образовательных организаций, в которых осуществляется подготовка кадров по 50 наиболее перспективным и востребованным на рынке труда профессиям и специальностям, требующим среднего профессионального образования, в общем количестве профессиональных образовательных организаций	процентов	-	30,0	76,6

Наименование государственной программы РФ	РФ / Федеральный округ	Субъект РФ	Приоритетная территория	Наименование показателя	Единица измерения	2017 год	2018 год	
							план	факт
1	2	3	4	5	6	7	8	9
ГП "Развитие образования"	Дальневосточный федеральный округ	Амурская область	V. Территория Дальнего Востока	Доля профессиональных образовательных организаций, в которых осуществляется подготовка кадров по 50 наиболее перспективным и востребованным на рынке труда профессиям и специальностям, требующим среднего профессионального образования, в общем количестве профессиональных образовательных организаций	процентов	-	-	-
ГП "Развитие образования"	Дальневосточный федеральный округ	Магаданская область	V. Территория Дальнего Востока	Доля профессиональных образовательных организаций, в которых осуществляется подготовка кадров по 50 наиболее перспективным и востребованным на рынке труда профессиям и специальностям, требующим среднего профессионального образования, в общем количестве профессиональных образовательных организаций	процентов	-	-	-
ГП "Развитие образования"	Дальневосточный федеральный округ	Сахалинская область	V. Территория Дальнего Востока	Доля профессиональных образовательных организаций, в которых осуществляется подготовка кадров по 50 наиболее перспективным и востребованным на рынке труда профессиям и специальностям, требующим среднего профессионального образования, в общем количестве профессиональных образовательных организаций	процентов	-	-	-
ГП "Развитие образования"	Дальневосточный федеральный округ	Еврейская автономная область	V. Территория Дальнего Востока	Доля профессиональных образовательных организаций, в которых осуществляется подготовка кадров по 50 наиболее перспективным и востребованным на рынке труда профессиям и специальностям, требующим среднего профессионального образования, в общем количестве профессиональных образовательных организаций	процентов	-	-	-
ГП "Развитие образования"	Дальневосточный федеральный округ	Чукотский автономный округ	III. Территория Арктической зоны Российской Федерации; V. Территория Дальнего Востока	Доля профессиональных образовательных организаций, в которых осуществляется подготовка кадров по 50 наиболее перспективным и востребованным на рынке труда профессиям и специальностям, требующим среднего профессионального образования, в общем количестве профессиональных образовательных организаций	процентов	-	-	-
ГП "Развитие образования"	Российская Федерация	-	-	Доля региональных систем общего образования, в которых разработаны и реализуются мероприятия по повышению качества образования в общеобразовательных организациях, показавших низкие образовательные результаты по итогам учебного года, и в общеобразовательных организациях, функционирующих в неблагоприятных социальных условиях, в общем количестве региональных систем общего образования, процентов	процентов	-	-	-

Наименование государственной программы РФ	РФ / Федеральный округ	Субъект РФ	Приоритетная территория	Наименование показателя	Единица измерения	2017 год	2018 год	
							план	факт
1	2	3	4	5	6	7	8	9
ГП "Развитие образования"	Центральный федеральный округ	Белгородская область	-	Доля муниципальных систем общего образования в которых разработаны и реализуются мероприятия по повышению качества образования в общеобразовательных организациях, показавших низкие образовательные результаты по итогам учебного года, и в общеобразовательных организациях, функционирующих в неблагоприятных социальных условиях в общем количестве муниципальных систем общего образования, процентов	процентов	-	-	-
ГП "Развитие образования"	Центральный федеральный округ	Брянская область	-	Доля муниципальных систем общего образования в которых разработаны и реализуются мероприятия по повышению качества образования в общеобразовательных организациях, показавших низкие образовательные результаты по итогам учебного года, и в общеобразовательных организациях, функционирующих в неблагоприятных социальных условиях в общем количестве муниципальных систем общего образования, процентов	процентов	-	-	-
ГП "Развитие образования"	Центральный федеральный округ	Владимирская область	-	Доля муниципальных систем общего образования в которых разработаны и реализуются мероприятия по повышению качества образования в общеобразовательных организациях, показавших низкие образовательные результаты по итогам учебного года, и в общеобразовательных организациях, функционирующих в неблагоприятных социальных условиях в общем количестве муниципальных систем общего образования, процентов	процентов	-	-	-
ГП "Развитие образования"	Центральный федеральный округ	Воронежская область	-	Доля муниципальных систем общего образования в которых разработаны и реализуются мероприятия по повышению качества образования в общеобразовательных организациях, показавших низкие образовательные результаты по итогам учебного года, и в общеобразовательных организациях, функционирующих в неблагоприятных социальных условиях в общем количестве муниципальных систем общего образования, процентов	процентов	-	-	-

Наименование государственной программы РФ	РФ / Федеральный округ	Субъект РФ	Приоритетная территория	Наименование показателя	Единица измерения	2017 год	2018 год	
							план	факт
1	2	3	4	5	6	7	8	9
ГП "Развитие образования"	Центральный федеральный округ	Ивановская область	-	Доля муниципальных систем общего образования в которых разработаны и реализуются мероприятия по повышению качества образования в общеобразовательных организациях, показавших низкие образовательные результаты по итогам учебного года, и в общеобразовательных организациях, функционирующих в неблагоприятных социальных условиях в общем количестве муниципальных систем общего образования, процентов	процентов	-	-	-
ГП "Развитие образования"	Центральный федеральный округ	Калужская область	-	Доля муниципальных систем общего образования в которых разработаны и реализуются мероприятия по повышению качества образования в общеобразовательных организациях, показавших низкие образовательные результаты по итогам учебного года, и в общеобразовательных организациях, функционирующих в неблагоприятных социальных условиях в общем количестве муниципальных систем общего образования, процентов	процентов	-	-	-
ГП "Развитие образования"	Центральный федеральный округ	Костромская область	-	Доля муниципальных систем общего образования в которых разработаны и реализуются мероприятия по повышению качества образования в общеобразовательных организациях, показавших низкие образовательные результаты по итогам учебного года, и в общеобразовательных организациях, функционирующих в неблагоприятных социальных условиях в общем количестве муниципальных систем общего образования, процентов	процентов	-	-	-
ГП "Развитие образования"	Центральный федеральный округ	Курская область	-	Доля муниципальных систем общего образования в которых разработаны и реализуются мероприятия по повышению качества образования в общеобразовательных организациях, показавших низкие образовательные результаты по итогам учебного года, и в общеобразовательных организациях, функционирующих в неблагоприятных социальных условиях в общем количестве муниципальных систем общего образования, процентов	процентов	-	-	-

Наименование государственной программы РФ	РФ / Федеральный округ	Субъект РФ	Приоритетная территория	Наименование показателя	Единица измерения	2017 год	2018 год	
							план	факт
1	2	3	4	5	6	7	8	9
ГП "Развитие образования"	Центральный федеральный округ	Липецкая область	-	Доля муниципальных систем общего образования в которых разработаны и реализуются мероприятия по повышению качества образования в общеобразовательных организациях, показавших низкие образовательные результаты по итогам учебного года, и в общеобразовательных организациях, функционирующих в неблагоприятных социальных условиях в общем количестве муниципальных систем общего образования, процентов	процентов	-	-	-
ГП "Развитие образования"	Центральный федеральный округ	Московская область	-	Доля муниципальных систем общего образования в которых разработаны и реализуются мероприятия по повышению качества образования в общеобразовательных организациях, показавших низкие образовательные результаты по итогам учебного года, и в общеобразовательных организациях, функционирующих в неблагоприятных социальных условиях в общем количестве муниципальных систем общего образования, процентов	процентов	-	-	-
ГП "Развитие образования"	Центральный федеральный округ	Орловская область	-	Доля муниципальных систем общего образования в которых разработаны и реализуются мероприятия по повышению качества образования в общеобразовательных организациях, показавших низкие образовательные результаты по итогам учебного года, и в общеобразовательных организациях, функционирующих в неблагоприятных социальных условиях в общем количестве муниципальных систем общего образования, процентов	процентов	-	-	-
ГП "Развитие образования"	Центральный федеральный округ	Рязанская область	-	Доля муниципальных систем общего образования в которых разработаны и реализуются мероприятия по повышению качества образования в общеобразовательных организациях, показавших низкие образовательные результаты по итогам учебного года, и в общеобразовательных организациях, функционирующих в неблагоприятных социальных условиях в общем количестве муниципальных систем общего образования, процентов	процентов	-	-	-

Наименование государственной программы РФ	РФ / Федеральный округ	Субъект РФ	Приоритетная территория	Наименование показателя	Единица измерения	2017 год	2018 год	
							план	факт
1	2	3	4	5	6	7	8	9
ГП "Развитие образования"	Центральный федеральный округ	Смоленская область	-	Доля муниципальных систем общего образования в которых разработаны и реализуются мероприятия по повышению качества образования в общеобразовательных организациях, показавших низкие образовательные результаты по итогам учебного года, и в общеобразовательных организациях, функционирующих в неблагоприятных социальных условиях в общем количестве муниципальных систем общего образования, процентов	процентов	-	-	-
ГП "Развитие образования"	Центральный федеральный округ	Тамбовская область	-	Доля муниципальных систем общего образования в которых разработаны и реализуются мероприятия по повышению качества образования в общеобразовательных организациях, показавших низкие образовательные результаты по итогам учебного года, и в общеобразовательных организациях, функционирующих в неблагоприятных социальных условиях в общем количестве муниципальных систем общего образования, процентов	процентов	-	-	-
ГП "Развитие образования"	Центральный федеральный округ	Тверская область	-	Доля муниципальных систем общего образования в которых разработаны и реализуются мероприятия по повышению качества образования в общеобразовательных организациях, показавших низкие образовательные результаты по итогам учебного года, и в общеобразовательных организациях, функционирующих в неблагоприятных социальных условиях в общем количестве муниципальных систем общего образования, процентов	процентов	-	-	-
ГП "Развитие образования"	Центральный федеральный округ	Тульская область	-	Доля муниципальных систем общего образования в которых разработаны и реализуются мероприятия по повышению качества образования в общеобразовательных организациях, показавших низкие образовательные результаты по итогам учебного года, и в общеобразовательных организациях, функционирующих в неблагоприятных социальных условиях в общем количестве муниципальных систем общего образования, процентов	процентов	-	-	-

Наименование государственной программы РФ	РФ / Федеральный округ	Субъект РФ	Приоритетная территория	Наименование показателя	Единица измерения	2017 год	2018 год	
							план	факт
1	2	3	4	5	6	7	8	9
ГП "Развитие образования"	Центральный федеральный округ	Ярославская область	-	Доля муниципальных систем общего образования в которых разработаны и реализуются мероприятия по повышению качества образования в общеобразовательных организациях, показавших низкие образовательные результаты по итогам учебного года, и в общеобразовательных организациях, функционирующих в неблагоприятных социальных условиях в общем количестве муниципальных систем общего образования, процентов	процентов	-	-	-
ГП "Развитие образования"	Центральный федеральный округ	г. Москва	-	Доля муниципальных систем общего образования в которых разработаны и реализуются мероприятия по повышению качества образования в общеобразовательных организациях, показавших низкие образовательные результаты по итогам учебного года, и в общеобразовательных организациях, функционирующих в неблагоприятных социальных условиях в общем количестве муниципальных систем общего образования, процентов	процентов	-	-	-
ГП "Развитие образования"	Северо-Западный федеральный округ	Республика Карелия	III. Территория Арктической зоны Российской Федерации	Доля муниципальных систем общего образования в которых разработаны и реализуются мероприятия по повышению качества образования в общеобразовательных организациях, показавших низкие образовательные результаты по итогам учебного года, и в общеобразовательных организациях, функционирующих в неблагоприятных социальных условиях в общем количестве муниципальных систем общего образования, процентов	процентов	-	100	100
ГП "Развитие образования"	Северо-Западный федеральный округ	Республика Коми	III. Территория Арктической зоны Российской Федерации	Доля муниципальных систем общего образования в которых разработаны и реализуются мероприятия по повышению качества образования в общеобразовательных организациях, показавших низкие образовательные результаты по итогам учебного года, и в общеобразовательных организациях, функционирующих в неблагоприятных социальных условиях в общем количестве муниципальных систем общего образования, процентов	процентов	-	100	100

Наименование государственной программы РФ	РФ / Федеральный округ	Субъект РФ	Приоритетная территория	Наименование показателя	Единица измерения	2017 год	2018 год	
							план	факт
1	2	3	4	5	6	7	8	9
ГП "Развитие образования"	Северо-Западный федеральный округ	Архангельская область	III. Территория Арктической зоны Российской Федерации	Доля муниципальных систем общего образования в которых разработаны и реализуются мероприятия по повышению качества образования в общеобразовательных организациях, показавших низкие образовательные результаты по итогам учебного года, и в общеобразовательных организациях, функционирующих в неблагоприятных социальных условиях в общем количестве муниципальных систем общего образования, процентов	процентов	-	100	100
ГП "Развитие образования"	Северо-Западный федеральный округ	Вологодская область	-	Доля муниципальных систем общего образования в которых разработаны и реализуются мероприятия по повышению качества образования в общеобразовательных организациях, показавших низкие образовательные результаты по итогам учебного года, и в общеобразовательных организациях, функционирующих в неблагоприятных социальных условиях в общем количестве муниципальных систем общего образования, процентов	процентов	-	-	-
ГП "Развитие образования"	Северо-Западный федеральный округ	Калининградская область	II. Территория Калининградской области	Доля муниципальных систем общего образования в которых разработаны и реализуются мероприятия по повышению качества образования в общеобразовательных организациях, показавших низкие образовательные результаты по итогам учебного года, и в общеобразовательных организациях, функционирующих в неблагоприятных социальных условиях в общем количестве муниципальных систем общего образования, процентов	процентов	-	100	100
ГП "Развитие образования"	Северо-Западный федеральный округ	Ленинградская область	-	Доля муниципальных систем общего образования в которых разработаны и реализуются мероприятия по повышению качества образования в общеобразовательных организациях, показавших низкие образовательные результаты по итогам учебного года, и в общеобразовательных организациях, функционирующих в неблагоприятных социальных условиях в общем количестве муниципальных систем общего образования, процентов	процентов	-	-	-

Наименование государственной программы РФ	РФ / Федеральный округ	Субъект РФ	Приоритетная территория	Наименование показателя	Единица измерения	2017 год	2018 год	
							план	факт
1	2	3	4	5	6	7	8	9
ГП "Развитие образования"	Северо-Западный федеральный округ	Мурманская область	III. Территория Арктической зоны Российской Федерации	Доля муниципальных систем общего образования в которых разработаны и реализуются мероприятия по повышению качества образования в общеобразовательных организациях, показавших низкие образовательные результаты по итогам учебного года, и в общеобразовательных организациях, функционирующих в неблагоприятных социальных условиях в общем количестве муниципальных систем общего образования, процентов	процентов	-	100	100
ГП "Развитие образования"	Северо-Западный федеральный округ	Новгородская область	-	Доля муниципальных систем общего образования в которых разработаны и реализуются мероприятия по повышению качества образования в общеобразовательных организациях, показавших низкие образовательные результаты по итогам учебного года, и в общеобразовательных организациях, функционирующих в неблагоприятных социальных условиях в общем количестве муниципальных систем общего образования, процентов	процентов	-	-	-
ГП "Развитие образования"	Северо-Западный федеральный округ	Псковская область	-	Доля муниципальных систем общего образования в которых разработаны и реализуются мероприятия по повышению качества образования в общеобразовательных организациях, показавших низкие образовательные результаты по итогам учебного года, и в общеобразовательных организациях, функционирующих в неблагоприятных социальных условиях в общем количестве муниципальных систем общего образования, процентов	процентов	-	-	-
ГП "Развитие образования"	Северо-Западный федеральный округ	г. Санкт-Петербург	-	Доля муниципальных систем общего образования в которых разработаны и реализуются мероприятия по повышению качества образования в общеобразовательных организациях, показавших низкие образовательные результаты по итогам учебного года, и в общеобразовательных организациях, функционирующих в неблагоприятных социальных условиях в общем количестве муниципальных систем общего образования, процентов	процентов	-	-	-

Наименование государственной программы РФ	РФ / Федеральный округ	Субъект РФ	Приоритетная территория	Наименование показателя	Единица измерения	2017 год	2018 год	
							план	факт
1	2	3	4	5	6	7	8	9
ГП "Развитие образования"	Северо-Западный федеральный округ	Ненецкий автономный округ	III. Территория Арктической зоны Российской Федерации	Доля муниципальных систем общего образования в которых разработаны и реализуются мероприятия по повышению качества образования в общеобразовательных организациях, показавших низкие образовательные результаты по итогам учебного года, и в общеобразовательных организациях, функционирующих в неблагоприятных социальных условиях в общем количестве муниципальных систем общего образования, процентов	процентов	-	-	-
ГП "Развитие образования"	Южный федеральный округ	Республика Адыгея	-	Доля муниципальных систем общего образования в которых разработаны и реализуются мероприятия по повышению качества образования в общеобразовательных организациях, показавших низкие образовательные результаты по итогам учебного года, и в общеобразовательных организациях, функционирующих в неблагоприятных социальных условиях в общем количестве муниципальных систем общего образования, процентов	процентов	-	-	-
ГП "Развитие образования"	Южный федеральный округ	Республика Калмыкия	-	Доля муниципальных систем общего образования в которых разработаны и реализуются мероприятия по повышению качества образования в общеобразовательных организациях, показавших низкие образовательные результаты по итогам учебного года, и в общеобразовательных организациях, функционирующих в неблагоприятных социальных условиях в общем количестве муниципальных систем общего образования, процентов	процентов	-	-	-
ГП "Развитие образования"	Южный федеральный округ	Республика Крым	IV. Территория Республики Крым и г. Севастополя	Доля муниципальных систем общего образования в которых разработаны и реализуются мероприятия по повышению качества образования в общеобразовательных организациях, показавших низкие образовательные результаты по итогам учебного года, и в общеобразовательных организациях, функционирующих в неблагоприятных социальных условиях в общем количестве муниципальных систем общего образования, процентов	процентов	-	-	-

Наименование государственной программы РФ	РФ / Федеральный округ	Субъект РФ	Приоритетная территория	Наименование показателя	Единица измерения	2017 год	2018 год	
							план	факт
1	2	3	4	5	6	7	8	9
ГП "Развитие образования"	Южный федеральный округ	Краснодарский край	-	Доля муниципальных систем общего образования в которых разработаны и реализуются мероприятия по повышению качества образования в общеобразовательных организациях, показавших низкие образовательные результаты по итогам учебного года, и в общеобразовательных организациях, функционирующих в неблагоприятных социальных условиях в общем количестве муниципальных систем общего образования, процентов	процентов	-	-	-
ГП "Развитие образования"	Южный федеральный округ	Астраханская область	-	Доля муниципальных систем общего образования в которых разработаны и реализуются мероприятия по повышению качества образования в общеобразовательных организациях, показавших низкие образовательные результаты по итогам учебного года, и в общеобразовательных организациях, функционирующих в неблагоприятных социальных условиях в общем количестве муниципальных систем общего образования, процентов	процентов	-	-	-
ГП "Развитие образования"	Южный федеральный округ	Волгоградская область	-	Доля муниципальных систем общего образования в которых разработаны и реализуются мероприятия по повышению качества образования в общеобразовательных организациях, показавших низкие образовательные результаты по итогам учебного года, и в общеобразовательных организациях, функционирующих в неблагоприятных социальных условиях в общем количестве муниципальных систем общего образования, процентов	процентов	-	-	-
ГП "Развитие образования"	Южный федеральный округ	Ростовская область	-	Доля муниципальных систем общего образования в которых разработаны и реализуются мероприятия по повышению качества образования в общеобразовательных организациях, показавших низкие образовательные результаты по итогам учебного года, и в общеобразовательных организациях, функционирующих в неблагоприятных социальных условиях в общем количестве муниципальных систем общего образования, процентов	процентов	-	-	-

Наименование государственной программы РФ	РФ / Федеральный округ	Субъект РФ	Приоритетная территория	Наименование показателя	Единица измерения	2017 год	2018 год	
							план	факт
1	2	3	4	5	6	7	8	9
ГП "Развитие образования"	Южный федеральный округ	г. Севастополь	IV. Территория Республики Крым и г. Севастополя	Доля муниципальных систем общего образования в которых разработаны и реализуются мероприятия по повышению качества образования в общеобразовательных организациях, показавших низкие образовательные результаты по итогам учебного года, и в общеобразовательных организациях, функционирующих в неблагоприятных социальных условиях в общем количестве муниципальных систем общего образования, процентов	процентов	-	-	-
ГП "Развитие образования"	Северо-Кавказский федеральный округ	Республика Дагестан	I. Территория Северо-Кавказского федерального округа	Доля муниципальных систем общего образования в которых разработаны и реализуются мероприятия по повышению качества образования в общеобразовательных организациях, показавших низкие образовательные результаты по итогам учебного года, и в общеобразовательных организациях, функционирующих в неблагоприятных социальных условиях в общем количестве муниципальных систем общего образования, процентов	процентов	-	50	50
ГП "Развитие образования"	Северо-Кавказский федеральный округ	Республика Ингушетия	I. Территория Северо-Кавказского федерального округа	Доля муниципальных систем общего образования в которых разработаны и реализуются мероприятия по повышению качества образования в общеобразовательных организациях, показавших низкие образовательные результаты по итогам учебного года, и в общеобразовательных организациях, функционирующих в неблагоприятных социальных условиях в общем количестве муниципальных систем общего образования, процентов	процентов	-	-	-
ГП "Развитие образования"	Северо-Кавказский федеральный округ	Кабардино-Балкарская Республика	I. Территория Северо-Кавказского федерального округа	Доля муниципальных систем общего образования в которых разработаны и реализуются мероприятия по повышению качества образования в общеобразовательных организациях, показавших низкие образовательные результаты по итогам учебного года, и в общеобразовательных организациях, функционирующих в неблагоприятных социальных условиях в общем количестве муниципальных систем общего образования, процентов	процентов	-	100	100

Наименование государственной программы РФ	РФ / Федеральный округ	Субъект РФ	Приоритетная территория	Наименование показателя	Единица измерения	2017 год	2018 год	
							план	факт
1	2	3	4	5	6	7	8	9
ГП "Развитие образования"	Северо-Кавказский федеральный округ	Карачаево-Черкесская Республика	I. Территория Северо-Кавказского федерального округа	Доля муниципальных систем общего образования в которых разработаны и реализуются мероприятия по повышению качества образования в общеобразовательных организациях, показавших низкие образовательные результаты по итогам учебного года, и в общеобразовательных организациях, функционирующих в неблагоприятных социальных условиях в общем количестве муниципальных систем общего образования, процентов	процентов	-	-	-
ГП "Развитие образования"	Северо-Кавказский федеральный округ	Республика Северная Осетия - Алания	I. Территория Северо-Кавказского федерального округа	Доля муниципальных систем общего образования в которых разработаны и реализуются мероприятия по повышению качества образования в общеобразовательных организациях, показавших низкие образовательные результаты по итогам учебного года, и в общеобразовательных организациях, функционирующих в неблагоприятных социальных условиях в общем количестве муниципальных систем общего образования, процентов	процентов	-	50	50
ГП "Развитие образования"	Северо-Кавказский федеральный округ	Чеченская Республика	I. Территория Северо-Кавказского федерального округа	Доля муниципальных систем общего образования в которых разработаны и реализуются мероприятия по повышению качества образования в общеобразовательных организациях, показавших низкие образовательные результаты по итогам учебного года, и в общеобразовательных организациях, функционирующих в неблагоприятных социальных условиях в общем количестве муниципальных систем общего образования, процентов	процентов	-	100	100
ГП "Развитие образования"	Северо-Кавказский федеральный округ	Ставропольский край	I. Территория Северо-Кавказского федерального округа	Доля муниципальных систем общего образования в которых разработаны и реализуются мероприятия по повышению качества образования в общеобразовательных организациях, показавших низкие образовательные результаты по итогам учебного года, и в общеобразовательных организациях, функционирующих в неблагоприятных социальных условиях в общем количестве муниципальных систем общего образования, процентов	процентов	-	35	36,4

Наименование государственной программы РФ	РФ / Федеральный округ	Субъект РФ	Приоритетная территория	Наименование показателя	Единица измерения	2017 год	2018 год	
							план	факт
1	2	3	4	5	6	7	8	9
ГП "Развитие образования"	Приволжский федеральный округ	Республика Башкортостан	-	Доля муниципальных систем общего образования в которых разработаны и реализуются мероприятия по повышению качества образования в общеобразовательных организациях, показавших низкие образовательные результаты по итогам учебного года, и в общеобразовательных организациях, функционирующих в неблагоприятных социальных условиях в общем количестве муниципальных систем общего образования, процентов	процентов	-	-	-
ГП "Развитие образования"	Приволжский федеральный округ	Республика Марий Эл	-	Доля муниципальных систем общего образования в которых разработаны и реализуются мероприятия по повышению качества образования в общеобразовательных организациях, показавших низкие образовательные результаты по итогам учебного года, и в общеобразовательных организациях, функционирующих в неблагоприятных социальных условиях в общем количестве муниципальных систем общего образования, процентов	процентов	-	-	-
ГП "Развитие образования"	Приволжский федеральный округ	Республика Мордовия	-	Доля муниципальных систем общего образования в которых разработаны и реализуются мероприятия по повышению качества образования в общеобразовательных организациях, показавших низкие образовательные результаты по итогам учебного года, и в общеобразовательных организациях, функционирующих в неблагоприятных социальных условиях в общем количестве муниципальных систем общего образования, процентов	процентов	-	-	-
ГП "Развитие образования"	Приволжский федеральный округ	Республика Татарстан	-	Доля муниципальных систем общего образования в которых разработаны и реализуются мероприятия по повышению качества образования в общеобразовательных организациях, показавших низкие образовательные результаты по итогам учебного года, и в общеобразовательных организациях, функционирующих в неблагоприятных социальных условиях в общем количестве муниципальных систем общего образования, процентов	процентов	-	-	-

Наименование государственной программы РФ	РФ / Федеральный округ	Субъект РФ	Приоритетная территория	Наименование показателя	Единица измерения	2017 год	2018 год	
							план	факт
1	2	3	4	5	6	7	8	9
ГП "Развитие образования"	Приволжский федеральный округ	Удмуртская Республика	-	Доля муниципальных систем общего образования в которых разработаны и реализуются мероприятия по повышению качества образования в общеобразовательных организациях, показавших низкие образовательные результаты по итогам учебного года, и в общеобразовательных организациях, функционирующих в неблагоприятных социальных условиях в общем количестве муниципальных систем общего образования, процентов	процентов	-	-	-
ГП "Развитие образования"	Приволжский федеральный округ	Чувашская Республика	-	Доля муниципальных систем общего образования в которых разработаны и реализуются мероприятия по повышению качества образования в общеобразовательных организациях, показавших низкие образовательные результаты по итогам учебного года, и в общеобразовательных организациях, функционирующих в неблагоприятных социальных условиях в общем количестве муниципальных систем общего образования, процентов	процентов	-	-	-
ГП "Развитие образования"	Приволжский федеральный округ	Пермский край	-	Доля муниципальных систем общего образования в которых разработаны и реализуются мероприятия по повышению качества образования в общеобразовательных организациях, показавших низкие образовательные результаты по итогам учебного года, и в общеобразовательных организациях, функционирующих в неблагоприятных социальных условиях в общем количестве муниципальных систем общего образования, процентов	процентов	-	-	-
ГП "Развитие образования"	Приволжский федеральный округ	Кировская область	-	Доля муниципальных систем общего образования в которых разработаны и реализуются мероприятия по повышению качества образования в общеобразовательных организациях, показавших низкие образовательные результаты по итогам учебного года, и в общеобразовательных организациях, функционирующих в неблагоприятных социальных условиях в общем количестве муниципальных систем общего образования, процентов	процентов	-	-	-

Наименование государственной программы РФ	РФ / Федеральный округ	Субъект РФ	Приоритетная территория	Наименование показателя	Единица измерения	2017 год	2018 год	
							план	факт
1	2	3	4	5	6	7	8	9
ГП "Развитие образования"	Приволжский федеральный округ	Нижегородская область	-	Доля муниципальных систем общего образования в которых разработаны и реализуются мероприятия по повышению качества образования в общеобразовательных организациях, показавших низкие образовательные результаты по итогам учебного года, и в общеобразовательных организациях, функционирующих в неблагоприятных социальных условиях в общем количестве муниципальных систем общего образования, процентов	процентов	-	-	-
ГП "Развитие образования"	Приволжский федеральный округ	Оренбургская область	-	Доля муниципальных систем общего образования в которых разработаны и реализуются мероприятия по повышению качества образования в общеобразовательных организациях, показавших низкие образовательные результаты по итогам учебного года, и в общеобразовательных организациях, функционирующих в неблагоприятных социальных условиях в общем количестве муниципальных систем общего образования, процентов	процентов	-	-	-
ГП "Развитие образования"	Приволжский федеральный округ	Пензенская область	-	Доля муниципальных систем общего образования в которых разработаны и реализуются мероприятия по повышению качества образования в общеобразовательных организациях, показавших низкие образовательные результаты по итогам учебного года, и в общеобразовательных организациях, функционирующих в неблагоприятных социальных условиях в общем количестве муниципальных систем общего образования, процентов	процентов	-	-	-
ГП "Развитие образования"	Приволжский федеральный округ	Самарская область	-	Доля муниципальных систем общего образования в которых разработаны и реализуются мероприятия по повышению качества образования в общеобразовательных организациях, показавших низкие образовательные результаты по итогам учебного года, и в общеобразовательных организациях, функционирующих в неблагоприятных социальных условиях в общем количестве муниципальных систем общего образования, процентов	процентов	-	-	-

Наименование государственной программы РФ	РФ / Федеральный округ	Субъект РФ	Приоритетная территория	Наименование показателя	Единица измерения	2017 год	2018 год	
							план	факт
1	2	3	4	5	6	7	8	9
ГП "Развитие образования"	Приволжский федеральный округ	Саратовская область	-	Доля муниципальных систем общего образования в которых разработаны и реализуются мероприятия по повышению качества образования в общеобразовательных организациях, показавших низкие образовательные результаты по итогам учебного года, и в общеобразовательных организациях, функционирующих в неблагоприятных социальных условиях в общем количестве муниципальных систем общего образования, процентов	процентов	-	-	-
ГП "Развитие образования"	Приволжский федеральный округ	Ульяновская область	-	Доля муниципальных систем общего образования в которых разработаны и реализуются мероприятия по повышению качества образования в общеобразовательных организациях, показавших низкие образовательные результаты по итогам учебного года, и в общеобразовательных организациях, функционирующих в неблагоприятных социальных условиях в общем количестве муниципальных систем общего образования, процентов	процентов	-	-	-
ГП "Развитие образования"	Уральский федеральный округ	Курганская область	-	Доля муниципальных систем общего образования в которых разработаны и реализуются мероприятия по повышению качества образования в общеобразовательных организациях, показавших низкие образовательные результаты по итогам учебного года, и в общеобразовательных организациях, функционирующих в неблагоприятных социальных условиях в общем количестве муниципальных систем общего образования, процентов	процентов	-	-	-
ГП "Развитие образования"	Уральский федеральный округ	Свердловская область	-	Доля муниципальных систем общего образования в которых разработаны и реализуются мероприятия по повышению качества образования в общеобразовательных организациях, показавших низкие образовательные результаты по итогам учебного года, и в общеобразовательных организациях, функционирующих в неблагоприятных социальных условиях в общем количестве муниципальных систем общего образования, процентов	процентов	-	-	-

Наименование государственной программы РФ	РФ / Федеральный округ	Субъект РФ	Приоритетная территория	Наименование показателя	Единица измерения	2017 год	2018 год	
							план	факт
1	2	3	4	5	6	7	8	9
ГП "Развитие образования"	Уральский федеральный округ	Тюменская область	-	Доля муниципальных систем общего образования в которых разработаны и реализуются мероприятия по повышению качества образования в общеобразовательных организациях, показавших низкие образовательные результаты по итогам учебного года, и в общеобразовательных организациях, функционирующих в неблагоприятных социальных условиях в общем количестве муниципальных систем общего образования, процентов	процентов	-	-	-
ГП "Развитие образования"	Уральский федеральный округ	Челябинская область	-	Доля муниципальных систем общего образования в которых разработаны и реализуются мероприятия по повышению качества образования в общеобразовательных организациях, показавших низкие образовательные результаты по итогам учебного года, и в общеобразовательных организациях, функционирующих в неблагоприятных социальных условиях в общем количестве муниципальных систем общего образования, процентов	процентов	-	-	-
ГП "Развитие образования"	Уральский федеральный округ	Ханты-Мансийский автономный округ - Югра	-	Доля муниципальных систем общего образования в которых разработаны и реализуются мероприятия по повышению качества образования в общеобразовательных организациях, показавших низкие образовательные результаты по итогам учебного года, и в общеобразовательных организациях, функционирующих в неблагоприятных социальных условиях в общем количестве муниципальных систем общего образования, процентов	процентов	-	-	-
ГП "Развитие образования"	Уральский федеральный округ	Ямало-Ненецкий автономный округ	III. Территория Арктической зоны Российской Федерации	Доля муниципальных систем общего образования в которых разработаны и реализуются мероприятия по повышению качества образования в общеобразовательных организациях, показавших низкие образовательные результаты по итогам учебного года, и в общеобразовательных организациях, функционирующих в неблагоприятных социальных условиях в общем количестве муниципальных систем общего образования, процентов	процентов	-	100	100

Наименование государственной программы РФ	РФ / Федеральный округ	Субъект РФ	Приоритетная территория	Наименование показателя	Единица измерения	2017 год	2018 год	
							план	факт
1	2	3	4	5	6	7	8	9
ГП "Развитие образования"	Сибирский федеральный округ	Республика Алтай	-	Доля муниципальных систем общего образования в которых разработаны и реализуются мероприятия по повышению качества образования в общеобразовательных организациях, показавших низкие образовательные результаты по итогам учебного года, и в общеобразовательных организациях, функционирующих в неблагоприятных социальных условиях в общем количестве муниципальных систем общего образования, процентов	процентов	-	-	-
ГП "Развитие образования"	Сибирский федеральный округ	Республика Тыва	-	Доля муниципальных систем общего образования в которых разработаны и реализуются мероприятия по повышению качества образования в общеобразовательных организациях, показавших низкие образовательные результаты по итогам учебного года, и в общеобразовательных организациях, функционирующих в неблагоприятных социальных условиях в общем количестве муниципальных систем общего образования, процентов	процентов	-	-	-
ГП "Развитие образования"	Сибирский федеральный округ	Республика Хакасия	-	Доля муниципальных систем общего образования в которых разработаны и реализуются мероприятия по повышению качества образования в общеобразовательных организациях, показавших низкие образовательные результаты по итогам учебного года, и в общеобразовательных организациях, функционирующих в неблагоприятных социальных условиях в общем количестве муниципальных систем общего образования, процентов	процентов	-	-	-
ГП "Развитие образования"	Сибирский федеральный округ	Алтайский край	-	Доля муниципальных систем общего образования в которых разработаны и реализуются мероприятия по повышению качества образования в общеобразовательных организациях, показавших низкие образовательные результаты по итогам учебного года, и в общеобразовательных организациях, функционирующих в неблагоприятных социальных условиях в общем количестве муниципальных систем общего образования, процентов	процентов	-	-	-

Наименование государственной программы РФ	РФ / Федеральный округ	Субъект РФ	Приоритетная территория	Наименование показателя	Единица измерения	2017 год	2018 год	
							план	факт
1	2	3	4	5	6	7	8	9
ГП "Развитие образования"	Сибирский федеральный округ	Красноярский край	III. Территория Арктической зоны Российской Федерации	Доля муниципальных систем общего образования в которых разработаны и реализуются мероприятия по повышению качества образования в общеобразовательных организациях, показавших низкие образовательные результаты по итогам учебного года, и в общеобразовательных организациях, функционирующих в неблагоприятных социальных условиях в общем количестве муниципальных систем общего образования, процентов	процентов	-	100	100
ГП "Развитие образования"	Сибирский федеральный округ	Иркутская область	VI. Территория Байкальского региона	Доля муниципальных систем общего образования в которых разработаны и реализуются мероприятия по повышению качества образования в общеобразовательных организациях, показавших низкие образовательные результаты по итогам учебного года, и в общеобразовательных организациях, функционирующих в неблагоприятных социальных условиях в общем количестве муниципальных систем общего образования, процентов	процентов	-	100	100
ГП "Развитие образования"	Сибирский федеральный округ	Кемеровская область	-	Доля муниципальных систем общего образования в которых разработаны и реализуются мероприятия по повышению качества образования в общеобразовательных организациях, показавших низкие образовательные результаты по итогам учебного года, и в общеобразовательных организациях, функционирующих в неблагоприятных социальных условиях в общем количестве муниципальных систем общего образования, процентов	процентов	-	-	-
ГП "Развитие образования"	Сибирский федеральный округ	Новосибирская область	-	Доля муниципальных систем общего образования в которых разработаны и реализуются мероприятия по повышению качества образования в общеобразовательных организациях, показавших низкие образовательные результаты по итогам учебного года, и в общеобразовательных организациях, функционирующих в неблагоприятных социальных условиях в общем количестве муниципальных систем общего образования, процентов	процентов	-	-	-

Наименование государственной программы РФ	РФ / Федеральный округ	Субъект РФ	Приоритетная территория	Наименование показателя	Единица измерения	2017 год	2018 год	
							план	факт
1	2	3	4	5	6	7	8	9
ГП "Развитие образования"	Сибирский федеральный округ	Омская область	-	Доля муниципальных систем общего образования в которых разработаны и реализуются мероприятия по повышению качества образования в общеобразовательных организациях, показавших низкие образовательные результаты по итогам учебного года, и в общеобразовательных организациях, функционирующих в неблагоприятных социальных условиях в общем количестве муниципальных систем общего образования, процентов	процентов	-	-	-
ГП "Развитие образования"	Сибирский федеральный округ	Томская область	-	Доля муниципальных систем общего образования в которых разработаны и реализуются мероприятия по повышению качества образования в общеобразовательных организациях, показавших низкие образовательные результаты по итогам учебного года, и в общеобразовательных организациях, функционирующих в неблагоприятных социальных условиях в общем количестве муниципальных систем общего образования, процентов	процентов	-	-	-
ГП "Развитие образования"	Дальневосточный федеральный округ	Республика Бурятия*	VI. Территория Байкальского региона	Доля муниципальных систем общего образования в которых разработаны и реализуются мероприятия по повышению качества образования в общеобразовательных организациях, показавших низкие образовательные результаты по итогам учебного года, и в общеобразовательных организациях, функционирующих в неблагоприятных социальных условиях в общем количестве муниципальных систем общего образования, процентов	процентов	-	100	100
ГП "Развитие образования"	Дальневосточный федеральный округ	Республика Саха (Якутия)	III. Территория Арктической зоны Российской Федерации; V. Территория Дальнего Востока	Доля муниципальных систем общего образования в которых разработаны и реализуются мероприятия по повышению качества образования в общеобразовательных организациях, показавших низкие образовательные результаты по итогам учебного года, и в общеобразовательных организациях, функционирующих в неблагоприятных социальных условиях в общем количестве муниципальных систем общего образования, процентов	процентов	-	-	-

Наименование государственной программы РФ	РФ / Федеральный округ	Субъект РФ	Приоритетная территория	Наименование показателя	Единица измерения	2017 год	2018 год	
							план	факт
1	2	3	4	5	6	7	8	9
ГП "Развитие образования"	Дальневосточный федеральный округ	Забайкальский край*	VI. Территория Байкальского региона	Доля муниципальных систем общего образования в которых разработаны и реализуются мероприятия по повышению качества образования в общеобразовательных организациях, показавших низкие образовательные результаты по итогам учебного года, и в общеобразовательных организациях, функционирующих в неблагоприятных социальных условиях в общем количестве муниципальных систем общего образования, процентов	процентов	-	100	100
ГП "Развитие образования"	Дальневосточный федеральный округ	Камчатский край	V. Территория Дальнего Востока	Доля муниципальных систем общего образования в которых разработаны и реализуются мероприятия по повышению качества образования в общеобразовательных организациях, показавших низкие образовательные результаты по итогам учебного года, и в общеобразовательных организациях, функционирующих в неблагоприятных социальных условиях в общем количестве муниципальных систем общего образования, процентов	процентов	-	-	-
ГП "Развитие образования"	Дальневосточный федеральный округ	Приморский край	V. Территория Дальнего Востока	Доля муниципальных систем общего образования в которых разработаны и реализуются мероприятия по повышению качества образования в общеобразовательных организациях, показавших низкие образовательные результаты по итогам учебного года, и в общеобразовательных организациях, функционирующих в неблагоприятных социальных условиях в общем количестве муниципальных систем общего образования, процентов	процентов	-	-	-
ГП "Развитие образования"	Дальневосточный федеральный округ	Хабаровский край	V. Территория Дальнего Востока	Доля муниципальных систем общего образования в которых разработаны и реализуются мероприятия по повышению качества образования в общеобразовательных организациях, показавших низкие образовательные результаты по итогам учебного года, и в общеобразовательных организациях, функционирующих в неблагоприятных социальных условиях в общем количестве муниципальных систем общего образования, процентов	процентов	-	100,0	100,0

Наименование государственной программы РФ	РФ / Федеральный округ	Субъект РФ	Приоритетная территория	Наименование показателя	Единица измерения	2017 год	2018 год	
							план	факт
1	2	3	4	5	6	7	8	9
ГП "Развитие образования"	Дальневосточный федеральный округ	Амурская область	V. Территория Дальнего Востока	Доля муниципальных систем общего образования в которых разработаны и реализуются мероприятия по повышению качества образования в общеобразовательных организациях, показавших низкие образовательные результаты по итогам учебного года, и в общеобразовательных организациях, функционирующих в неблагоприятных социальных условиях в общем количестве муниципальных систем общего образования, процентов	процентов	-	-	-
ГП "Развитие образования"	Дальневосточный федеральный округ	Магаданская область	V. Территория Дальнего Востока	Доля муниципальных систем общего образования в которых разработаны и реализуются мероприятия по повышению качества образования в общеобразовательных организациях, показавших низкие образовательные результаты по итогам учебного года, и в общеобразовательных организациях, функционирующих в неблагоприятных социальных условиях в общем количестве муниципальных систем общего образования, процентов	процентов	-	-	-
ГП "Развитие образования"	Дальневосточный федеральный округ	Сахалинская область	V. Территория Дальнего Востока	Доля муниципальных систем общего образования в которых разработаны и реализуются мероприятия по повышению качества образования в общеобразовательных организациях, показавших низкие образовательные результаты по итогам учебного года, и в общеобразовательных организациях, функционирующих в неблагоприятных социальных условиях в общем количестве муниципальных систем общего образования, процентов	процентов	-	-	-
ГП "Развитие образования"	Дальневосточный федеральный округ	Еврейская автономная область	V. Территория Дальнего Востока	Доля муниципальных систем общего образования в которых разработаны и реализуются мероприятия по повышению качества образования в общеобразовательных организациях, показавших низкие образовательные результаты по итогам учебного года, и в общеобразовательных организациях, функционирующих в неблагоприятных социальных условиях в общем количестве муниципальных систем общего образования, процентов	процентов	-	-	-

Наименование государственной программы РФ	РФ / Федеральный округ	Субъект РФ	Приоритетная территория	Наименование показателя	Единица измерения	2017 год	2018 год	
							план	факт
1	2	3	4	5	6	7	8	9
ГП "Развитие образования"	Дальневосточный федеральный округ	Чукотский автономный округ	III. Территория Арктической зоны Российской Федерации; V. Территория Дальнего Востока	Доля муниципальных систем общего образования в которых разработаны и реализуются мероприятия по повышению качества образования в общеобразовательных организациях, показавших низкие образовательные результаты по итогам учебного года, и в общеобразовательных организациях, функционирующих в неблагоприятных социальных условиях в общем количестве муниципальных систем общего образования, процентов	процентов	-	-	-
ГП "Развитие образования"	Российская Федерация	-	-	Количество мест в общежитиях для студентов, введенных в эксплуатацию с 2016 года	единиц	-	-	-
ГП "Развитие образования"	Центральный федеральный округ	Белгородская область	-	Количество мест в общежитиях для студентов, введенных в эксплуатацию с 2016 года	единиц	-	-	-
ГП "Развитие образования"	Центральный федеральный округ	Брянская область	-	Количество мест в общежитиях для студентов, введенных в эксплуатацию с 2016 года	единиц	-	-	-
ГП "Развитие образования"	Центральный федеральный округ	Владимирская область	-	Количество мест в общежитиях для студентов, введенных в эксплуатацию с 2016 года	единиц	-	-	-
ГП "Развитие образования"	Центральный федеральный округ	Воронежская область	-	Количество мест в общежитиях для студентов, введенных в эксплуатацию с 2016 года	единиц	-	-	-
ГП "Развитие образования"	Центральный федеральный округ	Ивановская область	-	Количество мест в общежитиях для студентов, введенных в эксплуатацию с 2016 года	единиц	-	-	-
ГП "Развитие образования"	Центральный федеральный округ	Калужская область	-	Количество мест в общежитиях для студентов, введенных в эксплуатацию с 2016 года	единиц	-	-	-
ГП "Развитие образования"	Центральный федеральный округ	Костромская область	-	Количество мест в общежитиях для студентов, введенных в эксплуатацию с 2016 года	единиц	-	-	-
ГП "Развитие образования"	Центральный федеральный округ	Курская область	-	Количество мест в общежитиях для студентов, введенных в эксплуатацию с 2016 года	единиц	-	-	-
ГП "Развитие образования"	Центральный федеральный округ	Липецкая область	-	Количество мест в общежитиях для студентов, введенных в эксплуатацию с 2016 года	единиц	-	-	-
ГП "Развитие образования"	Центральный федеральный округ	Московская область	-	Количество мест в общежитиях для студентов, введенных в эксплуатацию с 2016 года	единиц	-	-	-
ГП "Развитие образования"	Центральный федеральный округ	Орловская область	-	Количество мест в общежитиях для студентов, введенных в эксплуатацию с 2016 года	единиц	-	-	-
ГП "Развитие образования"	Центральный федеральный округ	Рязанская область	-	Количество мест в общежитиях для студентов, введенных в эксплуатацию с 2016 года	единиц	-	-	-
ГП "Развитие образования"	Центральный федеральный округ	Смоленская область	-	Количество мест в общежитиях для студентов, введенных в эксплуатацию с 2016 года	единиц	-	-	-
ГП "Развитие образования"	Центральный федеральный округ	Тамбовская область	-	Количество мест в общежитиях для студентов, введенных в эксплуатацию с 2016 года	единиц	-	-	-
ГП "Развитие образования"	Центральный федеральный округ	Тверская область	-	Количество мест в общежитиях для студентов, введенных в эксплуатацию с 2016 года	единиц	-	-	-
ГП "Развитие образования"	Центральный федеральный округ	Тульская область	-	Количество мест в общежитиях для студентов, введенных в эксплуатацию с 2016 года	единиц	-	-	-
ГП "Развитие образования"	Центральный федеральный округ	Ярославская область	-	Количество мест в общежитиях для студентов, введенных в эксплуатацию с 2016 года	единиц	-	-	-
ГП "Развитие образования"	Центральный федеральный округ	г. Москва	-	Количество мест в общежитиях для студентов, введенных в эксплуатацию с 2016 года	единиц	-	-	-
ГП "Развитие образования"	Северо-Западный федеральный округ	Республика Карелия	III. Территория Арктической зоны Российской Федерации	Количество мест в общежитиях для студентов, введенных в эксплуатацию с 2016 года	единиц	-	-	-

Наименование государственной программы РФ	РФ / Федеральный округ	Субъект РФ	Приоритетная территория	Наименование показателя	Единица измерения	2017 год	2018 год	
							план	факт
1	2	3	4	5	6	7	8	9
ГП "Развитие образования"	Сибирский федеральный округ	Иркутская область	VI. Территория Байкальского региона	Количество мест в общежитиях для студентов, введенных в эксплуатацию с 2016 года	единиц	-	-	-
ГП "Развитие образования"	Сибирский федеральный округ	Кемеровская область	-	Количество мест в общежитиях для студентов, введенных в эксплуатацию с 2016 года	единиц	-	-	-
ГП "Развитие образования"	Сибирский федеральный округ	Новосибирская область	-	Количество мест в общежитиях для студентов, введенных в эксплуатацию с 2016 года	единиц	-	-	-
ГП "Развитие образования"	Сибирский федеральный округ	Омская область	-	Количество мест в общежитиях для студентов, введенных в эксплуатацию с 2016 года	единиц	-	-	-
ГП "Развитие образования"	Сибирский федеральный округ	Томская область	-	Количество мест в общежитиях для студентов, введенных в эксплуатацию с 2016 года	единиц	-	-	-
ГП "Развитие образования"	Дальневосточный федеральный округ	Республика Бурятия*	VI. Территория Байкальского региона	Количество мест в общежитиях для студентов, введенных в эксплуатацию с 2016 года	единиц	-	-	-
ГП "Развитие образования"	Дальневосточный федеральный округ	Республика Саха (Якутия)	III. Территория Арктической зоны Российской Федерации; V. Территория Дальнего Востока	Количество мест в общежитиях для студентов, введенных в эксплуатацию с 2016 года	единиц	-	-	-
ГП "Развитие образования"	Дальневосточный федеральный округ	Забайкальский край*	VI. Территория Байкальского региона	Количество мест в общежитиях для студентов, введенных в эксплуатацию с 2016 года	единиц	-	-	-
ГП "Развитие образования"	Дальневосточный федеральный округ	Камчатский край	V. Территория Дальнего Востока	Количество мест в общежитиях для студентов, введенных в эксплуатацию с 2016 года	единиц	-	-	-
ГП "Развитие образования"	Дальневосточный федеральный округ	Приморский край	V. Территория Дальнего Востока	Количество мест в общежитиях для студентов, введенных в эксплуатацию с 2016 года	единиц	-	-	-
ГП "Развитие образования"	Дальневосточный федеральный округ	Хабаровский край	V. Территория Дальнего Востока	Количество мест в общежитиях для студентов, введенных в эксплуатацию с 2016 года	единиц	-	-	-
ГП "Развитие образования"	Дальневосточный федеральный округ	Амурская область	V. Территория Дальнего Востока	Количество мест в общежитиях для студентов, введенных в эксплуатацию с 2016 года	единиц	-	-	-
ГП "Развитие образования"	Дальневосточный федеральный округ	Магаданская область	V. Территория Дальнего Востока	Количество мест в общежитиях для студентов, введенных в эксплуатацию с 2016 года	единиц	-	-	-
ГП "Развитие образования"	Дальневосточный федеральный округ	Сахалинская область	V. Территория Дальнего Востока	Количество мест в общежитиях для студентов, введенных в эксплуатацию с 2016 года	единиц	-	-	-
ГП "Развитие образования"	Дальневосточный федеральный округ	Еврейская автономная область	V. Территория Дальнего Востока	Количество мест в общежитиях для студентов, введенных в эксплуатацию с 2016 года	единиц	-	-	-
ГП "Развитие образования"	Дальневосточный федеральный округ	Чукотский автономный округ	III. Территория Арктической зоны Российской Федерации; V. Территория Дальнего Востока	Количество мест в общежитиях для студентов, введенных в эксплуатацию с 2016 года	единиц	-	-	-
ГП "Социальная поддержка граждан"	Российская Федерация	-	-	Доля граждан, получивших социальные услуги в учреждениях социального обслуживания населения, в общем числе граждан, обратившихся за получением социальных услуг в учреждения социального обслуживания населения	процентов	99,9	99,6	100,0
ГП "Социальная поддержка граждан"	Центральный федеральный округ	Белгородская область	-	Доля граждан, получивших социальные услуги в учреждениях социального обслуживания населения, в общем числе граждан, обратившихся за получением социальных услуг в учреждения социального обслуживания населения	процентов	100,0	100,0	100,0
ГП "Социальная поддержка граждан"	Центральный федеральный округ	Брянская область	-	Доля граждан, получивших социальные услуги в учреждениях социального обслуживания населения, в общем числе граждан, обратившихся за получением социальных услуг в учреждения социального обслуживания населения	процентов	100,0	100,0	100,0

Наименование государственной программы РФ	РФ / Федеральный округ	Субъект РФ	Приоритетная территория	Наименование показателя	Единица измерения	2017 год	2018 год	
							план	факт
1	2	3	4	5	6	7	8	9
ГП "Социальная поддержка граждан"	Центральный федеральный округ	Смоленская область	-	Доля граждан, получивших социальные услуги в учреждениях социального обслуживания населения, в общем числе граждан, обратившихся за получением социальных услуг в учреждения социального обслуживания населения	процентов	100,0	100,0	100,0
ГП "Социальная поддержка граждан"	Центральный федеральный округ	Тамбовская область	-	Доля граждан, получивших социальные услуги в учреждениях социального обслуживания населения, в общем числе граждан, обратившихся за получением социальных услуг в учреждения социального обслуживания населения	процентов	99,4	100,0	99,4
ГП "Социальная поддержка граждан"	Центральный федеральный округ	Тверская область	-	Доля граждан, получивших социальные услуги в учреждениях социального обслуживания населения, в общем числе граждан, обратившихся за получением социальных услуг в учреждения социального обслуживания населения	процентов	100,0	100,0	100,0
ГП "Социальная поддержка граждан"	Центральный федеральный округ	Тульская область	-	Доля граждан, получивших социальные услуги в учреждениях социального обслуживания населения, в общем числе граждан, обратившихся за получением социальных услуг в учреждения социального обслуживания населения	процентов	99,4	100,0	100,0
ГП "Социальная поддержка граждан"	Центральный федеральный округ	Ярославская область	-	Доля граждан, получивших социальные услуги в учреждениях социального обслуживания населения, в общем числе граждан, обратившихся за получением социальных услуг в учреждения социального обслуживания населения	процентов	100,0	100,0	100,0
ГП "Социальная поддержка граждан"	Центральный федеральный округ	г. Москва	-	Доля граждан, получивших социальные услуги в учреждениях социального обслуживания населения, в общем числе граждан, обратившихся за получением социальных услуг в учреждения социального обслуживания населения	процентов	100,0	100,0	100,0
ГП "Социальная поддержка граждан"	Северо-Западный федеральный округ	Республика Карелия	III. Территория Арктической зоны Российской Федерации	Доля граждан, получивших социальные услуги в учреждениях социального обслуживания населения, в общем числе граждан, обратившихся за получением социальных услуг в учреждения социального обслуживания населения	процентов	100,0	100,0	99,9
ГП "Социальная поддержка граждан"	Северо-Западный федеральный округ	Республика Коми	III. Территория Арктической зоны Российской Федерации	Доля граждан, получивших социальные услуги в учреждениях социального обслуживания населения, в общем числе граждан, обратившихся за получением социальных услуг в учреждения социального обслуживания населения	процентов	100,0	100,0	100,0
ГП "Социальная поддержка граждан"	Северо-Западный федеральный округ	Архангельская область	III. Территория Арктической зоны Российской Федерации	Доля граждан, получивших социальные услуги в учреждениях социального обслуживания населения, в общем числе граждан, обратившихся за получением социальных услуг в учреждения социального обслуживания населения	процентов	99,7	100,0	100,0
ГП "Социальная поддержка граждан"	Северо-Западный федеральный округ	Вологодская область	-	Доля граждан, получивших социальные услуги в учреждениях социального обслуживания населения, в общем числе граждан, обратившихся за получением социальных услуг в учреждения социального обслуживания населения	процентов	100,0	100,0	100,0

Наименование государственной программы РФ	РФ / Федеральный округ	Субъект РФ	Приоритетная территория	Наименование показателя	Единица измерения	2017 год	2018 год	
							план	факт
1	2	3	4	5	6	7	8	9
ГП "Социальная поддержка граждан"	Северо-Западный федеральный округ	Калининградская область	II. Территория Калининградской области	Доля граждан, получивших социальные услуги в учреждениях социального обслуживания населения, в общем числе граждан, обратившихся за получением социальных услуг в учреждения социального обслуживания населения	процентов	100,0	100,0	100,0
ГП "Социальная поддержка граждан"	Северо-Западный федеральный округ	Ленинградская область	-	Доля граждан, получивших социальные услуги в учреждениях социального обслуживания населения, в общем числе граждан, обратившихся за получением социальных услуг в учреждения социального обслуживания населения	процентов	100,0	100,0	100,0
ГП "Социальная поддержка граждан"	Северо-Западный федеральный округ	Мурманская область	III. Территория Арктической зоны Российской Федерации	Доля граждан, получивших социальные услуги в учреждениях социального обслуживания населения, в общем числе граждан, обратившихся за получением социальных услуг в учреждения социального обслуживания населения	процентов	99,8	100,0	100,0
ГП "Социальная поддержка граждан"	Северо-Западный федеральный округ	Новгородская область	-	Доля граждан, получивших социальные услуги в учреждениях социального обслуживания населения, в общем числе граждан, обратившихся за получением социальных услуг в учреждения социального обслуживания населения	процентов	100,0	100,0	100,0
ГП "Социальная поддержка граждан"	Северо-Западный федеральный округ	Псковская область	-	Доля граждан, получивших социальные услуги в учреждениях социального обслуживания населения, в общем числе граждан, обратившихся за получением социальных услуг в учреждения социального обслуживания населения	процентов	100,0	100,0	100,0
ГП "Социальная поддержка граждан"	Северо-Западный федеральный округ	г. Санкт-Петербург	-	Доля граждан, получивших социальные услуги в учреждениях социального обслуживания населения, в общем числе граждан, обратившихся за получением социальных услуг в учреждения социального обслуживания населения	процентов	100,0	100,0	100,0
ГП "Социальная поддержка граждан"	Северо-Западный федеральный округ	Ненецкий автономный округ	III. Территория Арктической зоны Российской Федерации	Доля граждан, получивших социальные услуги в учреждениях социального обслуживания населения, в общем числе граждан, обратившихся за получением социальных услуг в учреждения социального обслуживания населения	процентов	99,0	100,0	100,0
ГП "Социальная поддержка граждан"	Южный федеральный округ	Республика Адыгея	-	Доля граждан, получивших социальные услуги в учреждениях социального обслуживания населения, в общем числе граждан, обратившихся за получением социальных услуг в учреждения социального обслуживания населения	процентов	100,0	100,0	100,0
ГП "Социальная поддержка граждан"	Южный федеральный округ	Республика Калмыкия	-	Доля граждан, получивших социальные услуги в учреждениях социального обслуживания населения, в общем числе граждан, обратившихся за получением социальных услуг в учреждения социального обслуживания населения	процентов	98,5	100,0	99,1
ГП "Социальная поддержка граждан"	Южный федеральный округ	Республика Крым	IV. Территория Республики Крым и г. Севастополя	Доля граждан, получивших социальные услуги в учреждениях социального обслуживания населения, в общем числе граждан, обратившихся за получением социальных услуг в учреждения социального обслуживания населения	процентов	98,0	98,5	99,0

Наименование государственной программы РФ	РФ / Федеральный округ	Субъект РФ	Приоритетная территория	Наименование показателя	Единица измерения	2017 год	2018 год	
							план	факт
1	2	3	4	5	6	7	8	9
ГП "Социальная поддержка граждан"	Южный федеральный округ	Краснодарский край	-	Доля граждан, получивших социальные услуги в учреждениях социального обслуживания населения, в общем числе граждан, обратившихся за получением социальных услуг в учреждения социального обслуживания населения	процентов	100,0	100,0	100,0
ГП "Социальная поддержка граждан"	Южный федеральный округ	Астраханская область	-	Доля граждан, получивших социальные услуги в учреждениях социального обслуживания населения, в общем числе граждан, обратившихся за получением социальных услуг в учреждения социального обслуживания населения	процентов	100,0	100,0	100,0
ГП "Социальная поддержка граждан"	Южный федеральный округ	Волгоградская область	-	Доля граждан, получивших социальные услуги в учреждениях социального обслуживания населения, в общем числе граждан, обратившихся за получением социальных услуг в учреждения социального обслуживания населения	процентов	100,0	100,0	100,0
ГП "Социальная поддержка граждан"	Южный федеральный округ	Ростовская область	-	Доля граждан, получивших социальные услуги в учреждениях социального обслуживания населения, в общем числе граждан, обратившихся за получением социальных услуг в учреждения социального обслуживания населения	процентов	99,8	99,8	100,0
ГП "Социальная поддержка граждан"	Южный федеральный округ	г. Севастополь	IV. Территория Республики Крым и г. Севастополя	Доля граждан, получивших социальные услуги в учреждениях социального обслуживания населения, в общем числе граждан, обратившихся за получением социальных услуг в учреждения социального обслуживания населения	процентов	98,0	100,0	100,0
ГП "Социальная поддержка граждан"	Северо-Кавказский федеральный округ	Республика Дагестан	I. Территория Северо-Кавказского федерального округа	Доля граждан, получивших социальные услуги в учреждениях социального обслуживания населения, в общем числе граждан, обратившихся за получением социальных услуг в учреждения социального обслуживания населения	процентов	100,0	100,0	100,0
ГП "Социальная поддержка граждан"	Северо-Кавказский федеральный округ	Республика Ингушетия	I. Территория Северо-Кавказского федерального округа	Доля граждан, получивших социальные услуги в учреждениях социального обслуживания населения, в общем числе граждан, обратившихся за получением социальных услуг в учреждения социального обслуживания населения	процентов	99,9	100,0	100,0
ГП "Социальная поддержка граждан"	Северо-Кавказский федеральный округ	Кабардино-Балкарская Республика	I. Территория Северо-Кавказского федерального округа	Доля граждан, получивших социальные услуги в учреждениях социального обслуживания населения, в общем числе граждан, обратившихся за получением социальных услуг в учреждения социального обслуживания населения	процентов	100,0	100,0	100,0
ГП "Социальная поддержка граждан"	Северо-Кавказский федеральный округ	Карачаево-Черкесская Республика	I. Территория Северо-Кавказского федерального округа	Доля граждан, получивших социальные услуги в учреждениях социального обслуживания населения, в общем числе граждан, обратившихся за получением социальных услуг в учреждения социального обслуживания населения	процентов	99,7	100,0	100,0
ГП "Социальная поддержка граждан"	Северо-Кавказский федеральный округ	Республика Северная Осетия - Алания	I. Территория Северо-Кавказского федерального округа	Доля граждан, получивших социальные услуги в учреждениях социального обслуживания населения, в общем числе граждан, обратившихся за получением социальных услуг в учреждения социального обслуживания населения	процентов	99,8	100,0	99,97

Наименование государственной программы РФ	РФ / Федеральный округ	Субъект РФ	Приоритетная территория	Наименование показателя	Единица измерения	2017 год	2018 год	
							план	факт
1	2	3	4	5	6	7	8	9
ГП "Социальная поддержка граждан"	Северо-Кавказский федеральный округ	Чеченская Республика	I. Территория Северо-Кавказского федерального округа	Доля граждан, получивших социальные услуги в учреждениях социального обслуживания населения, в общем числе граждан, обратившихся за получением социальных услуг в учреждения социального обслуживания населения	процентов	100,0	100,0	100,0
ГП "Социальная поддержка граждан"	Северо-Кавказский федеральный округ	Ставропольский край	I. Территория Северо-Кавказского федерального округа	Доля граждан, получивших социальные услуги в учреждениях социального обслуживания населения, в общем числе граждан, обратившихся за получением социальных услуг в учреждения социального обслуживания населения	процентов	100,0	100,0	100,0
ГП "Социальная поддержка граждан"	Приволжский федеральный округ	Республика Башкортостан	-	Доля граждан, получивших социальные услуги в учреждениях социального обслуживания населения, в общем числе граждан, обратившихся за получением социальных услуг в учреждения социального обслуживания населения	процентов	100,0	100,0	100,0
ГП "Социальная поддержка граждан"	Приволжский федеральный округ	Республика Марий Эл	-	Доля граждан, получивших социальные услуги в учреждениях социального обслуживания населения, в общем числе граждан, обратившихся за получением социальных услуг в учреждения социального обслуживания населения	процентов	99,9	100,0	99,9
ГП "Социальная поддержка граждан"	Приволжский федеральный округ	Республика Мордовия	-	Доля граждан, получивших социальные услуги в учреждениях социального обслуживания населения, в общем числе граждан, обратившихся за получением социальных услуг в учреждения социального обслуживания населения	процентов	99,7	100,0	100,0
ГП "Социальная поддержка граждан"	Приволжский федеральный округ	Республика Татарстан	-	Доля граждан, получивших социальные услуги в учреждениях социального обслуживания населения, в общем числе граждан, обратившихся за получением социальных услуг в учреждения социального обслуживания населения	процентов	99,2	99,0	100,0
ГП "Социальная поддержка граждан"	Приволжский федеральный округ	Удмуртская Республика	-	Доля граждан, получивших социальные услуги в учреждениях социального обслуживания населения, в общем числе граждан, обратившихся за получением социальных услуг в учреждения социального обслуживания населения	процентов	99,6	100,0	99,9
ГП "Социальная поддержка граждан"	Приволжский федеральный округ	Чувашская Республика	-	Доля граждан, получивших социальные услуги в учреждениях социального обслуживания населения, в общем числе граждан, обратившихся за получением социальных услуг в учреждения социального обслуживания населения	процентов	99,9	100,0	100,0
ГП "Социальная поддержка граждан"	Приволжский федеральный округ	Пермский край	-	Доля граждан, получивших социальные услуги в учреждениях социального обслуживания населения, в общем числе граждан, обратившихся за получением социальных услуг в учреждения социального обслуживания населения	процентов	99,5	99,5	100,0
ГП "Социальная поддержка граждан"	Приволжский федеральный округ	Кировская область	-	Доля граждан, получивших социальные услуги в учреждениях социального обслуживания населения, в общем числе граждан, обратившихся за получением социальных услуг в учреждения социального обслуживания населения	процентов	100,0	100,0	100,0

Наименование государственной программы РФ	РФ / Федеральный округ	Субъект РФ	Приоритетная территория	Наименование показателя	Единица измерения	2017 год	2018 год	
							план	факт
1	2	3	4	5	6	7	8	9
ГП "Социальная поддержка граждан"	Приволжский федеральный округ	Нижегородская область	-	Доля граждан, получивших социальные услуги в учреждениях социального обслуживания населения, в общем числе граждан, обратившихся за получением социальных услуг в учреждения социального обслуживания населения	процентов	100,0	100,0	100,0
ГП "Социальная поддержка граждан"	Приволжский федеральный округ	Оренбургская область	-	Доля граждан, получивших социальные услуги в учреждениях социального обслуживания населения, в общем числе граждан, обратившихся за получением социальных услуг в учреждения социального обслуживания населения	процентов	99,9	100,0	99,9
ГП "Социальная поддержка граждан"	Приволжский федеральный округ	Пензенская область	-	Доля граждан, получивших социальные услуги в учреждениях социального обслуживания населения, в общем числе граждан, обратившихся за получением социальных услуг в учреждения социального обслуживания населения	процентов	100,0	100,0	100,0
ГП "Социальная поддержка граждан"	Приволжский федеральный округ	Самарская область	-	Доля граждан, получивших социальные услуги в учреждениях социального обслуживания населения, в общем числе граждан, обратившихся за получением социальных услуг в учреждения социального обслуживания населения	процентов	99,0	100,0	99,9
ГП "Социальная поддержка граждан"	Приволжский федеральный округ	Саратовская область	-	Доля граждан, получивших социальные услуги в учреждениях социального обслуживания населения, в общем числе граждан, обратившихся за получением социальных услуг в учреждения социального обслуживания населения	процентов	99,0	99,5	100,0
ГП "Социальная поддержка граждан"	Приволжский федеральный округ	Ульяновская область	-	Доля граждан, получивших социальные услуги в учреждениях социального обслуживания населения, в общем числе граждан, обратившихся за получением социальных услуг в учреждения социального обслуживания населения	процентов	100,0	100,0	100,0
ГП "Социальная поддержка граждан"	Уральский федеральный округ	Курганская область	-	Доля граждан, получивших социальные услуги в учреждениях социального обслуживания населения, в общем числе граждан, обратившихся за получением социальных услуг в учреждения социального обслуживания населения	процентов	100,0	100,0	100,0
ГП "Социальная поддержка граждан"	Уральский федеральный округ	Свердловская область	-	Доля граждан, получивших социальные услуги в учреждениях социального обслуживания населения, в общем числе граждан, обратившихся за получением социальных услуг в учреждения социального обслуживания населения	процентов	99,3	100,0	100,0
ГП "Социальная поддержка граждан"	Уральский федеральный округ	Тюменская область	-	Доля граждан, получивших социальные услуги в учреждениях социального обслуживания населения, в общем числе граждан, обратившихся за получением социальных услуг в учреждения социального обслуживания населения	процентов	100,0	100,0	100,0
ГП "Социальная поддержка граждан"	Уральский федеральный округ	Челябинская область	-	Доля граждан, получивших социальные услуги в учреждениях социального обслуживания населения, в общем числе граждан, обратившихся за получением социальных услуг в учреждения социального обслуживания населения	процентов	100,0	100,0	100,0

Наименование государственной программы РФ	РФ / Федеральный округ	Субъект РФ	Приоритетная территория	Наименование показателя	Единица измерения	2017 год	2018 год	
							план	факт
1	2	3	4	5	6	7	8	9
ГП "Социальная поддержка граждан"	Уральский федеральный округ	Ханты-Мансийский автономный округ - Югра	-	Доля граждан, получивших социальные услуги в учреждениях социального обслуживания населения, в общем числе граждан, обратившихся за получением социальных услуг в учреждения социального обслуживания населения	процентов	100,0	100,0	100,0
ГП "Социальная поддержка граждан"	Уральский федеральный округ	Ямало-Ненецкий автономный округ	III. Территория Арктической зоны Российской Федерации	Доля граждан, получивших социальные услуги в учреждениях социального обслуживания населения, в общем числе граждан, обратившихся за получением социальных услуг в учреждения социального обслуживания населения	процентов	100,0	100,0	100,0
ГП "Социальная поддержка граждан"	Сибирский федеральный округ	Республика Алтай	-	Доля граждан, получивших социальные услуги в учреждениях социального обслуживания населения, в общем числе граждан, обратившихся за получением социальных услуг в учреждения социального обслуживания населения	процентов	100,0	100,0	100,0
ГП "Социальная поддержка граждан"	Сибирский федеральный округ	Республика Тыва	-	Доля граждан, получивших социальные услуги в учреждениях социального обслуживания населения, в общем числе граждан, обратившихся за получением социальных услуг в учреждения социального обслуживания населения	процентов	99,5	100,0	100,0
ГП "Социальная поддержка граждан"	Сибирский федеральный округ	Республика Хакасия	-	Доля граждан, получивших социальные услуги в учреждениях социального обслуживания населения, в общем числе граждан, обратившихся за получением социальных услуг в учреждения социального обслуживания населения	процентов	100,0	100,0	100,0
ГП "Социальная поддержка граждан"	Сибирский федеральный округ	Алтайский край	-	Доля граждан, получивших социальные услуги в учреждениях социального обслуживания населения, в общем числе граждан, обратившихся за получением социальных услуг в учреждения социального обслуживания населения	процентов	100,0	100,0	100,0
ГП "Социальная поддержка граждан"	Сибирский федеральный округ	Красноярский край	III. Территория Арктической зоны Российской Федерации	Доля граждан, получивших социальные услуги в учреждениях социального обслуживания населения, в общем числе граждан, обратившихся за получением социальных услуг в учреждения социального обслуживания населения	процентов	99,9	100,0	99,9
ГП "Социальная поддержка граждан"	Сибирский федеральный округ	Иркутская область	VI. Территория Байкальского региона	Доля граждан, получивших социальные услуги в учреждениях социального обслуживания населения, в общем числе граждан, обратившихся за получением социальных услуг в учреждения социального обслуживания населения	процентов	100,0	100,0	100,0
ГП "Социальная поддержка граждан"	Сибирский федеральный округ	Кемеровская область	-	Доля граждан, получивших социальные услуги в учреждениях социального обслуживания населения, в общем числе граждан, обратившихся за получением социальных услуг в учреждения социального обслуживания населения	процентов	100,0	100,0	100,0
ГП "Социальная поддержка граждан"	Сибирский федеральный округ	Новосибирская область	-	Доля граждан, получивших социальные услуги в учреждениях социального обслуживания населения, в общем числе граждан, обратившихся за получением социальных услуг в учреждения социального обслуживания населения	процентов	100,0	100,0	100,0

Наименование государственной программы РФ	РФ / Федеральный округ	Субъект РФ	Приоритетная территория	Наименование показателя	Единица измерения	2017 год	2018 год	
							план	факт
1	2	3	4	5	6	7	8	9
ГП "Социальная поддержка граждан"	Сибирский федеральный округ	Омская область	-	Доля граждан, получивших социальные услуги в учреждениях социального обслуживания населения, в общем числе граждан, обратившихся за получением социальных услуг в учреждения социального обслуживания населения	процентов	100,0	100,0	99,954
ГП "Социальная поддержка граждан"	Сибирский федеральный округ	Томская область	-	Доля граждан, получивших социальные услуги в учреждениях социального обслуживания населения, в общем числе граждан, обратившихся за получением социальных услуг в учреждения социального обслуживания населения	процентов	99,8	100,0	100,0
ГП "Социальная поддержка граждан"	Дальневосточный федеральный округ	Республика Бурятия*	VI. Территория Байкальского региона	Доля граждан, получивших социальные услуги в учреждениях социального обслуживания населения, в общем числе граждан, обратившихся за получением социальных услуг в учреждения социального обслуживания населения	процентов	100,0	100,0	100,0
ГП "Социальная поддержка граждан"	Дальневосточный федеральный округ	Республика Саха (Якутия)	III. Территория Арктической зоны Российской Федерации; V. Территория Дальнего Востока	Доля граждан, получивших социальные услуги в учреждениях социального обслуживания населения, в общем числе граждан, обратившихся за получением социальных услуг в учреждения социального обслуживания населения	процентов	100,0	100,0	100,0
ГП "Социальная поддержка граждан"	Дальневосточный федеральный округ	Забайкальский край*	VI. Территория Байкальского региона	Доля граждан, получивших социальные услуги в учреждениях социального обслуживания населения, в общем числе граждан, обратившихся за получением социальных услуг в учреждения социального обслуживания населения	процентов	100,0	100,0	100,0
ГП "Социальная поддержка граждан"	Дальневосточный федеральный округ	Камчатский край	V. Территория Дальнего Востока	Доля граждан, получивших социальные услуги в учреждениях социального обслуживания населения, в общем числе граждан, обратившихся за получением социальных услуг в учреждения социального обслуживания населения	процентов	99,0	99,0	99,0
ГП "Социальная поддержка граждан"	Дальневосточный федеральный округ	Приморский край	V. Территория Дальнего Востока	Доля граждан, получивших социальные услуги в учреждениях социального обслуживания населения, в общем числе граждан, обратившихся за получением социальных услуг в учреждения социального обслуживания населения	процентов	99,9	99,9	99,960
ГП "Социальная поддержка граждан"	Дальневосточный федеральный округ	Хабаровский край	V. Территория Дальнего Востока	Доля граждан, получивших социальные услуги в учреждениях социального обслуживания населения, в общем числе граждан, обратившихся за получением социальных услуг в учреждения социального обслуживания населения	процентов	100,0	100,0	100,0
ГП "Социальная поддержка граждан"	Дальневосточный федеральный округ	Амурская область	V. Территория Дальнего Востока	Доля граждан, получивших социальные услуги в учреждениях социального обслуживания населения, в общем числе граждан, обратившихся за получением социальных услуг в учреждения социального обслуживания населения	процентов	100,0	100,0	99,82
ГП "Социальная поддержка граждан"	Дальневосточный федеральный округ	Магаданская область	V. Территория Дальнего Востока	Доля граждан, получивших социальные услуги в учреждениях социального обслуживания населения, в общем числе граждан, обратившихся за получением социальных услуг в учреждения социального обслуживания населения	процентов	100,0	100,0	100,0

Наименование государственной программы РФ	РФ / Федеральный округ	Субъект РФ	Приоритетная территория	Наименование показателя	Единица измерения	2017 год	2018 год	
							план	факт
1	2	3	4	5	6	7	8	9
ГП "Социальная поддержка граждан"	Дальневосточный федеральный округ	Сахалинская область	V. Территория Дальнего Востока	Доля граждан, получивших социальные услуги в учреждениях социального обслуживания населения, в общем числе граждан, обратившихся за получением социальных услуг в учреждения социального обслуживания населения	процентов	98,6	100,0	100,0
ГП "Социальная поддержка граждан"	Дальневосточный федеральный округ	Еврейская автономная область	V. Территория Дальнего Востока	Доля граждан, получивших социальные услуги в учреждениях социального обслуживания населения, в общем числе граждан, обратившихся за получением социальных услуг в учреждения социального обслуживания населения	процентов	99,6	100,0	100,0
ГП "Социальная поддержка граждан"	Дальневосточный федеральный округ	Чукотский автономный округ	III. Территория Арктической зоны Российской Федерации; V. Территория Дальнего Востока	Доля граждан, получивших социальные услуги в учреждениях социального обслуживания населения, в общем числе граждан, обратившихся за получением социальных услуг в учреждения социального обслуживания населения	процентов	99,8	99,55	99,8
ГП "Социальная поддержка граждан"	Российская Федерация	-	-	Удельный вес зданий стационарных учреждений социального обслуживания граждан пожилого возраста, инвалидов (взрослых и детей) и лиц без определенного места жительства и занятий, требующих реконструкции, зданий, находящихся в аварийном состоянии, и ветхих зданий в общем количестве зданий стационарных учреждений социального обслуживания граждан пожилого возраста, инвалидов (взрослых и детей) и лиц без определенного места жительства и занятий	процентов	1,6	3,5	2,3
ГП "Социальная поддержка граждан"	Центральный федеральный округ	Белгородская область	-	Удельный вес зданий стационарных учреждений социального обслуживания граждан пожилого возраста, инвалидов (взрослых и детей) и лиц без определенного места жительства и занятий, требующих реконструкции, зданий, находящихся в аварийном состоянии, и ветхих зданий в общем количестве зданий стационарных учреждений социального обслуживания граждан пожилого возраста, инвалидов (взрослых и детей) и лиц без определенного места жительства и занятий	процентов	15,0	9,3	7,3
ГП "Социальная поддержка граждан"	Центральный федеральный округ	Брянская область	-	Удельный вес зданий стационарных учреждений социального обслуживания граждан пожилого возраста, инвалидов (взрослых и детей) и лиц без определенного места жительства и занятий, требующих реконструкции, зданий, находящихся в аварийном состоянии, и ветхих зданий в общем количестве зданий стационарных учреждений социального обслуживания граждан пожилого возраста, инвалидов (взрослых и детей) и лиц без определенного места жительства и занятий	процентов	1,6	1,2	1,6

Наименование государственной программы РФ	РФ / Федеральный округ	Субъект РФ	Приоритетная территория	Наименование показателя	Единица измерения	2017 год	2018 год	
							план	факт
1	2	3	4	5	6	7	8	9
ГП "Социальная поддержка граждан"	Центральный федеральный округ	Владимирская область	-	Удельный вес зданий стационарных учреждений социального обслуживания граждан пожилого возраста, инвалидов (взрослых и детей) и лиц без определенного места жительства и занятий, требующих реконструкции, зданий, находящихся в аварийном состоянии, и ветхих зданий в общем количестве зданий стационарных учреждений социального обслуживания граждан пожилого возраста, инвалидов (взрослых и детей) и лиц без определенного места жительства и занятий	процентов	0,0	-	-
ГП "Социальная поддержка граждан"	Центральный федеральный округ	Воронежская область	-	Удельный вес зданий стационарных учреждений социального обслуживания граждан пожилого возраста, инвалидов (взрослых и детей) и лиц без определенного места жительства и занятий, требующих реконструкции, зданий, находящихся в аварийном состоянии, и ветхих зданий в общем количестве зданий стационарных учреждений социального обслуживания граждан пожилого возраста, инвалидов (взрослых и детей) и лиц без определенного места жительства и занятий	процентов	0,0	-	-
ГП "Социальная поддержка граждан"	Центральный федеральный округ	Ивановская область	-	Удельный вес зданий стационарных учреждений социального обслуживания граждан пожилого возраста, инвалидов (взрослых и детей) и лиц без определенного места жительства и занятий, требующих реконструкции, зданий, находящихся в аварийном состоянии, и ветхих зданий в общем количестве зданий стационарных учреждений социального обслуживания граждан пожилого возраста, инвалидов (взрослых и детей) и лиц без определенного места жительства и занятий	процентов	2,0	2,0	2,0
ГП "Социальная поддержка граждан"	Центральный федеральный округ	Калужская область	-	Удельный вес зданий стационарных учреждений социального обслуживания граждан пожилого возраста, инвалидов (взрослых и детей) и лиц без определенного места жительства и занятий, требующих реконструкции, зданий, находящихся в аварийном состоянии, и ветхих зданий в общем количестве зданий стационарных учреждений социального обслуживания граждан пожилого возраста, инвалидов (взрослых и детей) и лиц без определенного места жительства и занятий	процентов	0,0	-	-
ГП "Социальная поддержка граждан"	Центральный федеральный округ	Костромская область	-	Удельный вес зданий стационарных учреждений социального обслуживания граждан пожилого возраста, инвалидов (взрослых и детей) и лиц без определенного места жительства и занятий, требующих реконструкции, зданий, находящихся в аварийном состоянии, и ветхих зданий в общем количестве зданий стационарных учреждений социального обслуживания граждан пожилого возраста, инвалидов (взрослых и детей) и лиц без определенного места жительства и занятий	процентов	2,5	2,0	2,0

Наименование государственной программы РФ	РФ / Федеральный округ	Субъект РФ	Приоритетная территория	Наименование показателя	Единица измерения	2017 год	2018 год	
							план	факт
1	2	3	4	5	6	7	8	9
ГП "Социальная поддержка граждан"	Центральный федеральный округ	Курская область	-	Удельный вес зданий стационарных учреждений социального обслуживания граждан пожилого возраста, инвалидов (взрослых и детей) и лиц без определенного места жительства и занятий, требующих реконструкции, зданий, находящихся в аварийном состоянии, и ветхих зданий в общем количестве зданий стационарных учреждений социального обслуживания граждан пожилого возраста, инвалидов (взрослых и детей) и лиц без определенного места жительства и занятий	процентов	0,0	-	-
ГП "Социальная поддержка граждан"	Центральный федеральный округ	Липецкая область	-	Удельный вес зданий стационарных учреждений социального обслуживания граждан пожилого возраста, инвалидов (взрослых и детей) и лиц без определенного места жительства и занятий, требующих реконструкции, зданий, находящихся в аварийном состоянии, и ветхих зданий в общем количестве зданий стационарных учреждений социального обслуживания граждан пожилого возраста, инвалидов (взрослых и детей) и лиц без определенного места жительства и занятий	процентов	0,0	-	9,1
ГП "Социальная поддержка граждан"	Центральный федеральный округ	Московская область	-	Удельный вес зданий стационарных учреждений социального обслуживания граждан пожилого возраста, инвалидов (взрослых и детей) и лиц без определенного места жительства и занятий, требующих реконструкции, зданий, находящихся в аварийном состоянии, и ветхих зданий в общем количестве зданий стационарных учреждений социального обслуживания граждан пожилого возраста, инвалидов (взрослых и детей) и лиц без определенного места жительства и занятий	процентов	0,0	-	-
ГП "Социальная поддержка граждан"	Центральный федеральный округ	Орловская область	-	Удельный вес зданий стационарных учреждений социального обслуживания граждан пожилого возраста, инвалидов (взрослых и детей) и лиц без определенного места жительства и занятий, требующих реконструкции, зданий, находящихся в аварийном состоянии, и ветхих зданий в общем количестве зданий стационарных учреждений социального обслуживания граждан пожилого возраста, инвалидов (взрослых и детей) и лиц без определенного места жительства и занятий	процентов	0,0	-	-
ГП "Социальная поддержка граждан"	Центральный федеральный округ	Рязанская область	-	Удельный вес зданий стационарных учреждений социального обслуживания граждан пожилого возраста, инвалидов (взрослых и детей) и лиц без определенного места жительства и занятий, требующих реконструкции, зданий, находящихся в аварийном состоянии, и ветхих зданий в общем количестве зданий стационарных учреждений социального обслуживания граждан пожилого возраста, инвалидов (взрослых и детей) и лиц без определенного места жительства и занятий	процентов	0,0	-	-

Наименование государственной программы РФ	РФ / Федеральный округ	Субъект РФ	Приоритетная территория	Наименование показателя	Единица измерения	2017 год	2018 год	
							план	факт
1	2	3	4	5	6	7	8	9
ГП "Социальная поддержка граждан"	Центральный федеральный округ	Смоленская область	-	Удельный вес зданий стационарных учреждений социального обслуживания граждан пожилого возраста, инвалидов (взрослых и детей) и лиц без определенного места жительства и занятий, требующих реконструкции, зданий, находящихся в аварийном состоянии, и ветхих зданий в общем количестве зданий стационарных учреждений социального обслуживания граждан пожилого возраста, инвалидов (взрослых и детей) и лиц без определенного места жительства и занятий	процентов	0,0	-	-
ГП "Социальная поддержка граждан"	Центральный федеральный округ	Тамбовская область	-	Удельный вес зданий стационарных учреждений социального обслуживания граждан пожилого возраста, инвалидов (взрослых и детей) и лиц без определенного места жительства и занятий, требующих реконструкции, зданий, находящихся в аварийном состоянии, и ветхих зданий в общем количестве зданий стационарных учреждений социального обслуживания граждан пожилого возраста, инвалидов (взрослых и детей) и лиц без определенного места жительства и занятий	процентов	0,0	-	-
ГП "Социальная поддержка граждан"	Центральный федеральный округ	Тверская область	-	Удельный вес зданий стационарных учреждений социального обслуживания граждан пожилого возраста, инвалидов (взрослых и детей) и лиц без определенного места жительства и занятий, требующих реконструкции, зданий, находящихся в аварийном состоянии, и ветхих зданий в общем количестве зданий стационарных учреждений социального обслуживания граждан пожилого возраста, инвалидов (взрослых и детей) и лиц без определенного места жительства и занятий	процентов	0,0	-	-
ГП "Социальная поддержка граждан"	Центральный федеральный округ	Тульская область	-	Удельный вес зданий стационарных учреждений социального обслуживания граждан пожилого возраста, инвалидов (взрослых и детей) и лиц без определенного места жительства и занятий, требующих реконструкции, зданий, находящихся в аварийном состоянии, и ветхих зданий в общем количестве зданий стационарных учреждений социального обслуживания граждан пожилого возраста, инвалидов (взрослых и детей) и лиц без определенного места жительства и занятий	процентов	0,0	-	-
ГП "Социальная поддержка граждан"	Центральный федеральный округ	Ярославская область	-	Удельный вес зданий стационарных учреждений социального обслуживания граждан пожилого возраста, инвалидов (взрослых и детей) и лиц без определенного места жительства и занятий, требующих реконструкции, зданий, находящихся в аварийном состоянии, и ветхих зданий в общем количестве зданий стационарных учреждений социального обслуживания граждан пожилого возраста, инвалидов (взрослых и детей) и лиц без определенного места жительства и занятий	процентов	0,0	-	-

Наименование государственной программы РФ	РФ / Федеральный округ	Субъект РФ	Приоритетная территория	Наименование показателя	Единица измерения	2017 год	2018 год	
							план	факт
1	2	3	4	5	6	7	8	9
ГП "Социальная поддержка граждан"	Центральный федеральный округ	г. Москва	-	Удельный вес зданий стационарных учреждений социального обслуживания граждан пожилого возраста, инвалидов (взрослых и детей) и лиц без определенного места жительства и занятий, требующих реконструкции, зданий, находящихся в аварийном состоянии, и ветхих зданий в общем количестве зданий стационарных учреждений социального обслуживания граждан пожилого возраста, инвалидов (взрослых и детей) и лиц без определенного места жительства и занятий	процентов	0,0	-	-
ГП "Социальная поддержка граждан"	Северо-Западный федеральный округ	Республика Карелия	III. Территория Арктической зоны Российской Федерации	Удельный вес зданий стационарных учреждений социального обслуживания граждан пожилого возраста, инвалидов (взрослых и детей) и лиц без определенного места жительства и занятий, требующих реконструкции, зданий, находящихся в аварийном состоянии, и ветхих зданий в общем количестве зданий стационарных учреждений социального обслуживания граждан пожилого возраста, инвалидов (взрослых и детей) и лиц без определенного места жительства и занятий	процентов	3,7	3,7	4,76
ГП "Социальная поддержка граждан"	Северо-Западный федеральный округ	Республика Коми	III. Территория Арктической зоны Российской Федерации	Удельный вес зданий стационарных учреждений социального обслуживания граждан пожилого возраста, инвалидов (взрослых и детей) и лиц без определенного места жительства и занятий, требующих реконструкции, зданий, находящихся в аварийном состоянии, и ветхих зданий в общем количестве зданий стационарных учреждений социального обслуживания граждан пожилого возраста, инвалидов (взрослых и детей) и лиц без определенного места жительства и занятий	процентов	0,0	-	-
ГП "Социальная поддержка граждан"	Северо-Западный федеральный округ	Архангельская область	III. Территория Арктической зоны Российской Федерации	Удельный вес зданий стационарных учреждений социального обслуживания граждан пожилого возраста, инвалидов (взрослых и детей) и лиц без определенного места жительства и занятий, требующих реконструкции, зданий, находящихся в аварийном состоянии, и ветхих зданий в общем количестве зданий стационарных учреждений социального обслуживания граждан пожилого возраста, инвалидов (взрослых и детей) и лиц без определенного места жительства и занятий	процентов	0,0	-	-
ГП "Социальная поддержка граждан"	Северо-Западный федеральный округ	Вологодская область	-	Удельный вес зданий стационарных учреждений социального обслуживания граждан пожилого возраста, инвалидов (взрослых и детей) и лиц без определенного места жительства и занятий, требующих реконструкции, зданий, находящихся в аварийном состоянии, и ветхих зданий в общем количестве зданий стационарных учреждений социального обслуживания граждан пожилого возраста, инвалидов (взрослых и детей) и лиц без определенного места жительства и занятий	процентов	0,0	-	-

Наименование государственной программы РФ	РФ / Федеральный округ	Субъект РФ	Приоритетная территория	Наименование показателя	Единица измерения	2017 год	2018 год	
							план	факт
1	2	3	4	5	6	7	8	9
ГП "Социальная поддержка граждан"	Северо-Западный федеральный округ	Калининградская область	II. Территория Калининградской области	Удельный вес зданий стационарных учреждений социального обслуживания граждан пожилого возраста, инвалидов (взрослых и детей) и лиц без определенного места жительства и занятий, требующих реконструкции, зданий, находящихся в аварийном состоянии, и ветхих зданий в общем количестве зданий стационарных учреждений социального обслуживания граждан пожилого возраста, инвалидов (взрослых и детей) и лиц без определенного места жительства и занятий	процентов	0,0	-	-
ГП "Социальная поддержка граждан"	Северо-Западный федеральный округ	Ленинградская область	-	Удельный вес зданий стационарных учреждений социального обслуживания граждан пожилого возраста, инвалидов (взрослых и детей) и лиц без определенного места жительства и занятий, требующих реконструкции, зданий, находящихся в аварийном состоянии, и ветхих зданий в общем количестве зданий стационарных учреждений социального обслуживания граждан пожилого возраста, инвалидов (взрослых и детей) и лиц без определенного места жительства и занятий	процентов	0,0	-	-
ГП "Социальная поддержка граждан"	Северо-Западный федеральный округ	Мурманская область	III. Территория Арктической зоны Российской Федерации	Удельный вес зданий стационарных учреждений социального обслуживания граждан пожилого возраста, инвалидов (взрослых и детей) и лиц без определенного места жительства и занятий, требующих реконструкции, зданий, находящихся в аварийном состоянии, и ветхих зданий в общем количестве зданий стационарных учреждений социального обслуживания граждан пожилого возраста, инвалидов (взрослых и детей) и лиц без определенного места жительства и занятий	процентов	6,7	6,3	0,0
ГП "Социальная поддержка граждан"	Северо-Западный федеральный округ	Новгородская область	-	Удельный вес зданий стационарных учреждений социального обслуживания граждан пожилого возраста, инвалидов (взрослых и детей) и лиц без определенного места жительства и занятий, требующих реконструкции, зданий, находящихся в аварийном состоянии, и ветхих зданий в общем количестве зданий стационарных учреждений социального обслуживания граждан пожилого возраста, инвалидов (взрослых и детей) и лиц без определенного места жительства и занятий	процентов	0,0	-	-
ГП "Социальная поддержка граждан"	Северо-Западный федеральный округ	Псковская область	-	Удельный вес зданий стационарных учреждений социального обслуживания граждан пожилого возраста, инвалидов (взрослых и детей) и лиц без определенного места жительства и занятий, требующих реконструкции, зданий, находящихся в аварийном состоянии, и ветхих зданий в общем количестве зданий стационарных учреждений социального обслуживания граждан пожилого возраста, инвалидов (взрослых и детей) и лиц без определенного места жительства и занятий	процентов	0,0	-	-

Наименование государственной программы РФ	РФ / Федеральный округ	Субъект РФ	Приоритетная территория	Наименование показателя	Единица измерения	2017 год	2018 год	
							план	факт
1	2	3	4	5	6	7	8	9
ГП "Социальная поддержка граждан"	Северо-Западный федеральный округ	г. Санкт-Петербург	-	Удельный вес зданий стационарных учреждений социального обслуживания граждан пожилого возраста, инвалидов (взрослых и детей) и лиц без определенного места жительства и занятий, требующих реконструкции, зданий, находящихся в аварийном состоянии, и ветхих зданий в общем количестве зданий стационарных учреждений социального обслуживания граждан пожилого возраста, инвалидов (взрослых и детей) и лиц без определенного места жительства и занятий	процентов	2,6	-	2,6
ГП "Социальная поддержка граждан"	Северо-Западный федеральный округ	Ненецкий автономный округ	III. Территория Арктической зоны Российской Федерации	Удельный вес зданий стационарных учреждений социального обслуживания граждан пожилого возраста, инвалидов (взрослых и детей) и лиц без определенного места жительства и занятий, требующих реконструкции, зданий, находящихся в аварийном состоянии, и ветхих зданий в общем количестве зданий стационарных учреждений социального обслуживания граждан пожилого возраста, инвалидов (взрослых и детей) и лиц без определенного места жительства и занятий	процентов	0,0	-	-
ГП "Социальная поддержка граждан"	Южный федеральный округ	Республика Адыгея	-	Удельный вес зданий стационарных учреждений социального обслуживания граждан пожилого возраста, инвалидов (взрослых и детей) и лиц без определенного места жительства и занятий, требующих реконструкции, зданий, находящихся в аварийном состоянии, и ветхих зданий в общем количестве зданий стационарных учреждений социального обслуживания граждан пожилого возраста, инвалидов (взрослых и детей) и лиц без определенного места жительства и занятий	процентов	0,0	-	-
ГП "Социальная поддержка граждан"	Южный федеральный округ	Республика Калмыкия	-	Удельный вес зданий стационарных учреждений социального обслуживания граждан пожилого возраста, инвалидов (взрослых и детей) и лиц без определенного места жительства и занятий, требующих реконструкции, зданий, находящихся в аварийном состоянии, и ветхих зданий в общем количестве зданий стационарных учреждений социального обслуживания граждан пожилого возраста, инвалидов (взрослых и детей) и лиц без определенного места жительства и занятий	процентов	0,0	-	40,0
ГП "Социальная поддержка граждан"	Южный федеральный округ	Республика Крым	IV. Территория Республики Крым и г. Севастополя	Удельный вес зданий стационарных учреждений социального обслуживания граждан пожилого возраста, инвалидов (взрослых и детей) и лиц без определенного места жительства и занятий, требующих реконструкции, зданий, находящихся в аварийном состоянии, и ветхих зданий в общем количестве зданий стационарных учреждений социального обслуживания граждан пожилого возраста, инвалидов (взрослых и детей) и лиц без определенного места жительства и занятий	процентов	0,0	-	-

Наименование государственной программы РФ	РФ / Федеральный округ	Субъект РФ	Приоритетная территория	Наименование показателя	Единица измерения	2017 год	2018 год	
							план	факт
1	2	3	4	5	6	7	8	9
ГП "Социальная поддержка граждан"	Южный федеральный округ	Краснодарский край	-	Удельный вес зданий стационарных учреждений социального обслуживания граждан пожилого возраста, инвалидов (взрослых и детей) и лиц без определенного места жительства и занятий, требующих реконструкции, зданий, находящихся в аварийном состоянии, и ветхих зданий в общем количестве зданий стационарных учреждений социального обслуживания граждан пожилого возраста, инвалидов (взрослых и детей) и лиц без определенного места жительства и занятий	процентов	0,0	-	-
ГП "Социальная поддержка граждан"	Южный федеральный округ	Астраханская область	-	Удельный вес зданий стационарных учреждений социального обслуживания граждан пожилого возраста, инвалидов (взрослых и детей) и лиц без определенного места жительства и занятий, требующих реконструкции, зданий, находящихся в аварийном состоянии, и ветхих зданий в общем количестве зданий стационарных учреждений социального обслуживания граждан пожилого возраста, инвалидов (взрослых и детей) и лиц без определенного места жительства и занятий	процентов	11,5	7,8	10,7
ГП "Социальная поддержка граждан"	Южный федеральный округ	Волгоградская область	-	Удельный вес зданий стационарных учреждений социального обслуживания граждан пожилого возраста, инвалидов (взрослых и детей) и лиц без определенного места жительства и занятий, требующих реконструкции, зданий, находящихся в аварийном состоянии, и ветхих зданий в общем количестве зданий стационарных учреждений социального обслуживания граждан пожилого возраста, инвалидов (взрослых и детей) и лиц без определенного места жительства и занятий	процентов	0,0	-	-
ГП "Социальная поддержка граждан"	Южный федеральный округ	Ростовская область	-	Удельный вес зданий стационарных учреждений социального обслуживания граждан пожилого возраста, инвалидов (взрослых и детей) и лиц без определенного места жительства и занятий, требующих реконструкции, зданий, находящихся в аварийном состоянии, и ветхих зданий в общем количестве зданий стационарных учреждений социального обслуживания граждан пожилого возраста, инвалидов (взрослых и детей) и лиц без определенного места жительства и занятий	процентов	0,0	-	-
ГП "Социальная поддержка граждан"	Южный федеральный округ	г. Севастополь	IV. Территория Республики Крым и г. Севастополя	Удельный вес зданий стационарных учреждений социального обслуживания граждан пожилого возраста, инвалидов (взрослых и детей) и лиц без определенного места жительства и занятий, требующих реконструкции, зданий, находящихся в аварийном состоянии, и ветхих зданий в общем количестве зданий стационарных учреждений социального обслуживания граждан пожилого возраста, инвалидов (взрослых и детей) и лиц без определенного места жительства и занятий	процентов	0,0	-	-

Наименование государственной программы РФ	РФ / Федеральный округ	Субъект РФ	Приоритетная территория	Наименование показателя	Единица измерения	2017 год	2018 год	
							план	факт
1	2	3	4	5	6	7	8	9
ГП "Социальная поддержка граждан"	Северо-Кавказский федеральный округ	Республика Дагестан	I. Территория Северо-Кавказского федерального округа	Удельный вес зданий стационарных учреждений социального обслуживания граждан пожилого возраста, инвалидов (взрослых и детей) и лиц без определенного места жительства и занятий, требующих реконструкции, зданий, находящихся в аварийном состоянии, и ветхих зданий в общем количестве зданий стационарных учреждений социального обслуживания граждан пожилого возраста, инвалидов (взрослых и детей) и лиц без определенного места жительства и занятий	процентов	0,0	-	-
ГП "Социальная поддержка граждан"	Северо-Кавказский федеральный округ	Республика Ингушетия	I. Территория Северо-Кавказского федерального округа	Удельный вес зданий стационарных учреждений социального обслуживания граждан пожилого возраста, инвалидов (взрослых и детей) и лиц без определенного места жительства и занятий, требующих реконструкции, зданий, находящихся в аварийном состоянии, и ветхих зданий в общем количестве зданий стационарных учреждений социального обслуживания граждан пожилого возраста, инвалидов (взрослых и детей) и лиц без определенного места жительства и занятий	процентов	2,9	20,0	5,1
ГП "Социальная поддержка граждан"	Северо-Кавказский федеральный округ	Кабардино-Балкарская Республика	I. Территория Северо-Кавказского федерального округа	Удельный вес зданий стационарных учреждений социального обслуживания граждан пожилого возраста, инвалидов (взрослых и детей) и лиц без определенного места жительства и занятий, требующих реконструкции, зданий, находящихся в аварийном состоянии, и ветхих зданий в общем количестве зданий стационарных учреждений социального обслуживания граждан пожилого возраста, инвалидов (взрослых и детей) и лиц без определенного места жительства и занятий	процентов	0,0	-	-
ГП "Социальная поддержка граждан"	Северо-Кавказский федеральный округ	Карачаево-Черкесская Республика	I. Территория Северо-Кавказского федерального округа	Удельный вес зданий стационарных учреждений социального обслуживания граждан пожилого возраста, инвалидов (взрослых и детей) и лиц без определенного места жительства и занятий, требующих реконструкции, зданий, находящихся в аварийном состоянии, и ветхих зданий в общем количестве зданий стационарных учреждений социального обслуживания граждан пожилого возраста, инвалидов (взрослых и детей) и лиц без определенного места жительства и занятий	процентов	0,0	-	-
ГП "Социальная поддержка граждан"	Северо-Кавказский федеральный округ	Республика Северная Осетия - Алания	I. Территория Северо-Кавказского федерального округа	Удельный вес зданий стационарных учреждений социального обслуживания граждан пожилого возраста, инвалидов (взрослых и детей) и лиц без определенного места жительства и занятий, требующих реконструкции, зданий, находящихся в аварийном состоянии, и ветхих зданий в общем количестве зданий стационарных учреждений социального обслуживания граждан пожилого возраста, инвалидов (взрослых и детей) и лиц без определенного места жительства и занятий	процентов	9,1	-	-

Наименование государственной программы РФ	РФ / Федеральный округ	Субъект РФ	Приоритетная территория	Наименование показателя	Единица измерения	2017 год	2018 год	
							план	факт
1	2	3	4	5	6	7	8	9
ГП "Социальная поддержка граждан"	Северо-Кавказский федеральный округ	Чеченская Республика	I. Территория Северо-Кавказского федерального округа	Удельный вес зданий стационарных учреждений социального обслуживания граждан пожилого возраста, инвалидов (взрослых и детей) и лиц без определенного места жительства и занятий, требующих реконструкции, зданий, находящихся в аварийном состоянии, и ветхих зданий в общем количестве зданий стационарных учреждений социального обслуживания граждан пожилого возраста, инвалидов (взрослых и детей) и лиц без определенного места жительства и занятий	процентов	0,0	-	-
ГП "Социальная поддержка граждан"	Северо-Кавказский федеральный округ	Ставропольский край	I. Территория Северо-Кавказского федерального округа	Удельный вес зданий стационарных учреждений социального обслуживания граждан пожилого возраста, инвалидов (взрослых и детей) и лиц без определенного места жительства и занятий, требующих реконструкции, зданий, находящихся в аварийном состоянии, и ветхих зданий в общем количестве зданий стационарных учреждений социального обслуживания граждан пожилого возраста, инвалидов (взрослых и детей) и лиц без определенного места жительства и занятий	процентов	0,0	-	-
ГП "Социальная поддержка граждан"	Приволжский федеральный округ	Республика Башкортостан	-	Удельный вес зданий стационарных учреждений социального обслуживания граждан пожилого возраста, инвалидов (взрослых и детей) и лиц без определенного места жительства и занятий, требующих реконструкции, зданий, находящихся в аварийном состоянии, и ветхих зданий в общем количестве зданий стационарных учреждений социального обслуживания граждан пожилого возраста, инвалидов (взрослых и детей) и лиц без определенного места жительства и занятий	процентов	0,0	-	-
ГП "Социальная поддержка граждан"	Приволжский федеральный округ	Республика Марий Эл	-	Удельный вес зданий стационарных учреждений социального обслуживания граждан пожилого возраста, инвалидов (взрослых и детей) и лиц без определенного места жительства и занятий, требующих реконструкции, зданий, находящихся в аварийном состоянии, и ветхих зданий в общем количестве зданий стационарных учреждений социального обслуживания граждан пожилого возраста, инвалидов (взрослых и детей) и лиц без определенного места жительства и занятий	процентов	0,96	-	0,96
ГП "Социальная поддержка граждан"	Приволжский федеральный округ	Республика Мордовия	-	Удельный вес зданий стационарных учреждений социального обслуживания граждан пожилого возраста, инвалидов (взрослых и детей) и лиц без определенного места жительства и занятий, требующих реконструкции, зданий, находящихся в аварийном состоянии, и ветхих зданий в общем количестве зданий стационарных учреждений социального обслуживания граждан пожилого возраста, инвалидов (взрослых и детей) и лиц без определенного места жительства и занятий	процентов	2,4	2,4	2,4

Наименование государственной программы РФ	РФ / Федеральный округ	Субъект РФ	Приоритетная территория	Наименование показателя	Единица измерения	2017 год	2018 год	
							план	факт
1	2	3	4	5	6	7	8	9
ГП "Социальная поддержка граждан"	Приволжский федеральный округ	Республика Татарстан	-	Удельный вес зданий стационарных учреждений социального обслуживания граждан пожилого возраста, инвалидов (взрослых и детей) и лиц без определенного места жительства и занятий, требующих реконструкции, зданий, находящихся в аварийном состоянии, и ветхих зданий в общем количестве зданий стационарных учреждений социального обслуживания граждан пожилого возраста, инвалидов (взрослых и детей) и лиц без определенного места жительства и занятий	процентов	0,0	-	-
ГП "Социальная поддержка граждан"	Приволжский федеральный округ	Удмуртская Республика	-	Удельный вес зданий стационарных учреждений социального обслуживания граждан пожилого возраста, инвалидов (взрослых и детей) и лиц без определенного места жительства и занятий, требующих реконструкции, зданий, находящихся в аварийном состоянии, и ветхих зданий в общем количестве зданий стационарных учреждений социального обслуживания граждан пожилого возраста, инвалидов (взрослых и детей) и лиц без определенного места жительства и занятий	процентов	0,0	-	-
ГП "Социальная поддержка граждан"	Приволжский федеральный округ	Чувашская Республика	-	Удельный вес зданий стационарных учреждений социального обслуживания граждан пожилого возраста, инвалидов (взрослых и детей) и лиц без определенного места жительства и занятий, требующих реконструкции, зданий, находящихся в аварийном состоянии, и ветхих зданий в общем количестве зданий стационарных учреждений социального обслуживания граждан пожилого возраста, инвалидов (взрослых и детей) и лиц без определенного места жительства и занятий	процентов	0,0	-	-
ГП "Социальная поддержка граждан"	Приволжский федеральный округ	Пермский край	-	Удельный вес зданий стационарных учреждений социального обслуживания граждан пожилого возраста, инвалидов (взрослых и детей) и лиц без определенного места жительства и занятий, требующих реконструкции, зданий, находящихся в аварийном состоянии, и ветхих зданий в общем количестве зданий стационарных учреждений социального обслуживания граждан пожилого возраста, инвалидов (взрослых и детей) и лиц без определенного места жительства и занятий	процентов	1,16	-	-
ГП "Социальная поддержка граждан"	Приволжский федеральный округ	Кировская область	-	Удельный вес зданий стационарных учреждений социального обслуживания граждан пожилого возраста, инвалидов (взрослых и детей) и лиц без определенного места жительства и занятий, требующих реконструкции, зданий, находящихся в аварийном состоянии, и ветхих зданий в общем количестве зданий стационарных учреждений социального обслуживания граждан пожилого возраста, инвалидов (взрослых и детей) и лиц без определенного места жительства и занятий	процентов	0,0	-	-

Наименование государственной программы РФ	РФ / Федеральный округ	Субъект РФ	Приоритетная территория	Наименование показателя	Единица измерения	2017 год	2018 год	
							план	факт
1	2	3	4	5	6	7	8	9
ГП "Социальная поддержка граждан"	Приволжский федеральный округ	Нижегородская область	-	Удельный вес зданий стационарных учреждений социального обслуживания граждан пожилого возраста, инвалидов (взрослых и детей) и лиц без определенного места жительства и занятий, требующих реконструкции, зданий, находящихся в аварийном состоянии, и ветхих зданий в общем количестве зданий стационарных учреждений социального обслуживания граждан пожилого возраста, инвалидов (взрослых и детей) и лиц без определенного места жительства и занятий	процентов	0,0	-	-
ГП "Социальная поддержка граждан"	Приволжский федеральный округ	Оренбургская область	-	Удельный вес зданий стационарных учреждений социального обслуживания граждан пожилого возраста, инвалидов (взрослых и детей) и лиц без определенного места жительства и занятий, требующих реконструкции, зданий, находящихся в аварийном состоянии, и ветхих зданий в общем количестве зданий стационарных учреждений социального обслуживания граждан пожилого возраста, инвалидов (взрослых и детей) и лиц без определенного места жительства и занятий	процентов	0,0	-	-
ГП "Социальная поддержка граждан"	Приволжский федеральный округ	Пензенская область	-	Удельный вес зданий стационарных учреждений социального обслуживания граждан пожилого возраста, инвалидов (взрослых и детей) и лиц без определенного места жительства и занятий, требующих реконструкции, зданий, находящихся в аварийном состоянии, и ветхих зданий в общем количестве зданий стационарных учреждений социального обслуживания граждан пожилого возраста, инвалидов (взрослых и детей) и лиц без определенного места жительства и занятий	процентов	2,1	2,7	0,0
ГП "Социальная поддержка граждан"	Приволжский федеральный округ	Самарская область	-	Удельный вес зданий стационарных учреждений социального обслуживания граждан пожилого возраста, инвалидов (взрослых и детей) и лиц без определенного места жительства и занятий, требующих реконструкции, зданий, находящихся в аварийном состоянии, и ветхих зданий в общем количестве зданий стационарных учреждений социального обслуживания граждан пожилого возраста, инвалидов (взрослых и детей) и лиц без определенного места жительства и занятий	процентов	0,0	-	-
ГП "Социальная поддержка граждан"	Приволжский федеральный округ	Саратовская область	-	Удельный вес зданий стационарных учреждений социального обслуживания граждан пожилого возраста, инвалидов (взрослых и детей) и лиц без определенного места жительства и занятий, требующих реконструкции, зданий, находящихся в аварийном состоянии, и ветхих зданий в общем количестве зданий стационарных учреждений социального обслуживания граждан пожилого возраста, инвалидов (взрослых и детей) и лиц без определенного места жительства и занятий	процентов	0,0	-	-

Наименование государственной программы РФ	РФ / Федеральный округ	Субъект РФ	Приоритетная территория	Наименование показателя	Единица измерения	2017 год	2018 год	
							план	факт
1	2	3	4	5	6	7	8	9
ГП "Социальная поддержка граждан"	Приволжский федеральный округ	Ульяновская область	-	Удельный вес зданий стационарных учреждений социального обслуживания граждан пожилого возраста, инвалидов (взрослых и детей) и лиц без определенного места жительства и занятий, требующих реконструкции, зданий, находящихся в аварийном состоянии, и ветхих зданий в общем количестве зданий стационарных учреждений социального обслуживания граждан пожилого возраста, инвалидов (взрослых и детей) и лиц без определенного места жительства и занятий	процентов	0,0	-	2,7
ГП "Социальная поддержка граждан"	Уральский федеральный округ	Курганская область	-	Удельный вес зданий стационарных учреждений социального обслуживания граждан пожилого возраста, инвалидов (взрослых и детей) и лиц без определенного места жительства и занятий, требующих реконструкции, зданий, находящихся в аварийном состоянии, и ветхих зданий в общем количестве зданий стационарных учреждений социального обслуживания граждан пожилого возраста, инвалидов (взрослых и детей) и лиц без определенного места жительства и занятий	процентов	-	-	-
ГП "Социальная поддержка граждан"	Уральский федеральный округ	Свердловская область	-	Удельный вес зданий стационарных учреждений социального обслуживания граждан пожилого возраста, инвалидов (взрослых и детей) и лиц без определенного места жительства и занятий, требующих реконструкции, зданий, находящихся в аварийном состоянии, и ветхих зданий в общем количестве зданий стационарных учреждений социального обслуживания граждан пожилого возраста, инвалидов (взрослых и детей) и лиц без определенного места жительства и занятий	процентов	0,0	-	-
ГП "Социальная поддержка граждан"	Уральский федеральный округ	Тюменская область	-	Удельный вес зданий стационарных учреждений социального обслуживания граждан пожилого возраста, инвалидов (взрослых и детей) и лиц без определенного места жительства и занятий, требующих реконструкции, зданий, находящихся в аварийном состоянии, и ветхих зданий в общем количестве зданий стационарных учреждений социального обслуживания граждан пожилого возраста, инвалидов (взрослых и детей) и лиц без определенного места жительства и занятий	процентов	0,0	-	-
ГП "Социальная поддержка граждан"	Уральский федеральный округ	Челябинская область	-	Удельный вес зданий стационарных учреждений социального обслуживания граждан пожилого возраста, инвалидов (взрослых и детей) и лиц без определенного места жительства и занятий, требующих реконструкции, зданий, находящихся в аварийном состоянии, и ветхих зданий в общем количестве зданий стационарных учреждений социального обслуживания граждан пожилого возраста, инвалидов (взрослых и детей) и лиц без определенного места жительства и занятий	процентов	0,0	-	-

Наименование государственной программы РФ	РФ / Федеральный округ	Субъект РФ	Приоритетная территория	Наименование показателя	Единица измерения	2017 год	2018 год	
							план	факт
1	2	3	4	5	6	7	8	9
ГП "Социальная поддержка граждан"	Уральский федеральный округ	Ханты-Мансийский автономный округ - Югра	-	Удельный вес зданий стационарных учреждений социального обслуживания граждан пожилого возраста, инвалидов (взрослых и детей) и лиц без определенного места жительства и занятий, требующих реконструкции, зданий, находящихся в аварийном состоянии, и ветхих зданий в общем количестве зданий стационарных учреждений социального обслуживания граждан пожилого возраста, инвалидов (взрослых и детей) и лиц без определенного места жительства и занятий	процентов	0,0	2,0	2,0
ГП "Социальная поддержка граждан"	Уральский федеральный округ	Ямало-Ненецкий автономный округ	III. Территория Арктической зоны Российской Федерации	Удельный вес зданий стационарных учреждений социального обслуживания граждан пожилого возраста, инвалидов (взрослых и детей) и лиц без определенного места жительства и занятий, требующих реконструкции, зданий, находящихся в аварийном состоянии, и ветхих зданий в общем количестве зданий стационарных учреждений социального обслуживания граждан пожилого возраста, инвалидов (взрослых и детей) и лиц без определенного места жительства и занятий	процентов	0,0	-	-
ГП "Социальная поддержка граждан"	Сибирский федеральный округ	Республика Алтай	-	Удельный вес зданий стационарных учреждений социального обслуживания граждан пожилого возраста, инвалидов (взрослых и детей) и лиц без определенного места жительства и занятий, требующих реконструкции, зданий, находящихся в аварийном состоянии, и ветхих зданий в общем количестве зданий стационарных учреждений социального обслуживания граждан пожилого возраста, инвалидов (взрослых и детей) и лиц без определенного места жительства и занятий	процентов	0,0	-	-
ГП "Социальная поддержка граждан"	Сибирский федеральный округ	Республика Тыва	-	Удельный вес зданий стационарных учреждений социального обслуживания граждан пожилого возраста, инвалидов (взрослых и детей) и лиц без определенного места жительства и занятий, требующих реконструкции, зданий, находящихся в аварийном состоянии, и ветхих зданий в общем количестве зданий стационарных учреждений социального обслуживания граждан пожилого возраста, инвалидов (взрослых и детей) и лиц без определенного места жительства и занятий	процентов	-	-	-
ГП "Социальная поддержка граждан"	Сибирский федеральный округ	Республика Хакасия	-	Удельный вес зданий стационарных учреждений социального обслуживания граждан пожилого возраста, инвалидов (взрослых и детей) и лиц без определенного места жительства и занятий, требующих реконструкции, зданий, находящихся в аварийном состоянии, и ветхих зданий в общем количестве зданий стационарных учреждений социального обслуживания граждан пожилого возраста, инвалидов (взрослых и детей) и лиц без определенного места жительства и занятий	процентов	0,0	-	-

Наименование государственной программы РФ	РФ / Федеральный округ	Субъект РФ	Приоритетная территория	Наименование показателя	Единица измерения	2017 год	2018 год	
							план	факт
1	2	3	4	5	6	7	8	9
ГП "Социальная поддержка граждан"	Сибирский федеральный округ	Алтайский край	-	Удельный вес зданий стационарных учреждений социального обслуживания граждан пожилого возраста, инвалидов (взрослых и детей) и лиц без определенного места жительства и занятий, требующих реконструкции, зданий, находящихся в аварийном состоянии, и ветхих зданий в общем количестве зданий стационарных учреждений социального обслуживания граждан пожилого возраста, инвалидов (взрослых и детей) и лиц без определенного места жительства и занятий	процентов	56,3	47,4	52,9
ГП "Социальная поддержка граждан"	Сибирский федеральный округ	Красноярский край	III. Территория Арктической зоны Российской Федерации	Удельный вес зданий стационарных учреждений социального обслуживания граждан пожилого возраста, инвалидов (взрослых и детей) и лиц без определенного места жительства и занятий, требующих реконструкции, зданий, находящихся в аварийном состоянии, и ветхих зданий в общем количестве зданий стационарных учреждений социального обслуживания граждан пожилого возраста, инвалидов (взрослых и детей) и лиц без определенного места жительства и занятий	процентов	0,0	-	-
ГП "Социальная поддержка граждан"	Сибирский федеральный округ	Иркутская область	VI. Территория Байкальского региона	Удельный вес зданий стационарных учреждений социального обслуживания граждан пожилого возраста, инвалидов (взрослых и детей) и лиц без определенного места жительства и занятий, требующих реконструкции, зданий, находящихся в аварийном состоянии, и ветхих зданий в общем количестве зданий стационарных учреждений социального обслуживания граждан пожилого возраста, инвалидов (взрослых и детей) и лиц без определенного места жительства и занятий	процентов	0,0	-	-
ГП "Социальная поддержка граждан"	Сибирский федеральный округ	Кемеровская область	-	Удельный вес зданий стационарных учреждений социального обслуживания граждан пожилого возраста, инвалидов (взрослых и детей) и лиц без определенного места жительства и занятий, требующих реконструкции, зданий, находящихся в аварийном состоянии, и ветхих зданий в общем количестве зданий стационарных учреждений социального обслуживания граждан пожилого возраста, инвалидов (взрослых и детей) и лиц без определенного места жительства и занятий	процентов	0,0	-	-
ГП "Социальная поддержка граждан"	Сибирский федеральный округ	Новосибирская область	-	Удельный вес зданий стационарных учреждений социального обслуживания граждан пожилого возраста, инвалидов (взрослых и детей) и лиц без определенного места жительства и занятий, требующих реконструкции, зданий, находящихся в аварийном состоянии, и ветхих зданий в общем количестве зданий стационарных учреждений социального обслуживания граждан пожилого возраста, инвалидов (взрослых и детей) и лиц без определенного места жительства и занятий	процентов	0,0	-	-

Наименование государственной программы РФ	РФ / Федеральный округ	Субъект РФ	Приоритетная территория	Наименование показателя	Единица измерения	2017 год	2018 год	
							план	факт
1	2	3	4	5	6	7	8	9
ГП "Социальная поддержка граждан"	Сибирский федеральный округ	Омская область	-	Удельный вес зданий стационарных учреждений социального обслуживания граждан пожилого возраста, инвалидов (взрослых и детей) и лиц без определенного места жительства и занятий, требующих реконструкции, зданий, находящихся в аварийном состоянии, и ветхих зданий в общем количестве зданий стационарных учреждений социального обслуживания граждан пожилого возраста, инвалидов (взрослых и детей) и лиц без определенного места жительства и занятий	процентов	0,0	-	-
ГП "Социальная поддержка граждан"	Сибирский федеральный округ	Томская область	-	Удельный вес зданий стационарных учреждений социального обслуживания граждан пожилого возраста, инвалидов (взрослых и детей) и лиц без определенного места жительства и занятий, требующих реконструкции, зданий, находящихся в аварийном состоянии, и ветхих зданий в общем количестве зданий стационарных учреждений социального обслуживания граждан пожилого возраста, инвалидов (взрослых и детей) и лиц без определенного места жительства и занятий	процентов	0,0	-	-
ГП "Социальная поддержка граждан"	Дальневосточный федеральный округ	Республика Бурятия*	VI. Территория Байкальского региона	Удельный вес зданий стационарных учреждений социального обслуживания граждан пожилого возраста, инвалидов (взрослых и детей) и лиц без определенного места жительства и занятий, требующих реконструкции, зданий, находящихся в аварийном состоянии, и ветхих зданий в общем количестве зданий стационарных учреждений социального обслуживания граждан пожилого возраста, инвалидов (взрослых и детей) и лиц без определенного места жительства и занятий	процентов	0,0	-	2,6
ГП "Социальная поддержка граждан"	Дальневосточный федеральный округ	Республика Саха (Якутия)	III. Территория Арктической зоны Российской Федерации; V. Территория Дальнего Востока	Удельный вес зданий стационарных учреждений социального обслуживания граждан пожилого возраста, инвалидов (взрослых и детей) и лиц без определенного места жительства и занятий, требующих реконструкции, зданий, находящихся в аварийном состоянии, и ветхих зданий в общем количестве зданий стационарных учреждений социального обслуживания граждан пожилого возраста, инвалидов (взрослых и детей) и лиц без определенного места жительства и занятий	процентов	0,0	-	-
ГП "Социальная поддержка граждан"	Дальневосточный федеральный округ	Забайкальский край*	VI. Территория Байкальского региона	Удельный вес зданий стационарных учреждений социального обслуживания граждан пожилого возраста, инвалидов (взрослых и детей) и лиц без определенного места жительства и занятий, требующих реконструкции, зданий, находящихся в аварийном состоянии, и ветхих зданий в общем количестве зданий стационарных учреждений социального обслуживания граждан пожилого возраста, инвалидов (взрослых и детей) и лиц без определенного места жительства и занятий	процентов	-	-	-

Наименование государственной программы РФ	РФ / Федеральный округ	Субъект РФ	Приоритетная территория	Наименование показателя	Единица измерения	2017 год	2018 год	
							план	факт
1	2	3	4	5	6	7	8	9
ГП "Социальная поддержка граждан"	Дальневосточный федеральный округ	Камчатский край	V. Территория Дальнего Востока	Удельный вес зданий стационарных учреждений социального обслуживания граждан пожилого возраста, инвалидов (взрослых и детей) и лиц без определенного места жительства и занятий, требующих реконструкции, зданий, находящихся в аварийном состоянии, и ветхих зданий в общем количестве зданий стационарных учреждений социального обслуживания граждан пожилого возраста, инвалидов (взрослых и детей) и лиц без определенного места жительства и занятий	процентов	0,0	-	3,5
ГП "Социальная поддержка граждан"	Дальневосточный федеральный округ	Приморский край	V. Территория Дальнего Востока	Удельный вес зданий стационарных учреждений социального обслуживания граждан пожилого возраста, инвалидов (взрослых и детей) и лиц без определенного места жительства и занятий, требующих реконструкции, зданий, находящихся в аварийном состоянии, и ветхих зданий в общем количестве зданий стационарных учреждений социального обслуживания граждан пожилого возраста, инвалидов (взрослых и детей) и лиц без определенного места жительства и занятий	процентов	0,0	-	-
ГП "Социальная поддержка граждан"	Дальневосточный федеральный округ	Хабаровский край	V. Территория Дальнего Востока	Удельный вес зданий стационарных учреждений социального обслуживания граждан пожилого возраста, инвалидов (взрослых и детей) и лиц без определенного места жительства и занятий, требующих реконструкции, зданий, находящихся в аварийном состоянии, и ветхих зданий в общем количестве зданий стационарных учреждений социального обслуживания граждан пожилого возраста, инвалидов (взрослых и детей) и лиц без определенного места жительства и занятий	процентов	19,5	21,2	21,2
ГП "Социальная поддержка граждан"	Дальневосточный федеральный округ	Амурская область	V. Территория Дальнего Востока	Удельный вес зданий стационарных учреждений социального обслуживания граждан пожилого возраста, инвалидов (взрослых и детей) и лиц без определенного места жительства и занятий, требующих реконструкции, зданий, находящихся в аварийном состоянии, и ветхих зданий в общем количестве зданий стационарных учреждений социального обслуживания граждан пожилого возраста, инвалидов (взрослых и детей) и лиц без определенного места жительства и занятий	процентов	0,0	-	-
ГП "Социальная поддержка граждан"	Дальневосточный федеральный округ	Магаданская область	V. Территория Дальнего Востока	Удельный вес зданий стационарных учреждений социального обслуживания граждан пожилого возраста, инвалидов (взрослых и детей) и лиц без определенного места жительства и занятий, требующих реконструкции, зданий, находящихся в аварийном состоянии, и ветхих зданий в общем количестве зданий стационарных учреждений социального обслуживания граждан пожилого возраста, инвалидов (взрослых и детей) и лиц без определенного места жительства и занятий	процентов	0,0	-	4,0

Наименование государственной программы РФ	РФ / Федеральный округ	Субъект РФ	Приоритетная территория	Наименование показателя	Единица измерения	2017 год	2018 год	
							план	факт
1	2	3	4	5	6	7	8	9
ГП "Социальная поддержка граждан"	Дальневосточный федеральный округ	Сахалинская область	V. Территория Дальнего Востока	Удельный вес зданий стационарных учреждений социального обслуживания граждан пожилого возраста, инвалидов (взрослых и детей) и лиц без определенного места жительства и занятий, требующих реконструкции, зданий, находящихся в аварийном состоянии, и ветхих зданий в общем количестве зданий стационарных учреждений социального обслуживания граждан пожилого возраста, инвалидов (взрослых и детей) и лиц без определенного места жительства и занятий	процентов	5,0	4,0	4,0
ГП "Социальная поддержка граждан"	Дальневосточный федеральный округ	Еврейская автономная область	V. Территория Дальнего Востока	Удельный вес зданий стационарных учреждений социального обслуживания граждан пожилого возраста, инвалидов (взрослых и детей) и лиц без определенного места жительства и занятий, требующих реконструкции, зданий, находящихся в аварийном состоянии, и ветхих зданий в общем количестве зданий стационарных учреждений социального обслуживания граждан пожилого возраста, инвалидов (взрослых и детей) и лиц без определенного места жительства и занятий	процентов	0,0	10,7	10,7
ГП "Социальная поддержка граждан"	Дальневосточный федеральный округ	Чукотский автономный округ	III. Территория Арктической зоны Российской Федерации; V. Территория Дальнего Востока	Удельный вес зданий стационарных учреждений социального обслуживания граждан пожилого возраста, инвалидов (взрослых и детей) и лиц без определенного места жительства и занятий, требующих реконструкции, зданий, находящихся в аварийном состоянии, и ветхих зданий в общем количестве зданий стационарных учреждений социального обслуживания граждан пожилого возраста, инвалидов (взрослых и детей) и лиц без определенного места жительства и занятий	процентов	0,0	-	-
ГП "Социальная поддержка граждан"	Российская Федерация	-	-	Отношение средней заработной платы социальных работников, включая социальных работников медицинских организаций, к среднемесячному доходу от трудовой деятельности по субъекту Российской Федерации	процентов	74,2	100	87,4
ГП "Социальная поддержка граждан"	Центральный федеральный округ	Белгородская область	-	Отношение средней заработной платы социальных работников, включая социальных работников медицинских организаций, к среднемесячному доходу от трудовой деятельности по субъекту Российской Федерации	процентов	80,5	100,0	100,7
ГП "Социальная поддержка граждан"	Центральный федеральный округ	Брянская область	-	Отношение средней заработной платы социальных работников, включая социальных работников медицинских организаций, к среднемесячному доходу от трудовой деятельности по субъекту Российской Федерации	процентов	81,5	100,0	101,2
ГП "Социальная поддержка граждан"	Центральный федеральный округ	Владимирская область	-	Отношение средней заработной платы социальных работников, включая социальных работников медицинских организаций, к среднемесячному доходу от трудовой деятельности по субъекту Российской Федерации	процентов	81,6	100,0	100,0

Наименование государственной программы РФ	РФ / Федеральный округ	Субъект РФ	Приоритетная территория	Наименование показателя	Единица измерения	2017 год	2018 год	
							план	факт
1	2	3	4	5	6	7	8	9
ГП "Социальная поддержка граждан"	Центральный федеральный округ	Воронежская область	-	Отношение средней заработной платы социальных работников, включая социальных работников медицинских организаций, к среднемесячному доходу от трудовой деятельности по субъекту Российской Федерации	процентов	81,6	100,0	101,0
ГП "Социальная поддержка граждан"	Центральный федеральный округ	Ивановская область	-	Отношение средней заработной платы социальных работников, включая социальных работников медицинских организаций, к среднемесячному доходу от трудовой деятельности по субъекту Российской Федерации	процентов	83,3	100,0	102,0
ГП "Социальная поддержка граждан"	Центральный федеральный округ	Калужская область	-	Отношение средней заработной платы социальных работников, включая социальных работников медицинских организаций, к среднемесячному доходу от трудовой деятельности по субъекту Российской Федерации	процентов	78,9	100,0	102,8
ГП "Социальная поддержка граждан"	Центральный федеральный округ	Костромская область	-	Отношение средней заработной платы социальных работников, включая социальных работников медицинских организаций, к среднемесячному доходу от трудовой деятельности по субъекту Российской Федерации	процентов	78,7	100,0	100,0
ГП "Социальная поддержка граждан"	Центральный федеральный округ	Курская область	-	Отношение средней заработной платы социальных работников, включая социальных работников медицинских организаций, к среднемесячному доходу от трудовой деятельности по субъекту Российской Федерации	процентов	82,0	100,0	100,0
ГП "Социальная поддержка граждан"	Центральный федеральный округ	Липецкая область	-	Отношение средней заработной платы социальных работников, включая социальных работников медицинских организаций, к среднемесячному доходу от трудовой деятельности по субъекту Российской Федерации	процентов	80,7	100,0	100,3
ГП "Социальная поддержка граждан"	Центральный федеральный округ	Московская область	-	Отношение средней заработной платы социальных работников, включая социальных работников медицинских организаций, к среднемесячному доходу от трудовой деятельности по субъекту Российской Федерации	процентов	93,1	100,0	105,1
ГП "Социальная поддержка граждан"	Центральный федеральный округ	Орловская область	-	Отношение средней заработной платы социальных работников, включая социальных работников медицинских организаций, к среднемесячному доходу от трудовой деятельности по субъекту Российской Федерации	процентов	80,0	100,0	100,0
ГП "Социальная поддержка граждан"	Центральный федеральный округ	Рязанская область	-	Отношение средней заработной платы социальных работников, включая социальных работников медицинских организаций, к среднемесячному доходу от трудовой деятельности по субъекту Российской Федерации	процентов	82,1	100,0	100,0
ГП "Социальная поддержка граждан"	Центральный федеральный округ	Смоленская область	-	Отношение средней заработной платы социальных работников, включая социальных работников медицинских организаций, к среднемесячному доходу от трудовой деятельности по субъекту Российской Федерации	процентов	79,9	100,0	100,1

Наименование государственной программы РФ	РФ / Федеральный округ	Субъект РФ	Приоритетная территория	Наименование показателя	Единица измерения	2017 год	2018 год	
							план	факт
1	2	3	4	5	6	7	8	9
ГП "Социальная поддержка граждан"	Центральный федеральный округ	Тамбовская область	-	Отношение средней заработной платы социальных работников, включая социальных работников медицинских организаций, к среднемесячному доходу от трудовой деятельности по субъекту Российской Федерации	процентов	80,0	100,0	100,0
ГП "Социальная поддержка граждан"	Центральный федеральный округ	Тверская область	-	Отношение средней заработной платы социальных работников, включая социальных работников медицинских организаций, к среднемесячному доходу от трудовой деятельности по субъекту Российской Федерации	процентов	80,7	100,0	100,0
ГП "Социальная поддержка граждан"	Центральный федеральный округ	Тульская область	-	Отношение средней заработной платы социальных работников, включая социальных работников медицинских организаций, к среднемесячному доходу от трудовой деятельности по субъекту Российской Федерации	процентов	80,1	100,0	100,1
ГП "Социальная поддержка граждан"	Центральный федеральный округ	Ярославская область	-	Отношение средней заработной платы социальных работников, включая социальных работников медицинских организаций, к среднемесячному доходу от трудовой деятельности по субъекту Российской Федерации	процентов	80,1	100,0	101,4
ГП "Социальная поддержка граждан"	Центральный федеральный округ	г. Москва	-	Отношение средней заработной платы социальных работников, включая социальных работников медицинских организаций, к среднемесячному доходу от трудовой деятельности по субъекту Российской Федерации	процентов	103,5	100,0	103,6
ГП "Социальная поддержка граждан"	Северо-Западный федеральный округ	Республика Карелия	III. Территория Арктической зоны Российской Федерации	Отношение средней заработной платы социальных работников, включая социальных работников медицинских организаций, к среднемесячному доходу от трудовой деятельности по субъекту Российской Федерации	процентов	-	-	-
ГП "Социальная поддержка граждан"	Северо-Западный федеральный округ	Республика Коми	III. Территория Арктической зоны Российской Федерации	Отношение средней заработной платы социальных работников, включая социальных работников медицинских организаций, к среднемесячному доходу от трудовой деятельности по субъекту Российской Федерации	процентов	80,5	100,0	100,0
ГП "Социальная поддержка граждан"	Северо-Западный федеральный округ	Архангельская область	III. Территория Арктической зоны Российской Федерации	Отношение средней заработной платы социальных работников, включая социальных работников медицинских организаций, к среднемесячному доходу от трудовой деятельности по субъекту Российской Федерации	процентов	80,1	-	-
ГП "Социальная поддержка граждан"	Северо-Западный федеральный округ	Вологодская область	-	Отношение средней заработной платы социальных работников, включая социальных работников медицинских организаций, к среднемесячному доходу от трудовой деятельности по субъекту Российской Федерации	процентов	80,8	100,0	100,5
ГП "Социальная поддержка граждан"	Северо-Западный федеральный округ	Калининградская область	II. Территория Калининградской области	Отношение средней заработной платы социальных работников, включая социальных работников медицинских организаций, к среднемесячному доходу от трудовой деятельности по субъекту Российской Федерации	процентов	81,2	100,0	101,0

Наименование государственной программы РФ	РФ / Федеральный округ	Субъект РФ	Приоритетная территория	Наименование показателя	Единица измерения	2017 год	2018 год	
							план	факт
1	2	3	4	5	6	7	8	9
ГП "Социальная поддержка граждан"	Северо-Западный федеральный округ	Ленинградская область	-	Отношение средней заработной платы социальных работников, включая социальных работников медицинских организаций, к среднемесячному доходу от трудовой деятельности по субъекту Российской Федерации	процентов	88,3	100,0	102,8
ГП "Социальная поддержка граждан"	Северо-Западный федеральный округ	Мурманская область	III. Территория Арктической зоны Российской Федерации	Отношение средней заработной платы социальных работников, включая социальных работников медицинских организаций, к среднемесячному доходу от трудовой деятельности по субъекту Российской Федерации	процентов	83,0	100,0	103,6
ГП "Социальная поддержка граждан"	Северо-Западный федеральный округ	Новгородская область	-	Отношение средней заработной платы социальных работников, включая социальных работников медицинских организаций, к среднемесячному доходу от трудовой деятельности по субъекту Российской Федерации	процентов	82,4	100,0	98,2
ГП "Социальная поддержка граждан"	Северо-Западный федеральный округ	Псковская область	-	Отношение средней заработной платы социальных работников, включая социальных работников медицинских организаций, к среднемесячному доходу от трудовой деятельности по субъекту Российской Федерации	процентов	81,5	100,0	100,6
ГП "Социальная поддержка граждан"	Северо-Западный федеральный округ	г. Санкт-Петербург	-	Отношение средней заработной платы социальных работников, включая социальных работников медицинских организаций, к среднемесячному доходу от трудовой деятельности по субъекту Российской Федерации	процентов	80,0	100,0	100,1
ГП "Социальная поддержка граждан"	Северо-Западный федеральный округ	Ненецкий автономный округ	III. Территория Арктической зоны Российской Федерации	Отношение средней заработной платы социальных работников, включая социальных работников медицинских организаций, к среднемесячному доходу от трудовой деятельности по субъекту Российской Федерации	процентов	86,5	100,0	100,7
ГП "Социальная поддержка граждан"	Южный федеральный округ	Республика Адыгея	-	Отношение средней заработной платы социальных работников, включая социальных работников медицинских организаций, к среднемесячному доходу от трудовой деятельности по субъекту Российской Федерации	процентов	80,5	100,0	101,1
ГП "Социальная поддержка граждан"	Южный федеральный округ	Республика Калмыкия	-	Отношение средней заработной платы социальных работников, включая социальных работников медицинских организаций, к среднемесячному доходу от трудовой деятельности по субъекту Российской Федерации	процентов	-	-	-
ГП "Социальная поддержка граждан"	Южный федеральный округ	Республика Крым	IV. Территория Республики Крым и г. Севастополя	Отношение средней заработной платы социальных работников, включая социальных работников медицинских организаций, к среднемесячному доходу от трудовой деятельности по субъекту Российской Федерации	процентов	79,4	100,0	100,0
ГП "Социальная поддержка граждан"	Южный федеральный округ	Краснодарский край	-	Отношение средней заработной платы социальных работников, включая социальных работников медицинских организаций, к среднемесячному доходу от трудовой деятельности по субъекту Российской Федерации	процентов	81,2	100,0	101,2

Наименование государственной программы РФ	РФ / Федеральный округ	Субъект РФ	Приоритетная территория	Наименование показателя	Единица измерения	2017 год	2018 год	
							план	факт
1	2	3	4	5	6	7	8	9
ГП "Социальная поддержка граждан"	Южный федеральный округ	Астраханская область	-	Отношение средней заработной платы социальных работников, включая социальных работников медицинских организаций, к среднемесячному доходу от трудовой деятельности по субъекту Российской Федерации	процентов	83,1	100,0	102,7
ГП "Социальная поддержка граждан"	Южный федеральный округ	Волгоградская область	-	Отношение средней заработной платы социальных работников, включая социальных работников медицинских организаций, к среднемесячному доходу от трудовой деятельности по субъекту Российской Федерации	процентов	81,0	100,0	100,1
ГП "Социальная поддержка граждан"	Южный федеральный округ	Ростовская область	-	Отношение средней заработной платы социальных работников, включая социальных работников медицинских организаций, к среднемесячному доходу от трудовой деятельности по субъекту Российской Федерации	процентов	78,8	100,0	98,8
ГП "Социальная поддержка граждан"	Южный федеральный округ	г. Севастополь	IV. Территория Республики Крым и г. Севастополя	Отношение средней заработной платы социальных работников, включая социальных работников медицинских организаций, к среднемесячному доходу от трудовой деятельности по субъекту Российской Федерации	процентов	82,4	100,0	101,0
ГП "Социальная поддержка граждан"	Северо-Кавказский федеральный округ	Республика Дагестан	I. Территория Северо-Кавказского федерального округа	Отношение средней заработной платы социальных работников, включая социальных работников медицинских организаций, к среднемесячному доходу от трудовой деятельности по субъекту Российской Федерации	процентов	81,0	100,0	102,6
ГП "Социальная поддержка граждан"	Северо-Кавказский федеральный округ	Республика Ингушетия	I. Территория Северо-Кавказского федерального округа	Отношение средней заработной платы социальных работников, включая социальных работников медицинских организаций, к среднемесячному доходу от трудовой деятельности по субъекту Российской Федерации	процентов	83,2	100,0	100,1
ГП "Социальная поддержка граждан"	Северо-Кавказский федеральный округ	Кабардино-Балкарская Республика	I. Территория Северо-Кавказского федерального округа	Отношение средней заработной платы социальных работников, включая социальных работников медицинских организаций, к среднемесячному доходу от трудовой деятельности по субъекту Российской Федерации	процентов	-	-	-
ГП "Социальная поддержка граждан"	Северо-Кавказский федеральный округ	Карачаево-Черкесская Республика	I. Территория Северо-Кавказского федерального округа	Отношение средней заработной платы социальных работников, включая социальных работников медицинских организаций, к среднемесячному доходу от трудовой деятельности по субъекту Российской Федерации	процентов	82,1	100,0	97,2
ГП "Социальная поддержка граждан"	Северо-Кавказский федеральный округ	Республика Северная Осетия - Алания	I. Территория Северо-Кавказского федерального округа	Отношение средней заработной платы социальных работников, включая социальных работников медицинских организаций, к среднемесячному доходу от трудовой деятельности по субъекту Российской Федерации	процентов	82,3	100,0	100,0
ГП "Социальная поддержка граждан"	Северо-Кавказский федеральный округ	Чеченская Республика	I. Территория Северо-Кавказского федерального округа	Отношение средней заработной платы социальных работников, включая социальных работников медицинских организаций, к среднемесячному доходу от трудовой деятельности по субъекту Российской Федерации	процентов	80,9	100,0	100,4

Наименование государственной программы РФ	РФ / Федеральный округ	Субъект РФ	Приоритетная территория	Наименование показателя	Единица измерения	2017 год	2018 год	
							план	факт
1	2	3	4	5	6	7	8	9
ГП "Социальная поддержка граждан"	Северо-Кавказский федеральный округ	Ставропольский край	I. Территория Северо-Кавказского федерального округа	Отношение средней заработной платы социальных работников, включая социальных работников медицинских организаций, к среднемесячному доходу от трудовой деятельности по субъекту Российской Федерации	процентов	80,5	100,0	100,2
ГП "Социальная поддержка граждан"	Приволжский федеральный округ	Республика Башкортостан	-	Отношение средней заработной платы социальных работников, включая социальных работников медицинских организаций, к среднемесячному доходу от трудовой деятельности по субъекту Российской Федерации	процентов	80,1	100,0	100,0
ГП "Социальная поддержка граждан"	Приволжский федеральный округ	Республика Марий Эл	-	Отношение средней заработной платы социальных работников, включая социальных работников медицинских организаций, к среднемесячному доходу от трудовой деятельности по субъекту Российской Федерации	процентов	81,1	100,0	100,0
ГП "Социальная поддержка граждан"	Приволжский федеральный округ	Республика Мордовия	-	Отношение средней заработной платы социальных работников, включая социальных работников медицинских организаций, к среднемесячному доходу от трудовой деятельности по субъекту Российской Федерации	процентов	80,4	100,0	101,6
ГП "Социальная поддержка граждан"	Приволжский федеральный округ	Республика Татарстан	-	Отношение средней заработной платы социальных работников, включая социальных работников медицинских организаций, к среднемесячному доходу от трудовой деятельности по субъекту Российской Федерации	процентов	-	-	-
ГП "Социальная поддержка граждан"	Приволжский федеральный округ	Удмуртская Республика	-	Отношение средней заработной платы социальных работников, включая социальных работников медицинских организаций, к среднемесячному доходу от трудовой деятельности по субъекту Российской Федерации	процентов	80,3	100,0	102,9
ГП "Социальная поддержка граждан"	Приволжский федеральный округ	Чувашская Республика	-	Отношение средней заработной платы социальных работников, включая социальных работников медицинских организаций, к среднемесячному доходу от трудовой деятельности по субъекту Российской Федерации	процентов	81,1	100,0	100,0
ГП "Социальная поддержка граждан"	Приволжский федеральный округ	Пермский край	-	Отношение средней заработной платы социальных работников, включая социальных работников медицинских организаций, к среднемесячному доходу от трудовой деятельности по субъекту Российской Федерации	процентов	81,9	100,0	101,2
ГП "Социальная поддержка граждан"	Приволжский федеральный округ	Кировская область	-	Отношение средней заработной платы социальных работников, включая социальных работников медицинских организаций, к среднемесячному доходу от трудовой деятельности по субъекту Российской Федерации	процентов	81,2	100,0	102,4
ГП "Социальная поддержка граждан"	Приволжский федеральный округ	Нижегородская область	-	Отношение средней заработной платы социальных работников, включая социальных работников медицинских организаций, к среднемесячному доходу от трудовой деятельности по субъекту Российской Федерации	процентов	81,0	100,0	100,2

Наименование государственной программы РФ	РФ / Федеральный округ	Субъект РФ	Приоритетная территория	Наименование показателя	Единица измерения	2017 год	2018 год	
							план	факт
1	2	3	4	5	6	7	8	9
ГП "Социальная поддержка граждан"	Приволжский федеральный округ	Оренбургская область	-	Отношение средней заработной платы социальных работников, включая социальных работников медицинских организаций, к среднемесячному доходу от трудовой деятельности по субъекту Российской Федерации	процентов	80,2	100,0	103,6
ГП "Социальная поддержка граждан"	Приволжский федеральный округ	Пензенская область	-	Отношение средней заработной платы социальных работников, включая социальных работников медицинских организаций, к среднемесячному доходу от трудовой деятельности по субъекту Российской Федерации	процентов	81,7	100,0	102,5
ГП "Социальная поддержка граждан"	Приволжский федеральный округ	Самарская область	-	Отношение средней заработной платы социальных работников, включая социальных работников медицинских организаций, к среднемесячному доходу от трудовой деятельности по субъекту Российской Федерации	процентов	79,6	100,0	98,2
ГП "Социальная поддержка граждан"	Приволжский федеральный округ	Саратовская область	-	Отношение средней заработной платы социальных работников, включая социальных работников медицинских организаций, к среднемесячному доходу от трудовой деятельности по субъекту Российской Федерации	процентов	80,0	100,0	101,1
ГП "Социальная поддержка граждан"	Приволжский федеральный округ	Ульяновская область	-	Отношение средней заработной платы социальных работников, включая социальных работников медицинских организаций, к среднемесячному доходу от трудовой деятельности по субъекту Российской Федерации	процентов	80,3	100,0	103,2
ГП "Социальная поддержка граждан"	Уральский федеральный округ	Курганская область	-	Отношение средней заработной платы социальных работников, включая социальных работников медицинских организаций, к среднемесячному доходу от трудовой деятельности по субъекту Российской Федерации	процентов	81,9	100,0	100,4
ГП "Социальная поддержка граждан"	Уральский федеральный округ	Свердловская область	-	Отношение средней заработной платы социальных работников, включая социальных работников медицинских организаций, к среднемесячному доходу от трудовой деятельности по субъекту Российской Федерации	процентов	83,5	-	-
ГП "Социальная поддержка граждан"	Уральский федеральный округ	Тюменская область	-	Отношение средней заработной платы социальных работников, включая социальных работников медицинских организаций, к среднемесячному доходу от трудовой деятельности по субъекту Российской Федерации	процентов	80,0	100,0	100,0
ГП "Социальная поддержка граждан"	Уральский федеральный округ	Челябинская область	-	Отношение средней заработной платы социальных работников, включая социальных работников медицинских организаций, к среднемесячному доходу от трудовой деятельности по субъекту Российской Федерации	процентов	83,0	100,0	101,8
ГП "Социальная поддержка граждан"	Уральский федеральный округ	Ханты-Мансийский автономный округ - Югра	-	Отношение средней заработной платы социальных работников, включая социальных работников медицинских организаций, к среднемесячному доходу от трудовой деятельности по субъекту Российской Федерации	процентов	-	-	-

Наименование государственной программы РФ	РФ / Федеральный округ	Субъект РФ	Приоритетная территория	Наименование показателя	Единица измерения	2017 год	2018 год	
							план	факт
1	2	3	4	5	6	7	8	9
ГП "Социальная поддержка граждан"	Уральский федеральный округ	Ямало-Ненецкий автономный округ	III. Территория Арктической зоны Российской Федерации	Отношение средней заработной платы социальных работников, включая социальных работников медицинских организаций, к среднемесячному доходу от трудовой деятельности по субъекту Российской Федерации	процентов	80,0	100,0	99,0
ГП "Социальная поддержка граждан"	Сибирский федеральный округ	Республика Алтай	-	Отношение средней заработной платы социальных работников, включая социальных работников медицинских организаций, к среднемесячному доходу от трудовой деятельности по субъекту Российской Федерации	процентов	81,7	100,0	100,7
ГП "Социальная поддержка граждан"	Сибирский федеральный округ	Республика Тыва	-	Отношение средней заработной платы социальных работников, включая социальных работников медицинских организаций, к среднемесячному доходу от трудовой деятельности по субъекту Российской Федерации	процентов	82,3	100,0	101,0
ГП "Социальная поддержка граждан"	Сибирский федеральный округ	Республика Хакасия	-	Отношение средней заработной платы социальных работников, включая социальных работников медицинских организаций, к среднемесячному доходу от трудовой деятельности по субъекту Российской Федерации	процентов	80,2	100,0	102,5
ГП "Социальная поддержка граждан"	Сибирский федеральный округ	Алтайский край	-	Отношение средней заработной платы социальных работников, включая социальных работников медицинских организаций, к среднемесячному доходу от трудовой деятельности по субъекту Российской Федерации	процентов	80,7	100,0	100,3
ГП "Социальная поддержка граждан"	Сибирский федеральный округ	Красноярский край	III. Территория Арктической зоны Российской Федерации	Отношение средней заработной платы социальных работников, включая социальных работников медицинских организаций, к среднемесячному доходу от трудовой деятельности по субъекту Российской Федерации	процентов	82,6	100,0	103,1
ГП "Социальная поддержка граждан"	Сибирский федеральный округ	Иркутская область	VI. Территория Байкальского региона	Отношение средней заработной платы социальных работников, включая социальных работников медицинских организаций, к среднемесячному доходу от трудовой деятельности по субъекту Российской Федерации	процентов	-	-	-
ГП "Социальная поддержка граждан"	Сибирский федеральный округ	Кемеровская область	-	Отношение средней заработной платы социальных работников, включая социальных работников медицинских организаций, к среднемесячному доходу от трудовой деятельности по субъекту Российской Федерации	процентов	79,3	100,0	100,0
ГП "Социальная поддержка граждан"	Сибирский федеральный округ	Новосибирская область	-	Отношение средней заработной платы социальных работников, включая социальных работников медицинских организаций, к среднемесячному доходу от трудовой деятельности по субъекту Российской Федерации	процентов	79,1	100,0	99,3
ГП "Социальная поддержка граждан"	Сибирский федеральный округ	Омская область	-	Отношение средней заработной платы социальных работников, включая социальных работников медицинских организаций, к среднемесячному доходу от трудовой деятельности по субъекту Российской Федерации	процентов	80,0	100,0	100,0

Наименование государственной программы РФ	РФ / Федеральный округ	Субъект РФ	Приоритетная территория	Наименование показателя	Единица измерения	2017 год	2018 год	
							план	факт
1	2	3	4	5	6	7	8	9
ГП "Социальная поддержка граждан"	Сибирский федеральный округ	Томская область	-	Отношение средней заработной платы социальных работников, включая социальных работников медицинских организаций, к среднемесячному доходу от трудовой деятельности по субъекту Российской Федерации	процентов	83,0	100,0	100,5
ГП "Социальная поддержка граждан"	Дальневосточный федеральный округ	Республика Бурятия*	VI. Территория Байкальского региона	Отношение средней заработной платы социальных работников, включая социальных работников медицинских организаций, к среднемесячному доходу от трудовой деятельности по субъекту Российской Федерации	процентов	67,1	100,0	98,7
ГП "Социальная поддержка граждан"	Дальневосточный федеральный округ	Республика Саха (Якутия)	III. Территория Арктической зоны Российской Федерации; V. Территория Дальнего Востока	Отношение средней заработной платы социальных работников, включая социальных работников медицинских организаций, к среднемесячному доходу от трудовой деятельности по субъекту Российской Федерации	процентов	80,0	100,0	101,9
ГП "Социальная поддержка граждан"	Дальневосточный федеральный округ	Забайкальский край*	VI. Территория Байкальского региона	Отношение средней заработной платы социальных работников, включая социальных работников медицинских организаций, к среднемесячному доходу от трудовой деятельности по субъекту Российской Федерации	процентов	80,1	100,0	100,5
ГП "Социальная поддержка граждан"	Дальневосточный федеральный округ	Камчатский край	V. Территория Дальнего Востока	Отношение средней заработной платы социальных работников, включая социальных работников медицинских организаций, к среднемесячному доходу от трудовой деятельности по субъекту Российской Федерации	процентов	81,3	100,0	100,7
ГП "Социальная поддержка граждан"	Дальневосточный федеральный округ	Приморский край	V. Территория Дальнего Востока	Отношение средней заработной платы социальных работников, включая социальных работников медицинских организаций, к среднемесячному доходу от трудовой деятельности по субъекту Российской Федерации	процентов	78,4	100,0	100,0
ГП "Социальная поддержка граждан"	Дальневосточный федеральный округ	Хабаровский край	V. Территория Дальнего Востока	Отношение средней заработной платы социальных работников, включая социальных работников медицинских организаций, к среднемесячному доходу от трудовой деятельности по субъекту Российской Федерации	процентов	83,2	100,0	100,0
ГП "Социальная поддержка граждан"	Дальневосточный федеральный округ	Амурская область	V. Территория Дальнего Востока	Отношение средней заработной платы социальных работников, включая социальных работников медицинских организаций, к среднемесячному доходу от трудовой деятельности по субъекту Российской Федерации	процентов	-	-	-
ГП "Социальная поддержка граждан"	Дальневосточный федеральный округ	Магаданская область	V. Территория Дальнего Востока	Отношение средней заработной платы социальных работников, включая социальных работников медицинских организаций, к среднемесячному доходу от трудовой деятельности по субъекту Российской Федерации	процентов	83,8	100,0	101,5
ГП "Социальная поддержка граждан"	Дальневосточный федеральный округ	Сахалинская область	V. Территория Дальнего Востока	Отношение средней заработной платы социальных работников, включая социальных работников медицинских организаций, к среднемесячному доходу от трудовой деятельности по субъекту Российской Федерации	процентов	77,8	100,0	100,1

Наименование государственной программы РФ	РФ / Федеральный округ	Субъект РФ	Приоритетная территория	Наименование показателя	Единица измерения	2017 год	2018 год	
							план	факт
1	2	3	4	5	6	7	8	9
ГП "Социальная поддержка граждан"	Дальневосточный федеральный округ	Еврейская автономная область	V. Территория Дальнего Востока	Отношение средней заработной платы социальных работников, включая социальных работников медицинских организаций, к среднемесячному доходу от трудовой деятельности по субъекту Российской Федерации	процентов	82,5	100,0	100,0
ГП "Социальная поддержка граждан"	Дальневосточный федеральный округ	Чукотский автономный округ	III. Территория Арктической зоны Российской Федерации; V. Территория Дальнего Востока	Отношение средней заработной платы социальных работников, включая социальных работников медицинских организаций, к среднемесячному доходу от трудовой деятельности по субъекту Российской Федерации	процентов	82,0	100,0	101,3
ГП "Социальная поддержка граждан"	Российская Федерация	-	-	Удельный вес учреждений социального обслуживания, основанных на иных формах собственности, в общем количестве учреждений социального обслуживания всех форм собственности	процентов	17,8	10	20,2
ГП "Социальная поддержка граждан"	Центральный федеральный округ	Белгородская область	-	Удельный вес учреждений социального обслуживания, основанных на иных формах собственности, в общем количестве учреждений социального обслуживания всех форм собственности	процентов	9,7	8,5	9,7
ГП "Социальная поддержка граждан"	Центральный федеральный округ	Брянская область	-	Удельный вес учреждений социального обслуживания, основанных на иных формах собственности, в общем количестве учреждений социального обслуживания всех форм собственности	процентов	16,0	16,0	20,0
ГП "Социальная поддержка граждан"	Центральный федеральный округ	Владимирская область	-	Удельный вес учреждений социального обслуживания, основанных на иных формах собственности, в общем количестве учреждений социального обслуживания всех форм собственности	процентов	18,0	10,0	18,0
ГП "Социальная поддержка граждан"	Центральный федеральный округ	Воронежская область	-	Удельный вес учреждений социального обслуживания, основанных на иных формах собственности, в общем количестве учреждений социального обслуживания всех форм собственности	процентов	0,0	-	11,7
ГП "Социальная поддержка граждан"	Центральный федеральный округ	Ивановская область	-	Удельный вес учреждений социального обслуживания, основанных на иных формах собственности, в общем количестве учреждений социального обслуживания всех форм собственности	процентов	12,5	12,5	12,5
ГП "Социальная поддержка граждан"	Центральный федеральный округ	Калужская область	-	Удельный вес учреждений социального обслуживания, основанных на иных формах собственности, в общем количестве учреждений социального обслуживания всех форм собственности	процентов	16,1	13,0	17,7
ГП "Социальная поддержка граждан"	Центральный федеральный округ	Костромская область	-	Удельный вес учреждений социального обслуживания, основанных на иных формах собственности, в общем количестве учреждений социального обслуживания всех форм собственности	процентов	17,2	11,3	16,1
ГП "Социальная поддержка граждан"	Центральный федеральный округ	Курская область	-	Удельный вес учреждений социального обслуживания, основанных на иных формах собственности, в общем количестве учреждений социального обслуживания всех форм собственности	процентов	15,8	14,3	15,8
ГП "Социальная поддержка граждан"	Центральный федеральный округ	Липецкая область	-	Удельный вес учреждений социального обслуживания, основанных на иных формах собственности, в общем количестве учреждений социального обслуживания всех форм собственности	процентов	10,6	10,6	10,6

Наименование государственной программы РФ	РФ / Федеральный округ	Субъект РФ	Приоритетная территория	Наименование показателя	Единица измерения	2017 год	2018 год	
							план	факт
1	2	3	4	5	6	7	8	9
ГП "Социальная поддержка граждан"	Центральный федеральный округ	Московская область	-	Удельный вес учреждений социального обслуживания, основанных на иных формах собственности, в общем количестве учреждений социального обслуживания всех форм собственности	процентов	19,2	10,0	10,4
ГП "Социальная поддержка граждан"	Центральный федеральный округ	Орловская область	-	Удельный вес учреждений социального обслуживания, основанных на иных формах собственности, в общем количестве учреждений социального обслуживания всех форм собственности	процентов	6,1	10,0	10,1
ГП "Социальная поддержка граждан"	Центральный федеральный округ	Рязанская область	-	Удельный вес учреждений социального обслуживания, основанных на иных формах собственности, в общем количестве учреждений социального обслуживания всех форм собственности	процентов	8,3	9,0	12,2
ГП "Социальная поддержка граждан"	Центральный федеральный округ	Смоленская область	-	Удельный вес учреждений социального обслуживания, основанных на иных формах собственности, в общем количестве учреждений социального обслуживания всех форм собственности	процентов	9,7	10,0	9,7
ГП "Социальная поддержка граждан"	Центральный федеральный округ	Тамбовская область	-	Удельный вес учреждений социального обслуживания, основанных на иных формах собственности, в общем количестве учреждений социального обслуживания всех форм собственности	процентов	18,2	16,3	25,5
ГП "Социальная поддержка граждан"	Центральный федеральный округ	Тверская область	-	Удельный вес учреждений социального обслуживания, основанных на иных формах собственности, в общем количестве учреждений социального обслуживания всех форм собственности	процентов	6,3	6,3	6,3
ГП "Социальная поддержка граждан"	Центральный федеральный округ	Тульская область	-	Удельный вес учреждений социального обслуживания, основанных на иных формах собственности, в общем количестве учреждений социального обслуживания всех форм собственности	процентов	13,8	10,0	13,8
ГП "Социальная поддержка граждан"	Центральный федеральный округ	Ярославская область	-	Удельный вес учреждений социального обслуживания, основанных на иных формах собственности, в общем количестве учреждений социального обслуживания всех форм собственности	процентов	17,1	10,0	20,0
ГП "Социальная поддержка граждан"	Центральный федеральный округ	г. Москва	-	Удельный вес учреждений социального обслуживания, основанных на иных формах собственности, в общем количестве учреждений социального обслуживания всех форм собственности	процентов	20,0	10,0	27,5
ГП "Социальная поддержка граждан"	Северо-Западный федеральный округ	Республика Карелия	III. Территория Арктической зоны Российской Федерации	Удельный вес учреждений социального обслуживания, основанных на иных формах собственности, в общем количестве учреждений социального обслуживания всех форм собственности	процентов	-	-	-
ГП "Социальная поддержка граждан"	Северо-Западный федеральный округ	Республика Коми	III. Территория Арктической зоны Российской Федерации	Удельный вес учреждений социального обслуживания, основанных на иных формах собственности, в общем количестве учреждений социального обслуживания всех форм собственности	процентов	17,4	10,0	19,6
ГП "Социальная поддержка граждан"	Северо-Западный федеральный округ	Архангельская область	III. Территория Арктической зоны Российской Федерации	Удельный вес учреждений социального обслуживания, основанных на иных формах собственности, в общем количестве учреждений социального обслуживания всех форм собственности	процентов	15,7	10,0	19,2

Наименование государственной программы РФ	РФ / Федеральный округ	Субъект РФ	Приоритетная территория	Наименование показателя	Единица измерения	2017 год	2018 год	
							план	факт
1	2	3	4	5	6	7	8	9
ГП "Социальная поддержка граждан"	Северо-Западный федеральный округ	Вологодская область	-	Удельный вес учреждений социального обслуживания, основанных на иных формах собственности, в общем количестве учреждений социального обслуживания всех форм собственности	процентов	19,7	19,0	26,4
ГП "Социальная поддержка граждан"	Северо-Западный федеральный округ	Калининградская область	II. Территория Калининградской области	Удельный вес учреждений социального обслуживания, основанных на иных формах собственности, в общем количестве учреждений социального обслуживания всех форм собственности	процентов	11,1	10,0	12,5
ГП "Социальная поддержка граждан"	Северо-Западный федеральный округ	Ленинградская область	-	Удельный вес учреждений социального обслуживания, основанных на иных формах собственности, в общем количестве учреждений социального обслуживания всех форм собственности	процентов	19,1	10,0	38,0
ГП "Социальная поддержка граждан"	Северо-Западный федеральный округ	Мурманская область	III. Территория Арктической зоны Российской Федерации	Удельный вес учреждений социального обслуживания, основанных на иных формах собственности, в общем количестве учреждений социального обслуживания всех форм собственности	процентов	42,9	13,7	51,9
ГП "Социальная поддержка граждан"	Северо-Западный федеральный округ	Новгородская область	-	Удельный вес учреждений социального обслуживания, основанных на иных формах собственности, в общем количестве учреждений социального обслуживания всех форм собственности	процентов	37,8	37,8	45,0
ГП "Социальная поддержка граждан"	Северо-Западный федеральный округ	Псковская область	-	Удельный вес учреждений социального обслуживания, основанных на иных формах собственности, в общем количестве учреждений социального обслуживания всех форм собственности	процентов	13,9	10,0	18,2
ГП "Социальная поддержка граждан"	Северо-Западный федеральный округ	г. Санкт-Петербург	-	Удельный вес учреждений социального обслуживания, основанных на иных формах собственности, в общем количестве учреждений социального обслуживания всех форм собственности	процентов	10,0	2,0	10,0
ГП "Социальная поддержка граждан"	Северо-Западный федеральный округ	Ненецкий автономный округ	III. Территория Арктической зоны Российской Федерации	Удельный вес учреждений социального обслуживания, основанных на иных формах собственности, в общем количестве учреждений социального обслуживания всех форм собственности	процентов	26,8	73,0	27,3
ГП "Социальная поддержка граждан"	Южный федеральный округ	Республика Адыгея	-	Удельный вес учреждений социального обслуживания, основанных на иных формах собственности, в общем количестве учреждений социального обслуживания всех форм собственности	процентов	8,8	10,0	11,7
ГП "Социальная поддержка граждан"	Южный федеральный округ	Республика Калмыкия	-	Удельный вес учреждений социального обслуживания, основанных на иных формах собственности, в общем количестве учреждений социального обслуживания всех форм собственности	процентов	-	-	-
ГП "Социальная поддержка граждан"	Южный федеральный округ	Республика Крым	IV. Территория Республики Крым и г. Севастополя	Удельный вес учреждений социального обслуживания, основанных на иных формах собственности, в общем количестве учреждений социального обслуживания всех форм собственности	процентов	11,1	11,1	20,0
ГП "Социальная поддержка граждан"	Южный федеральный округ	Краснодарский край	-	Удельный вес учреждений социального обслуживания, основанных на иных формах собственности, в общем количестве учреждений социального обслуживания всех форм собственности	процентов	4,1	11,5	8,0

Наименование государственной программы РФ	РФ / Федеральный округ	Субъект РФ	Приоритетная территория	Наименование показателя	Единица измерения	2017 год	2018 год	
							план	факт
1	2	3	4	5	6	7	8	9
ГП "Социальная поддержка граждан"	Южный федеральный округ	Астраханская область	-	Удельный вес учреждений социального обслуживания, основанных на иных формах собственности, в общем количестве учреждений социального обслуживания всех форм собственности	процентов	19,0	2,0	27,5
ГП "Социальная поддержка граждан"	Южный федеральный округ	Волгоградская область	-	Удельный вес учреждений социального обслуживания, основанных на иных формах собственности, в общем количестве учреждений социального обслуживания всех форм собственности	процентов	1,2	2,6	2,6
ГП "Социальная поддержка граждан"	Южный федеральный округ	Ростовская область	-	Удельный вес учреждений социального обслуживания, основанных на иных формах собственности, в общем количестве учреждений социального обслуживания всех форм собственности	процентов	0,0	-	-
ГП "Социальная поддержка граждан"	Южный федеральный округ	г. Севастополь	IV. Территория Республики Крым и г. Севастополя	Удельный вес учреждений социального обслуживания, основанных на иных формах собственности, в общем количестве учреждений социального обслуживания всех форм собственности	процентов	25,2	10,0	26,7
ГП "Социальная поддержка граждан"	Северо-Кавказский федеральный округ	Республика Дагестан	I. Территория Северо-Кавказского федерального округа	Удельный вес учреждений социального обслуживания, основанных на иных формах собственности, в общем количестве учреждений социального обслуживания всех форм собственности	процентов	8,1	7,7	20,1
ГП "Социальная поддержка граждан"	Северо-Кавказский федеральный округ	Республика Ингушетия	I. Территория Северо-Кавказского федерального округа	Удельный вес учреждений социального обслуживания, основанных на иных формах собственности, в общем количестве учреждений социального обслуживания всех форм собственности	процентов	45,5	30,0	41,7
ГП "Социальная поддержка граждан"	Северо-Кавказский федеральный округ	Кабардино-Балкарская Республика	I. Территория Северо-Кавказского федерального округа	Удельный вес учреждений социального обслуживания, основанных на иных формах собственности, в общем количестве учреждений социального обслуживания всех форм собственности	процентов	-	-	-
ГП "Социальная поддержка граждан"	Северо-Кавказский федеральный округ	Карачаево-Черкесская Республика	I. Территория Северо-Кавказского федерального округа	Удельный вес учреждений социального обслуживания, основанных на иных формах собственности, в общем количестве учреждений социального обслуживания всех форм собственности	процентов	8,2	8,0	9,3
ГП "Социальная поддержка граждан"	Северо-Кавказский федеральный округ	Республика Северная Осетия - Алания	I. Территория Северо-Кавказского федерального округа	Удельный вес учреждений социального обслуживания, основанных на иных формах собственности, в общем количестве учреждений социального обслуживания всех форм собственности	процентов	8,8	-	-
ГП "Социальная поддержка граждан"	Северо-Кавказский федеральный округ	Чеченская Республика	I. Территория Северо-Кавказского федерального округа	Удельный вес учреждений социального обслуживания, основанных на иных формах собственности, в общем количестве учреждений социального обслуживания всех форм собственности	процентов	8,3	8,0	8,3
ГП "Социальная поддержка граждан"	Северо-Кавказский федеральный округ	Ставропольский край	I. Территория Северо-Кавказского федерального округа	Удельный вес учреждений социального обслуживания, основанных на иных формах собственности, в общем количестве учреждений социального обслуживания всех форм собственности	процентов	14,3	27,3	14,3
ГП "Социальная поддержка граждан"	Приволжский федеральный округ	Республика Башкортостан	-	Удельный вес учреждений социального обслуживания, основанных на иных формах собственности, в общем количестве учреждений социального обслуживания всех форм собственности	процентов	6,9	10,0	9,7

Наименование государственной программы РФ	РФ / Федеральный округ	Субъект РФ	Приоритетная территория	Наименование показателя	Единица измерения	2017 год	2018 год	
							план	факт
1	2	3	4	5	6	7	8	9
ГП "Социальная поддержка граждан"	Приволжский федеральный округ	Республика Марий Эл	-	Удельный вес учреждений социального обслуживания, основанных на иных формах собственности, в общем количестве учреждений социального обслуживания всех форм собственности	процентов	8,0	10,0	7,7
ГП "Социальная поддержка граждан"	Приволжский федеральный округ	Республика Мордовия	-	Удельный вес учреждений социального обслуживания, основанных на иных формах собственности, в общем количестве учреждений социального обслуживания всех форм собственности	процентов	29,1	29,1	29,8
ГП "Социальная поддержка граждан"	Приволжский федеральный округ	Республика Татарстан	-	Удельный вес учреждений социального обслуживания, основанных на иных формах собственности, в общем количестве учреждений социального обслуживания всех форм собственности	процентов	-	-	-
ГП "Социальная поддержка граждан"	Приволжский федеральный округ	Удмуртская Республика	-	Удельный вес учреждений социального обслуживания, основанных на иных формах собственности, в общем количестве учреждений социального обслуживания всех форм собственности	процентов	76,6	74,0	77,3
ГП "Социальная поддержка граждан"	Приволжский федеральный округ	Чувашская Республика	-	Удельный вес учреждений социального обслуживания, основанных на иных формах собственности, в общем количестве учреждений социального обслуживания всех форм собственности	процентов	2,1	4,0	4,2
ГП "Социальная поддержка граждан"	Приволжский федеральный округ	Пермский край	-	Удельный вес учреждений социального обслуживания, основанных на иных формах собственности, в общем количестве учреждений социального обслуживания всех форм собственности	процентов	30,0	10,0	35,6
ГП "Социальная поддержка граждан"	Приволжский федеральный округ	Кировская область	-	Удельный вес учреждений социального обслуживания, основанных на иных формах собственности, в общем количестве учреждений социального обслуживания всех форм собственности	процентов	9,7	9,3	13,7
ГП "Социальная поддержка граждан"	Приволжский федеральный округ	Нижегородская область	-	Удельный вес учреждений социального обслуживания, основанных на иных формах собственности, в общем количестве учреждений социального обслуживания всех форм собственности	процентов	9,0	10,0	14,0
ГП "Социальная поддержка граждан"	Приволжский федеральный округ	Оренбургская область	-	Удельный вес учреждений социального обслуживания, основанных на иных формах собственности, в общем количестве учреждений социального обслуживания всех форм собственности	процентов	5,0	10,0	11,0
ГП "Социальная поддержка граждан"	Приволжский федеральный округ	Пензенская область	-	Удельный вес учреждений социального обслуживания, основанных на иных формах собственности, в общем количестве учреждений социального обслуживания всех форм собственности	процентов	67,0	67,0	70,0
ГП "Социальная поддержка граждан"	Приволжский федеральный округ	Самарская область	-	Удельный вес учреждений социального обслуживания, основанных на иных формах собственности, в общем количестве учреждений социального обслуживания всех форм собственности	процентов	2,3	14,3	4,6
ГП "Социальная поддержка граждан"	Приволжский федеральный округ	Саратовская область	-	Удельный вес учреждений социального обслуживания, основанных на иных формах собственности, в общем количестве учреждений социального обслуживания всех форм собственности	процентов	8,0	10,0	12,9

Наименование государственной программы РФ	РФ / Федеральный округ	Субъект РФ	Приоритетная территория	Наименование показателя	Единица измерения	2017 год	2018 год	
							план	факт
1	2	3	4	5	6	7	8	9
ГП "Социальная поддержка граждан"	Приволжский федеральный округ	Ульяновская область	-	Удельный вес учреждений социального обслуживания, основанных на иных формах собственности, в общем количестве учреждений социального обслуживания всех форм собственности	процентов	12,5	12,5	15,1
ГП "Социальная поддержка граждан"	Уральский федеральный округ	Курганская область	-	Удельный вес учреждений социального обслуживания, основанных на иных формах собственности, в общем количестве учреждений социального обслуживания всех форм собственности	процентов	8,6	10,0	12,3
ГП "Социальная поддержка граждан"	Уральский федеральный округ	Свердловская область	-	Удельный вес учреждений социального обслуживания, основанных на иных формах собственности, в общем количестве учреждений социального обслуживания всех форм собственности	процентов	10,0	22,0	24,7
ГП "Социальная поддержка граждан"	Уральский федеральный округ	Тюменская область	-	Удельный вес учреждений социального обслуживания, основанных на иных формах собственности, в общем количестве учреждений социального обслуживания всех форм собственности	процентов	8,8	10,3	7,6
ГП "Социальная поддержка граждан"	Уральский федеральный округ	Челябинская область	-	Удельный вес учреждений социального обслуживания, основанных на иных формах собственности, в общем количестве учреждений социального обслуживания всех форм собственности	процентов	22,2	15,0	31,7
ГП "Социальная поддержка граждан"	Уральский федеральный округ	Ханты-Мансийский автономный округ - Югра	-	Удельный вес учреждений социального обслуживания, основанных на иных формах собственности, в общем количестве учреждений социального обслуживания всех форм собственности	процентов	-	-	-
ГП "Социальная поддержка граждан"	Уральский федеральный округ	Ямало-Ненецкий автономный округ	III. Территория Арктической зоны Российской Федерации	Удельный вес учреждений социального обслуживания, основанных на иных формах собственности, в общем количестве учреждений социального обслуживания всех форм собственности	процентов	7,1	10,0	10,3
ГП "Социальная поддержка граждан"	Сибирский федеральный округ	Республика Алтай	-	Удельный вес учреждений социального обслуживания, основанных на иных формах собственности, в общем количестве учреждений социального обслуживания всех форм собственности	процентов	10,3	10,0	13,7
ГП "Социальная поддержка граждан"	Сибирский федеральный округ	Республика Тыва	-	Удельный вес учреждений социального обслуживания, основанных на иных формах собственности, в общем количестве учреждений социального обслуживания всех форм собственности	процентов	17,5	21,9	42,7
ГП "Социальная поддержка граждан"	Сибирский федеральный округ	Республика Хакасия	-	Удельный вес учреждений социального обслуживания, основанных на иных формах собственности, в общем количестве учреждений социального обслуживания всех форм собственности	процентов	3,4	11,0	11,0
ГП "Социальная поддержка граждан"	Сибирский федеральный округ	Алтайский край	-	Удельный вес учреждений социального обслуживания, основанных на иных формах собственности, в общем количестве учреждений социального обслуживания всех форм собственности	процентов	71,0	67,0	76,9
ГП "Социальная поддержка граждан"	Сибирский федеральный округ	Красноярский край	III. Территория Арктической зоны Российской Федерации	Удельный вес учреждений социального обслуживания, основанных на иных формах собственности, в общем количестве учреждений социального обслуживания всех форм собственности	процентов	29,2	26,0	37,5

Наименование государственной программы РФ	РФ / Федеральный округ	Субъект РФ	Приоритетная территория	Наименование показателя	Единица измерения	2017 год	2018 год	
							план	факт
1	2	3	4	5	6	7	8	9
ГП "Социальная поддержка граждан"	Сибирский федеральный округ	Иркутская область	VI. Территория Байкальского региона	Удельный вес учреждений социального обслуживания, основанных на иных формах собственности, в общем количестве учреждений социального обслуживания всех форм собственности	процентов	-	-	-
ГП "Социальная поддержка граждан"	Сибирский федеральный округ	Кемеровская область	-	Удельный вес учреждений социального обслуживания, основанных на иных формах собственности, в общем количестве учреждений социального обслуживания всех форм собственности	процентов	15,0	10,5	15,0
ГП "Социальная поддержка граждан"	Сибирский федеральный округ	Новосибирская область	-	Удельный вес учреждений социального обслуживания, основанных на иных формах собственности, в общем количестве учреждений социального обслуживания всех форм собственности	процентов	3,4	6,7	6,7
ГП "Социальная поддержка граждан"	Сибирский федеральный округ	Омская область	-	Удельный вес учреждений социального обслуживания, основанных на иных формах собственности, в общем количестве учреждений социального обслуживания всех форм собственности	процентов	15,4	12,0	29,0
ГП "Социальная поддержка граждан"	Сибирский федеральный округ	Томская область	-	Удельный вес учреждений социального обслуживания, основанных на иных формах собственности, в общем количестве учреждений социального обслуживания всех форм собственности	процентов	24,4	19,5	24,4
ГП "Социальная поддержка граждан"	Дальневосточный федеральный округ	Республика Бурятия*	VI. Территория Байкальского региона	Удельный вес учреждений социального обслуживания, основанных на иных формах собственности, в общем количестве учреждений социального обслуживания всех форм собственности	процентов	11,8	11,5	13,5
ГП "Социальная поддержка граждан"	Дальневосточный федеральный округ	Республика Саха (Якутия)	III. Территория Арктической зоны Российской Федерации; V. Территория Дальнего Востока	Удельный вес учреждений социального обслуживания, основанных на иных формах собственности, в общем количестве учреждений социального обслуживания всех форм собственности	процентов	8,7	10,0	10,6
ГП "Социальная поддержка граждан"	Дальневосточный федеральный округ	Забайкальский край*	VI. Территория Байкальского региона	Удельный вес учреждений социального обслуживания, основанных на иных формах собственности, в общем количестве учреждений социального обслуживания всех форм собственности	процентов	9,2	10,0	12,0
ГП "Социальная поддержка граждан"	Дальневосточный федеральный округ	Камчатский край	V. Территория Дальнего Востока	Удельный вес учреждений социального обслуживания, основанных на иных формах собственности, в общем количестве учреждений социального обслуживания всех форм собственности	процентов	20,8	10,0	28,6
ГП "Социальная поддержка граждан"	Дальневосточный федеральный округ	Приморский край	V. Территория Дальнего Востока	Удельный вес учреждений социального обслуживания, основанных на иных формах собственности, в общем количестве учреждений социального обслуживания всех форм собственности	процентов	20,0	10,0	24,7
ГП "Социальная поддержка граждан"	Дальневосточный федеральный округ	Хабаровский край	V. Территория Дальнего Востока	Удельный вес учреждений социального обслуживания, основанных на иных формах собственности, в общем количестве учреждений социального обслуживания всех форм собственности	процентов	14,9	10,0	13,8
ГП "Социальная поддержка граждан"	Дальневосточный федеральный округ	Амурская область	V. Территория Дальнего Востока	Удельный вес учреждений социального обслуживания, основанных на иных формах собственности, в общем количестве учреждений социального обслуживания всех форм собственности	процентов	-	-	-

Наименование государственной программы РФ	РФ / Федеральный округ	Субъект РФ	Приоритетная территория	Наименование показателя	Единица измерения	2017 год	2018 год	
							план	факт
1	2	3	4	5	6	7	8	9
ГП "Социальная поддержка граждан"	Дальневосточный федеральный округ	Магаданская область	V. Территория Дальнего Востока	Удельный вес учреждений социального обслуживания, основанных на иных формах собственности, в общем количестве учреждений социального обслуживания всех форм собственности	процентов	21,3	20,0	24,5
ГП "Социальная поддержка граждан"	Дальневосточный федеральный округ	Сахалинская область	V. Территория Дальнего Востока	Удельный вес учреждений социального обслуживания, основанных на иных формах собственности, в общем количестве учреждений социального обслуживания всех форм собственности	процентов	15,7	4,5	18,9
ГП "Социальная поддержка граждан"	Дальневосточный федеральный округ	Еврейская автономная область	V. Территория Дальнего Востока	Удельный вес учреждений социального обслуживания, основанных на иных формах собственности, в общем количестве учреждений социального обслуживания всех форм собственности	процентов	31,5	22,8	37,2
ГП "Социальная поддержка граждан"	Дальневосточный федеральный округ	Чукотский автономный округ	III. Территория Арктической зоны Российской Федерации; V. Территория Дальнего Востока	Удельный вес учреждений социального обслуживания, основанных на иных формах собственности, в общем количестве учреждений социального обслуживания всех форм собственности	процентов	17,3	17,0	17,4
ГП "Социальная поддержка граждан"	Российская Федерация	-	-	Количество новых зданий стационарных учреждений социального обслуживания населения, построенных в рамках реализации инвестиционных проектов в соответствии с соглашениями о государственно-частном партнерстве, концессионными соглашениями и (или) иными соглашениями (договорами), заключенными в целях реализации инвестиционных проектов	единиц	17,6	19,0	22,2
ГП "Социальная поддержка граждан"	Центральный федеральный округ	Белгородская область	-	Количество новых зданий стационарных учреждений социального обслуживания населения, построенных в рамках реализации инвестиционных проектов в соответствии с соглашениями о государственно-частном партнерстве, концессионными соглашениями и (или) иными соглашениями (договорами), заключенными в целях реализации инвестиционных проектов	единиц	0,0	-	-
ГП "Социальная поддержка граждан"	Центральный федеральный округ	Брянская область	-	Количество новых зданий стационарных учреждений социального обслуживания населения, построенных в рамках реализации инвестиционных проектов в соответствии с соглашениями о государственно-частном партнерстве, концессионными соглашениями и (или) иными соглашениями (договорами), заключенными в целях реализации инвестиционных проектов	единиц	0,0	-	-
ГП "Социальная поддержка граждан"	Центральный федеральный округ	Владимирская область	-	Количество новых зданий стационарных учреждений социального обслуживания населения, построенных в рамках реализации инвестиционных проектов в соответствии с соглашениями о государственно-частном партнерстве, концессионными соглашениями и (или) иными соглашениями (договорами), заключенными в целях реализации инвестиционных проектов	единиц	0,0	-	-

Наименование государственной программы РФ	РФ / Федеральный округ	Субъект РФ	Приоритетная территория	Наименование показателя	Единица измерения	2017 год	2018 год	
							план	факт
1	2	3	4	5	6	7	8	9
ГП "Социальная поддержка граждан"	Центральный федеральный округ	Воронежская область	-	Количество новых зданий стационарных учреждений социального обслуживания населения, построенных в рамках реализации инвестиционных проектов в соответствии с соглашениями о государственно-частном партнерстве, концессионными соглашениями и (или) иными соглашениями (договорами), заключенными в целях реализации инвестиционных проектов	единиц	0,0	-	-
ГП "Социальная поддержка граждан"	Центральный федеральный округ	Ивановская область	-	Количество новых зданий стационарных учреждений социального обслуживания населения, построенных в рамках реализации инвестиционных проектов в соответствии с соглашениями о государственно-частном партнерстве, концессионными соглашениями и (или) иными соглашениями (договорами), заключенными в целях реализации инвестиционных проектов	единиц	0,0	-	-
ГП "Социальная поддержка граждан"	Центральный федеральный округ	Калужская область	-	Количество новых зданий стационарных учреждений социального обслуживания населения, построенных в рамках реализации инвестиционных проектов в соответствии с соглашениями о государственно-частном партнерстве, концессионными соглашениями и (или) иными соглашениями (договорами), заключенными в целях реализации инвестиционных проектов	единиц	0,0	-	-
ГП "Социальная поддержка граждан"	Центральный федеральный округ	Костромская область	-	Количество новых зданий стационарных учреждений социального обслуживания населения, построенных в рамках реализации инвестиционных проектов в соответствии с соглашениями о государственно-частном партнерстве, концессионными соглашениями и (или) иными соглашениями (договорами), заключенными в целях реализации инвестиционных проектов	единиц	0,0	-	-
ГП "Социальная поддержка граждан"	Центральный федеральный округ	Курская область	-	Количество новых зданий стационарных учреждений социального обслуживания населения, построенных в рамках реализации инвестиционных проектов в соответствии с соглашениями о государственно-частном партнерстве, концессионными соглашениями и (или) иными соглашениями (договорами), заключенными в целях реализации инвестиционных проектов	единиц	0,0	-	-
ГП "Социальная поддержка граждан"	Центральный федеральный округ	Липецкая область	-	Количество новых зданий стационарных учреждений социального обслуживания населения, построенных в рамках реализации инвестиционных проектов в соответствии с соглашениями о государственно-частном партнерстве, концессионными соглашениями и (или) иными соглашениями (договорами), заключенными в целях реализации инвестиционных проектов	единиц	0,0	-	-

Наименование государственной программы РФ	РФ / Федеральный округ	Субъект РФ	Приоритетная территория	Наименование показателя	Единица измерения	2017 год	2018 год	
							план	факт
1	2	3	4	5	6	7	8	9
ГП "Социальная поддержка граждан"	Центральный федеральный округ	Московская область	-	Количество новых зданий стационарных учреждений социального обслуживания населения, построенных в рамках реализации инвестиционных проектов в соответствии с соглашениями о государственно-частном партнерстве, концессионными соглашениями и (или) иными соглашениями (договорами), заключенными в целях реализации инвестиционных проектов	единиц	1,0	-	-
ГП "Социальная поддержка граждан"	Центральный федеральный округ	Орловская область	-	Количество новых зданий стационарных учреждений социального обслуживания населения, построенных в рамках реализации инвестиционных проектов в соответствии с соглашениями о государственно-частном партнерстве, концессионными соглашениями и (или) иными соглашениями (договорами), заключенными в целях реализации инвестиционных проектов	единиц	0,0	-	-
ГП "Социальная поддержка граждан"	Центральный федеральный округ	Рязанская область	-	Количество новых зданий стационарных учреждений социального обслуживания населения, построенных в рамках реализации инвестиционных проектов в соответствии с соглашениями о государственно-частном партнерстве, концессионными соглашениями и (или) иными соглашениями (договорами), заключенными в целях реализации инвестиционных проектов	единиц	0,0	-	-
ГП "Социальная поддержка граждан"	Центральный федеральный округ	Смоленская область	-	Количество новых зданий стационарных учреждений социального обслуживания населения, построенных в рамках реализации инвестиционных проектов в соответствии с соглашениями о государственно-частном партнерстве, концессионными соглашениями и (или) иными соглашениями (договорами), заключенными в целях реализации инвестиционных проектов	единиц	0,0	-	-
ГП "Социальная поддержка граждан"	Центральный федеральный округ	Тамбовская область	-	Количество новых зданий стационарных учреждений социального обслуживания населения, построенных в рамках реализации инвестиционных проектов в соответствии с соглашениями о государственно-частном партнерстве, концессионными соглашениями и (или) иными соглашениями (договорами), заключенными в целях реализации инвестиционных проектов	единиц	0,0	-	-
ГП "Социальная поддержка граждан"	Центральный федеральный округ	Тверская область	-	Количество новых зданий стационарных учреждений социального обслуживания населения, построенных в рамках реализации инвестиционных проектов в соответствии с соглашениями о государственно-частном партнерстве, концессионными соглашениями и (или) иными соглашениями (договорами), заключенными в целях реализации инвестиционных проектов	единиц	0,0	-	-

Наименование государственной программы РФ	РФ / Федеральный округ	Субъект РФ	Приоритетная территория	Наименование показателя	Единица измерения	2017 год	2018 год	
							план	факт
1	2	3	4	5	6	7	8	9
ГП "Социальная поддержка граждан"	Центральный федеральный округ	Тульская область	-	Количество новых зданий стационарных учреждений социального обслуживания населения, построенных в рамках реализации инвестиционных проектов в соответствии с соглашениями о государственно-частном партнерстве, концессионными соглашениями и (или) иными соглашениями (договорами), заключенными в целях реализации инвестиционных проектов	единиц	0,0	-	-
ГП "Социальная поддержка граждан"	Центральный федеральный округ	Ярославская область	-	Количество новых зданий стационарных учреждений социального обслуживания населения, построенных в рамках реализации инвестиционных проектов в соответствии с соглашениями о государственно-частном партнерстве, концессионными соглашениями и (или) иными соглашениями (договорами), заключенными в целях реализации инвестиционных проектов	единиц	0,0	-	-
ГП "Социальная поддержка граждан"	Центральный федеральный округ	г. Москва	-	Количество новых зданий стационарных учреждений социального обслуживания населения, построенных в рамках реализации инвестиционных проектов в соответствии с соглашениями о государственно-частном партнерстве, концессионными соглашениями и (или) иными соглашениями (договорами), заключенными в целях реализации инвестиционных проектов	единиц	0,0	-	-
ГП "Социальная поддержка граждан"	Северо-Западный федеральный округ	Республика Карелия	III. Территория Арктической зоны Российской Федерации	Количество новых зданий стационарных учреждений социального обслуживания населения, построенных в рамках реализации инвестиционных проектов в соответствии с соглашениями о государственно-частном партнерстве, концессионными соглашениями и (или) иными соглашениями (договорами), заключенными в целях реализации инвестиционных проектов	единиц	0,0	-	-
ГП "Социальная поддержка граждан"	Северо-Западный федеральный округ	Республика Коми	III. Территория Арктической зоны Российской Федерации	Количество новых зданий стационарных учреждений социального обслуживания населения, построенных в рамках реализации инвестиционных проектов в соответствии с соглашениями о государственно-частном партнерстве, концессионными соглашениями и (или) иными соглашениями (договорами), заключенными в целях реализации инвестиционных проектов	единиц	0,0	-	-
ГП "Социальная поддержка граждан"	Северо-Западный федеральный округ	Архангельская область	III. Территория Арктической зоны Российской Федерации	Количество новых зданий стационарных учреждений социального обслуживания населения, построенных в рамках реализации инвестиционных проектов в соответствии с соглашениями о государственно-частном партнерстве, концессионными соглашениями и (или) иными соглашениями (договорами), заключенными в целях реализации инвестиционных проектов	единиц	0,0	-	-

Наименование государственной программы РФ	РФ / Федеральный округ	Субъект РФ	Приоритетная территория	Наименование показателя	Единица измерения	2017 год	2018 год	
							план	факт
1	2	3	4	5	6	7	8	9
ГП "Социальная поддержка граждан"	Северо-Западный федеральный округ	Вологодская область	-	Количество новых зданий стационарных учреждений социального обслуживания населения, построенных в рамках реализации инвестиционных проектов в соответствии с соглашениями о государственно-частном партнерстве, концессионными соглашениями и (или) иными соглашениями (договорами), заключенными в целях реализации инвестиционных проектов	единиц	0,0	-	-
ГП "Социальная поддержка граждан"	Северо-Западный федеральный округ	Калининградская область	II. Территория Калининградской области	Количество новых зданий стационарных учреждений социального обслуживания населения, построенных в рамках реализации инвестиционных проектов в соответствии с соглашениями о государственно-частном партнерстве, концессионными соглашениями и (или) иными соглашениями (договорами), заключенными в целях реализации инвестиционных проектов	единиц	0,0	-	-
ГП "Социальная поддержка граждан"	Северо-Западный федеральный округ	Ленинградская область	-	Количество новых зданий стационарных учреждений социального обслуживания населения, построенных в рамках реализации инвестиционных проектов в соответствии с соглашениями о государственно-частном партнерстве, концессионными соглашениями и (или) иными соглашениями (договорами), заключенными в целях реализации инвестиционных проектов	единиц	0,0	-	-
ГП "Социальная поддержка граждан"	Северо-Западный федеральный округ	Мурманская область	III. Территория Арктической зоны Российской Федерации	Количество новых зданий стационарных учреждений социального обслуживания населения, построенных в рамках реализации инвестиционных проектов в соответствии с соглашениями о государственно-частном партнерстве, концессионными соглашениями и (или) иными соглашениями (договорами), заключенными в целях реализации инвестиционных проектов	единиц	0,0	-	-
ГП "Социальная поддержка граждан"	Северо-Западный федеральный округ	Новгородская область	-	Количество новых зданий стационарных учреждений социального обслуживания населения, построенных в рамках реализации инвестиционных проектов в соответствии с соглашениями о государственно-частном партнерстве, концессионными соглашениями и (или) иными соглашениями (договорами), заключенными в целях реализации инвестиционных проектов	единиц	0,0	-	-
ГП "Социальная поддержка граждан"	Северо-Западный федеральный округ	Псковская область	-	Количество новых зданий стационарных учреждений социального обслуживания населения, построенных в рамках реализации инвестиционных проектов в соответствии с соглашениями о государственно-частном партнерстве, концессионными соглашениями и (или) иными соглашениями (договорами), заключенными в целях реализации инвестиционных проектов	единиц	0,0	-	-

Наименование государственной программы РФ	РФ / Федеральный округ	Субъект РФ	Приоритетная территория	Наименование показателя	Единица измерения	2017 год	2018 год	
							план	факт
1	2	3	4	5	6	7	8	9
ГП "Социальная поддержка граждан"	Северо-Западный федеральный округ	г. Санкт-Петербург	-	Количество новых зданий стационарных учреждений социального обслуживания населения, построенных в рамках реализации инвестиционных проектов в соответствии с соглашениями о государственно-частном партнерстве, концессионными соглашениями и (или) иными соглашениями (договорами), заключенными в целях реализации инвестиционных проектов	единиц	0,0	-	-
ГП "Социальная поддержка граждан"	Северо-Западный федеральный округ	Ненецкий автономный округ	III. Территория Арктической зоны Российской Федерации	Количество новых зданий стационарных учреждений социального обслуживания населения, построенных в рамках реализации инвестиционных проектов в соответствии с соглашениями о государственно-частном партнерстве, концессионными соглашениями и (или) иными соглашениями (договорами), заключенными в целях реализации инвестиционных проектов	единиц	0,0	-	-
ГП "Социальная поддержка граждан"	Южный федеральный округ	Республика Адыгея	-	Количество новых зданий стационарных учреждений социального обслуживания населения, построенных в рамках реализации инвестиционных проектов в соответствии с соглашениями о государственно-частном партнерстве, концессионными соглашениями и (или) иными соглашениями (договорами), заключенными в целях реализации инвестиционных проектов	единиц	0,0	-	-
ГП "Социальная поддержка граждан"	Южный федеральный округ	Республика Калмыкия	-	Количество новых зданий стационарных учреждений социального обслуживания населения, построенных в рамках реализации инвестиционных проектов в соответствии с соглашениями о государственно-частном партнерстве, концессионными соглашениями и (или) иными соглашениями (договорами), заключенными в целях реализации инвестиционных проектов	единиц	0,0	-	-
ГП "Социальная поддержка граждан"	Южный федеральный округ	Республика Крым	IV. Территория Республики Крым и г. Севастополя	Количество новых зданий стационарных учреждений социального обслуживания населения, построенных в рамках реализации инвестиционных проектов в соответствии с соглашениями о государственно-частном партнерстве, концессионными соглашениями и (или) иными соглашениями (договорами), заключенными в целях реализации инвестиционных проектов	единиц	0,0	-	-
ГП "Социальная поддержка граждан"	Южный федеральный округ	Краснодарский край	-	Количество новых зданий стационарных учреждений социального обслуживания населения, построенных в рамках реализации инвестиционных проектов в соответствии с соглашениями о государственно-частном партнерстве, концессионными соглашениями и (или) иными соглашениями (договорами), заключенными в целях реализации инвестиционных проектов	единиц	0,0	-	-

Наименование государственной программы РФ	РФ / Федеральный округ	Субъект РФ	Приоритетная территория	Наименование показателя	Единица измерения	2017 год	2018 год	
							план	факт
1	2	3	4	5	6	7	8	9
ГП "Социальная поддержка граждан"	Южный федеральный округ	Астраханская область	-	Количество новых зданий стационарных учреждений социального обслуживания населения, построенных в рамках реализации инвестиционных проектов в соответствии с соглашениями о государственно-частном партнерстве, концессионными соглашениями и (или) иными соглашениями (договорами), заключенными в целях реализации инвестиционных проектов	единиц	0,0	-	-
ГП "Социальная поддержка граждан"	Южный федеральный округ	Волгоградская область	-	Количество новых зданий стационарных учреждений социального обслуживания населения, построенных в рамках реализации инвестиционных проектов в соответствии с соглашениями о государственно-частном партнерстве, концессионными соглашениями и (или) иными соглашениями (договорами), заключенными в целях реализации инвестиционных проектов	единиц	0,0	-	-
ГП "Социальная поддержка граждан"	Южный федеральный округ	Ростовская область	-	Количество новых зданий стационарных учреждений социального обслуживания населения, построенных в рамках реализации инвестиционных проектов в соответствии с соглашениями о государственно-частном партнерстве, концессионными соглашениями и (или) иными соглашениями (договорами), заключенными в целях реализации инвестиционных проектов	единиц	0,0	-	-
ГП "Социальная поддержка граждан"	Южный федеральный округ	г. Севастополь	IV. Территория Республики Крым и г. Севастополя	Количество новых зданий стационарных учреждений социального обслуживания населения, построенных в рамках реализации инвестиционных проектов в соответствии с соглашениями о государственно-частном партнерстве, концессионными соглашениями и (или) иными соглашениями (договорами), заключенными в целях реализации инвестиционных проектов	единиц	0,0	-	-
ГП "Социальная поддержка граждан"	Северо-Кавказский федеральный округ	Республика Дагестан	I. Территория Северо-Кавказского федерального округа	Количество новых зданий стационарных учреждений социального обслуживания населения, построенных в рамках реализации инвестиционных проектов в соответствии с соглашениями о государственно-частном партнерстве, концессионными соглашениями и (или) иными соглашениями (договорами), заключенными в целях реализации инвестиционных проектов	единиц	0,0	-	-
ГП "Социальная поддержка граждан"	Северо-Кавказский федеральный округ	Республика Ингушетия	I. Территория Северо-Кавказского федерального округа	Количество новых зданий стационарных учреждений социального обслуживания населения, построенных в рамках реализации инвестиционных проектов в соответствии с соглашениями о государственно-частном партнерстве, концессионными соглашениями и (или) иными соглашениями (договорами), заключенными в целях реализации инвестиционных проектов	единиц	0,0	-	-

Наименование государственной программы РФ	РФ / Федеральный округ	Субъект РФ	Приоритетная территория	Наименование показателя	Единица измерения	2017 год	2018 год	
							план	факт
1	2	3	4	5	6	7	8	9
ГП "Социальная поддержка граждан"	Северо-Кавказский федеральный округ	Кабардино-Балкарская Республика	I. Территория Северо-Кавказского федерального округа	Количество новых зданий стационарных учреждений социального обслуживания населения, построенных в рамках реализации инвестиционных проектов в соответствии с соглашениями о государственно-частном партнерстве, концессионными соглашениями и (или) иными соглашениями (договорами), заключенными в целях реализации инвестиционных проектов	единиц	0,0	-	-
ГП "Социальная поддержка граждан"	Северо-Кавказский федеральный округ	Карачаево-Черкесская Республика	I. Территория Северо-Кавказского федерального округа	Количество новых зданий стационарных учреждений социального обслуживания населения, построенных в рамках реализации инвестиционных проектов в соответствии с соглашениями о государственно-частном партнерстве, концессионными соглашениями и (или) иными соглашениями (договорами), заключенными в целях реализации инвестиционных проектов	единиц	0,0	-	-
ГП "Социальная поддержка граждан"	Северо-Кавказский федеральный округ	Республика Северная Осетия - Алания	I. Территория Северо-Кавказского федерального округа	Количество новых зданий стационарных учреждений социального обслуживания населения, построенных в рамках реализации инвестиционных проектов в соответствии с соглашениями о государственно-частном партнерстве, концессионными соглашениями и (или) иными соглашениями (договорами), заключенными в целях реализации инвестиционных проектов	единиц	0,0	-	-
ГП "Социальная поддержка граждан"	Северо-Кавказский федеральный округ	Чеченская Республика	I. Территория Северо-Кавказского федерального округа	Количество новых зданий стационарных учреждений социального обслуживания населения, построенных в рамках реализации инвестиционных проектов в соответствии с соглашениями о государственно-частном партнерстве, концессионными соглашениями и (или) иными соглашениями (договорами), заключенными в целях реализации инвестиционных проектов	единиц	0,0	-	-
ГП "Социальная поддержка граждан"	Северо-Кавказский федеральный округ	Ставропольский край	I. Территория Северо-Кавказского федерального округа	Количество новых зданий стационарных учреждений социального обслуживания населения, построенных в рамках реализации инвестиционных проектов в соответствии с соглашениями о государственно-частном партнерстве, концессионными соглашениями и (или) иными соглашениями (договорами), заключенными в целях реализации инвестиционных проектов	единиц	0,0	-	-
ГП "Социальная поддержка граждан"	Приволжский федеральный округ	Республика Башкортостан	-	Количество новых зданий стационарных учреждений социального обслуживания населения, построенных в рамках реализации инвестиционных проектов в соответствии с соглашениями о государственно-частном партнерстве, концессионными соглашениями и (или) иными соглашениями (договорами), заключенными в целях реализации инвестиционных проектов	единиц	0,0	-	-

Наименование государственной программы РФ	РФ / Федеральный округ	Субъект РФ	Приоритетная территория	Наименование показателя	Единица измерения	2017 год	2018 год	
							план	факт
1	2	3	4	5	6	7	8	9
ГП "Социальная поддержка граждан"	Приволжский федеральный округ	Республика Марий Эл	-	Количество новых зданий стационарных учреждений социального обслуживания населения, построенных в рамках реализации инвестиционных проектов в соответствии с соглашениями о государственно-частном партнерстве, концессионными соглашениями и (или) иными соглашениями (договорами), заключенными в целях реализации инвестиционных проектов	единиц	0,0	-	-
ГП "Социальная поддержка граждан"	Приволжский федеральный округ	Республика Мордовия	-	Количество новых зданий стационарных учреждений социального обслуживания населения, построенных в рамках реализации инвестиционных проектов в соответствии с соглашениями о государственно-частном партнерстве, концессионными соглашениями и (или) иными соглашениями (договорами), заключенными в целях реализации инвестиционных проектов	единиц	0,0	-	-
ГП "Социальная поддержка граждан"	Приволжский федеральный округ	Республика Татарстан	-	Количество новых зданий стационарных учреждений социального обслуживания населения, построенных в рамках реализации инвестиционных проектов в соответствии с соглашениями о государственно-частном партнерстве, концессионными соглашениями и (или) иными соглашениями (договорами), заключенными в целях реализации инвестиционных проектов	единиц	0,0	-	-
ГП "Социальная поддержка граждан"	Приволжский федеральный округ	Удмуртская Республика	-	Количество новых зданий стационарных учреждений социального обслуживания населения, построенных в рамках реализации инвестиционных проектов в соответствии с соглашениями о государственно-частном партнерстве, концессионными соглашениями и (или) иными соглашениями (договорами), заключенными в целях реализации инвестиционных проектов	единиц	0,0	-	-
ГП "Социальная поддержка граждан"	Приволжский федеральный округ	Чувашская Республика	-	Количество новых зданий стационарных учреждений социального обслуживания населения, построенных в рамках реализации инвестиционных проектов в соответствии с соглашениями о государственно-частном партнерстве, концессионными соглашениями и (или) иными соглашениями (договорами), заключенными в целях реализации инвестиционных проектов	единиц	0,0	-	-
ГП "Социальная поддержка граждан"	Приволжский федеральный округ	Пермский край	-	Количество новых зданий стационарных учреждений социального обслуживания населения, построенных в рамках реализации инвестиционных проектов в соответствии с соглашениями о государственно-частном партнерстве, концессионными соглашениями и (или) иными соглашениями (договорами), заключенными в целях реализации инвестиционных проектов	единиц	0,0	-	-

Наименование государственной программы РФ	РФ / Федеральный округ	Субъект РФ	Приоритетная территория	Наименование показателя	Единица измерения	2017 год	2018 год	
							план	факт
1	2	3	4	5	6	7	8	9
ГП "Социальная поддержка граждан"	Приволжский федеральный округ	Кировская область	-	Количество новых зданий стационарных учреждений социального обслуживания населения, построенных в рамках реализации инвестиционных проектов в соответствии с соглашениями о государственно-частном партнерстве, концессионными соглашениями и (или) иными соглашениями (договорами), заключенными в целях реализации инвестиционных проектов	единиц	0,0	-	-
ГП "Социальная поддержка граждан"	Приволжский федеральный округ	Нижегородская область	-	Количество новых зданий стационарных учреждений социального обслуживания населения, построенных в рамках реализации инвестиционных проектов в соответствии с соглашениями о государственно-частном партнерстве, концессионными соглашениями и (или) иными соглашениями (договорами), заключенными в целях реализации инвестиционных проектов	единиц	0,0	-	-
ГП "Социальная поддержка граждан"	Приволжский федеральный округ	Оренбургская область	-	Количество новых зданий стационарных учреждений социального обслуживания населения, построенных в рамках реализации инвестиционных проектов в соответствии с соглашениями о государственно-частном партнерстве, концессионными соглашениями и (или) иными соглашениями (договорами), заключенными в целях реализации инвестиционных проектов	единиц	0,0	-	-
ГП "Социальная поддержка граждан"	Приволжский федеральный округ	Пензенская область	-	Количество новых зданий стационарных учреждений социального обслуживания населения, построенных в рамках реализации инвестиционных проектов в соответствии с соглашениями о государственно-частном партнерстве, концессионными соглашениями и (или) иными соглашениями (договорами), заключенными в целях реализации инвестиционных проектов	единиц	0,0	-	-
ГП "Социальная поддержка граждан"	Приволжский федеральный округ	Самарская область	-	Количество новых зданий стационарных учреждений социального обслуживания населения, построенных в рамках реализации инвестиционных проектов в соответствии с соглашениями о государственно-частном партнерстве, концессионными соглашениями и (или) иными соглашениями (договорами), заключенными в целях реализации инвестиционных проектов	единиц	0,0	-	-
ГП "Социальная поддержка граждан"	Приволжский федеральный округ	Саратовская область	-	Количество новых зданий стационарных учреждений социального обслуживания населения, построенных в рамках реализации инвестиционных проектов в соответствии с соглашениями о государственно-частном партнерстве, концессионными соглашениями и (или) иными соглашениями (договорами), заключенными в целях реализации инвестиционных проектов	единиц	0,0	-	-

Наименование государственной программы РФ	РФ / Федеральный округ	Субъект РФ	Приоритетная территория	Наименование показателя	Единица измерения	2017 год	2018 год	
							план	факт
1	2	3	4	5	6	7	8	9
ГП "Социальная поддержка граждан"	Приволжский федеральный округ	Ульяновская область	-	Количество новых зданий стационарных учреждений социального обслуживания населения, построенных в рамках реализации инвестиционных проектов в соответствии с соглашениями о государственно-частном партнерстве, концессионными соглашениями и (или) иными соглашениями (договорами), заключенными в целях реализации инвестиционных проектов	единиц	0,0	-	-
ГП "Социальная поддержка граждан"	Уральский федеральный округ	Курганская область	-	Количество новых зданий стационарных учреждений социального обслуживания населения, построенных в рамках реализации инвестиционных проектов в соответствии с соглашениями о государственно-частном партнерстве, концессионными соглашениями и (или) иными соглашениями (договорами), заключенными в целях реализации инвестиционных проектов	единиц	0,0	-	-
ГП "Социальная поддержка граждан"	Уральский федеральный округ	Свердловская область	-	Количество новых зданий стационарных учреждений социального обслуживания населения, построенных в рамках реализации инвестиционных проектов в соответствии с соглашениями о государственно-частном партнерстве, концессионными соглашениями и (или) иными соглашениями (договорами), заключенными в целях реализации инвестиционных проектов	единиц	0,0	-	-
ГП "Социальная поддержка граждан"	Уральский федеральный округ	Тюменская область	-	Количество новых зданий стационарных учреждений социального обслуживания населения, построенных в рамках реализации инвестиционных проектов в соответствии с соглашениями о государственно-частном партнерстве, концессионными соглашениями и (или) иными соглашениями (договорами), заключенными в целях реализации инвестиционных проектов	единиц	0,0	-	-
ГП "Социальная поддержка граждан"	Уральский федеральный округ	Челябинская область	-	Количество новых зданий стационарных учреждений социального обслуживания населения, построенных в рамках реализации инвестиционных проектов в соответствии с соглашениями о государственно-частном партнерстве, концессионными соглашениями и (или) иными соглашениями (договорами), заключенными в целях реализации инвестиционных проектов	единиц	0,0	-	-
ГП "Социальная поддержка граждан"	Уральский федеральный округ	Ханты-Мансийский автономный округ - Югра	-	Количество новых зданий стационарных учреждений социального обслуживания населения, построенных в рамках реализации инвестиционных проектов в соответствии с соглашениями о государственно-частном партнерстве, концессионными соглашениями и (или) иными соглашениями (договорами), заключенными в целях реализации инвестиционных проектов	единиц	0,0	-	-

Наименование государственной программы РФ	РФ / Федеральный округ	Субъект РФ	Приоритетная территория	Наименование показателя	Единица измерения	2017 год	2018 год	
							план	факт
1	2	3	4	5	6	7	8	9
ГП "Социальная поддержка граждан"	Уральский федеральный округ	Ямало-Ненецкий автономный округ	III. Территория Арктической зоны Российской Федерации	Количество новых зданий стационарных учреждений социального обслуживания населения, построенных в рамках реализации инвестиционных проектов в соответствии с соглашениями о государственно-частном партнерстве, концессионными соглашениями и (или) иными соглашениями (договорами), заключенными в целях реализации инвестиционных проектов	единиц	0,0	-	-
ГП "Социальная поддержка граждан"	Сибирский федеральный округ	Республика Алтай	-	Количество новых зданий стационарных учреждений социального обслуживания населения, построенных в рамках реализации инвестиционных проектов в соответствии с соглашениями о государственно-частном партнерстве, концессионными соглашениями и (или) иными соглашениями (договорами), заключенными в целях реализации инвестиционных проектов	единиц	0,0	-	-
ГП "Социальная поддержка граждан"	Сибирский федеральный округ	Республика Тыва	-	Количество новых зданий стационарных учреждений социального обслуживания населения, построенных в рамках реализации инвестиционных проектов в соответствии с соглашениями о государственно-частном партнерстве, концессионными соглашениями и (или) иными соглашениями (договорами), заключенными в целях реализации инвестиционных проектов	единиц	0,0	-	-
ГП "Социальная поддержка граждан"	Сибирский федеральный округ	Республика Хакасия	-	Количество новых зданий стационарных учреждений социального обслуживания населения, построенных в рамках реализации инвестиционных проектов в соответствии с соглашениями о государственно-частном партнерстве, концессионными соглашениями и (или) иными соглашениями (договорами), заключенными в целях реализации инвестиционных проектов	единиц	0,0	-	-
ГП "Социальная поддержка граждан"	Сибирский федеральный округ	Алтайский край	-	Количество новых зданий стационарных учреждений социального обслуживания населения, построенных в рамках реализации инвестиционных проектов в соответствии с соглашениями о государственно-частном партнерстве, концессионными соглашениями и (или) иными соглашениями (договорами), заключенными в целях реализации инвестиционных проектов	единиц	0,0	-	-
ГП "Социальная поддержка граждан"	Сибирский федеральный округ	Красноярский край	III. Территория Арктической зоны Российской Федерации	Количество новых зданий стационарных учреждений социального обслуживания населения, построенных в рамках реализации инвестиционных проектов в соответствии с соглашениями о государственно-частном партнерстве, концессионными соглашениями и (или) иными соглашениями (договорами), заключенными в целях реализации инвестиционных проектов	единиц	0,0	-	-

Наименование государственной программы РФ	РФ / Федеральный округ	Субъект РФ	Приоритетная территория	Наименование показателя	Единица измерения	2017 год	2018 год	
							план	факт
1	2	3	4	5	6	7	8	9
ГП "Социальная поддержка граждан"	Сибирский федеральный округ	Иркутская область	VI. Территория Байкальского региона	Количество новых зданий стационарных учреждений социального обслуживания населения, построенных в рамках реализации инвестиционных проектов в соответствии с соглашениями о государственно-частном партнерстве, концессионными соглашениями и (или) иными соглашениями (договорами), заключенными в целях реализации инвестиционных проектов	единиц	0,0	-	-
ГП "Социальная поддержка граждан"	Сибирский федеральный округ	Кемеровская область	-	Количество новых зданий стационарных учреждений социального обслуживания населения, построенных в рамках реализации инвестиционных проектов в соответствии с соглашениями о государственно-частном партнерстве, концессионными соглашениями и (или) иными соглашениями (договорами), заключенными в целях реализации инвестиционных проектов	единиц	0,0	-	-
ГП "Социальная поддержка граждан"	Сибирский федеральный округ	Новосибирская область	-	Количество новых зданий стационарных учреждений социального обслуживания населения, построенных в рамках реализации инвестиционных проектов в соответствии с соглашениями о государственно-частном партнерстве, концессионными соглашениями и (или) иными соглашениями (договорами), заключенными в целях реализации инвестиционных проектов	единиц	0,0	-	-
ГП "Социальная поддержка граждан"	Сибирский федеральный округ	Омская область	-	Количество новых зданий стационарных учреждений социального обслуживания населения, построенных в рамках реализации инвестиционных проектов в соответствии с соглашениями о государственно-частном партнерстве, концессионными соглашениями и (или) иными соглашениями (договорами), заключенными в целях реализации инвестиционных проектов	единиц	0,0	-	-
ГП "Социальная поддержка граждан"	Сибирский федеральный округ	Томская область	-	Количество новых зданий стационарных учреждений социального обслуживания населения, построенных в рамках реализации инвестиционных проектов в соответствии с соглашениями о государственно-частном партнерстве, концессионными соглашениями и (или) иными соглашениями (договорами), заключенными в целях реализации инвестиционных проектов	единиц	0,0	-	-
ГП "Социальная поддержка граждан"	Дальневосточный федеральный округ	Республика Бурятия*	VI. Территория Байкальского региона	Количество новых зданий стационарных учреждений социального обслуживания населения, построенных в рамках реализации инвестиционных проектов в соответствии с соглашениями о государственно-частном партнерстве, концессионными соглашениями и (или) иными соглашениями (договорами), заключенными в целях реализации инвестиционных проектов	единиц	0,0	-	-

Наименование государственной программы РФ	РФ / Федеральный округ	Субъект РФ	Приоритетная территория	Наименование показателя	Единица измерения	2017 год	2018 год	
							план	факт
1	2	3	4	5	6	7	8	9
ГП "Социальная поддержка граждан"	Дальневосточный федеральный округ	Республика Саха (Якутия)	III. Территория Арктической зоны Российской Федерации; V. Территория Дальнего Востока	Количество новых зданий стационарных учреждений социального обслуживания населения, построенных в рамках реализации инвестиционных проектов в соответствии с соглашениями о государственно-частном партнерстве, концессионными соглашениями и (или) иными соглашениями (договорами), заключенными в целях реализации инвестиционных проектов	единиц	0,0	-	-
ГП "Социальная поддержка граждан"	Дальневосточный федеральный округ	Забайкальский край*	VI. Территория Байкальского региона	Количество новых зданий стационарных учреждений социального обслуживания населения, построенных в рамках реализации инвестиционных проектов в соответствии с соглашениями о государственно-частном партнерстве, концессионными соглашениями и (или) иными соглашениями (договорами), заключенными в целях реализации инвестиционных проектов	единиц	0,0	-	-
ГП "Социальная поддержка граждан"	Дальневосточный федеральный округ	Камчатский край	V. Территория Дальнего Востока	Количество новых зданий стационарных учреждений социального обслуживания населения, построенных в рамках реализации инвестиционных проектов в соответствии с соглашениями о государственно-частном партнерстве, концессионными соглашениями и (или) иными соглашениями (договорами), заключенными в целях реализации инвестиционных проектов	единиц	0,0	-	-
ГП "Социальная поддержка граждан"	Дальневосточный федеральный округ	Приморский край	V. Территория Дальнего Востока	Количество новых зданий стационарных учреждений социального обслуживания населения, построенных в рамках реализации инвестиционных проектов в соответствии с соглашениями о государственно-частном партнерстве, концессионными соглашениями и (или) иными соглашениями (договорами), заключенными в целях реализации инвестиционных проектов	единиц	0,0	-	-
ГП "Социальная поддержка граждан"	Дальневосточный федеральный округ	Хабаровский край	V. Территория Дальнего Востока	Количество новых зданий стационарных учреждений социального обслуживания населения, построенных в рамках реализации инвестиционных проектов в соответствии с соглашениями о государственно-частном партнерстве, концессионными соглашениями и (или) иными соглашениями (договорами), заключенными в целях реализации инвестиционных проектов	единиц	0,0	-	-
ГП "Социальная поддержка граждан"	Дальневосточный федеральный округ	Амурская область	V. Территория Дальнего Востока	Количество новых зданий стационарных учреждений социального обслуживания населения, построенных в рамках реализации инвестиционных проектов в соответствии с соглашениями о государственно-частном партнерстве, концессионными соглашениями и (или) иными соглашениями (договорами), заключенными в целях реализации инвестиционных проектов	единиц	0,0	-	-

Наименование государственной программы РФ	РФ / Федеральный округ	Субъект РФ	Приоритетная территория	Наименование показателя	Единица измерения	2017 год	2018 год	
							план	факт
1	2	3	4	5	6	7	8	9
ГП "Социальная поддержка граждан"	Дальневосточный федеральный округ	Магаданская область	V. Территория Дальнего Востока	Количество новых зданий стационарных учреждений социального обслуживания населения, построенных в рамках реализации инвестиционных проектов в соответствии с соглашениями о государственно-частном партнерстве, концессионными соглашениями и (или) иными соглашениями (договорами), заключенными в целях реализации инвестиционных проектов	единиц	0,0	-	-
ГП "Социальная поддержка граждан"	Дальневосточный федеральный округ	Сахалинская область	V. Территория Дальнего Востока	Количество новых зданий стационарных учреждений социального обслуживания населения, построенных в рамках реализации инвестиционных проектов в соответствии с соглашениями о государственно-частном партнерстве, концессионными соглашениями и (или) иными соглашениями (договорами), заключенными в целях реализации инвестиционных проектов	единиц	0,0	-	-
ГП "Социальная поддержка граждан"	Дальневосточный федеральный округ	Еврейская автономная область	V. Территория Дальнего Востока	Количество новых зданий стационарных учреждений социального обслуживания населения, построенных в рамках реализации инвестиционных проектов в соответствии с соглашениями о государственно-частном партнерстве, концессионными соглашениями и (или) иными соглашениями (договорами), заключенными в целях реализации инвестиционных проектов	единиц	0,0	-	-
ГП "Социальная поддержка граждан"	Дальневосточный федеральный округ	Чукотский автономный округ	III. Территория Арктической зоны Российской Федерации; V. Территория Дальнего Востока	Количество новых зданий стационарных учреждений социального обслуживания населения, построенных в рамках реализации инвестиционных проектов в соответствии с соглашениями о государственно-частном партнерстве, концессионными соглашениями и (или) иными соглашениями (договорами), заключенными в целях реализации инвестиционных проектов	единиц	0,0	-	-
ГП "Социальная поддержка граждан"	Российская Федерация	-	-	Количество граждан, получивших социальные услуги в организациях социального обслуживания населения, здания которых построены, реконструированы и (или) модернизированы в рамках соглашений о государственно-частном партнерстве, концессионных соглашений и (или) иных соглашений (договоров), заключенных в целях реализации инвестиционных проектов	человек	-	-	-
ГП "Социальная поддержка граждан"	Центральный федеральный округ	Белгородская область	-	Количество граждан, получивших социальные услуги в организациях социального обслуживания населения, здания которых построены, реконструированы и (или) модернизированы в рамках соглашений о государственно-частном партнерстве, концессионных соглашений и (или) иных соглашений (договоров), заключенных в целях реализации инвестиционных проектов	человек	-	-	-

Наименование государственной программы РФ	РФ / Федеральный округ	Субъект РФ	Приоритетная территория	Наименование показателя	Единица измерения	2017 год	2018 год	
							план	факт
1	2	3	4	5	6	7	8	9
ГП "Социальная поддержка граждан"	Центральный федеральный округ	Брянская область	-	Количество граждан, получивших социальные услуги в организациях социального обслуживания населения, здания которых построены, реконструированы и (или) модернизированы в рамках соглашений о государственно-частном партнерстве, концессионных соглашений и (или) иных соглашений (договоров), заключенных в целях реализации инвестиционных проектов	человек	-	-	-
ГП "Социальная поддержка граждан"	Центральный федеральный округ	Владимирская область	-	Количество граждан, получивших социальные услуги в организациях социального обслуживания населения, здания которых построены, реконструированы и (или) модернизированы в рамках соглашений о государственно-частном партнерстве, концессионных соглашений и (или) иных соглашений (договоров), заключенных в целях реализации инвестиционных проектов	человек	-	-	-
ГП "Социальная поддержка граждан"	Центральный федеральный округ	Воронежская область	-	Количество граждан, получивших социальные услуги в организациях социального обслуживания населения, здания которых построены, реконструированы и (или) модернизированы в рамках соглашений о государственно-частном партнерстве, концессионных соглашений и (или) иных соглашений (договоров), заключенных в целях реализации инвестиционных проектов	человек	-	-	-
ГП "Социальная поддержка граждан"	Центральный федеральный округ	Ивановская область	-	Количество граждан, получивших социальные услуги в организациях социального обслуживания населения, здания которых построены, реконструированы и (или) модернизированы в рамках соглашений о государственно-частном партнерстве, концессионных соглашений и (или) иных соглашений (договоров), заключенных в целях реализации инвестиционных проектов	человек	-	-	-
ГП "Социальная поддержка граждан"	Центральный федеральный округ	Калужская область	-	Количество граждан, получивших социальные услуги в организациях социального обслуживания населения, здания которых построены, реконструированы и (или) модернизированы в рамках соглашений о государственно-частном партнерстве, концессионных соглашений и (или) иных соглашений (договоров), заключенных в целях реализации инвестиционных проектов	человек	-	-	-
ГП "Социальная поддержка граждан"	Центральный федеральный округ	Костромская область	-	Количество граждан, получивших социальные услуги в организациях социального обслуживания населения, здания которых построены, реконструированы и (или) модернизированы в рамках соглашений о государственно-частном партнерстве, концессионных соглашений и (или) иных соглашений (договоров), заключенных в целях реализации инвестиционных проектов	человек	-	-	-

Наименование государственной программы РФ	РФ / Федеральный округ	Субъект РФ	Приоритетная территория	Наименование показателя	Единица измерения	2017 год	2018 год	
							план	факт
1	2	3	4	5	6	7	8	9
ГП "Социальная поддержка граждан"	Центральный федеральный округ	Курская область	-	Количество граждан, получивших социальные услуги в организациях социального обслуживания населения, здания которых построены, реконструированы и (или) модернизированы в рамках соглашений о государственно-частном партнерстве, концессионных соглашений и (или) иных соглашений (договоров), заключенных в целях реализации инвестиционных проектов	человек	-	-	-
ГП "Социальная поддержка граждан"	Центральный федеральный округ	Липецкая область	-	Количество граждан, получивших социальные услуги в организациях социального обслуживания населения, здания которых построены, реконструированы и (или) модернизированы в рамках соглашений о государственно-частном партнерстве, концессионных соглашений и (или) иных соглашений (договоров), заключенных в целях реализации инвестиционных проектов	человек	-	-	-
ГП "Социальная поддержка граждан"	Центральный федеральный округ	Московская область	-	Количество граждан, получивших социальные услуги в организациях социального обслуживания населения, здания которых построены, реконструированы и (или) модернизированы в рамках соглашений о государственно-частном партнерстве, концессионных соглашений и (или) иных соглашений (договоров), заключенных в целях реализации инвестиционных проектов	человек	-	-	30,0
ГП "Социальная поддержка граждан"	Центральный федеральный округ	Орловская область	-	Количество граждан, получивших социальные услуги в организациях социального обслуживания населения, здания которых построены, реконструированы и (или) модернизированы в рамках соглашений о государственно-частном партнерстве, концессионных соглашений и (или) иных соглашений (договоров), заключенных в целях реализации инвестиционных проектов	человек	-	-	-
ГП "Социальная поддержка граждан"	Центральный федеральный округ	Рязанская область	-	Количество граждан, получивших социальные услуги в организациях социального обслуживания населения, здания которых построены, реконструированы и (или) модернизированы в рамках соглашений о государственно-частном партнерстве, концессионных соглашений и (или) иных соглашений (договоров), заключенных в целях реализации инвестиционных проектов	человек	-	-	-
ГП "Социальная поддержка граждан"	Центральный федеральный округ	Смоленская область	-	Количество граждан, получивших социальные услуги в организациях социального обслуживания населения, здания которых построены, реконструированы и (или) модернизированы в рамках соглашений о государственно-частном партнерстве, концессионных соглашений и (или) иных соглашений (договоров), заключенных в целях реализации инвестиционных проектов	человек	-	-	-

Наименование государственной программы РФ	РФ / Федеральный округ	Субъект РФ	Приоритетная территория	Наименование показателя	Единица измерения	2017 год	2018 год	
							план	факт
1	2	3	4	5	6	7	8	9
ГП "Социальная поддержка граждан"	Центральный федеральный округ	Тамбовская область	-	Количество граждан, получивших социальные услуги в организациях социального обслуживания населения, здания которых построены, реконструированы и (или) модернизированы в рамках соглашений о государственно-частном партнерстве, концессионных соглашений и (или) иных соглашений (договоров), заключенных в целях реализации инвестиционных проектов	человек	-	-	-
ГП "Социальная поддержка граждан"	Центральный федеральный округ	Тверская область	-	Количество граждан, получивших социальные услуги в организациях социального обслуживания населения, здания которых построены, реконструированы и (или) модернизированы в рамках соглашений о государственно-частном партнерстве, концессионных соглашений и (или) иных соглашений (договоров), заключенных в целях реализации инвестиционных проектов	человек	-	-	-
ГП "Социальная поддержка граждан"	Центральный федеральный округ	Тульская область	-	Количество граждан, получивших социальные услуги в организациях социального обслуживания населения, здания которых построены, реконструированы и (или) модернизированы в рамках соглашений о государственно-частном партнерстве, концессионных соглашений и (или) иных соглашений (договоров), заключенных в целях реализации инвестиционных проектов	человек	-	-	-
ГП "Социальная поддержка граждан"	Центральный федеральный округ	Ярославская область	-	Количество граждан, получивших социальные услуги в организациях социального обслуживания населения, здания которых построены, реконструированы и (или) модернизированы в рамках соглашений о государственно-частном партнерстве, концессионных соглашений и (или) иных соглашений (договоров), заключенных в целях реализации инвестиционных проектов	человек	-	-	-
ГП "Социальная поддержка граждан"	Центральный федеральный округ	г. Москва	-	Количество граждан, получивших социальные услуги в организациях социального обслуживания населения, здания которых построены, реконструированы и (или) модернизированы в рамках соглашений о государственно-частном партнерстве, концессионных соглашений и (или) иных соглашений (договоров), заключенных в целях реализации инвестиционных проектов	человек	-	-	-
ГП "Социальная поддержка граждан"	Северо-Западный федеральный округ	Республика Карелия	III. Территория Арктической зоны Российской Федерации	Количество граждан, получивших социальные услуги в организациях социального обслуживания населения, здания которых построены, реконструированы и (или) модернизированы в рамках соглашений о государственно-частном партнерстве, концессионных соглашений и (или) иных соглашений (договоров), заключенных в целях реализации инвестиционных проектов	человек	-	-	-

Наименование государственной программы РФ	РФ / Федеральный округ	Субъект РФ	Приоритетная территория	Наименование показателя	Единица измерения	2017 год	2018 год	
							план	факт
1	2	3	4	5	6	7	8	9
ГП "Социальная поддержка граждан"	Северо-Западный федеральный округ	Республика Коми	III. Территория Арктической зоны Российской Федерации	Количество граждан, получивших социальные услуги в организациях социального обслуживания населения, здания которых построены, реконструированы и (или) модернизированы в рамках соглашений о государственно-частном партнерстве, концессионных соглашений и (или) иных соглашений (договоров), заключенных в целях реализации инвестиционных проектов	человек	-	-	-
ГП "Социальная поддержка граждан"	Северо-Западный федеральный округ	Архангельская область	III. Территория Арктической зоны Российской Федерации	Количество граждан, получивших социальные услуги в организациях социального обслуживания населения, здания которых построены, реконструированы и (или) модернизированы в рамках соглашений о государственно-частном партнерстве, концессионных соглашений и (или) иных соглашений (договоров), заключенных в целях реализации инвестиционных проектов	человек	-	-	-
ГП "Социальная поддержка граждан"	Северо-Западный федеральный округ	Вологодская область	-	Количество граждан, получивших социальные услуги в организациях социального обслуживания населения, здания которых построены, реконструированы и (или) модернизированы в рамках соглашений о государственно-частном партнерстве, концессионных соглашений и (или) иных соглашений (договоров), заключенных в целях реализации инвестиционных проектов	человек	-	-	-
ГП "Социальная поддержка граждан"	Северо-Западный федеральный округ	Калининградская область	II. Территория Калининградской области	Количество граждан, получивших социальные услуги в организациях социального обслуживания населения, здания которых построены, реконструированы и (или) модернизированы в рамках соглашений о государственно-частном партнерстве, концессионных соглашений и (или) иных соглашений (договоров), заключенных в целях реализации инвестиционных проектов	человек	-	-	-
ГП "Социальная поддержка граждан"	Северо-Западный федеральный округ	Ленинградская область	-	Количество граждан, получивших социальные услуги в организациях социального обслуживания населения, здания которых построены, реконструированы и (или) модернизированы в рамках соглашений о государственно-частном партнерстве, концессионных соглашений и (или) иных соглашений (договоров), заключенных в целях реализации инвестиционных проектов	человек	-	-	-
ГП "Социальная поддержка граждан"	Северо-Западный федеральный округ	Мурманская область	III. Территория Арктической зоны Российской Федерации	Количество граждан, получивших социальные услуги в организациях социального обслуживания населения, здания которых построены, реконструированы и (или) модернизированы в рамках соглашений о государственно-частном партнерстве, концессионных соглашений и (или) иных соглашений (договоров), заключенных в целях реализации инвестиционных проектов	человек	-	-	-

Наименование государственной программы РФ	РФ / Федеральный округ	Субъект РФ	Приоритетная территория	Наименование показателя	Единица измерения	2017 год	2018 год	
							план	факт
1	2	3	4	5	6	7	8	9
ГП "Социальная поддержка граждан"	Северо-Западный федеральный округ	Новгородская область	-	Количество граждан, получивших социальные услуги в организациях социального обслуживания населения, здания которых построены, реконструированы и (или) модернизированы в рамках соглашений о государственно-частном партнерстве, концессионных соглашений и (или) иных соглашений (договоров), заключенных в целях реализации инвестиционных проектов	человек	-	-	-
ГП "Социальная поддержка граждан"	Северо-Западный федеральный округ	Псковская область	-	Количество граждан, получивших социальные услуги в организациях социального обслуживания населения, здания которых построены, реконструированы и (или) модернизированы в рамках соглашений о государственно-частном партнерстве, концессионных соглашений и (или) иных соглашений (договоров), заключенных в целях реализации инвестиционных проектов	человек	-	-	-
ГП "Социальная поддержка граждан"	Северо-Западный федеральный округ	г. Санкт-Петербург	-	Количество граждан, получивших социальные услуги в организациях социального обслуживания населения, здания которых построены, реконструированы и (или) модернизированы в рамках соглашений о государственно-частном партнерстве, концессионных соглашений и (или) иных соглашений (договоров), заключенных в целях реализации инвестиционных проектов	человек	-	-	-
ГП "Социальная поддержка граждан"	Северо-Западный федеральный округ	Ненецкий автономный округ	III. Территория Арктической зоны Российской Федерации	Количество граждан, получивших социальные услуги в организациях социального обслуживания населения, здания которых построены, реконструированы и (или) модернизированы в рамках соглашений о государственно-частном партнерстве, концессионных соглашений и (или) иных соглашений (договоров), заключенных в целях реализации инвестиционных проектов	человек	-	-	-
ГП "Социальная поддержка граждан"	Южный федеральный округ	Республика Адыгея	-	Количество граждан, получивших социальные услуги в организациях социального обслуживания населения, здания которых построены, реконструированы и (или) модернизированы в рамках соглашений о государственно-частном партнерстве, концессионных соглашений и (или) иных соглашений (договоров), заключенных в целях реализации инвестиционных проектов	человек	-	-	-
ГП "Социальная поддержка граждан"	Южный федеральный округ	Республика Калмыкия	-	Количество граждан, получивших социальные услуги в организациях социального обслуживания населения, здания которых построены, реконструированы и (или) модернизированы в рамках соглашений о государственно-частном партнерстве, концессионных соглашений и (или) иных соглашений (договоров), заключенных в целях реализации инвестиционных проектов	человек	-	-	-

Наименование государственной программы РФ	РФ / Федеральный округ	Субъект РФ	Приоритетная территория	Наименование показателя	Единица измерения	2017 год	2018 год	
							план	факт
1	2	3	4	5	6	7	8	9
ГП "Социальная поддержка граждан"	Южный федеральный округ	Республика Крым	IV. Территория Республики Крым и г. Севастополя	Количество граждан, получивших социальные услуги в организациях социального обслуживания населения, здания которых построены, реконструированы и (или) модернизированы в рамках соглашений о государственно-частном партнерстве, концессионных соглашений и (или) иных соглашений (договоров), заключенных в целях реализации инвестиционных проектов	человек	-	-	-
ГП "Социальная поддержка граждан"	Южный федеральный округ	Краснодарский край	-	Количество граждан, получивших социальные услуги в организациях социального обслуживания населения, здания которых построены, реконструированы и (или) модернизированы в рамках соглашений о государственно-частном партнерстве, концессионных соглашений и (или) иных соглашений (договоров), заключенных в целях реализации инвестиционных проектов	человек	-	-	-
ГП "Социальная поддержка граждан"	Южный федеральный округ	Астраханская область	-	Количество граждан, получивших социальные услуги в организациях социального обслуживания населения, здания которых построены, реконструированы и (или) модернизированы в рамках соглашений о государственно-частном партнерстве, концессионных соглашений и (или) иных соглашений (договоров), заключенных в целях реализации инвестиционных проектов	человек	-	-	-
ГП "Социальная поддержка граждан"	Южный федеральный округ	Волгоградская область	-	Количество граждан, получивших социальные услуги в организациях социального обслуживания населения, здания которых построены, реконструированы и (или) модернизированы в рамках соглашений о государственно-частном партнерстве, концессионных соглашений и (или) иных соглашений (договоров), заключенных в целях реализации инвестиционных проектов	человек	-	-	-
ГП "Социальная поддержка граждан"	Южный федеральный округ	Ростовская область	-	Количество граждан, получивших социальные услуги в организациях социального обслуживания населения, здания которых построены, реконструированы и (или) модернизированы в рамках соглашений о государственно-частном партнерстве, концессионных соглашений и (или) иных соглашений (договоров), заключенных в целях реализации инвестиционных проектов	человек	-	-	-
ГП "Социальная поддержка граждан"	Южный федеральный округ	г. Севастополь	IV. Территория Республики Крым и г. Севастополя	Количество граждан, получивших социальные услуги в организациях социального обслуживания населения, здания которых построены, реконструированы и (или) модернизированы в рамках соглашений о государственно-частном партнерстве, концессионных соглашений и (или) иных соглашений (договоров), заключенных в целях реализации инвестиционных проектов	человек	-	-	-

Наименование государственной программы РФ	РФ / Федеральный округ	Субъект РФ	Приоритетная территория	Наименование показателя	Единица измерения	2017 год	2018 год	
							план	факт
1	2	3	4	5	6	7	8	9
ГП "Социальная поддержка граждан"	Северо-Кавказский федеральный округ	Республика Дагестан	I. Территория Северо-Кавказского федерального округа	Количество граждан, получивших социальные услуги в организациях социального обслуживания населения, здания которых построены, реконструированы и (или) модернизированы в рамках соглашений о государственно-частном партнерстве, концессионных соглашений и (или) иных соглашений (договоров), заключенных в целях реализации инвестиционных проектов	человек	-	-	-
ГП "Социальная поддержка граждан"	Северо-Кавказский федеральный округ	Республика Ингушетия	I. Территория Северо-Кавказского федерального округа	Количество граждан, получивших социальные услуги в организациях социального обслуживания населения, здания которых построены, реконструированы и (или) модернизированы в рамках соглашений о государственно-частном партнерстве, концессионных соглашений и (или) иных соглашений (договоров), заключенных в целях реализации инвестиционных проектов	человек	-	-	-
ГП "Социальная поддержка граждан"	Северо-Кавказский федеральный округ	Кабардино-Балкарская Республика	I. Территория Северо-Кавказского федерального округа	Количество граждан, получивших социальные услуги в организациях социального обслуживания населения, здания которых построены, реконструированы и (или) модернизированы в рамках соглашений о государственно-частном партнерстве, концессионных соглашений и (или) иных соглашений (договоров), заключенных в целях реализации инвестиционных проектов	человек	-	-	-
ГП "Социальная поддержка граждан"	Северо-Кавказский федеральный округ	Карачаево-Черкесская Республика	I. Территория Северо-Кавказского федерального округа	Количество граждан, получивших социальные услуги в организациях социального обслуживания населения, здания которых построены, реконструированы и (или) модернизированы в рамках соглашений о государственно-частном партнерстве, концессионных соглашений и (или) иных соглашений (договоров), заключенных в целях реализации инвестиционных проектов	человек	-	-	-
ГП "Социальная поддержка граждан"	Северо-Кавказский федеральный округ	Республика Северная Осетия - Алания	I. Территория Северо-Кавказского федерального округа	Количество граждан, получивших социальные услуги в организациях социального обслуживания населения, здания которых построены, реконструированы и (или) модернизированы в рамках соглашений о государственно-частном партнерстве, концессионных соглашений и (или) иных соглашений (договоров), заключенных в целях реализации инвестиционных проектов	человек	-	-	-
ГП "Социальная поддержка граждан"	Северо-Кавказский федеральный округ	Чеченская Республика	I. Территория Северо-Кавказского федерального округа	Количество граждан, получивших социальные услуги в организациях социального обслуживания населения, здания которых построены, реконструированы и (или) модернизированы в рамках соглашений о государственно-частном партнерстве, концессионных соглашений и (или) иных соглашений (договоров), заключенных в целях реализации инвестиционных проектов	человек	-	-	-

Наименование государственной программы РФ	РФ / Федеральный округ	Субъект РФ	Приоритетная территория	Наименование показателя	Единица измерения	2017 год	2018 год	
							план	факт
1	2	3	4	5	6	7	8	9
ГП "Социальная поддержка граждан"	Северо-Кавказский федеральный округ	Ставропольский край	I. Территория Северо-Кавказского федерального округа	Количество граждан, получивших социальные услуги в организациях социального обслуживания населения, здания которых построены, реконструированы и (или) модернизированы в рамках соглашений о государственно-частном партнерстве, концессионных соглашений и (или) иных соглашений (договоров), заключенных в целях реализации инвестиционных проектов	человек	-	-	-
ГП "Социальная поддержка граждан"	Приволжский федеральный округ	Республика Башкортостан	-	Количество граждан, получивших социальные услуги в организациях социального обслуживания населения, здания которых построены, реконструированы и (или) модернизированы в рамках соглашений о государственно-частном партнерстве, концессионных соглашений и (или) иных соглашений (договоров), заключенных в целях реализации инвестиционных проектов	человек	-	-	-
ГП "Социальная поддержка граждан"	Приволжский федеральный округ	Республика Марий Эл	-	Количество граждан, получивших социальные услуги в организациях социального обслуживания населения, здания которых построены, реконструированы и (или) модернизированы в рамках соглашений о государственно-частном партнерстве, концессионных соглашений и (или) иных соглашений (договоров), заключенных в целях реализации инвестиционных проектов	человек	-	-	-
ГП "Социальная поддержка граждан"	Приволжский федеральный округ	Республика Мордовия	-	Количество граждан, получивших социальные услуги в организациях социального обслуживания населения, здания которых построены, реконструированы и (или) модернизированы в рамках соглашений о государственно-частном партнерстве, концессионных соглашений и (или) иных соглашений (договоров), заключенных в целях реализации инвестиционных проектов	человек	-	-	-
ГП "Социальная поддержка граждан"	Приволжский федеральный округ	Республика Татарстан	-	Количество граждан, получивших социальные услуги в организациях социального обслуживания населения, здания которых построены, реконструированы и (или) модернизированы в рамках соглашений о государственно-частном партнерстве, концессионных соглашений и (или) иных соглашений (договоров), заключенных в целях реализации инвестиционных проектов	человек	-	-	-
ГП "Социальная поддержка граждан"	Приволжский федеральный округ	Удмуртская Республика	-	Количество граждан, получивших социальные услуги в организациях социального обслуживания населения, здания которых построены, реконструированы и (или) модернизированы в рамках соглашений о государственно-частном партнерстве, концессионных соглашений и (или) иных соглашений (договоров), заключенных в целях реализации инвестиционных проектов	человек	-	-	-

Наименование государственной программы РФ	РФ / Федеральный округ	Субъект РФ	Приоритетная территория	Наименование показателя	Единица измерения	2017 год	2018 год	
							план	факт
1	2	3	4	5	6	7	8	9
ГП "Социальная поддержка граждан"	Приволжский федеральный округ	Чувашская Республика	-	Количество граждан, получивших социальные услуги в организациях социального обслуживания населения, здания которых построены, реконструированы и (или) модернизированы в рамках соглашений о государственно-частном партнерстве, концессионных соглашений и (или) иных соглашений (договоров), заключенных в целях реализации инвестиционных проектов	человек	-	-	-
ГП "Социальная поддержка граждан"	Приволжский федеральный округ	Пермский край	-	Количество граждан, получивших социальные услуги в организациях социального обслуживания населения, здания которых построены, реконструированы и (или) модернизированы в рамках соглашений о государственно-частном партнерстве, концессионных соглашений и (или) иных соглашений (договоров), заключенных в целях реализации инвестиционных проектов	человек	-	-	-
ГП "Социальная поддержка граждан"	Приволжский федеральный округ	Кировская область	-	Количество граждан, получивших социальные услуги в организациях социального обслуживания населения, здания которых построены, реконструированы и (или) модернизированы в рамках соглашений о государственно-частном партнерстве, концессионных соглашений и (или) иных соглашений (договоров), заключенных в целях реализации инвестиционных проектов	человек	-	-	-
ГП "Социальная поддержка граждан"	Приволжский федеральный округ	Нижегородская область	-	Количество граждан, получивших социальные услуги в организациях социального обслуживания населения, здания которых построены, реконструированы и (или) модернизированы в рамках соглашений о государственно-частном партнерстве, концессионных соглашений и (или) иных соглашений (договоров), заключенных в целях реализации инвестиционных проектов	человек	-	-	-
ГП "Социальная поддержка граждан"	Приволжский федеральный округ	Оренбургская область	-	Количество граждан, получивших социальные услуги в организациях социального обслуживания населения, здания которых построены, реконструированы и (или) модернизированы в рамках соглашений о государственно-частном партнерстве, концессионных соглашений и (или) иных соглашений (договоров), заключенных в целях реализации инвестиционных проектов	человек	-	-	-
ГП "Социальная поддержка граждан"	Приволжский федеральный округ	Пензенская область	-	Количество граждан, получивших социальные услуги в организациях социального обслуживания населения, здания которых построены, реконструированы и (или) модернизированы в рамках соглашений о государственно-частном партнерстве, концессионных соглашений и (или) иных соглашений (договоров), заключенных в целях реализации инвестиционных проектов	человек	-	-	-

Наименование государственной программы РФ	РФ / Федеральный округ	Субъект РФ	Приоритетная территория	Наименование показателя	Единица измерения	2017 год	2018 год	
							план	факт
1	2	3	4	5	6	7	8	9
ГП "Социальная поддержка граждан"	Приволжский федеральный округ	Самарская область	-	Количество граждан, получивших социальные услуги в организациях социального обслуживания населения, здания которых построены, реконструированы и (или) модернизированы в рамках соглашений о государственно-частном партнерстве, концессионных соглашений и (или) иных соглашений (договоров), заключенных в целях реализации инвестиционных проектов	человек	-	-	-
ГП "Социальная поддержка граждан"	Приволжский федеральный округ	Саратовская область	-	Количество граждан, получивших социальные услуги в организациях социального обслуживания населения, здания которых построены, реконструированы и (или) модернизированы в рамках соглашений о государственно-частном партнерстве, концессионных соглашений и (или) иных соглашений (договоров), заключенных в целях реализации инвестиционных проектов	человек	-	-	-
ГП "Социальная поддержка граждан"	Приволжский федеральный округ	Ульяновская область	-	Количество граждан, получивших социальные услуги в организациях социального обслуживания населения, здания которых построены, реконструированы и (или) модернизированы в рамках соглашений о государственно-частном партнерстве, концессионных соглашений и (или) иных соглашений (договоров), заключенных в целях реализации инвестиционных проектов	человек	-	-	-
ГП "Социальная поддержка граждан"	Уральский федеральный округ	Курганская область	-	Количество граждан, получивших социальные услуги в организациях социального обслуживания населения, здания которых построены, реконструированы и (или) модернизированы в рамках соглашений о государственно-частном партнерстве, концессионных соглашений и (или) иных соглашений (договоров), заключенных в целях реализации инвестиционных проектов	человек	-	-	-
ГП "Социальная поддержка граждан"	Уральский федеральный округ	Свердловская область	-	Количество граждан, получивших социальные услуги в организациях социального обслуживания населения, здания которых построены, реконструированы и (или) модернизированы в рамках соглашений о государственно-частном партнерстве, концессионных соглашений и (или) иных соглашений (договоров), заключенных в целях реализации инвестиционных проектов	человек	-	-	-
ГП "Социальная поддержка граждан"	Уральский федеральный округ	Тюменская область	-	Количество граждан, получивших социальные услуги в организациях социального обслуживания населения, здания которых построены, реконструированы и (или) модернизированы в рамках соглашений о государственно-частном партнерстве, концессионных соглашений и (или) иных соглашений (договоров), заключенных в целях реализации инвестиционных проектов	человек	-	-	-

Наименование государственной программы РФ	РФ / Федеральный округ	Субъект РФ	Приоритетная территория	Наименование показателя	Единица измерения	2017 год	2018 год	
							план	факт
1	2	3	4	5	6	7	8	9
ГП "Социальная поддержка граждан"	Уральский федеральный округ	Челябинская область	-	Количество граждан, получивших социальные услуги в организациях социального обслуживания населения, здания которых построены, реконструированы и (или) модернизированы в рамках соглашений о государственно-частном партнерстве, концессионных соглашений и (или) иных соглашений (договоров), заключенных в целях реализации инвестиционных проектов	человек	-	-	-
ГП "Социальная поддержка граждан"	Уральский федеральный округ	Ханты-Мансийский автономный округ - Югра	-	Количество граждан, получивших социальные услуги в организациях социального обслуживания населения, здания которых построены, реконструированы и (или) модернизированы в рамках соглашений о государственно-частном партнерстве, концессионных соглашений и (или) иных соглашений (договоров), заключенных в целях реализации инвестиционных проектов	человек	-	-	-
ГП "Социальная поддержка граждан"	Уральский федеральный округ	Ямало-Ненецкий автономный округ	III. Территория Арктической зоны Российской Федерации	Количество граждан, получивших социальные услуги в организациях социального обслуживания населения, здания которых построены, реконструированы и (или) модернизированы в рамках соглашений о государственно-частном партнерстве, концессионных соглашений и (или) иных соглашений (договоров), заключенных в целях реализации инвестиционных проектов	человек	-	-	-
ГП "Социальная поддержка граждан"	Сибирский федеральный округ	Республика Алтай	-	Количество граждан, получивших социальные услуги в организациях социального обслуживания населения, здания которых построены, реконструированы и (или) модернизированы в рамках соглашений о государственно-частном партнерстве, концессионных соглашений и (или) иных соглашений (договоров), заключенных в целях реализации инвестиционных проектов	человек	-	-	-
ГП "Социальная поддержка граждан"	Сибирский федеральный округ	Республика Тыва	-	Количество граждан, получивших социальные услуги в организациях социального обслуживания населения, здания которых построены, реконструированы и (или) модернизированы в рамках соглашений о государственно-частном партнерстве, концессионных соглашений и (или) иных соглашений (договоров), заключенных в целях реализации инвестиционных проектов	человек	-	-	-
ГП "Социальная поддержка граждан"	Сибирский федеральный округ	Республика Хакасия	-	Количество граждан, получивших социальные услуги в организациях социального обслуживания населения, здания которых построены, реконструированы и (или) модернизированы в рамках соглашений о государственно-частном партнерстве, концессионных соглашений и (или) иных соглашений (договоров), заключенных в целях реализации инвестиционных проектов	человек	-	-	-

Наименование государственной программы РФ	РФ / Федеральный округ	Субъект РФ	Приоритетная территория	Наименование показателя	Единица измерения	2017 год	2018 год	
							план	факт
1	2	3	4	5	6	7	8	9
ГП "Социальная поддержка граждан"	Сибирский федеральный округ	Алтайский край	-	Количество граждан, получивших социальные услуги в организациях социального обслуживания населения, здания которых построены, реконструированы и (или) модернизированы в рамках соглашений о государственно-частном партнерстве, концессионных соглашений и (или) иных соглашений (договоров), заключенных в целях реализации инвестиционных проектов	человек	-	-	-
ГП "Социальная поддержка граждан"	Сибирский федеральный округ	Красноярский край	III. Территория Арктической зоны Российской Федерации	Количество граждан, получивших социальные услуги в организациях социального обслуживания населения, здания которых построены, реконструированы и (или) модернизированы в рамках соглашений о государственно-частном партнерстве, концессионных соглашений и (или) иных соглашений (договоров), заключенных в целях реализации инвестиционных проектов	человек	-	-	-
ГП "Социальная поддержка граждан"	Сибирский федеральный округ	Иркутская область	VI. Территория Байкальского региона	Количество граждан, получивших социальные услуги в организациях социального обслуживания населения, здания которых построены, реконструированы и (или) модернизированы в рамках соглашений о государственно-частном партнерстве, концессионных соглашений и (или) иных соглашений (договоров), заключенных в целях реализации инвестиционных проектов	человек	-	-	-
ГП "Социальная поддержка граждан"	Сибирский федеральный округ	Кемеровская область	-	Количество граждан, получивших социальные услуги в организациях социального обслуживания населения, здания которых построены, реконструированы и (или) модернизированы в рамках соглашений о государственно-частном партнерстве, концессионных соглашений и (или) иных соглашений (договоров), заключенных в целях реализации инвестиционных проектов	человек	-	-	-
ГП "Социальная поддержка граждан"	Сибирский федеральный округ	Новосибирская область	-	Количество граждан, получивших социальные услуги в организациях социального обслуживания населения, здания которых построены, реконструированы и (или) модернизированы в рамках соглашений о государственно-частном партнерстве, концессионных соглашений и (или) иных соглашений (договоров), заключенных в целях реализации инвестиционных проектов	человек	-	-	-
ГП "Социальная поддержка граждан"	Сибирский федеральный округ	Омская область	-	Количество граждан, получивших социальные услуги в организациях социального обслуживания населения, здания которых построены, реконструированы и (или) модернизированы в рамках соглашений о государственно-частном партнерстве, концессионных соглашений и (или) иных соглашений (договоров), заключенных в целях реализации инвестиционных проектов	человек	-	-	-

Наименование государственной программы РФ	РФ / Федеральный округ	Субъект РФ	Приоритетная территория	Наименование показателя	Единица измерения	2017 год	2018 год	
							план	факт
1	2	3	4	5	6	7	8	9
ГП "Социальная поддержка граждан"	Сибирский федеральный округ	Томская область	-	Количество граждан, получивших социальные услуги в организациях социального обслуживания населения, здания которых построены, реконструированы и (или) модернизированы в рамках соглашений о государственно-частном партнерстве, концессионных соглашений и (или) иных соглашений (договоров), заключенных в целях реализации инвестиционных проектов	человек	-	-	-
ГП "Социальная поддержка граждан"	Дальневосточный федеральный округ	Республика Бурятия*	VI. Территория Байкальского региона	Количество граждан, получивших социальные услуги в организациях социального обслуживания населения, здания которых построены, реконструированы и (или) модернизированы в рамках соглашений о государственно-частном партнерстве, концессионных соглашений и (или) иных соглашений (договоров), заключенных в целях реализации инвестиционных проектов	человек	-	-	-
ГП "Социальная поддержка граждан"	Дальневосточный федеральный округ	Республика Саха (Якутия)	III. Территория Арктической зоны Российской Федерации; V. Территория Дальнего Востока	Количество граждан, получивших социальные услуги в организациях социального обслуживания населения, здания которых построены, реконструированы и (или) модернизированы в рамках соглашений о государственно-частном партнерстве, концессионных соглашений и (или) иных соглашений (договоров), заключенных в целях реализации инвестиционных проектов	человек	-	-	-
ГП "Социальная поддержка граждан"	Дальневосточный федеральный округ	Забайкальский край*	VI. Территория Байкальского региона	Количество граждан, получивших социальные услуги в организациях социального обслуживания населения, здания которых построены, реконструированы и (или) модернизированы в рамках соглашений о государственно-частном партнерстве, концессионных соглашений и (или) иных соглашений (договоров), заключенных в целях реализации инвестиционных проектов	человек	-	-	-
ГП "Социальная поддержка граждан"	Дальневосточный федеральный округ	Камчатский край	V. Территория Дальнего Востока	Количество граждан, получивших социальные услуги в организациях социального обслуживания населения, здания которых построены, реконструированы и (или) модернизированы в рамках соглашений о государственно-частном партнерстве, концессионных соглашений и (или) иных соглашений (договоров), заключенных в целях реализации инвестиционных проектов	человек	-	-	-
ГП "Социальная поддержка граждан"	Дальневосточный федеральный округ	Приморский край	V. Территория Дальнего Востока	Количество граждан, получивших социальные услуги в организациях социального обслуживания населения, здания которых построены, реконструированы и (или) модернизированы в рамках соглашений о государственно-частном партнерстве, концессионных соглашений и (или) иных соглашений (договоров), заключенных в целях реализации инвестиционных проектов	человек	-	-	-

Наименование государственной программы РФ	РФ / Федеральный округ	Субъект РФ	Приоритетная территория	Наименование показателя	Единица измерения	2017 год	2018 год	
							план	факт
1	2	3	4	5	6	7	8	9
ГП "Социальная поддержка граждан"	Дальневосточный федеральный округ	Хабаровский край	V. Территория Дальнего Востока	Количество граждан, получивших социальные услуги в организациях социального обслуживания населения, здания которых построены, реконструированы и (или) модернизированы в рамках соглашений о государственно-частном партнерстве, концессионных соглашений и (или) иных соглашений (договоров), заключенных в целях реализации инвестиционных проектов	человек	-	-	-
ГП "Социальная поддержка граждан"	Дальневосточный федеральный округ	Амурская область	V. Территория Дальнего Востока	Количество граждан, получивших социальные услуги в организациях социального обслуживания населения, здания которых построены, реконструированы и (или) модернизированы в рамках соглашений о государственно-частном партнерстве, концессионных соглашений и (или) иных соглашений (договоров), заключенных в целях реализации инвестиционных проектов	человек	-	-	-
ГП "Социальная поддержка граждан"	Дальневосточный федеральный округ	Магаданская область	V. Территория Дальнего Востока	Количество граждан, получивших социальные услуги в организациях социального обслуживания населения, здания которых построены, реконструированы и (или) модернизированы в рамках соглашений о государственно-частном партнерстве, концессионных соглашений и (или) иных соглашений (договоров), заключенных в целях реализации инвестиционных проектов	человек	-	-	-
ГП "Социальная поддержка граждан"	Дальневосточный федеральный округ	Сахалинская область	V. Территория Дальнего Востока	Количество граждан, получивших социальные услуги в организациях социального обслуживания населения, здания которых построены, реконструированы и (или) модернизированы в рамках соглашений о государственно-частном партнерстве, концессионных соглашений и (или) иных соглашений (договоров), заключенных в целях реализации инвестиционных проектов	человек	-	-	-
ГП "Социальная поддержка граждан"	Дальневосточный федеральный округ	Еврейская автономная область	V. Территория Дальнего Востока	Количество граждан, получивших социальные услуги в организациях социального обслуживания населения, здания которых построены, реконструированы и (или) модернизированы в рамках соглашений о государственно-частном партнерстве, концессионных соглашений и (или) иных соглашений (договоров), заключенных в целях реализации инвестиционных проектов	человек	-	-	-
ГП "Социальная поддержка граждан"	Дальневосточный федеральный округ	Чукотский автономный округ	III. Территория Арктической зоны Российской Федерации; V. Территория Дальнего Востока	Количество граждан, получивших социальные услуги в организациях социального обслуживания населения, здания которых построены, реконструированы и (или) модернизированы в рамках соглашений о государственно-частном партнерстве, концессионных соглашений и (или) иных соглашений (договоров), заключенных в целях реализации инвестиционных проектов	человек	-	-	-

Наименование государственной программы РФ	РФ / Федеральный округ	Субъект РФ	Приоритетная территория	Наименование показателя	Единица измерения	2017 год	2018 год	
							план	факт
1	2	3	4	5	6	7	8	9
ГП "Социальная поддержка граждан"	Южный федеральный округ	Астраханская область	-	Суммарный коэффициент рождаемости (число детей на одну женщину)	единиц	1,635	1,80	1,631
ГП "Социальная поддержка граждан"	Южный федеральный округ	Волгоградская область	-	Суммарный коэффициент рождаемости (число детей на одну женщину)	единиц	1,715	1,77	1,671
ГП "Социальная поддержка граждан"	Южный федеральный округ	Ростовская область	-	Суммарный коэффициент рождаемости (число детей на одну женщину)	единиц	1,727	2,040	1,709
ГП "Социальная поддержка граждан"	Южный федеральный округ	г. Севастополь	IV. Территория Республики Крым и г. Севастополя	Суммарный коэффициент рождаемости (число детей на одну женщину)	единиц	1,444	1,60	1,391
ГП "Социальная поддержка граждан"	Северо-Кавказский федеральный округ	Республика Дагестан	I. Территория Северо-Кавказского федерального округа	Суммарный коэффициент рождаемости (число детей на одну женщину)	единиц	1,5	1,609	1,416
ГП "Социальная поддержка граждан"	Северо-Кавказский федеральный округ	Республика Ингушетия	I. Территория Северо-Кавказского федерального округа	Суммарный коэффициент рождаемости (число детей на одну женщину)	единиц	1,6	1,770	1,442
ГП "Социальная поддержка граждан"	Северо-Кавказский федеральный округ	Кабардино-Балкарская Республика	I. Территория Северо-Кавказского федерального округа	Суммарный коэффициент рождаемости (число детей на одну женщину)	единиц	-	-	-
ГП "Социальная поддержка граждан"	Северо-Кавказский федеральный округ	Карачаево-Черкесская Республика	I. Территория Северо-Кавказского федерального округа	Суммарный коэффициент рождаемости (число детей на одну женщину)	единиц	1,9	2,11	1,83
ГП "Социальная поддержка граждан"	Северо-Кавказский федеральный округ	Республика Северная Осетия - Алания	I. Территория Северо-Кавказского федерального округа	Суммарный коэффициент рождаемости (число детей на одну женщину)	единиц	1,8	1,77	1,79
ГП "Социальная поддержка граждан"	Северо-Кавказский федеральный округ	Чеченская Республика	I. Территория Северо-Кавказского федерального округа	Суммарный коэффициент рождаемости (число детей на одну женщину)	единиц	1,6	1,78	1,61
ГП "Социальная поддержка граждан"	Северо-Кавказский федеральный округ	Ставропольский край	I. Территория Северо-Кавказского федерального округа	Суммарный коэффициент рождаемости (число детей на одну женщину)	единиц	1,4	1,770	1,428
ГП "Социальная поддержка граждан"	Приволжский федеральный округ	Республика Башкортостан	-	Суммарный коэффициент рождаемости (число детей на одну женщину)	единиц	1,751	1,770	1,824
ГП "Социальная поддержка граждан"	Приволжский федеральный округ	Республика Марий Эл	-	Суммарный коэффициент рождаемости (число детей на одну женщину)	единиц	2,730	1,77	2,598
ГП "Социальная поддержка граждан"	Приволжский федеральный округ	Республика Мордовия	-	Суммарный коэффициент рождаемости (число детей на одну женщину)	единиц	1,538	1,75	1,501
ГП "Социальная поддержка граждан"	Приволжский федеральный округ	Республика Татарстан	-	Суммарный коэффициент рождаемости (число детей на одну женщину)	единиц	-	-	-
ГП "Социальная поддержка граждан"	Приволжский федеральный округ	Удмуртская Республика	-	Суммарный коэффициент рождаемости (число детей на одну женщину)	единиц	1,696	1,971	1,652
ГП "Социальная поддержка граждан"	Приволжский федеральный округ	Чувашская Республика	-	Суммарный коэффициент рождаемости (число детей на одну женщину)	единиц	1,748	1,77	1,633
ГП "Социальная поддержка граждан"	Приволжский федеральный округ	Пермский край	-	Суммарный коэффициент рождаемости (число детей на одну женщину)	единиц	1,256	1,61	1,254
ГП "Социальная поддержка граждан"	Приволжский федеральный округ	Кировская область	-	Суммарный коэффициент рождаемости (число детей на одну женщину)	единиц	1,652	1,9	1,621
ГП "Социальная поддержка граждан"	Приволжский федеральный округ	Нижегородская область	-	Суммарный коэффициент рождаемости (число детей на одну женщину)	единиц	1,718	1,937	1,628
ГП "Социальная поддержка граждан"	Приволжский федеральный округ	Оренбургская область	-	Суммарный коэффициент рождаемости (число детей на одну женщину)	единиц	1,649	1,770	1,594
ГП "Социальная поддержка граждан"	Приволжский федеральный округ	Пензенская область	-	Суммарный коэффициент рождаемости (число детей на одну женщину)	единиц	1,749	1,77	1,67
ГП "Социальная поддержка граждан"	Приволжский федеральный округ	Самарская область	-	Суммарный коэффициент рождаемости (число детей на одну женщину)	единиц	1,696	1,900	1,606
ГП "Социальная поддержка граждан"	Приволжский федеральный округ	Саратовская область	-	Суммарный коэффициент рождаемости (число детей на одну женщину)	единиц	1,502	1,69	1,456
ГП "Социальная поддержка граждан"	Приволжский федеральный округ	Ульяновская область	-	Суммарный коэффициент рождаемости (число детей на одну женщину)	единиц	1,734	1,12	1,70
ГП "Социальная поддержка граждан"	Уральский федеральный округ	Курганская область	-	Суммарный коэффициент рождаемости (число детей на одну женщину)	единиц	1,4	1,57	1,3
ГП "Социальная поддержка граждан"	Уральский федеральный округ	Свердловская область	-	Суммарный коэффициент рождаемости (число детей на одну женщину)	единиц	1,5	1,75	1,51
ГП "Социальная поддержка граждан"	Уральский федеральный округ	Тюменская область	-	Суммарный коэффициент рождаемости (число детей на одну женщину)	единиц	1,4	1,770	1,35
ГП "Социальная поддержка граждан"	Уральский федеральный округ	Челябинская область	-	Суммарный коэффициент рождаемости (число детей на одну женщину)	единиц	1,5	1,770	1,503
ГП "Социальная поддержка граждан"	Уральский федеральный округ	Ханты-Мансийский автономный округ - Югра	-	Суммарный коэффициент рождаемости (число детей на одну женщину)	единиц	-	-	-
ГП "Социальная поддержка граждан"	Уральский федеральный округ	Ямало-Ненецкий автономный округ	III. Территория Арктической зоны Российской Федерации	Суммарный коэффициент рождаемости (число детей на одну женщину)	единиц	1,9	1,770	1,78
ГП "Социальная поддержка граждан"	Сибирский федеральный округ	Республика Алтай	-	Суммарный коэффициент рождаемости (число детей на одну женщину)	единиц	1,8	1,77	1,70
ГП "Социальная поддержка граждан"	Сибирский федеральный округ	Республика Тыва	-	Суммарный коэффициент рождаемости (число детей на одну женщину)	единиц	1,9	2,10	1,85
ГП "Социальная поддержка граждан"	Сибирский федеральный округ	Республика Хакасия	-	Суммарный коэффициент рождаемости (число детей на одну женщину)	единиц	1,6	1,86	1,564

Наименование государственной программы РФ	РФ / Федеральный округ	Субъект РФ	Приоритетная территория	Наименование показателя	Единица измерения	2017 год	2018 год	
							план	факт
1	2	3	4	5	6	7	8	9
ГП "Социальная поддержка граждан"	Сибирский федеральный округ	Алтайский край	-	Суммарный коэффициент рождаемости (число детей на одну женщину)	единиц	1,9	1,8	1,9
ГП "Социальная поддержка граждан"	Сибирский федеральный округ	Красноярский край	III. Территория Арктической зоны Российской Федерации	Суммарный коэффициент рождаемости (число детей на одну женщину)	единиц	1,9	2,66	1,895
ГП "Социальная поддержка граждан"	Сибирский федеральный округ	Иркутская область	VI. Территория Байкальского региона	Суммарный коэффициент рождаемости (число детей на одну женщину)	единиц	-	-	-
ГП "Социальная поддержка граждан"	Сибирский федеральный округ	Кемеровская область	-	Суммарный коэффициент рождаемости (число детей на одну женщину)	единиц	2,4	2,2	2,35
ГП "Социальная поддержка граждан"	Сибирский федеральный округ	Новосибирская область	-	Суммарный коэффициент рождаемости (число детей на одну женщину)	единиц	3,2	1,770	2,96
ГП "Социальная поддержка граждан"	Сибирский федеральный округ	Омская область	-	Суммарный коэффициент рождаемости (число детей на одну женщину)	единиц	1,8	2,070	1,71
ГП "Социальная поддержка граждан"	Сибирский федеральный округ	Томская область	-	Суммарный коэффициент рождаемости (число детей на одну женщину)	единиц	1,6	2,00	1,565
ГП "Социальная поддержка граждан"	Дальневосточный федеральный округ	Республика Бурятия*	VI. Территория Байкальского региона	Суммарный коэффициент рождаемости (число детей на одну женщину)	единиц	1,666	1,770	1,611
ГП "Социальная поддержка граждан"	Дальневосточный федеральный округ	Республика Саха (Якутия)	III. Территория Арктической зоны Российской Федерации; V. Территория Дальнего Востока	Суммарный коэффициент рождаемости (число детей на одну женщину)	единиц	1,9	1,8	1,8
ГП "Социальная поддержка граждан"	Дальневосточный федеральный округ	Забайкальский край*	VI. Территория Байкальского региона	Суммарный коэффициент рождаемости (число детей на одну женщину)	единиц	1,538	1,800	1,492
ГП "Социальная поддержка граждан"	Дальневосточный федеральный округ	Камчатский край	V. Территория Дальнего Востока	Суммарный коэффициент рождаемости (число детей на одну женщину)	единиц	1,7	1,8	1,6
ГП "Социальная поддержка граждан"	Дальневосточный федеральный округ	Приморский край	V. Территория Дальнего Востока	Суммарный коэффициент рождаемости (число детей на одну женщину)	единиц	1,6	2,0	1,6
ГП "Социальная поддержка граждан"	Дальневосточный федеральный округ	Хабаровский край	V. Территория Дальнего Востока	Суммарный коэффициент рождаемости (число детей на одну женщину)	единиц	1,5	1,77	1,39
ГП "Социальная поддержка граждан"	Дальневосточный федеральный округ	Амурская область	V. Территория Дальнего Востока	Суммарный коэффициент рождаемости (число детей на одну женщину)	единиц	-	-	-
ГП "Социальная поддержка граждан"	Дальневосточный федеральный округ	Магаданская область	V. Территория Дальнего Востока	Суммарный коэффициент рождаемости (число детей на одну женщину)	единиц	2,1	2,21	2,04
ГП "Социальная поддержка граждан"	Дальневосточный федеральный округ	Сахалинская область	V. Территория Дальнего Востока	Суммарный коэффициент рождаемости (число детей на одну женщину)	единиц	1,9	1,77	1,82
ГП "Социальная поддержка граждан"	Дальневосточный федеральный округ	Еврейская автономная область	V. Территория Дальнего Востока	Суммарный коэффициент рождаемости (число детей на одну женщину)	единиц	1,9	2,21	1,85
ГП "Социальная поддержка граждан"	Дальневосточный федеральный округ	Чукотский автономный округ	III. Территория Арктической зоны Российской Федерации; V. Территория Дальнего Востока	Суммарный коэффициент рождаемости (число детей на одну женщину)	единиц	1,8	1,90	1,64
ГП "Социальная поддержка граждан"	Российская Федерация	-	-	Отношение численности третьих или последующих детей (родных, усыновленных), родившихся в отчетном финансовом году, к численности детей указанной категории, родившихся в году, предшествующем отчетному году, в субъектах Российской Федерации, в которых осуществляется ежемесячная денежная выплата, установленная Указом Президента Российской Федерации от 7 мая 2012 г. N 606 "О мерах по реализации демографической политики Российской Федерации"	условных единиц	1,0	1,0	1,0
ГП "Социальная поддержка граждан"	Центральный федеральный округ	Белгородская область	-	Отношение численности третьих или последующих детей (родных, усыновленных), родившихся в отчетном финансовом году, к численности детей указанной категории, родившихся в году, предшествующем отчетному году, в субъектах Российской Федерации, в которых осуществляется ежемесячная денежная выплата, установленная Указом Президента Российской Федерации от 7 мая 2012 г. N 606 "О мерах по реализации демографической политики Российской Федерации"	условных единиц	0,92	1,00	1,01

Наименование государственной программы РФ	РФ / Федеральный округ	Субъект РФ	Приоритетная территория	Наименование показателя	Единица измерения	2017 год	2018 год	
							план	факт
1	2	3	4	5	6	7	8	9
ГП "Социальная поддержка граждан"	Центральный федеральный округ	Брянская область	-	Отношение численности третьих или последующих детей (родных, усыновленных), родившихся в отчетном финансовом году, к численности детей указанной категории, родившихся в году, предшествующем отчетному году, в субъектах Российской Федерации, в которых осуществляется ежемесячная денежная выплата, установленная Указом Президента Российской Федерации от 7 мая 2012 г. N 606 "О мерах по реализации демографической политики Российской Федерации"	условных единиц	0,96	1,05	1,03
ГП "Социальная поддержка граждан"	Центральный федеральный округ	Владимирская область	-	Отношение численности третьих или последующих детей (родных, усыновленных), родившихся в отчетном финансовом году, к численности детей указанной категории, родившихся в году, предшествующем отчетному году, в субъектах Российской Федерации, в которых осуществляется ежемесячная денежная выплата, установленная Указом Президента Российской Федерации от 7 мая 2012 г. N 606 "О мерах по реализации демографической политики Российской Федерации"	условных единиц	1,02	1,00	1,01
ГП "Социальная поддержка граждан"	Центральный федеральный округ	Воронежская область	-	Отношение численности третьих или последующих детей (родных, усыновленных), родившихся в отчетном финансовом году, к численности детей указанной категории, родившихся в году, предшествующем отчетному году, в субъектах Российской Федерации, в которых осуществляется ежемесячная денежная выплата, установленная Указом Президента Российской Федерации от 7 мая 2012 г. N 606 "О мерах по реализации демографической политики Российской Федерации"	условных единиц	0,991	1,00	1,010
ГП "Социальная поддержка граждан"	Центральный федеральный округ	Ивановская область	-	Отношение численности третьих или последующих детей (родных, усыновленных), родившихся в отчетном финансовом году, к численности детей указанной категории, родившихся в году, предшествующем отчетному году, в субъектах Российской Федерации, в которых осуществляется ежемесячная денежная выплата, установленная Указом Президента Российской Федерации от 7 мая 2012 г. N 606 "О мерах по реализации демографической политики Российской Федерации"	условных единиц	0,95	1,00	0,98

Наименование государственной программы РФ	РФ / Федеральный округ	Субъект РФ	Приоритетная территория	Наименование показателя	Единица измерения	2017 год	2018 год	
							план	факт
1	2	3	4	5	6	7	8	9
ГП "Социальная поддержка граждан"	Центральный федеральный округ	Калужская область	-	Отношение численности третьих или последующих детей (родных, усыновленных), родившихся в отчетном финансовом году, к численности детей указанной категории, родившихся в году, предшествующем отчетному году, в субъектах Российской Федерации, в которых осуществляется ежемесячная денежная выплата, установленная Указом Президента Российской Федерации от 7 мая 2012 г. N 606 "О мерах по реализации демографической политики Российской Федерации"	условных единиц	1,01	1,00	1,03
ГП "Социальная поддержка граждан"	Центральный федеральный округ	Костромская область	-	Отношение численности третьих или последующих детей (родных, усыновленных), родившихся в отчетном финансовом году, к численности детей указанной категории, родившихся в году, предшествующем отчетному году, в субъектах Российской Федерации, в которых осуществляется ежемесячная денежная выплата, установленная Указом Президента Российской Федерации от 7 мая 2012 г. N 606 "О мерах по реализации демографической политики Российской Федерации"	условных единиц	1,06	1,00	0,97
ГП "Социальная поддержка граждан"	Центральный федеральный округ	Курская область	-	Отношение численности третьих или последующих детей (родных, усыновленных), родившихся в отчетном финансовом году, к численности детей указанной категории, родившихся в году, предшествующем отчетному году, в субъектах Российской Федерации, в которых осуществляется ежемесячная денежная выплата, установленная Указом Президента Российской Федерации от 7 мая 2012 г. N 606 "О мерах по реализации демографической политики Российской Федерации"	условных единиц	0,99	1,00	1,00
ГП "Социальная поддержка граждан"	Центральный федеральный округ	Липецкая область	-	Отношение численности третьих или последующих детей (родных, усыновленных), родившихся в отчетном финансовом году, к численности детей указанной категории, родившихся в году, предшествующем отчетному году, в субъектах Российской Федерации, в которых осуществляется ежемесячная денежная выплата, установленная Указом Президента Российской Федерации от 7 мая 2012 г. N 606 "О мерах по реализации демографической политики Российской Федерации"	условных единиц	1,03	1,02	1,02

Наименование государственной программы РФ	РФ / Федеральный округ	Субъект РФ	Приоритетная территория	Наименование показателя	Единица измерения	2017 год	2018 год	
							план	факт
1	2	3	4	5	6	7	8	9
ГП "Социальная поддержка граждан"	Центральный федеральный округ	Московская область	-	Отношение численности третьих или последующих детей (родных, усыновленных), родившихся в отчетном финансовом году, к численности детей указанной категории, родившихся в году, предшествующем отчетному году, в субъектах Российской Федерации, в которых осуществляется ежемесячная денежная выплата, установленная Указом Президента Российской Федерации от 7 мая 2012 г. N 606 "О мерах по реализации демографической политики Российской Федерации"	условных единиц	1,70	1,07	-
ГП "Социальная поддержка граждан"	Центральный федеральный округ	Орловская область	-	Отношение численности третьих или последующих детей (родных, усыновленных), родившихся в отчетном финансовом году, к численности детей указанной категории, родившихся в году, предшествующем отчетному году, в субъектах Российской Федерации, в которых осуществляется ежемесячная денежная выплата, установленная Указом Президента Российской Федерации от 7 мая 2012 г. N 606 "О мерах по реализации демографической политики Российской Федерации"	условных единиц	0,95	1,02	0,98
ГП "Социальная поддержка граждан"	Центральный федеральный округ	Рязанская область	-	Отношение численности третьих или последующих детей (родных, усыновленных), родившихся в отчетном финансовом году, к численности детей указанной категории, родившихся в году, предшествующем отчетному году, в субъектах Российской Федерации, в которых осуществляется ежемесячная денежная выплата, установленная Указом Президента Российской Федерации от 7 мая 2012 г. N 606 "О мерах по реализации демографической политики Российской Федерации"	условных единиц	1,00	1,00	1,00
ГП "Социальная поддержка граждан"	Центральный федеральный округ	Смоленская область	-	Отношение численности третьих или последующих детей (родных, усыновленных), родившихся в отчетном финансовом году, к численности детей указанной категории, родившихся в году, предшествующем отчетному году, в субъектах Российской Федерации, в которых осуществляется ежемесячная денежная выплата, установленная Указом Президента Российской Федерации от 7 мая 2012 г. N 606 "О мерах по реализации демографической политики Российской Федерации"	условных единиц	1,002	1,001	0,97

Наименование государственной программы РФ	РФ / Федеральный округ	Субъект РФ	Приоритетная территория	Наименование показателя	Единица измерения	2017 год	2018 год	
							план	факт
1	2	3	4	5	6	7	8	9
ГП "Социальная поддержка граждан"	Центральный федеральный округ	Тамбовская область	-	Отношение численности третьих или последующих детей (родных, усыновленных), родившихся в отчетном финансовом году, к численности детей указанной категории, родившихся в году, предшествующем отчетному году, в субъектах Российской Федерации, в которых осуществляется ежемесячная денежная выплата, установленная Указом Президента Российской Федерации от 7 мая 2012 г. N 606 "О мерах по реализации демографической политики Российской Федерации"	условных единиц	1,00	1,00	1,00
ГП "Социальная поддержка граждан"	Центральный федеральный округ	Тверская область	-	Отношение численности третьих или последующих детей (родных, усыновленных), родившихся в отчетном финансовом году, к численности детей указанной категории, родившихся в году, предшествующем отчетному году, в субъектах Российской Федерации, в которых осуществляется ежемесячная денежная выплата, установленная Указом Президента Российской Федерации от 7 мая 2012 г. N 606 "О мерах по реализации демографической политики Российской Федерации"	условных единиц	1,038	1,023	1,027
ГП "Социальная поддержка граждан"	Центральный федеральный округ	Тульская область	-	Отношение численности третьих или последующих детей (родных, усыновленных), родившихся в отчетном финансовом году, к численности детей указанной категории, родившихся в году, предшествующем отчетному году, в субъектах Российской Федерации, в которых осуществляется ежемесячная денежная выплата, установленная Указом Президента Российской Федерации от 7 мая 2012 г. N 606 "О мерах по реализации демографической политики Российской Федерации"	условных единиц	1,03	1,03	0,96
ГП "Социальная поддержка граждан"	Центральный федеральный округ	Ярославская область	-	Отношение численности третьих или последующих детей (родных, усыновленных), родившихся в отчетном финансовом году, к численности детей указанной категории, родившихся в году, предшествующем отчетному году, в субъектах Российской Федерации, в которых осуществляется ежемесячная денежная выплата, установленная Указом Президента Российской Федерации от 7 мая 2012 г. N 606 "О мерах по реализации демографической политики Российской Федерации"	условных единиц	1,04	1,01	1,01

Наименование государственной программы РФ	РФ / Федеральный округ	Субъект РФ	Приоритетная территория	Наименование показателя	Единица измерения	2017 год	2018 год	
							план	факт
1	2	3	4	5	6	7	8	9
ГП "Социальная поддержка граждан"	Центральный федеральный округ	г. Москва	-	Отношение численности третьих или последующих детей (родных, усыновленных), родившихся в отчетном финансовом году, к численности детей указанной категории, родившихся в году, предшествующем отчетному году, в субъектах Российской Федерации, в которых осуществляется ежемесячная денежная выплата, установленная Указом Президента Российской Федерации от 7 мая 2012 г. N 606 "О мерах по реализации демографической политики Российской Федерации"	условных единиц	0,00	-	-
ГП "Социальная поддержка граждан"	Северо-Западный федеральный округ	Республика Карелия	III. Территория Арктической зоны Российской Федерации	Отношение численности третьих или последующих детей (родных, усыновленных), родившихся в отчетном финансовом году, к численности детей указанной категории, родившихся в году, предшествующем отчетному году, в субъектах Российской Федерации, в которых осуществляется ежемесячная денежная выплата, установленная Указом Президента Российской Федерации от 7 мая 2012 г. N 606 "О мерах по реализации демографической политики Российской Федерации"	условных единиц	-	-	-
ГП "Социальная поддержка граждан"	Северо-Западный федеральный округ	Республика Коми	III. Территория Арктической зоны Российской Федерации	Отношение численности третьих или последующих детей (родных, усыновленных), родившихся в отчетном финансовом году, к численности детей указанной категории, родившихся в году, предшествующем отчетному году, в субъектах Российской Федерации, в которых осуществляется ежемесячная денежная выплата, установленная Указом Президента Российской Федерации от 7 мая 2012 г. N 606 "О мерах по реализации демографической политики Российской Федерации"	условных единиц	1,02	1,00	1,0
ГП "Социальная поддержка граждан"	Северо-Западный федеральный округ	Архангельская область	III. Территория Арктической зоны Российской Федерации	Отношение численности третьих или последующих детей (родных, усыновленных), родившихся в отчетном финансовом году, к численности детей указанной категории, родившихся в году, предшествующем отчетному году, в субъектах Российской Федерации, в которых осуществляется ежемесячная денежная выплата, установленная Указом Президента Российской Федерации от 7 мая 2012 г. N 606 "О мерах по реализации демографической политики Российской Федерации"	условных единиц	0,98	1,00	0,71

Наименование государственной программы РФ	РФ / Федеральный округ	Субъект РФ	Приоритетная территория	Наименование показателя	Единица измерения	2017 год	2018 год	
							план	факт
1	2	3	4	5	6	7	8	9
ГП "Социальная поддержка граждан"	Северо-Западный федеральный округ	Вологодская область	-	Отношение численности третьих или последующих детей (родных, усыновленных), родившихся в отчетном финансовом году, к численности детей указанной категории, родившихся в году, предшествующем отчетному году, в субъектах Российской Федерации, в которых осуществляется ежемесячная денежная выплата, установленная Указом Президента Российской Федерации от 7 мая 2012 г. N 606 "О мерах по реализации демографической политики Российской Федерации"	условных единиц	1,020	1,010	1,050
ГП "Социальная поддержка граждан"	Северо-Западный федеральный округ	Калининградская область	II. Территория Калининградской области	Отношение численности третьих или последующих детей (родных, усыновленных), родившихся в отчетном финансовом году, к численности детей указанной категории, родившихся в году, предшествующем отчетному году, в субъектах Российской Федерации, в которых осуществляется ежемесячная денежная выплата, установленная Указом Президента Российской Федерации от 7 мая 2012 г. N 606 "О мерах по реализации демографической политики Российской Федерации"	условных единиц	1,06	1,01	0,9660
ГП "Социальная поддержка граждан"	Северо-Западный федеральный округ	Ленинградская область	-	Отношение численности третьих или последующих детей (родных, усыновленных), родившихся в отчетном финансовом году, к численности детей указанной категории, родившихся в году, предшествующем отчетному году, в субъектах Российской Федерации, в которых осуществляется ежемесячная денежная выплата, установленная Указом Президента Российской Федерации от 7 мая 2012 г. N 606 "О мерах по реализации демографической политики Российской Федерации"	условных единиц	1,00	1,00	1,02
ГП "Социальная поддержка граждан"	Северо-Западный федеральный округ	Мурманская область	III. Территория Арктической зоны Российской Федерации	Отношение численности третьих или последующих детей (родных, усыновленных), родившихся в отчетном финансовом году, к численности детей указанной категории, родившихся в году, предшествующем отчетному году, в субъектах Российской Федерации, в которых осуществляется ежемесячная денежная выплата, установленная Указом Президента Российской Федерации от 7 мая 2012 г. N 606 "О мерах по реализации демографической политики Российской Федерации"	условных единиц	0,99	1,09	1,03

Наименование государственной программы РФ	РФ / Федеральный округ	Субъект РФ	Приоритетная территория	Наименование показателя	Единица измерения	2017 год	2018 год	
							план	факт
1	2	3	4	5	6	7	8	9
ГП "Социальная поддержка граждан"	Северо-Западный федеральный округ	Новгородская область	-	Отношение численности третьих или последующих детей (родных, усыновленных), родившихся в отчетном финансовом году, к численности детей указанной категории, родившихся в году, предшествующем отчетному году, в субъектах Российской Федерации, в которых осуществляется ежемесячная денежная выплата, установленная Указом Президента Российской Федерации от 7 мая 2012 г. N 606 "О мерах по реализации демографической политики Российской Федерации"	условных единиц	1,032	1,01	1,030
ГП "Социальная поддержка граждан"	Северо-Западный федеральный округ	Псковская область	-	Отношение численности третьих или последующих детей (родных, усыновленных), родившихся в отчетном финансовом году, к численности детей указанной категории, родившихся в году, предшествующем отчетному году, в субъектах Российской Федерации, в которых осуществляется ежемесячная денежная выплата, установленная Указом Президента Российской Федерации от 7 мая 2012 г. N 606 "О мерах по реализации демографической политики Российской Федерации"	условных единиц	1,01	1,00	1,00
ГП "Социальная поддержка граждан"	Северо-Западный федеральный округ	г. Санкт-Петербург	-	Отношение численности третьих или последующих детей (родных, усыновленных), родившихся в отчетном финансовом году, к численности детей указанной категории, родившихся в году, предшествующем отчетному году, в субъектах Российской Федерации, в которых осуществляется ежемесячная денежная выплата, установленная Указом Президента Российской Федерации от 7 мая 2012 г. N 606 "О мерах по реализации демографической политики Российской Федерации"	условных единиц	1,02	1,01	0,99
ГП "Социальная поддержка граждан"	Северо-Западный федеральный округ	Ненецкий автономный округ	III. Территория Арктической зоны Российской Федерации	Отношение численности третьих или последующих детей (родных, усыновленных), родившихся в отчетном финансовом году, к численности детей указанной категории, родившихся в году, предшествующем отчетному году, в субъектах Российской Федерации, в которых осуществляется ежемесячная денежная выплата, установленная Указом Президента Российской Федерации от 7 мая 2012 г. N 606 "О мерах по реализации демографической политики Российской Федерации"	условных единиц	0,00	-	-

Наименование государственной программы РФ	РФ / Федеральный округ	Субъект РФ	Приоритетная территория	Наименование показателя	Единица измерения	2017 год	2018 год	
							план	факт
1	2	3	4	5	6	7	8	9
ГП "Социальная поддержка граждан"	Южный федеральный округ	Республика Адыгея	-	Отношение численности третьих или последующих детей (родных, усыновленных), родившихся в отчетном финансовом году, к численности детей указанной категории, родившихся в году, предшествующем отчетному году, в субъектах Российской Федерации, в которых осуществляется ежемесячная денежная выплата, установленная Указом Президента Российской Федерации от 7 мая 2012 г. N 606 "О мерах по реализации демографической политики Российской Федерации"	условных единиц	0,8	1,0	-
ГП "Социальная поддержка граждан"	Южный федеральный округ	Республика Калмыкия	-	Отношение численности третьих или последующих детей (родных, усыновленных), родившихся в отчетном финансовом году, к численности детей указанной категории, родившихся в году, предшествующем отчетному году, в субъектах Российской Федерации, в которых осуществляется ежемесячная денежная выплата, установленная Указом Президента Российской Федерации от 7 мая 2012 г. N 606 "О мерах по реализации демографической политики Российской Федерации"	условных единиц	-	-	-
ГП "Социальная поддержка граждан"	Южный федеральный округ	Республика Крым	IV. Территория Республики Крым и г. Севастополя	Отношение численности третьих или последующих детей (родных, усыновленных), родившихся в отчетном финансовом году, к численности детей указанной категории, родившихся в году, предшествующем отчетному году, в субъектах Российской Федерации, в которых осуществляется ежемесячная денежная выплата, установленная Указом Президента Российской Федерации от 7 мая 2012 г. N 606 "О мерах по реализации демографической политики Российской Федерации"	условных единиц	0,000	-	-
ГП "Социальная поддержка граждан"	Южный федеральный округ	Краснодарский край	-	Отношение численности третьих или последующих детей (родных, усыновленных), родившихся в отчетном финансовом году, к численности детей указанной категории, родившихся в году, предшествующем отчетному году, в субъектах Российской Федерации, в которых осуществляется ежемесячная денежная выплата, установленная Указом Президента Российской Федерации от 7 мая 2012 г. N 606 "О мерах по реализации демографической политики Российской Федерации"	условных единиц	0,0	1,0	1,0

Наименование государственной программы РФ	РФ / Федеральный округ	Субъект РФ	Приоритетная территория	Наименование показателя	Единица измерения	2017 год	2018 год	
							план	факт
1	2	3	4	5	6	7	8	9
ГП "Социальная поддержка граждан"	Южный федеральный округ	Астраханская область	-	Отношение численности третьих или последующих детей (родных, усыновленных), родившихся в отчетном финансовом году, к численности детей указанной категории, родившихся в году, предшествующем отчетному году, в субъектах Российской Федерации, в которых осуществляется ежемесячная денежная выплата, установленная Указом Президента Российской Федерации от 7 мая 2012 г. N 606 "О мерах по реализации демографической политики Российской Федерации"	условных единиц	1,0	1,0	1,0
ГП "Социальная поддержка граждан"	Южный федеральный округ	Волгоградская область	-	Отношение численности третьих или последующих детей (родных, усыновленных), родившихся в отчетном финансовом году, к численности детей указанной категории, родившихся в году, предшествующем отчетному году, в субъектах Российской Федерации, в которых осуществляется ежемесячная денежная выплата, установленная Указом Президента Российской Федерации от 7 мая 2012 г. N 606 "О мерах по реализации демографической политики Российской Федерации"	условных единиц	0,000	-	-
ГП "Социальная поддержка граждан"	Южный федеральный округ	Ростовская область	-	Отношение численности третьих или последующих детей (родных, усыновленных), родившихся в отчетном финансовом году, к численности детей указанной категории, родившихся в году, предшествующем отчетному году, в субъектах Российской Федерации, в которых осуществляется ежемесячная денежная выплата, установленная Указом Президента Российской Федерации от 7 мая 2012 г. N 606 "О мерах по реализации демографической политики Российской Федерации"	условных единиц	0,0	1,0	1,0
ГП "Социальная поддержка граждан"	Южный федеральный округ	г. Севастополь	IV. Территория Республики Крым и г. Севастополя	Отношение численности третьих или последующих детей (родных, усыновленных), родившихся в отчетном финансовом году, к численности детей указанной категории, родившихся в году, предшествующем отчетному году, в субъектах Российской Федерации, в которых осуществляется ежемесячная денежная выплата, установленная Указом Президента Российской Федерации от 7 мая 2012 г. N 606 "О мерах по реализации демографической политики Российской Федерации"	условных единиц	0,947	1,0	1,01

Наименование государственной программы РФ	РФ / Федеральный округ	Субъект РФ	Приоритетная территория	Наименование показателя	Единица измерения	2017 год	2018 год	
							план	факт
1	2	3	4	5	6	7	8	9
ГП "Социальная поддержка граждан"	Северо-Кавказский федеральный округ	Республика Дагестан	I. Территория Северо-Кавказского федерального округа	Отношение численности третьих или последующих детей (родных, усыновленных), родившихся в отчетном финансовом году, к численности детей указанной категории, родившихся в году, предшествующем отчетному году, в субъектах Российской Федерации, в которых осуществляется ежемесячная денежная выплата, установленная Указом Президента Российской Федерации от 7 мая 2012 г. N 606 "О мерах по реализации демографической политики Российской Федерации"	условных единиц	1,0	1,0	1,0
ГП "Социальная поддержка граждан"	Северо-Кавказский федеральный округ	Республика Ингушетия	I. Территория Северо-Кавказского федерального округа	Отношение численности третьих или последующих детей (родных, усыновленных), родившихся в отчетном финансовом году, к численности детей указанной категории, родившихся в году, предшествующем отчетному году, в субъектах Российской Федерации, в которых осуществляется ежемесячная денежная выплата, установленная Указом Президента Российской Федерации от 7 мая 2012 г. N 606 "О мерах по реализации демографической политики Российской Федерации"	условных единиц	1,0	1,0	1,0
ГП "Социальная поддержка граждан"	Северо-Кавказский федеральный округ	Кабардино-Балкарская Республика	I. Территория Северо-Кавказского федерального округа	Отношение численности третьих или последующих детей (родных, усыновленных), родившихся в отчетном финансовом году, к численности детей указанной категории, родившихся в году, предшествующем отчетному году, в субъектах Российской Федерации, в которых осуществляется ежемесячная денежная выплата, установленная Указом Президента Российской Федерации от 7 мая 2012 г. N 606 "О мерах по реализации демографической политики Российской Федерации"	условных единиц	-	-	-
ГП "Социальная поддержка граждан"	Северо-Кавказский федеральный округ	Карачаево-Черкесская Республика	I. Территория Северо-Кавказского федерального округа	Отношение численности третьих или последующих детей (родных, усыновленных), родившихся в отчетном финансовом году, к численности детей указанной категории, родившихся в году, предшествующем отчетному году, в субъектах Российской Федерации, в которых осуществляется ежемесячная денежная выплата, установленная Указом Президента Российской Федерации от 7 мая 2012 г. N 606 "О мерах по реализации демографической политики Российской Федерации"	условных единиц	0,00	-	-

Наименование государственной программы РФ	РФ / Федеральный округ	Субъект РФ	Приоритетная территория	Наименование показателя	Единица измерения	2017 год	2018 год	
							план	факт
1	2	3	4	5	6	7	8	9
ГП "Социальная поддержка граждан"	Северо-Кавказский федеральный округ	Республика Северная Осетия - Алания	I. Территория Северо-Кавказского федерального округа	Отношение численности третьих или последующих детей (родных, усыновленных), родившихся в отчетном финансовом году, к численности детей указанной категории, родившихся в году, предшествующем отчетному году, в субъектах Российской Федерации, в которых осуществляется ежемесячная денежная выплата, установленная Указом Президента Российской Федерации от 7 мая 2012 г. N 606 "О мерах по реализации демографической политики Российской Федерации"	условных единиц	0,0	-	-
ГП "Социальная поддержка граждан"	Северо-Кавказский федеральный округ	Чеченская Республика	I. Территория Северо-Кавказского федерального округа	Отношение численности третьих или последующих детей (родных, усыновленных), родившихся в отчетном финансовом году, к численности детей указанной категории, родившихся в году, предшествующем отчетному году, в субъектах Российской Федерации, в которых осуществляется ежемесячная денежная выплата, установленная Указом Президента Российской Федерации от 7 мая 2012 г. N 606 "О мерах по реализации демографической политики Российской Федерации"	условных единиц	0,0	-	-
ГП "Социальная поддержка граждан"	Северо-Кавказский федеральный округ	Ставропольский край	I. Территория Северо-Кавказского федерального округа	Отношение численности третьих или последующих детей (родных, усыновленных), родившихся в отчетном финансовом году, к численности детей указанной категории, родившихся в году, предшествующем отчетному году, в субъектах Российской Федерации, в которых осуществляется ежемесячная денежная выплата, установленная Указом Президента Российской Федерации от 7 мая 2012 г. N 606 "О мерах по реализации демографической политики Российской Федерации"	условных единиц	0,964	1,000	1,00
ГП "Социальная поддержка граждан"	Приволжский федеральный округ	Республика Башкортостан	-	Отношение численности третьих или последующих детей (родных, усыновленных), родившихся в отчетном финансовом году, к численности детей указанной категории, родившихся в году, предшествующем отчетному году, в субъектах Российской Федерации, в которых осуществляется ежемесячная денежная выплата, установленная Указом Президента Российской Федерации от 7 мая 2012 г. N 606 "О мерах по реализации демографической политики Российской Федерации"	условных единиц	0,00	1,00	1,10

Наименование государственной программы РФ	РФ / Федеральный округ	Субъект РФ	Приоритетная территория	Наименование показателя	Единица измерения	2017 год	2018 год	
							план	факт
1	2	3	4	5	6	7	8	9
ГП "Социальная поддержка граждан"	Приволжский федеральный округ	Республика Марий Эл	-	Отношение численности третьих или последующих детей (родных, усыновленных), родившихся в отчетном финансовом году, к численности детей указанной категории, родившихся в году, предшествующем отчетному году, в субъектах Российской Федерации, в которых осуществляется ежемесячная денежная выплата, установленная Указом Президента Российской Федерации от 7 мая 2012 г. N 606 "О мерах по реализации демографической политики Российской Федерации"	условных единиц	0,00	-	-
ГП "Социальная поддержка граждан"	Приволжский федеральный округ	Республика Мордовия	-	Отношение численности третьих или последующих детей (родных, усыновленных), родившихся в отчетном финансовом году, к численности детей указанной категории, родившихся в году, предшествующем отчетному году, в субъектах Российской Федерации, в которых осуществляется ежемесячная денежная выплата, установленная Указом Президента Российской Федерации от 7 мая 2012 г. N 606 "О мерах по реализации демографической политики Российской Федерации"	условных единиц	1,00	1,00	1,08
ГП "Социальная поддержка граждан"	Приволжский федеральный округ	Республика Татарстан	-	Отношение численности третьих или последующих детей (родных, усыновленных), родившихся в отчетном финансовом году, к численности детей указанной категории, родившихся в году, предшествующем отчетному году, в субъектах Российской Федерации, в которых осуществляется ежемесячная денежная выплата, установленная Указом Президента Российской Федерации от 7 мая 2012 г. N 606 "О мерах по реализации демографической политики Российской Федерации"	условных единиц	-	-	-
ГП "Социальная поддержка граждан"	Приволжский федеральный округ	Удмуртская Республика	-	Отношение численности третьих или последующих детей (родных, усыновленных), родившихся в отчетном финансовом году, к численности детей указанной категории, родившихся в году, предшествующем отчетному году, в субъектах Российской Федерации, в которых осуществляется ежемесячная денежная выплата, установленная Указом Президента Российской Федерации от 7 мая 2012 г. N 606 "О мерах по реализации демографической политики Российской Федерации"	условных единиц	0,00	1,00	1,01

Наименование государственной программы РФ	РФ / Федеральный округ	Субъект РФ	Приоритетная территория	Наименование показателя	Единица измерения	2017 год	2018 год	
							план	факт
1	2	3	4	5	6	7	8	9
ГП "Социальная поддержка граждан"	Приволжский федеральный округ	Чувашская Республика	-	Отношение численности третьих или последующих детей (родных, усыновленных), родившихся в отчетном финансовом году, к численности детей указанной категории, родившихся в году, предшествующем отчетному году, в субъектах Российской Федерации, в которых осуществляется ежемесячная денежная выплата, установленная Указом Президента Российской Федерации от 7 мая 2012 г. N 606 "О мерах по реализации демографической политики Российской Федерации"	условных единиц	0,96	1,00	1,00
ГП "Социальная поддержка граждан"	Приволжский федеральный округ	Пермский край	-	Отношение численности третьих или последующих детей (родных, усыновленных), родившихся в отчетном финансовом году, к численности детей указанной категории, родившихся в году, предшествующем отчетному году, в субъектах Российской Федерации, в которых осуществляется ежемесячная денежная выплата, установленная Указом Президента Российской Федерации от 7 мая 2012 г. N 606 "О мерах по реализации демографической политики Российской Федерации"	условных единиц	1,01	1,00	1,03
ГП "Социальная поддержка граждан"	Приволжский федеральный округ	Кировская область	-	Отношение численности третьих или последующих детей (родных, усыновленных), родившихся в отчетном финансовом году, к численности детей указанной категории, родившихся в году, предшествующем отчетному году, в субъектах Российской Федерации, в которых осуществляется ежемесячная денежная выплата, установленная Указом Президента Российской Федерации от 7 мая 2012 г. N 606 "О мерах по реализации демографической политики Российской Федерации"	условных единиц	0,000	-	-
ГП "Социальная поддержка граждан"	Приволжский федеральный округ	Нижегородская область	-	Отношение численности третьих или последующих детей (родных, усыновленных), родившихся в отчетном финансовом году, к численности детей указанной категории, родившихся в году, предшествующем отчетному году, в субъектах Российской Федерации, в которых осуществляется ежемесячная денежная выплата, установленная Указом Президента Российской Федерации от 7 мая 2012 г. N 606 "О мерах по реализации демографической политики Российской Федерации"	условных единиц	0,969	0,98	1,027

Наименование государственной программы РФ	РФ / Федеральный округ	Субъект РФ	Приоритетная территория	Наименование показателя	Единица измерения	2017 год	2018 год	
							план	факт
1	2	3	4	5	6	7	8	9
ГП "Социальная поддержка граждан"	Приволжский федеральный округ	Оренбургская область	-	Отношение численности третьих или последующих детей (родных, усыновленных), родившихся в отчетном финансовом году, к численности детей указанной категории, родившихся в году, предшествующем отчетному году, в субъектах Российской Федерации, в которых осуществляется ежемесячная денежная выплата, установленная Указом Президента Российской Федерации от 7 мая 2012 г. N 606 "О мерах по реализации демографической политики Российской Федерации"	условных единиц	1,01	1,00	1,04
ГП "Социальная поддержка граждан"	Приволжский федеральный округ	Пензенская область	-	Отношение численности третьих или последующих детей (родных, усыновленных), родившихся в отчетном финансовом году, к численности детей указанной категории, родившихся в году, предшествующем отчетному году, в субъектах Российской Федерации, в которых осуществляется ежемесячная денежная выплата, установленная Указом Президента Российской Федерации от 7 мая 2012 г. N 606 "О мерах по реализации демографической политики Российской Федерации"	условных единиц	0,00	-	-
ГП "Социальная поддержка граждан"	Приволжский федеральный округ	Самарская область	-	Отношение численности третьих или последующих детей (родных, усыновленных), родившихся в отчетном финансовом году, к численности детей указанной категории, родившихся в году, предшествующем отчетному году, в субъектах Российской Федерации, в которых осуществляется ежемесячная денежная выплата, установленная Указом Президента Российской Федерации от 7 мая 2012 г. N 606 "О мерах по реализации демографической политики Российской Федерации"	условных единиц	0,96	1,00	0,98
ГП "Социальная поддержка граждан"	Приволжский федеральный округ	Саратовская область	-	Отношение численности третьих или последующих детей (родных, усыновленных), родившихся в отчетном финансовом году, к численности детей указанной категории, родившихся в году, предшествующем отчетному году, в субъектах Российской Федерации, в которых осуществляется ежемесячная денежная выплата, установленная Указом Президента Российской Федерации от 7 мая 2012 г. N 606 "О мерах по реализации демографической политики Российской Федерации"	условных единиц	1,025	1,00	1,01

Наименование государственной программы РФ	РФ / Федеральный округ	Субъект РФ	Приоритетная территория	Наименование показателя	Единица измерения	2017 год	2018 год	
							план	факт
1	2	3	4	5	6	7	8	9
ГП "Социальная поддержка граждан"	Приволжский федеральный округ	Ульяновская область	-	Отношение численности третьих или последующих детей (родных, усыновленных), родившихся в отчетном финансовом году, к численности детей указанной категории, родившихся в году, предшествующем отчетному году, в субъектах Российской Федерации, в которых осуществляется ежемесячная денежная выплата, установленная Указом Президента Российской Федерации от 7 мая 2012 г. N 606 "О мерах по реализации демографической политики Российской Федерации"	условных единиц	0,96	-	-
ГП "Социальная поддержка граждан"	Уральский федеральный округ	Курганская область	-	Отношение численности третьих или последующих детей (родных, усыновленных), родившихся в отчетном финансовом году, к численности детей указанной категории, родившихся в году, предшествующем отчетному году, в субъектах Российской Федерации, в которых осуществляется ежемесячная денежная выплата, установленная Указом Президента Российской Федерации от 7 мая 2012 г. N 606 "О мерах по реализации демографической политики Российской Федерации"	условных единиц	1,00	1,00	1,01
ГП "Социальная поддержка граждан"	Уральский федеральный округ	Свердловская область	-	Отношение численности третьих или последующих детей (родных, усыновленных), родившихся в отчетном финансовом году, к численности детей указанной категории, родившихся в году, предшествующем отчетному году, в субъектах Российской Федерации, в которых осуществляется ежемесячная денежная выплата, установленная Указом Президента Российской Федерации от 7 мая 2012 г. N 606 "О мерах по реализации демографической политики Российской Федерации"	условных единиц	0,98	1,00	1,05
ГП "Социальная поддержка граждан"	Уральский федеральный округ	Тюменская область	-	Отношение численности третьих или последующих детей (родных, усыновленных), родившихся в отчетном финансовом году, к численности детей указанной категории, родившихся в году, предшествующем отчетному году, в субъектах Российской Федерации, в которых осуществляется ежемесячная денежная выплата, установленная Указом Президента Российской Федерации от 7 мая 2012 г. N 606 "О мерах по реализации демографической политики Российской Федерации"	условных единиц	0,97	1,00	1,07

Наименование государственной программы РФ	РФ / Федеральный округ	Субъект РФ	Приоритетная территория	Наименование показателя	Единица измерения	2017 год	2018 год	
							план	факт
1	2	3	4	5	6	7	8	9
ГП "Социальная поддержка граждан"	Уральский федеральный округ	Челябинская область	-	Отношение численности третьих или последующих детей (родных, усыновленных), родившихся в отчетном финансовом году, к численности детей указанной категории, родившихся в году, предшествующем отчетному году, в субъектах Российской Федерации, в которых осуществляется ежемесячная денежная выплата, установленная Указом Президента Российской Федерации от 7 мая 2012 г. N 606 "О мерах по реализации демографической политики Российской Федерации"	условных единиц	0,96	1,00	1,00
ГП "Социальная поддержка граждан"	Уральский федеральный округ	Ханты-Мансийский автономный округ - Югра	-	Отношение численности третьих или последующих детей (родных, усыновленных), родившихся в отчетном финансовом году, к численности детей указанной категории, родившихся в году, предшествующем отчетному году, в субъектах Российской Федерации, в которых осуществляется ежемесячная денежная выплата, установленная Указом Президента Российской Федерации от 7 мая 2012 г. N 606 "О мерах по реализации демографической политики Российской Федерации"	условных единиц	-	-	-
ГП "Социальная поддержка граждан"	Уральский федеральный округ	Ямало-Ненецкий автономный округ	III. Территория Арктической зоны Российской Федерации	Отношение численности третьих или последующих детей (родных, усыновленных), родившихся в отчетном финансовом году, к численности детей указанной категории, родившихся в году, предшествующем отчетному году, в субъектах Российской Федерации, в которых осуществляется ежемесячная денежная выплата, установленная Указом Президента Российской Федерации от 7 мая 2012 г. N 606 "О мерах по реализации демографической политики Российской Федерации"	условных единиц	1,03	1,00	0,92
ГП "Социальная поддержка граждан"	Сибирский федеральный округ	Республика Алтай	-	Отношение численности третьих или последующих детей (родных, усыновленных), родившихся в отчетном финансовом году, к численности детей указанной категории, родившихся в году, предшествующем отчетному году, в субъектах Российской Федерации, в которых осуществляется ежемесячная денежная выплата, установленная Указом Президента Российской Федерации от 7 мая 2012 г. N 606 "О мерах по реализации демографической политики Российской Федерации"	условных единиц	1,0	-	1,0

Наименование государственной программы РФ	РФ / Федеральный округ	Субъект РФ	Приоритетная территория	Наименование показателя	Единица измерения	2017 год	2018 год	
							план	факт
1	2	3	4	5	6	7	8	9
ГП "Социальная поддержка граждан"	Сибирский федеральный округ	Республика Тыва	-	Отношение численности третьих или последующих детей (родных, усыновленных), родившихся в отчетном финансовом году, к численности детей указанной категории, родившихся в году, предшествующем отчетному году, в субъектах Российской Федерации, в которых осуществляется ежемесячная денежная выплата, установленная Указом Президента Российской Федерации от 7 мая 2012 г. N 606 "О мерах по реализации демографической политики Российской Федерации"	условных единиц	1,0	1,0	-
ГП "Социальная поддержка граждан"	Сибирский федеральный округ	Республика Хакасия	-	Отношение численности третьих или последующих детей (родных, усыновленных), родившихся в отчетном финансовом году, к численности детей указанной категории, родившихся в году, предшествующем отчетному году, в субъектах Российской Федерации, в которых осуществляется ежемесячная денежная выплата, установленная Указом Президента Российской Федерации от 7 мая 2012 г. N 606 "О мерах по реализации демографической политики Российской Федерации"	условных единиц	0,0	1,0	1,0
ГП "Социальная поддержка граждан"	Сибирский федеральный округ	Алтайский край	-	Отношение численности третьих или последующих детей (родных, усыновленных), родившихся в отчетном финансовом году, к численности детей указанной категории, родившихся в году, предшествующем отчетному году, в субъектах Российской Федерации, в которых осуществляется ежемесячная денежная выплата, установленная Указом Президента Российской Федерации от 7 мая 2012 г. N 606 "О мерах по реализации демографической политики Российской Федерации"	условных единиц	1,000	1,0	-
ГП "Социальная поддержка граждан"	Сибирский федеральный округ	Красноярский край	III. Территория Арктической зоны Российской Федерации	Отношение численности третьих или последующих детей (родных, усыновленных), родившихся в отчетном финансовом году, к численности детей указанной категории, родившихся в году, предшествующем отчетному году, в субъектах Российской Федерации, в которых осуществляется ежемесячная денежная выплата, установленная Указом Президента Российской Федерации от 7 мая 2012 г. N 606 "О мерах по реализации демографической политики Российской Федерации"	условных единиц	1,0	1,0	-

Наименование государственной программы РФ	РФ / Федеральный округ	Субъект РФ	Приоритетная территория	Наименование показателя	Единица измерения	2017 год	2018 год	
							план	факт
1	2	3	4	5	6	7	8	9
ГП "Социальная поддержка граждан"	Сибирский федеральный округ	Иркутская область	VI. Территория Байкальского региона	Отношение численности третьих или последующих детей (родных, усыновленных), родившихся в отчетном финансовом году, к численности детей указанной категории, родившихся в году, предшествующем отчетному году, в субъектах Российской Федерации, в которых осуществляется ежемесячная денежная выплата, установленная Указом Президента Российской Федерации от 7 мая 2012 г. N 606 "О мерах по реализации демографической политики Российской Федерации"	условных единиц	-	-	-
ГП "Социальная поддержка граждан"	Сибирский федеральный округ	Кемеровская область	-	Отношение численности третьих или последующих детей (родных, усыновленных), родившихся в отчетном финансовом году, к численности детей указанной категории, родившихся в году, предшествующем отчетному году, в субъектах Российской Федерации, в которых осуществляется ежемесячная денежная выплата, установленная Указом Президента Российской Федерации от 7 мая 2012 г. N 606 "О мерах по реализации демографической политики Российской Федерации"	условных единиц	0,0000	-	-
ГП "Социальная поддержка граждан"	Сибирский федеральный округ	Новосибирская область	-	Отношение численности третьих или последующих детей (родных, усыновленных), родившихся в отчетном финансовом году, к численности детей указанной категории, родившихся в году, предшествующем отчетному году, в субъектах Российской Федерации, в которых осуществляется ежемесячная денежная выплата, установленная Указом Президента Российской Федерации от 7 мая 2012 г. N 606 "О мерах по реализации демографической политики Российской Федерации"	условных единиц	0,000	-	-
ГП "Социальная поддержка граждан"	Сибирский федеральный округ	Омская область	-	Отношение численности третьих или последующих детей (родных, усыновленных), родившихся в отчетном финансовом году, к численности детей указанной категории, родившихся в году, предшествующем отчетному году, в субъектах Российской Федерации, в которых осуществляется ежемесячная денежная выплата, установленная Указом Президента Российской Федерации от 7 мая 2012 г. N 606 "О мерах по реализации демографической политики Российской Федерации"	условных единиц	0,0	-	-

Наименование государственной программы РФ	РФ / Федеральный округ	Субъект РФ	Приоритетная территория	Наименование показателя	Единица измерения	2017 год	2018 год	
							план	факт
1	2	3	4	5	6	7	8	9
ГП "Социальная поддержка граждан"	Сибирский федеральный округ	Томская область	-	Отношение численности третьих или последующих детей (родных, усыновленных), родившихся в отчетном финансовом году, к численности детей указанной категории, родившихся в году, предшествующем отчетному году, в субъектах Российской Федерации, в которых осуществляется ежемесячная денежная выплата, установленная Указом Президента Российской Федерации от 7 мая 2012 г. N 606 "О мерах по реализации демографической политики Российской Федерации"	условных единиц	0,9780	1,0	1,000
ГП "Социальная поддержка граждан"	Дальневосточный федеральный округ	Республика Бурятия*	VI. Территория Байкальского региона	Отношение численности третьих или последующих детей (родных, усыновленных), родившихся в отчетном финансовом году, к численности детей указанной категории, родившихся в году, предшествующем отчетному году, в субъектах Российской Федерации, в которых осуществляется ежемесячная денежная выплата, установленная Указом Президента Российской Федерации от 7 мая 2012 г. N 606 "О мерах по реализации демографической политики Российской Федерации"	условных единиц	0,0	-	-
ГП "Социальная поддержка граждан"	Дальневосточный федеральный округ	Республика Саха (Якутия)	III. Территория Арктической зоны Российской Федерации; V. Территория Дальнего Востока	Отношение численности третьих или последующих детей (родных, усыновленных), родившихся в отчетном финансовом году, к численности детей указанной категории, родившихся в году, предшествующем отчетному году, в субъектах Российской Федерации, в которых осуществляется ежемесячная денежная выплата, установленная Указом Президента Российской Федерации от 7 мая 2012 г. N 606 "О мерах по реализации демографической политики Российской Федерации"	условных единиц	1,0	1,0	1,2
ГП "Социальная поддержка граждан"	Дальневосточный федеральный округ	Забайкальский край*	VI. Территория Байкальского региона	Отношение численности третьих или последующих детей (родных, усыновленных), родившихся в отчетном финансовом году, к численности детей указанной категории, родившихся в году, предшествующем отчетному году, в субъектах Российской Федерации, в которых осуществляется ежемесячная денежная выплата, установленная Указом Президента Российской Федерации от 7 мая 2012 г. N 606 "О мерах по реализации демографической политики Российской Федерации"	условных единиц	1,0	1,0	1,0

Наименование государственной программы РФ	РФ / Федеральный округ	Субъект РФ	Приоритетная территория	Наименование показателя	Единица измерения	2017 год	2018 год	
							план	факт
1	2	3	4	5	6	7	8	9
ГП "Социальная поддержка граждан"	Дальневосточный федеральный округ	Камчатский край	V. Территория Дальнего Востока	Отношение численности третьих или последующих детей (родных, усыновленных), родившихся в отчетном финансовом году, к численности детей указанной категории, родившихся в году, предшествующем отчетному году, в субъектах Российской Федерации, в которых осуществляется ежемесячная денежная выплата, установленная Указом Президента Российской Федерации от 7 мая 2012 г. N 606 "О мерах по реализации демографической политики Российской Федерации"	условных единиц	0,990	1,035	-
ГП "Социальная поддержка граждан"	Дальневосточный федеральный округ	Приморский край	V. Территория Дальнего Востока	Отношение численности третьих или последующих детей (родных, усыновленных), родившихся в отчетном финансовом году, к численности детей указанной категории, родившихся в году, предшествующем отчетному году, в субъектах Российской Федерации, в которых осуществляется ежемесячная денежная выплата, установленная Указом Президента Российской Федерации от 7 мая 2012 г. N 606 "О мерах по реализации демографической политики Российской Федерации"	условных единиц	0,000	1,003	1,034
ГП "Социальная поддержка граждан"	Дальневосточный федеральный округ	Хабаровский край	V. Территория Дальнего Востока	Отношение численности третьих или последующих детей (родных, усыновленных), родившихся в отчетном финансовом году, к численности детей указанной категории, родившихся в году, предшествующем отчетному году, в субъектах Российской Федерации, в которых осуществляется ежемесячная денежная выплата, установленная Указом Президента Российской Федерации от 7 мая 2012 г. N 606 "О мерах по реализации демографической политики Российской Федерации"	условных единиц	1,009	0,900	-
ГП "Социальная поддержка граждан"	Дальневосточный федеральный округ	Амурская область	V. Территория Дальнего Востока	Отношение численности третьих или последующих детей (родных, усыновленных), родившихся в отчетном финансовом году, к численности детей указанной категории, родившихся в году, предшествующем отчетному году, в субъектах Российской Федерации, в которых осуществляется ежемесячная денежная выплата, установленная Указом Президента Российской Федерации от 7 мая 2012 г. N 606 "О мерах по реализации демографической политики Российской Федерации"	условных единиц	-	-	-

Наименование государственной программы РФ	РФ / Федеральный округ	Субъект РФ	Приоритетная территория	Наименование показателя	Единица измерения	2017 год	2018 год	
							план	факт
1	2	3	4	5	6	7	8	9
ГП "Социальная поддержка граждан"	Дальневосточный федеральный округ	Магаданская область	V. Территория Дальнего Востока	Отношение численности третьих или последующих детей (родных, усыновленных), родившихся в отчетном финансовом году, к численности детей указанной категории, родившихся в году, предшествующем отчетному году, в субъектах Российской Федерации, в которых осуществляется ежемесячная денежная выплата, установленная Указом Президента Российской Федерации от 7 мая 2012 г. N 606 "О мерах по реализации демографической политики Российской Федерации"	условных единиц	0,000	-	-
ГП "Социальная поддержка граждан"	Дальневосточный федеральный округ	Сахалинская область	V. Территория Дальнего Востока	Отношение численности третьих или последующих детей (родных, усыновленных), родившихся в отчетном финансовом году, к численности детей указанной категории, родившихся в году, предшествующем отчетному году, в субъектах Российской Федерации, в которых осуществляется ежемесячная денежная выплата, установленная Указом Президента Российской Федерации от 7 мая 2012 г. N 606 "О мерах по реализации демографической политики Российской Федерации"	условных единиц	0,000	0,600	-
ГП "Социальная поддержка граждан"	Дальневосточный федеральный округ	Еврейская автономная область	V. Территория Дальнего Востока	Отношение численности третьих или последующих детей (родных, усыновленных), родившихся в отчетном финансовом году, к численности детей указанной категории, родившихся в году, предшествующем отчетному году, в субъектах Российской Федерации, в которых осуществляется ежемесячная денежная выплата, установленная Указом Президента Российской Федерации от 7 мая 2012 г. N 606 "О мерах по реализации демографической политики Российской Федерации"	условных единиц	0,000	-	-
ГП "Социальная поддержка граждан"	Дальневосточный федеральный округ	Чукотский автономный округ	III. Территория Арктической зоны Российской Федерации; V. Территория Дальнего Востока	Отношение численности третьих или последующих детей (родных, усыновленных), родившихся в отчетном финансовом году, к численности детей указанной категории, родившихся в году, предшествующем отчетному году, в субъектах Российской Федерации, в которых осуществляется ежемесячная денежная выплата, установленная Указом Президента Российской Федерации от 7 мая 2012 г. N 606 "О мерах по реализации демографической политики Российской Федерации"	условных единиц	1,0	1,0	1,0

Наименование государственной программы РФ	РФ / Федеральный округ	Субъект РФ	Приоритетная территория	Наименование показателя	Единица измерения	2017 год	2018 год	
							план	факт
1	2	3	4	5	6	7	8	9
ГП "Социальная поддержка граждан"	Российская Федерация	-	-	Численность детей-сирот и детей, оставшихся без попечения родителей, лиц из числа детей-сирот и детей, оставшихся без попечения родителей, обеспеченных благоустроенными жилыми помещениями специализированного жилищного фонда по договорам найма специализированных жилых помещений за счет средств субсидии из федерального бюджета бюджетам субъектов Российской Федерации (нарастающим итогом)	человек	-	46 884	46 619
ГП "Социальная поддержка граждан"	Центральный федеральный округ	Белгородская область	-	Численность детей-сирот и детей, оставшихся без попечения родителей, лиц из числа детей-сирот и детей, оставшихся без попечения родителей, обеспеченных благоустроенными жилыми помещениями специализированного жилищного фонда по договорам найма специализированных жилых помещений за счет средств субсидии из федерального бюджета бюджетам субъектов Российской Федерации (нарастающим итогом)	человек	216,0	243,0	243,0
ГП "Социальная поддержка граждан"	Центральный федеральный округ	Брянская область	-	Численность детей-сирот и детей, оставшихся без попечения родителей, лиц из числа детей-сирот и детей, оставшихся без попечения родителей, обеспеченных благоустроенными жилыми помещениями специализированного жилищного фонда по договорам найма специализированных жилых помещений за счет средств субсидии из федерального бюджета бюджетам субъектов Российской Федерации (нарастающим итогом)	человек	566,0	655,0	655,0
ГП "Социальная поддержка граждан"	Центральный федеральный округ	Владимирская область	-	Численность детей-сирот и детей, оставшихся без попечения родителей, лиц из числа детей-сирот и детей, оставшихся без попечения родителей, обеспеченных благоустроенными жилыми помещениями специализированного жилищного фонда по договорам найма специализированных жилых помещений за счет средств субсидии из федерального бюджета бюджетам субъектов Российской Федерации (нарастающим итогом)	человек	220,0	262,0	262,0
ГП "Социальная поддержка граждан"	Центральный федеральный округ	Воронежская область	-	Численность детей-сирот и детей, оставшихся без попечения родителей, лиц из числа детей-сирот и детей, оставшихся без попечения родителей, обеспеченных благоустроенными жилыми помещениями специализированного жилищного фонда по договорам найма специализированных жилых помещений за счет средств субсидии из федерального бюджета бюджетам субъектов Российской Федерации (нарастающим итогом)	человек	414,0	525,0	525,0

Наименование государственной программы РФ	РФ / Федеральный округ	Субъект РФ	Приоритетная территория	Наименование показателя	Единица измерения	2017 год	2018 год	
							план	факт
1	2	3	4	5	6	7	8	9
ГП "Социальная поддержка граждан"	Центральный федеральный округ	Ивановская область	-	Численность детей-сирот и детей, оставшихся без попечения родителей, лиц из числа детей-сирот и детей, оставшихся без попечения родителей, обеспеченных благоустроенными жилыми помещениями специализированного жилищного фонда по договорам найма специализированных жилых помещений за счет средств субсидии из федерального бюджета бюджетам субъектов Российской Федерации (нарастающим итогом)	человек	349,0	419,0	419,0
ГП "Социальная поддержка граждан"	Центральный федеральный округ	Калужская область	-	Численность детей-сирот и детей, оставшихся без попечения родителей, лиц из числа детей-сирот и детей, оставшихся без попечения родителей, обеспеченных благоустроенными жилыми помещениями специализированного жилищного фонда по договорам найма специализированных жилых помещений за счет средств субсидии из федерального бюджета бюджетам субъектов Российской Федерации (нарастающим итогом)	человек	204,0	263,0	263,0
ГП "Социальная поддержка граждан"	Центральный федеральный округ	Костромская область	-	Численность детей-сирот и детей, оставшихся без попечения родителей, лиц из числа детей-сирот и детей, оставшихся без попечения родителей, обеспеченных благоустроенными жилыми помещениями специализированного жилищного фонда по договорам найма специализированных жилых помещений за счет средств субсидии из федерального бюджета бюджетам субъектов Российской Федерации (нарастающим итогом)	человек	148,0	179,0	179,0
ГП "Социальная поддержка граждан"	Центральный федеральный округ	Курская область	-	Численность детей-сирот и детей, оставшихся без попечения родителей, лиц из числа детей-сирот и детей, оставшихся без попечения родителей, обеспеченных благоустроенными жилыми помещениями специализированного жилищного фонда по договорам найма специализированных жилых помещений за счет средств субсидии из федерального бюджета бюджетам субъектов Российской Федерации (нарастающим итогом)	человек	308,0	346,0	346,0
ГП "Социальная поддержка граждан"	Центральный федеральный округ	Липецкая область	-	Численность детей-сирот и детей, оставшихся без попечения родителей, лиц из числа детей-сирот и детей, оставшихся без попечения родителей, обеспеченных благоустроенными жилыми помещениями специализированного жилищного фонда по договорам найма специализированных жилых помещений за счет средств субсидии из федерального бюджета бюджетам субъектов Российской Федерации (нарастающим итогом)	человек	452,0	519,0	519,0

Наименование государственной программы РФ	РФ / Федеральный округ	Субъект РФ	Приоритетная территория	Наименование показателя	Единица измерения	2017 год	2018 год	
							план	факт
1	2	3	4	5	6	7	8	9
ГП "Социальная поддержка граждан"	Центральный федеральный округ	Московская область	-	Численность детей-сирот и детей, оставшихся без попечения родителей, лиц из числа детей-сирот и детей, оставшихся без попечения родителей, обеспеченных благоустроенными жилыми помещениями специализированного жилищного фонда по договорам найма специализированных жилых помещений за счет средств субсидии из федерального бюджета бюджетам субъектов Российской Федерации (нарастающим итогом)	человек	138,0	163,0	163,0
ГП "Социальная поддержка граждан"	Центральный федеральный округ	Орловская область	-	Численность детей-сирот и детей, оставшихся без попечения родителей, лиц из числа детей-сирот и детей, оставшихся без попечения родителей, обеспеченных благоустроенными жилыми помещениями специализированного жилищного фонда по договорам найма специализированных жилых помещений за счет средств субсидии из федерального бюджета бюджетам субъектов Российской Федерации (нарастающим итогом)	человек	261,0	300,0	300,0
ГП "Социальная поддержка граждан"	Центральный федеральный округ	Рязанская область	-	Численность детей-сирот и детей, оставшихся без попечения родителей, лиц из числа детей-сирот и детей, оставшихся без попечения родителей, обеспеченных благоустроенными жилыми помещениями специализированного жилищного фонда по договорам найма специализированных жилых помещений за счет средств субсидии из федерального бюджета бюджетам субъектов Российской Федерации (нарастающим итогом)	человек	166,0	189,0	189,0
ГП "Социальная поддержка граждан"	Центральный федеральный округ	Смоленская область	-	Численность детей-сирот и детей, оставшихся без попечения родителей, лиц из числа детей-сирот и детей, оставшихся без попечения родителей, обеспеченных благоустроенными жилыми помещениями специализированного жилищного фонда по договорам найма специализированных жилых помещений за счет средств субсидии из федерального бюджета бюджетам субъектов Российской Федерации (нарастающим итогом)	человек	275,0	326,0	326,0
ГП "Социальная поддержка граждан"	Центральный федеральный округ	Тамбовская область	-	Численность детей-сирот и детей, оставшихся без попечения родителей, лиц из числа детей-сирот и детей, оставшихся без попечения родителей, обеспеченных благоустроенными жилыми помещениями специализированного жилищного фонда по договорам найма специализированных жилых помещений за счет средств субсидии из федерального бюджета бюджетам субъектов Российской Федерации (нарастающим итогом)	человек	429,0	497,0	497,0

Наименование государственной программы РФ	РФ / Федеральный округ	Субъект РФ	Приоритетная территория	Наименование показателя	Единица измерения	2017 год	2018 год	
							план	факт
1	2	3	4	5	6	7	8	9
ГП "Социальная поддержка граждан"	Центральный федеральный округ	Тверская область	-	Численность детей-сирот и детей, оставшихся без попечения родителей, лиц из числа детей-сирот и детей, оставшихся без попечения родителей, обеспеченных благоустроенными жилыми помещениями специализированного жилищного фонда по договорам найма специализированных жилых помещений за счет средств субсидии из федерального бюджета бюджетам субъектов Российской Федерации (нарастающим итогом)	человек	263,0	313,0	313,0
ГП "Социальная поддержка граждан"	Центральный федеральный округ	Тульская область	-	Численность детей-сирот и детей, оставшихся без попечения родителей, лиц из числа детей-сирот и детей, оставшихся без попечения родителей, обеспеченных благоустроенными жилыми помещениями специализированного жилищного фонда по договорам найма специализированных жилых помещений за счет средств субсидии из федерального бюджета бюджетам субъектов Российской Федерации (нарастающим итогом)	человек	262,0	340,0	340,0
ГП "Социальная поддержка граждан"	Центральный федеральный округ	Ярославская область	-	Численность детей-сирот и детей, оставшихся без попечения родителей, лиц из числа детей-сирот и детей, оставшихся без попечения родителей, обеспеченных благоустроенными жилыми помещениями специализированного жилищного фонда по договорам найма специализированных жилых помещений за счет средств субсидии из федерального бюджета бюджетам субъектов Российской Федерации (нарастающим итогом)	человек	207,0	253,0	253,0
ГП "Социальная поддержка граждан"	Центральный федеральный округ	г. Москва	-	Численность детей-сирот и детей, оставшихся без попечения родителей, лиц из числа детей-сирот и детей, оставшихся без попечения родителей, обеспеченных благоустроенными жилыми помещениями специализированного жилищного фонда по договорам найма специализированных жилых помещений за счет средств субсидии из федерального бюджета бюджетам субъектов Российской Федерации (нарастающим итогом)	человек	19,0	19,0	19,0
ГП "Социальная поддержка граждан"	Северо-Западный федеральный округ	Республика Карелия	III. Территория Арктической зоны Российской Федерации	Численность детей-сирот и детей, оставшихся без попечения родителей, лиц из числа детей-сирот и детей, оставшихся без попечения родителей, обеспеченных благоустроенными жилыми помещениями специализированного жилищного фонда по договорам найма специализированных жилых помещений за счет средств субсидии из федерального бюджета бюджетам субъектов Российской Федерации (нарастающим итогом)	человек	-	-	-

Наименование государственной программы РФ	РФ / Федеральный округ	Субъект РФ	Приоритетная территория	Наименование показателя	Единица измерения	2017 год	2018 год	
							план	факт
1	2	3	4	5	6	7	8	9
ГП "Социальная поддержка граждан"	Северо-Западный федеральный округ	Республика Коми	III. Территория Арктической зоны Российской Федерации	Численность детей-сирот и детей, оставшихся без попечения родителей, лиц из числа детей-сирот и детей, оставшихся без попечения родителей, обеспеченных благоустроенными жилыми помещениями специализированного жилищного фонда по договорам найма специализированных жилых помещений за счет средств субсидии из федерального бюджета бюджетам субъектов Российской Федерации (нарастающим итогом)	человек	95,0	123,0	123,0
ГП "Социальная поддержка граждан"	Северо-Западный федеральный округ	Архангельская область	III. Территория Арктической зоны Российской Федерации	Численность детей-сирот и детей, оставшихся без попечения родителей, лиц из числа детей-сирот и детей, оставшихся без попечения родителей, обеспеченных благоустроенными жилыми помещениями специализированного жилищного фонда по договорам найма специализированных жилых помещений за счет средств субсидии из федерального бюджета бюджетам субъектов Российской Федерации (нарастающим итогом)	человек	297,0	358,0	358,0
ГП "Социальная поддержка граждан"	Северо-Западный федеральный округ	Вологодская область	-	Численность детей-сирот и детей, оставшихся без попечения родителей, лиц из числа детей-сирот и детей, оставшихся без попечения родителей, обеспеченных благоустроенными жилыми помещениями специализированного жилищного фонда по договорам найма специализированных жилых помещений за счет средств субсидии из федерального бюджета бюджетам субъектов Российской Федерации (нарастающим итогом)	человек	362,0	427,0	427,0
ГП "Социальная поддержка граждан"	Северо-Западный федеральный округ	Калининградская область	II. Территория Калининградской области	Численность детей-сирот и детей, оставшихся без попечения родителей, лиц из числа детей-сирот и детей, оставшихся без попечения родителей, обеспеченных благоустроенными жилыми помещениями специализированного жилищного фонда по договорам найма специализированных жилых помещений за счет средств субсидии из федерального бюджета бюджетам субъектов Российской Федерации (нарастающим итогом)	человек	694,0	801,0	801,0
ГП "Социальная поддержка граждан"	Северо-Западный федеральный округ	Ленинградская область	-	Численность детей-сирот и детей, оставшихся без попечения родителей, лиц из числа детей-сирот и детей, оставшихся без попечения родителей, обеспеченных благоустроенными жилыми помещениями специализированного жилищного фонда по договорам найма специализированных жилых помещений за счет средств субсидии из федерального бюджета бюджетам субъектов Российской Федерации (нарастающим итогом)	человек	192,0	243,0	243,0

Наименование государственной программы РФ	РФ / Федеральный округ	Субъект РФ	Приоритетная территория	Наименование показателя	Единица измерения	2017 год	2018 год	
							план	факт
1	2	3	4	5	6	7	8	9
ГП "Социальная поддержка граждан"	Северо-Западный федеральный округ	Мурманская область	III. Территория Арктической зоны Российской Федерации	Численность детей-сирот и детей, оставшихся без попечения родителей, лиц из числа детей-сирот и детей, оставшихся без попечения родителей, обеспеченных благоустроенными жилыми помещениями специализированного жилищного фонда по договорам найма специализированных жилых помещений за счет средств субсидии из федерального бюджета бюджетам субъектов Российской Федерации (нарастающим итогом)	человек	114,0	132,0	132,0
ГП "Социальная поддержка граждан"	Северо-Западный федеральный округ	Новгородская область	-	Численность детей-сирот и детей, оставшихся без попечения родителей, лиц из числа детей-сирот и детей, оставшихся без попечения родителей, обеспеченных благоустроенными жилыми помещениями специализированного жилищного фонда по договорам найма специализированных жилых помещений за счет средств субсидии из федерального бюджета бюджетам субъектов Российской Федерации (нарастающим итогом)	человек	41,0	46,0	46,0
ГП "Социальная поддержка граждан"	Северо-Западный федеральный округ	Псковская область	-	Численность детей-сирот и детей, оставшихся без попечения родителей, лиц из числа детей-сирот и детей, оставшихся без попечения родителей, обеспеченных благоустроенными жилыми помещениями специализированного жилищного фонда по договорам найма специализированных жилых помещений за счет средств субсидии из федерального бюджета бюджетам субъектов Российской Федерации (нарастающим итогом)	человек	208,0	245,0	245,0
ГП "Социальная поддержка граждан"	Северо-Западный федеральный округ	г. Санкт-Петербург	-	Численность детей-сирот и детей, оставшихся без попечения родителей, лиц из числа детей-сирот и детей, оставшихся без попечения родителей, обеспеченных благоустроенными жилыми помещениями специализированного жилищного фонда по договорам найма специализированных жилых помещений за счет средств субсидии из федерального бюджета бюджетам субъектов Российской Федерации (нарастающим итогом)	человек	286,0	352,0	352,0
ГП "Социальная поддержка граждан"	Северо-Западный федеральный округ	Ненецкий автономный округ	III. Территория Арктической зоны Российской Федерации	Численность детей-сирот и детей, оставшихся без попечения родителей, лиц из числа детей-сирот и детей, оставшихся без попечения родителей, обеспеченных благоустроенными жилыми помещениями специализированного жилищного фонда по договорам найма специализированных жилых помещений за счет средств субсидии из федерального бюджета бюджетам субъектов Российской Федерации (нарастающим итогом)	человек	161,0	192,0	192,0

Наименование государственной программы РФ	РФ / Федеральный округ	Субъект РФ	Приоритетная территория	Наименование показателя	Единица измерения	2017 год	2018 год	
							план	факт
1	2	3	4	5	6	7	8	9
ГП "Социальная поддержка граждан"	Южный федеральный округ	Республика Адыгея	-	Численность детей-сирот и детей, оставшихся без попечения родителей, лиц из числа детей-сирот и детей, оставшихся без попечения родителей, обеспеченных благоустроенными жилыми помещениями специализированного жилищного фонда по договорам найма специализированных жилых помещений за счет средств субсидии из федерального бюджета бюджетам субъектов Российской Федерации (нарастающим итогом)	человек	36,0	41,0	41,0
ГП "Социальная поддержка граждан"	Южный федеральный округ	Республика Калмыкия	-	Численность детей-сирот и детей, оставшихся без попечения родителей, лиц из числа детей-сирот и детей, оставшихся без попечения родителей, обеспеченных благоустроенными жилыми помещениями специализированного жилищного фонда по договорам найма специализированных жилых помещений за счет средств субсидии из федерального бюджета бюджетам субъектов Российской Федерации (нарастающим итогом)	человек	-	-	-
ГП "Социальная поддержка граждан"	Южный федеральный округ	Республика Крым	IV. Территория Республики Крым и г. Севастополя	Численность детей-сирот и детей, оставшихся без попечения родителей, лиц из числа детей-сирот и детей, оставшихся без попечения родителей, обеспеченных благоустроенными жилыми помещениями специализированного жилищного фонда по договорам найма специализированных жилых помещений за счет средств субсидии из федерального бюджета бюджетам субъектов Российской Федерации (нарастающим итогом)	человек	84,0	100,0	100,0
ГП "Социальная поддержка граждан"	Южный федеральный округ	Краснодарский край	-	Численность детей-сирот и детей, оставшихся без попечения родителей, лиц из числа детей-сирот и детей, оставшихся без попечения родителей, обеспеченных благоустроенными жилыми помещениями специализированного жилищного фонда по договорам найма специализированных жилых помещений за счет средств субсидии из федерального бюджета бюджетам субъектов Российской Федерации (нарастающим итогом)	человек	155,0	180,0	180,0
ГП "Социальная поддержка граждан"	Южный федеральный округ	Астраханская область	-	Численность детей-сирот и детей, оставшихся без попечения родителей, лиц из числа детей-сирот и детей, оставшихся без попечения родителей, обеспеченных благоустроенными жилыми помещениями специализированного жилищного фонда по договорам найма специализированных жилых помещений за счет средств субсидии из федерального бюджета бюджетам субъектов Российской Федерации (нарастающим итогом)	человек	136,0	171,0	171,0

Наименование государственной программы РФ	РФ / Федеральный округ	Субъект РФ	Приоритетная территория	Наименование показателя	Единица измерения	2017 год	2018 год	
							план	факт
1	2	3	4	5	6	7	8	9
ГП "Социальная поддержка граждан"	Южный федеральный округ	Волгоградская область	-	Численность детей-сирот и детей, оставшихся без попечения родителей, лиц из числа детей-сирот и детей, оставшихся без попечения родителей, обеспеченных благоустроенными жилыми помещениями специализированного жилищного фонда по договорам найма специализированных жилых помещений за счет средств субсидии из федерального бюджета бюджетам субъектов Российской Федерации (нарастающим итогом)	человек	1404,0	1635,0	1635,0
ГП "Социальная поддержка граждан"	Южный федеральный округ	Ростовская область	-	Численность детей-сирот и детей, оставшихся без попечения родителей, лиц из числа детей-сирот и детей, оставшихся без попечения родителей, обеспеченных благоустроенными жилыми помещениями специализированного жилищного фонда по договорам найма специализированных жилых помещений за счет средств субсидии из федерального бюджета бюджетам субъектов Российской Федерации (нарастающим итогом)	человек	485,0	575,0	575,0
ГП "Социальная поддержка граждан"	Южный федеральный округ	г. Севастополь	IV. Территория Республики Крым и г. Севастополя	Численность детей-сирот и детей, оставшихся без попечения родителей, лиц из числа детей-сирот и детей, оставшихся без попечения родителей, обеспеченных благоустроенными жилыми помещениями специализированного жилищного фонда по договорам найма специализированных жилых помещений за счет средств субсидии из федерального бюджета бюджетам субъектов Российской Федерации (нарастающим итогом)	человек	622,0	796,0	796,0
ГП "Социальная поддержка граждан"	Северо-Кавказский федеральный округ	Республика Дагестан	I. Территория Северо-Кавказского федерального округа	Численность детей-сирот и детей, оставшихся без попечения родителей, лиц из числа детей-сирот и детей, оставшихся без попечения родителей, обеспеченных благоустроенными жилыми помещениями специализированного жилищного фонда по договорам найма специализированных жилых помещений за счет средств субсидии из федерального бюджета бюджетам субъектов Российской Федерации (нарастающим итогом)	человек	767,0	893,0	893,0
ГП "Социальная поддержка граждан"	Северо-Кавказский федеральный округ	Республика Ингушетия	I. Территория Северо-Кавказского федерального округа	Численность детей-сирот и детей, оставшихся без попечения родителей, лиц из числа детей-сирот и детей, оставшихся без попечения родителей, обеспеченных благоустроенными жилыми помещениями специализированного жилищного фонда по договорам найма специализированных жилых помещений за счет средств субсидии из федерального бюджета бюджетам субъектов Российской Федерации (нарастающим итогом)	человек	18,0	32,0	23,0

Наименование государственной программы РФ	РФ / Федеральный округ	Субъект РФ	Приоритетная территория	Наименование показателя	Единица измерения	2017 год	2018 год	
							план	факт
1	2	3	4	5	6	7	8	9
ГП "Социальная поддержка граждан"	Северо-Кавказский федеральный округ	Кабардино-Балкарская Республика	I. Территория Северо-Кавказского федерального округа	Численность детей-сирот и детей, оставшихся без попечения родителей, лиц из числа детей-сирот и детей, оставшихся без попечения родителей, обеспеченных благоустроенными жилыми помещениями специализированного жилищного фонда по договорам найма специализированных жилых помещений за счет средств субсидии из федерального бюджета бюджетам субъектов Российской Федерации (нарастающим итогом)	человек	-	-	-
ГП "Социальная поддержка граждан"	Северо-Кавказский федеральный округ	Карачаево-Черкесская Республика	I. Территория Северо-Кавказского федерального округа	Численность детей-сирот и детей, оставшихся без попечения родителей, лиц из числа детей-сирот и детей, оставшихся без попечения родителей, обеспеченных благоустроенными жилыми помещениями специализированного жилищного фонда по договорам найма специализированных жилых помещений за счет средств субсидии из федерального бюджета бюджетам субъектов Российской Федерации (нарастающим итогом)	человек	588,0	715,0	715,0
ГП "Социальная поддержка граждан"	Северо-Кавказский федеральный округ	Республика Северная Осетия - Алания	I. Территория Северо-Кавказского федерального округа	Численность детей-сирот и детей, оставшихся без попечения родителей, лиц из числа детей-сирот и детей, оставшихся без попечения родителей, обеспеченных благоустроенными жилыми помещениями специализированного жилищного фонда по договорам найма специализированных жилых помещений за счет средств субсидии из федерального бюджета бюджетам субъектов Российской Федерации (нарастающим итогом)	человек	192,0	234,0	211,0
ГП "Социальная поддержка граждан"	Северо-Кавказский федеральный округ	Чеченская Республика	I. Территория Северо-Кавказского федерального округа	Численность детей-сирот и детей, оставшихся без попечения родителей, лиц из числа детей-сирот и детей, оставшихся без попечения родителей, обеспеченных благоустроенными жилыми помещениями специализированного жилищного фонда по договорам найма специализированных жилых помещений за счет средств субсидии из федерального бюджета бюджетам субъектов Российской Федерации (нарастающим итогом)	человек	283,0	333,0	333,0
ГП "Социальная поддержка граждан"	Северо-Кавказский федеральный округ	Ставропольский край	I. Территория Северо-Кавказского федерального округа	Численность детей-сирот и детей, оставшихся без попечения родителей, лиц из числа детей-сирот и детей, оставшихся без попечения родителей, обеспеченных благоустроенными жилыми помещениями специализированного жилищного фонда по договорам найма специализированных жилых помещений за счет средств субсидии из федерального бюджета бюджетам субъектов Российской Федерации (нарастающим итогом)	человек	63,0	81,0	81,0

Наименование государственной программы РФ	РФ / Федеральный округ	Субъект РФ	Приоритетная территория	Наименование показателя	Единица измерения	2017 год	2018 год	
							план	факт
1	2	3	4	5	6	7	8	9
ГП "Социальная поддержка граждан"	Приволжский федеральный округ	Республика Башкортостан	-	Численность детей-сирот и детей, оставшихся без попечения родителей, лиц из числа детей-сирот и детей, оставшихся без попечения родителей, обеспеченных благоустроенными жилыми помещениями специализированного жилищного фонда по договорам найма специализированных жилых помещений за счет средств субсидии из федерального бюджета бюджетам субъектов Российской Федерации (нарастающим итогом)	человек	200,0	240,0	240,0
ГП "Социальная поддержка граждан"	Приволжский федеральный округ	Республика Марий Эл	-	Численность детей-сирот и детей, оставшихся без попечения родителей, лиц из числа детей-сирот и детей, оставшихся без попечения родителей, обеспеченных благоустроенными жилыми помещениями специализированного жилищного фонда по договорам найма специализированных жилых помещений за счет средств субсидии из федерального бюджета бюджетам субъектов Российской Федерации (нарастающим итогом)	человек	197,0	247,0	247,0
ГП "Социальная поддержка граждан"	Приволжский федеральный округ	Республика Мордовия	-	Численность детей-сирот и детей, оставшихся без попечения родителей, лиц из числа детей-сирот и детей, оставшихся без попечения родителей, обеспеченных благоустроенными жилыми помещениями специализированного жилищного фонда по договорам найма специализированных жилых помещений за счет средств субсидии из федерального бюджета бюджетам субъектов Российской Федерации (нарастающим итогом)	человек	617,0	741,0	741,0
ГП "Социальная поддержка граждан"	Приволжский федеральный округ	Республика Татарстан	-	Численность детей-сирот и детей, оставшихся без попечения родителей, лиц из числа детей-сирот и детей, оставшихся без попечения родителей, обеспеченных благоустроенными жилыми помещениями специализированного жилищного фонда по договорам найма специализированных жилых помещений за счет средств субсидии из федерального бюджета бюджетам субъектов Российской Федерации (нарастающим итогом)	человек	-	-	-
ГП "Социальная поддержка граждан"	Приволжский федеральный округ	Удмуртская Республика	-	Численность детей-сирот и детей, оставшихся без попечения родителей, лиц из числа детей-сирот и детей, оставшихся без попечения родителей, обеспеченных благоустроенными жилыми помещениями специализированного жилищного фонда по договорам найма специализированных жилых помещений за счет средств субсидии из федерального бюджета бюджетам субъектов Российской Федерации (нарастающим итогом)	человек	777,0	941,0	941,0

Наименование государственной программы РФ	РФ / Федеральный округ	Субъект РФ	Приоритетная территория	Наименование показателя	Единица измерения	2017 год	2018 год	
							план	факт
1	2	3	4	5	6	7	8	9
ГП "Социальная поддержка граждан"	Приволжский федеральный округ	Чувашская Республика	-	Численность детей-сирот и детей, оставшихся без попечения родителей, лиц из числа детей-сирот и детей, оставшихся без попечения родителей, обеспеченных благоустроенными жилыми помещениями специализированного жилищного фонда по договорам найма специализированных жилых помещений за счет средств субсидии из федерального бюджета бюджетам субъектов Российской Федерации (нарастающим итогом)	человек	166,0	207,0	207,0
ГП "Социальная поддержка граждан"	Приволжский федеральный округ	Пермский край	-	Численность детей-сирот и детей, оставшихся без попечения родителей, лиц из числа детей-сирот и детей, оставшихся без попечения родителей, обеспеченных благоустроенными жилыми помещениями специализированного жилищного фонда по договорам найма специализированных жилых помещений за счет средств субсидии из федерального бюджета бюджетам субъектов Российской Федерации (нарастающим итогом)	человек	221,0	249,0	249,0
ГП "Социальная поддержка граждан"	Приволжский федеральный округ	Кировская область	-	Численность детей-сирот и детей, оставшихся без попечения родителей, лиц из числа детей-сирот и детей, оставшихся без попечения родителей, обеспеченных благоустроенными жилыми помещениями специализированного жилищного фонда по договорам найма специализированных жилых помещений за счет средств субсидии из федерального бюджета бюджетам субъектов Российской Федерации (нарастающим итогом)	человек	595,0	653,0	653,0
ГП "Социальная поддержка граждан"	Приволжский федеральный округ	Нижегородская область	-	Численность детей-сирот и детей, оставшихся без попечения родителей, лиц из числа детей-сирот и детей, оставшихся без попечения родителей, обеспеченных благоустроенными жилыми помещениями специализированного жилищного фонда по договорам найма специализированных жилых помещений за счет средств субсидии из федерального бюджета бюджетам субъектов Российской Федерации (нарастающим итогом)	человек	376,0	476,0	476,0
ГП "Социальная поддержка граждан"	Приволжский федеральный округ	Оренбургская область	-	Численность детей-сирот и детей, оставшихся без попечения родителей, лиц из числа детей-сирот и детей, оставшихся без попечения родителей, обеспеченных благоустроенными жилыми помещениями специализированного жилищного фонда по договорам найма специализированных жилых помещений за счет средств субсидии из федерального бюджета бюджетам субъектов Российской Федерации (нарастающим итогом)	человек	217,0	272,0	272,0

Наименование государственной программы РФ	РФ / Федеральный округ	Субъект РФ	Приоритетная территория	Наименование показателя	Единица измерения	2017 год	2018 год	
							план	факт
1	2	3	4	5	6	7	8	9
ГП "Социальная поддержка граждан"	Приволжский федеральный округ	Пензенская область	-	Численность детей-сирот и детей, оставшихся без попечения родителей, лиц из числа детей-сирот и детей, оставшихся без попечения родителей, обеспеченных благоустроенными жилыми помещениями специализированного жилищного фонда по договорам найма специализированных жилых помещений за счет средств субсидии из федерального бюджета бюджетам субъектов Российской Федерации (нарастающим итогом)	человек	1004,0	1182,0	1182,0
ГП "Социальная поддержка граждан"	Приволжский федеральный округ	Самарская область	-	Численность детей-сирот и детей, оставшихся без попечения родителей, лиц из числа детей-сирот и детей, оставшихся без попечения родителей, обеспеченных благоустроенными жилыми помещениями специализированного жилищного фонда по договорам найма специализированных жилых помещений за счет средств субсидии из федерального бюджета бюджетам субъектов Российской Федерации (нарастающим итогом)	человек	346,0	393,0	393,0
ГП "Социальная поддержка граждан"	Приволжский федеральный округ	Саратовская область	-	Численность детей-сирот и детей, оставшихся без попечения родителей, лиц из числа детей-сирот и детей, оставшихся без попечения родителей, обеспеченных благоустроенными жилыми помещениями специализированного жилищного фонда по договорам найма специализированных жилых помещений за счет средств субсидии из федерального бюджета бюджетам субъектов Российской Федерации (нарастающим итогом)	человек	559,0	682,0	682,0
ГП "Социальная поддержка граждан"	Приволжский федеральный округ	Ульяновская область	-	Численность детей-сирот и детей, оставшихся без попечения родителей, лиц из числа детей-сирот и детей, оставшихся без попечения родителей, обеспеченных благоустроенными жилыми помещениями специализированного жилищного фонда по договорам найма специализированных жилых помещений за счет средств субсидии из федерального бюджета бюджетам субъектов Российской Федерации (нарастающим итогом)	человек	705,0	841,0	841,0
ГП "Социальная поддержка граждан"	Уральский федеральный округ	Курганская область	-	Численность детей-сирот и детей, оставшихся без попечения родителей, лиц из числа детей-сирот и детей, оставшихся без попечения родителей, обеспеченных благоустроенными жилыми помещениями специализированного жилищного фонда по договорам найма специализированных жилых помещений за счет средств субсидии из федерального бюджета бюджетам субъектов Российской Федерации (нарастающим итогом)	человек	202,0	224,0	224,0

Наименование государственной программы РФ	РФ / Федеральный округ	Субъект РФ	Приоритетная территория	Наименование показателя	Единица измерения	2017 год	2018 год	
							план	факт
1	2	3	4	5	6	7	8	9
ГП "Социальная поддержка граждан"	Уральский федеральный округ	Свердловская область	-	Численность детей-сирот и детей, оставшихся без попечения родителей, лиц из числа детей-сирот и детей, оставшихся без попечения родителей, обеспеченных благоустроенными жилыми помещениями специализированного жилищного фонда по договорам найма специализированных жилых помещений за счет средств субсидии из федерального бюджета бюджетам субъектов Российской Федерации (нарастающим итогом)	человек	550,0	676,0	676,0
ГП "Социальная поддержка граждан"	Уральский федеральный округ	Тюменская область	-	Численность детей-сирот и детей, оставшихся без попечения родителей, лиц из числа детей-сирот и детей, оставшихся без попечения родителей, обеспеченных благоустроенными жилыми помещениями специализированного жилищного фонда по договорам найма специализированных жилых помещений за счет средств субсидии из федерального бюджета бюджетам субъектов Российской Федерации (нарастающим итогом)	человек	1090,0	1287,0	1287,0
ГП "Социальная поддержка граждан"	Уральский федеральный округ	Челябинская область	-	Численность детей-сирот и детей, оставшихся без попечения родителей, лиц из числа детей-сирот и детей, оставшихся без попечения родителей, обеспеченных благоустроенными жилыми помещениями специализированного жилищного фонда по договорам найма специализированных жилых помещений за счет средств субсидии из федерального бюджета бюджетам субъектов Российской Федерации (нарастающим итогом)	человек	205,0	264,0	264,0
ГП "Социальная поддержка граждан"	Уральский федеральный округ	Ханты-Мансийский автономный округ - Югра	-	Численность детей-сирот и детей, оставшихся без попечения родителей, лиц из числа детей-сирот и детей, оставшихся без попечения родителей, обеспеченных благоустроенными жилыми помещениями специализированного жилищного фонда по договорам найма специализированных жилых помещений за счет средств субсидии из федерального бюджета бюджетам субъектов Российской Федерации (нарастающим итогом)	человек	-	-	-
ГП "Социальная поддержка граждан"	Уральский федеральный округ	Ямало-Ненецкий автономный округ	III. Территория Арктической зоны Российской Федерации	Численность детей-сирот и детей, оставшихся без попечения родителей, лиц из числа детей-сирот и детей, оставшихся без попечения родителей, обеспеченных благоустроенными жилыми помещениями специализированного жилищного фонда по договорам найма специализированных жилых помещений за счет средств субсидии из федерального бюджета бюджетам субъектов Российской Федерации (нарастающим итогом)	человек	446,0	534,0	534,0

Наименование государственной программы РФ	РФ / Федеральный округ	Субъект РФ	Приоритетная территория	Наименование показателя	Единица измерения	2017 год	2018 год	
							план	факт
1	2	3	4	5	6	7	8	9
ГП "Социальная поддержка граждан"	Сибирский федеральный округ	Республика Алтай	-	Численность детей-сирот и детей, оставшихся без попечения родителей, лиц из числа детей-сирот и детей, оставшихся без попечения родителей, обеспеченных благоустроенными жилыми помещениями специализированного жилищного фонда по договорам найма специализированных жилых помещений за счет средств субсидии из федерального бюджета бюджетам субъектов Российской Федерации (нарастающим итогом)	человек	1200,0	1442,0	1442,0
ГП "Социальная поддержка граждан"	Сибирский федеральный округ	Республика Тыва	-	Численность детей-сирот и детей, оставшихся без попечения родителей, лиц из числа детей-сирот и детей, оставшихся без попечения родителей, обеспеченных благоустроенными жилыми помещениями специализированного жилищного фонда по договорам найма специализированных жилых помещений за счет средств субсидии из федерального бюджета бюджетам субъектов Российской Федерации (нарастающим итогом)	человек	897,0	981,0	981,0
ГП "Социальная поддержка граждан"	Сибирский федеральный округ	Республика Хакасия	-	Численность детей-сирот и детей, оставшихся без попечения родителей, лиц из числа детей-сирот и детей, оставшихся без попечения родителей, обеспеченных благоустроенными жилыми помещениями специализированного жилищного фонда по договорам найма специализированных жилых помещений за счет средств субсидии из федерального бюджета бюджетам субъектов Российской Федерации (нарастающим итогом)	человек	884,0	1043,0	1043,0
ГП "Социальная поддержка граждан"	Сибирский федеральный округ	Алтайский край	-	Численность детей-сирот и детей, оставшихся без попечения родителей, лиц из числа детей-сирот и детей, оставшихся без попечения родителей, обеспеченных благоустроенными жилыми помещениями специализированного жилищного фонда по договорам найма специализированных жилых помещений за счет средств субсидии из федерального бюджета бюджетам субъектов Российской Федерации (нарастающим итогом)	человек	253,0	266,0	266,0
ГП "Социальная поддержка граждан"	Сибирский федеральный округ	Красноярский край	III. Территория Арктической зоны Российской Федерации	Численность детей-сирот и детей, оставшихся без попечения родителей, лиц из числа детей-сирот и детей, оставшихся без попечения родителей, обеспеченных благоустроенными жилыми помещениями специализированного жилищного фонда по договорам найма специализированных жилых помещений за счет средств субсидии из федерального бюджета бюджетам субъектов Российской Федерации (нарастающим итогом)	человек	119,0	124,0	124,0

Наименование государственной программы РФ	РФ / Федеральный округ	Субъект РФ	Приоритетная территория	Наименование показателя	Единица измерения	2017 год	2018 год	
							план	факт
1	2	3	4	5	6	7	8	9
ГП "Социальная поддержка граждан"	Сибирский федеральный округ	Иркутская область	VI. Территория Байкальского региона	Численность детей-сирот и детей, оставшихся без попечения родителей, лиц из числа детей-сирот и детей, оставшихся без попечения родителей, обеспеченных благоустроенными жилыми помещениями специализированного жилищного фонда по договорам найма специализированных жилых помещений за счет средств субсидии из федерального бюджета бюджетам субъектов Российской Федерации (нарастающим итогом)	человек	-	-	-
ГП "Социальная поддержка граждан"	Сибирский федеральный округ	Кемеровская область	-	Численность детей-сирот и детей, оставшихся без попечения родителей, лиц из числа детей-сирот и детей, оставшихся без попечения родителей, обеспеченных благоустроенными жилыми помещениями специализированного жилищного фонда по договорам найма специализированных жилых помещений за счет средств субсидии из федерального бюджета бюджетам субъектов Российской Федерации (нарастающим итогом)	человек	272,0	328,0	328,0
ГП "Социальная поддержка граждан"	Сибирский федеральный округ	Новосибирская область	-	Численность детей-сирот и детей, оставшихся без попечения родителей, лиц из числа детей-сирот и детей, оставшихся без попечения родителей, обеспеченных благоустроенными жилыми помещениями специализированного жилищного фонда по договорам найма специализированных жилых помещений за счет средств субсидии из федерального бюджета бюджетам субъектов Российской Федерации (нарастающим итогом)	человек	608,0	874,0	641,0
ГП "Социальная поддержка граждан"	Сибирский федеральный округ	Омская область	-	Численность детей-сирот и детей, оставшихся без попечения родителей, лиц из числа детей-сирот и детей, оставшихся без попечения родителей, обеспеченных благоустроенными жилыми помещениями специализированного жилищного фонда по договорам найма специализированных жилых помещений за счет средств субсидии из федерального бюджета бюджетам субъектов Российской Федерации (нарастающим итогом)	человек	536,0	625,0	625,0
ГП "Социальная поддержка граждан"	Сибирский федеральный округ	Томская область	-	Численность детей-сирот и детей, оставшихся без попечения родителей, лиц из числа детей-сирот и детей, оставшихся без попечения родителей, обеспеченных благоустроенными жилыми помещениями специализированного жилищного фонда по договорам найма специализированных жилых помещений за счет средств субсидии из федерального бюджета бюджетам субъектов Российской Федерации (нарастающим итогом)	человек	821,0	1021,0	1021,0

Наименование государственной программы РФ	РФ / Федеральный округ	Субъект РФ	Приоритетная территория	Наименование показателя	Единица измерения	2017 год	2018 год	
							план	факт
1	2	3	4	5	6	7	8	9
ГП "Социальная поддержка граждан"	Дальневосточный федеральный округ	Республика Бурятия*	VI. Территория Байкальского региона	Численность детей-сирот и детей, оставшихся без попечения родителей, лиц из числа детей-сирот и детей, оставшихся без попечения родителей, обеспеченных благоустроенными жилыми помещениями специализированного жилищного фонда по договорам найма специализированных жилых помещений за счет средств субсидии из федерального бюджета бюджетам субъектов Российской Федерации (нарастающим итогом)	человек	1089,0	1302,0	1302,0
ГП "Социальная поддержка граждан"	Дальневосточный федеральный округ	Республика Саха (Якутия)	III. Территория Арктической зоны Российской Федерации; V. Территория Дальнего Востока	Численность детей-сирот и детей, оставшихся без попечения родителей, лиц из числа детей-сирот и детей, оставшихся без попечения родителей, обеспеченных благоустроенными жилыми помещениями специализированного жилищного фонда по договорам найма специализированных жилых помещений за счет средств субсидии из федерального бюджета бюджетам субъектов Российской Федерации (нарастающим итогом)	человек	2313,0	2715,0	2715,0
ГП "Социальная поддержка граждан"	Дальневосточный федеральный округ	Забайкальский край*	VI. Территория Байкальского региона	Численность детей-сирот и детей, оставшихся без попечения родителей, лиц из числа детей-сирот и детей, оставшихся без попечения родителей, обеспеченных благоустроенными жилыми помещениями специализированного жилищного фонда по договорам найма специализированных жилых помещений за счет средств субсидии из федерального бюджета бюджетам субъектов Российской Федерации (нарастающим итогом)	человек	2638,0	3080,0	3080,0
ГП "Социальная поддержка граждан"	Дальневосточный федеральный округ	Камчатский край	V. Территория Дальнего Востока	Численность детей-сирот и детей, оставшихся без попечения родителей, лиц из числа детей-сирот и детей, оставшихся без попечения родителей, обеспеченных благоустроенными жилыми помещениями специализированного жилищного фонда по договорам найма специализированных жилых помещений за счет средств субсидии из федерального бюджета бюджетам субъектов Российской Федерации (нарастающим итогом)	человек	799,0	967,0	967,0
ГП "Социальная поддержка граждан"	Дальневосточный федеральный округ	Приморский край	V. Территория Дальнего Востока	Численность детей-сирот и детей, оставшихся без попечения родителей, лиц из числа детей-сирот и детей, оставшихся без попечения родителей, обеспеченных благоустроенными жилыми помещениями специализированного жилищного фонда по договорам найма специализированных жилых помещений за счет средств субсидии из федерального бюджета бюджетам субъектов Российской Федерации (нарастающим итогом)	человек	1039,0	1232,0	1232,0

Наименование государственной программы РФ	РФ / Федеральный округ	Субъект РФ	Приоритетная территория	Наименование показателя	Единица измерения	2017 год	2018 год	
							план	факт
1	2	3	4	5	6	7	8	9
ГП "Социальная поддержка граждан"	Дальневосточный федеральный округ	Хабаровский край	V. Территория Дальнего Востока	Численность детей-сирот и детей, оставшихся без попечения родителей, лиц из числа детей-сирот и детей, оставшихся без попечения родителей, обеспеченных благоустроенными жилыми помещениями специализированного жилищного фонда по договорам найма специализированных жилых помещений за счет средств субсидии из федерального бюджета бюджетам субъектов Российской Федерации (нарастающим итогом)	человек	314,0	351,0	351,0
ГП "Социальная поддержка граждан"	Дальневосточный федеральный округ	Амурская область	V. Территория Дальнего Востока	Численность детей-сирот и детей, оставшихся без попечения родителей, лиц из числа детей-сирот и детей, оставшихся без попечения родителей, обеспеченных благоустроенными жилыми помещениями специализированного жилищного фонда по договорам найма специализированных жилых помещений за счет средств субсидии из федерального бюджета бюджетам субъектов Российской Федерации (нарастающим итогом)	человек	-	-	-
ГП "Социальная поддержка граждан"	Дальневосточный федеральный округ	Магаданская область	V. Территория Дальнего Востока	Численность детей-сирот и детей, оставшихся без попечения родителей, лиц из числа детей-сирот и детей, оставшихся без попечения родителей, обеспеченных благоустроенными жилыми помещениями специализированного жилищного фонда по договорам найма специализированных жилых помещений за счет средств субсидии из федерального бюджета бюджетам субъектов Российской Федерации (нарастающим итогом)	человек	742,0	879,0	879,0
ГП "Социальная поддержка граждан"	Дальневосточный федеральный округ	Сахалинская область	V. Территория Дальнего Востока	Численность детей-сирот и детей, оставшихся без попечения родителей, лиц из числа детей-сирот и детей, оставшихся без попечения родителей, обеспеченных благоустроенными жилыми помещениями специализированного жилищного фонда по договорам найма специализированных жилых помещений за счет средств субсидии из федерального бюджета бюджетам субъектов Российской Федерации (нарастающим итогом)	человек	1098,0	1458,0	1458,0
ГП "Социальная поддержка граждан"	Дальневосточный федеральный округ	Еврейская автономная область	V. Территория Дальнего Востока	Численность детей-сирот и детей, оставшихся без попечения родителей, лиц из числа детей-сирот и детей, оставшихся без попечения родителей, обеспеченных благоустроенными жилыми помещениями специализированного жилищного фонда по договорам найма специализированных жилых помещений за счет средств субсидии из федерального бюджета бюджетам субъектов Российской Федерации (нарастающим итогом)	человек	345,0	449,0	449,0

Наименование государственной программы РФ	РФ / Федеральный округ	Субъект РФ	Приоритетная территория	Наименование показателя	Единица измерения	2017 год	2018 год	
							план	факт
1	2	3	4	5	6	7	8	9
ГП "Социальная поддержка граждан"	Дальневосточный федеральный округ	Чукотский автономный округ	III. Территория Арктической зоны Российской Федерации; V. Территория Дальнего Востока	Численность детей-сирот и детей, оставшихся без попечения родителей, лиц из числа детей-сирот и детей, оставшихся без попечения родителей, обеспеченных благоустроенными жилыми помещениями специализированного жилищного фонда по договорам найма специализированных жилых помещений за счет средств субсидии из федерального бюджета бюджетам субъектов Российской Федерации (нарастающим итогом)	человек	42,0	49,0	49,0
ГП "Социальная поддержка граждан"	Российская Федерация	-	-	Прирост технической готовности объекта организации социального обслуживания за текущий финансовый год	процентов	-	-	-
ГП "Социальная поддержка граждан"	Центральный федеральный округ	Белгородская область	-	Прирост технической готовности объекта организации социального обслуживания за текущий финансовый год	процентов	-	-	-
ГП "Социальная поддержка граждан"	Центральный федеральный округ	Брянская область	-	Прирост технической готовности объекта организации социального обслуживания за текущий финансовый год	процентов	-	-	-
ГП "Социальная поддержка граждан"	Центральный федеральный округ	Владимирская область	-	Прирост технической готовности объекта организации социального обслуживания за текущий финансовый год	процентов	-	54,0	18,0
ГП "Социальная поддержка граждан"	Центральный федеральный округ	Воронежская область	-	Прирост технической готовности объекта организации социального обслуживания за текущий финансовый год	процентов	-	71,0	71,0
ГП "Социальная поддержка граждан"	Центральный федеральный округ	Ивановская область	-	Прирост технической готовности объекта организации социального обслуживания за текущий финансовый год	процентов	-	-	-
ГП "Социальная поддержка граждан"	Центральный федеральный округ	Калужская область	-	Прирост технической готовности объекта организации социального обслуживания за текущий финансовый год	процентов	-	-	-
ГП "Социальная поддержка граждан"	Центральный федеральный округ	Костромская область	-	Прирост технической готовности объекта организации социального обслуживания за текущий финансовый год	процентов	-	92,0	92,0
ГП "Социальная поддержка граждан"	Центральный федеральный округ	Курская область	-	Прирост технической готовности объекта организации социального обслуживания за текущий финансовый год	процентов	-	-	-
ГП "Социальная поддержка граждан"	Центральный федеральный округ	Липецкая область	-	Прирост технической готовности объекта организации социального обслуживания за текущий финансовый год	процентов	-	-	-
ГП "Социальная поддержка граждан"	Центральный федеральный округ	Московская область	-	Прирост технической готовности объекта организации социального обслуживания за текущий финансовый год	процентов	-	-	-
ГП "Социальная поддержка граждан"	Центральный федеральный округ	Орловская область	-	Прирост технической готовности объекта организации социального обслуживания за текущий финансовый год	процентов	-	-	-
ГП "Социальная поддержка граждан"	Центральный федеральный округ	Рязанская область	-	Прирост технической готовности объекта организации социального обслуживания за текущий финансовый год	процентов	-	-	-
ГП "Социальная поддержка граждан"	Центральный федеральный округ	Смоленская область	-	Прирост технической готовности объекта организации социального обслуживания за текущий финансовый год	процентов	-	-	-
ГП "Социальная поддержка граждан"	Центральный федеральный округ	Тамбовская область	-	Прирост технической готовности объекта организации социального обслуживания за текущий финансовый год	процентов	-	40,0	40,0
ГП "Социальная поддержка граждан"	Центральный федеральный округ	Тверская область	-	Прирост технической готовности объекта организации социального обслуживания за текущий финансовый год	процентов	-	-	-

Наименование государственной программы РФ	РФ / Федеральный округ	Субъект РФ	Приоритетная территория	Наименование показателя	Единица измерения	2017 год	2018 год	
							план	факт
1	2	3	4	5	6	7	8	9
ГП "Социальная поддержка граждан"	Дальневосточный федеральный округ	Республика Саха (Якутия)	III. Территория Арктической зоны Российской Федерации; V. Территория Дальнего Востока	Прирост технической готовности объекта организации социального обслуживания за текущий финансовый год	процентов	-	-	-
ГП "Социальная поддержка граждан"	Дальневосточный федеральный округ	Забайкальский край*	VI. Территория Байкальского региона	Прирост технической готовности объекта организации социального обслуживания за текущий финансовый год	процентов	-	-	-
ГП "Социальная поддержка граждан"	Дальневосточный федеральный округ	Камчатский край	V. Территория Дальнего Востока	Прирост технической готовности объекта организации социального обслуживания за текущий финансовый год	процентов	-	-	-
ГП "Социальная поддержка граждан"	Дальневосточный федеральный округ	Приморский край	V. Территория Дальнего Востока	Прирост технической готовности объекта организации социального обслуживания за текущий финансовый год	процентов	-	-	-
ГП "Социальная поддержка граждан"	Дальневосточный федеральный округ	Хабаровский край	V. Территория Дальнего Востока	Прирост технической готовности объекта организации социального обслуживания за текущий финансовый год	процентов	-	-	-
ГП "Социальная поддержка граждан"	Дальневосточный федеральный округ	Амурская область	V. Территория Дальнего Востока	Прирост технической готовности объекта организации социального обслуживания за текущий финансовый год	процентов	-	-	-
ГП "Социальная поддержка граждан"	Дальневосточный федеральный округ	Магаданская область	V. Территория Дальнего Востока	Прирост технической готовности объекта организации социального обслуживания за текущий финансовый год	процентов	-	-	-
ГП "Социальная поддержка граждан"	Дальневосточный федеральный округ	Сахалинская область	V. Территория Дальнего Востока	Прирост технической готовности объекта организации социального обслуживания за текущий финансовый год	процентов	-	-	-
ГП "Социальная поддержка граждан"	Дальневосточный федеральный округ	Еврейская автономная область	V. Территория Дальнего Востока	Прирост технической готовности объекта организации социального обслуживания за текущий финансовый год	процентов	-	41,0	41,0
ГП "Социальная поддержка граждан"	Дальневосточный федеральный округ	Чукотский автономный округ	III. Территория Арктической зоны Российской Федерации; V. Территория Дальнего Востока	Прирост технической готовности объекта организации социального обслуживания за текущий финансовый год	процентов	-	61,0	61,0
ГП "Доступная среда" на 2011-2020 годы	Российская Федерация	-	-	Доля доступных для инвалидов и других маломобильных групп населения приоритетных объектов социальной, транспортной, инженерной инфраструктуры в общем количестве приоритетных объектов	процентов	57,8	54,0	64,1
ГП "Доступная среда" на 2011-2020 годы	Центральный федеральный округ	Белгородская область	-	Доля доступных для инвалидов и других маломобильных групп населения приоритетных объектов социальной, транспортной, инженерной инфраструктуры в общем количестве приоритетных объектов	процентов	66,1	79,4	79,4
ГП "Доступная среда" на 2011-2020 годы	Центральный федеральный округ	Брянская область	-	Доля доступных для инвалидов и других маломобильных групп населения приоритетных объектов социальной, транспортной, инженерной инфраструктуры в общем количестве приоритетных объектов	процентов	55,0	57,0	57,0
ГП "Доступная среда" на 2011-2020 годы	Центральный федеральный округ	Владимирская область	-	Доля доступных для инвалидов и других маломобильных групп населения приоритетных объектов социальной, транспортной, инженерной инфраструктуры в общем количестве приоритетных объектов	процентов	72,9	81,3	81,3
ГП "Доступная среда" на 2011-2020 годы	Центральный федеральный округ	Воронежская область	-	Доля доступных для инвалидов и других маломобильных групп населения приоритетных объектов социальной, транспортной, инженерной инфраструктуры в общем количестве приоритетных объектов	процентов	58,7	56,2	58,4

Наименование государственной программы РФ	РФ / Федеральный округ	Субъект РФ	Приоритетная территория	Наименование показателя	Единица измерения	2017 год	2018 год	
							план	факт
1	2	3	4	5	6	7	8	9
ГП "Доступная среда" на 2011-2020 годы	Центральный федеральный округ	Ивановская область	-	Доля доступных для инвалидов и других маломобильных групп населения приоритетных объектов социальной, транспортной, инженерной инфраструктуры в общем количестве приоритетных объектов	процентов	32,8	32,7	29,7
ГП "Доступная среда" на 2011-2020 годы	Центральный федеральный округ	Калужская область	-	Доля доступных для инвалидов и других маломобильных групп населения приоритетных объектов социальной, транспортной, инженерной инфраструктуры в общем количестве приоритетных объектов	процентов	57,0	60,0	60,0
ГП "Доступная среда" на 2011-2020 годы	Центральный федеральный округ	Костромская область	-	Доля доступных для инвалидов и других маломобильных групп населения приоритетных объектов социальной, транспортной, инженерной инфраструктуры в общем количестве приоритетных объектов	процентов	66,0	67,2	67,2
ГП "Доступная среда" на 2011-2020 годы	Центральный федеральный округ	Курская область	-	Доля доступных для инвалидов и других маломобильных групп населения приоритетных объектов социальной, транспортной, инженерной инфраструктуры в общем количестве приоритетных объектов	процентов	59,7	69,0	73,7
ГП "Доступная среда" на 2011-2020 годы	Центральный федеральный округ	Липецкая область	-	Доля доступных для инвалидов и других маломобильных групп населения приоритетных объектов социальной, транспортной, инженерной инфраструктуры в общем количестве приоритетных объектов	процентов	91,0	96,4	96,6
ГП "Доступная среда" на 2011-2020 годы	Центральный федеральный округ	Московская область	-	Доля доступных для инвалидов и других маломобильных групп населения приоритетных объектов социальной, транспортной, инженерной инфраструктуры в общем количестве приоритетных объектов	процентов	55,0	64,0	64,0
ГП "Доступная среда" на 2011-2020 годы	Центральный федеральный округ	Орловская область	-	Доля доступных для инвалидов и других маломобильных групп населения приоритетных объектов социальной, транспортной, инженерной инфраструктуры в общем количестве приоритетных объектов	процентов	45,2	45,2	46,3
ГП "Доступная среда" на 2011-2020 годы	Центральный федеральный округ	Рязанская область	-	Доля доступных для инвалидов и других маломобильных групп населения приоритетных объектов социальной, транспортной, инженерной инфраструктуры в общем количестве приоритетных объектов	процентов	54,2	55,1	55,1
ГП "Доступная среда" на 2011-2020 годы	Центральный федеральный округ	Смоленская область	-	Доля доступных для инвалидов и других маломобильных групп населения приоритетных объектов социальной, транспортной, инженерной инфраструктуры в общем количестве приоритетных объектов	процентов	62,0	70,1	74,5
ГП "Доступная среда" на 2011-2020 годы	Центральный федеральный округ	Тамбовская область	-	Доля доступных для инвалидов и других маломобильных групп населения приоритетных объектов социальной, транспортной, инженерной инфраструктуры в общем количестве приоритетных объектов	процентов	55,8	66,0	66,0
ГП "Доступная среда" на 2011-2020 годы	Центральный федеральный округ	Тверская область	-	Доля доступных для инвалидов и других маломобильных групп населения приоритетных объектов социальной, транспортной, инженерной инфраструктуры в общем количестве приоритетных объектов	процентов	81,7	90,6	87,0

Наименование государственной программы РФ	РФ / Федеральный округ	Субъект РФ	Приоритетная территория	Наименование показателя	Единица измерения	2017 год	2018 год	
							план	факт
1	2	3	4	5	6	7	8	9
ГП "Доступная среда" на 2011-2020 годы	Центральный федеральный округ	Тульская область	-	Доля доступных для инвалидов и других маломобильных групп населения приоритетных объектов социальной, транспортной, инженерной инфраструктуры в общем количестве приоритетных объектов	процентов	59,6	74,5	74,5
ГП "Доступная среда" на 2011-2020 годы	Центральный федеральный округ	Ярославская область	-	Доля доступных для инвалидов и других маломобильных групп населения приоритетных объектов социальной, транспортной, инженерной инфраструктуры в общем количестве приоритетных объектов	процентов	91,0	91,6	91,6
ГП "Доступная среда" на 2011-2020 годы	Центральный федеральный округ	г. Москва	-	Доля доступных для инвалидов и других маломобильных групп населения приоритетных объектов социальной, транспортной, инженерной инфраструктуры в общем количестве приоритетных объектов	процентов	-	-	-
ГП "Доступная среда" на 2011-2020 годы	Южный федеральный округ	Республика Адыгея	-	Доля доступных для инвалидов и других маломобильных групп населения приоритетных объектов социальной, транспортной, инженерной инфраструктуры в общем количестве приоритетных объектов	процентов	54,2	64,0	64,0
ГП "Доступная среда" на 2011-2020 годы	Северо-Западный федеральный округ	Республика Коми	III. Территория Арктической зоны Российской Федерации	Доля доступных для инвалидов и других маломобильных групп населения приоритетных объектов социальной, транспортной, инженерной инфраструктуры в общем количестве приоритетных объектов	процентов	73,0	94,0	94,0
ГП "Доступная среда" на 2011-2020 годы	Северо-Западный федеральный округ	Архангельская область	III. Территория Арктической зоны Российской Федерации	Доля доступных для инвалидов и других маломобильных групп населения приоритетных объектов социальной, транспортной, инженерной инфраструктуры в общем количестве приоритетных объектов	процентов	81,9	85,5	85,5
ГП "Доступная среда" на 2011-2020 годы	Северо-Западный федеральный округ	Вологодская область	-	Доля доступных для инвалидов и других маломобильных групп населения приоритетных объектов социальной, транспортной, инженерной инфраструктуры в общем количестве приоритетных объектов	процентов	54,5	70,9	70,9
ГП "Доступная среда" на 2011-2020 годы	Северо-Западный федеральный округ	Калининградская область	II. Территория Калининградской области	Доля доступных для инвалидов и других маломобильных групп населения приоритетных объектов социальной, транспортной, инженерной инфраструктуры в общем количестве приоритетных объектов	процентов	56,0	64,0	64,0
ГП "Доступная среда" на 2011-2020 годы	Северо-Западный федеральный округ	Ленинградская область	-	Доля доступных для инвалидов и других маломобильных групп населения приоритетных объектов социальной, транспортной, инженерной инфраструктуры в общем количестве приоритетных объектов	процентов	76,8	54,0	76,0
ГП "Доступная среда" на 2011-2020 годы	Северо-Западный федеральный округ	Мурманская область	III. Территория Арктической зоны Российской Федерации	Доля доступных для инвалидов и других маломобильных групп населения приоритетных объектов социальной, транспортной, инженерной инфраструктуры в общем количестве приоритетных объектов	процентов	-	56,0	56,0
ГП "Доступная среда" на 2011-2020 годы	Северо-Западный федеральный округ	Новгородская область	-	Доля доступных для инвалидов и других маломобильных групп населения приоритетных объектов социальной, транспортной, инженерной инфраструктуры в общем количестве приоритетных объектов	процентов	56,9	66,7	66,9

Наименование государственной программы РФ	РФ / Федеральный округ	Субъект РФ	Приоритетная территория	Наименование показателя	Единица измерения	2017 год	2018 год	
							план	факт
1	2	3	4	5	6	7	8	9
ГП "Доступная среда" на 2011-2020 годы	Северо-Западный федеральный округ	Псковская область	-	Доля доступных для инвалидов и других маломобильных групп населения приоритетных объектов социальной, транспортной, инженерной инфраструктуры в общем количестве приоритетных объектов	процентов	73,0	94,0	94,0
ГП "Доступная среда" на 2011-2020 годы	Северо-Западный федеральный округ	г. Санкт-Петербург	-	Доля доступных для инвалидов и других маломобильных групп населения приоритетных объектов социальной, транспортной, инженерной инфраструктуры в общем количестве приоритетных объектов	процентов	69,8	64,0	81,0
ГП "Доступная среда" на 2011-2020 годы	Северо-Западный федеральный округ	Ненецкий автономный округ	III. Территория Арктической зоны Российской Федерации	Доля доступных для инвалидов и других маломобильных групп населения приоритетных объектов социальной, транспортной, инженерной инфраструктуры в общем количестве приоритетных объектов	процентов	75,3	91,6	91,6
ГП "Доступная среда" на 2011-2020 годы	Южный федеральный округ	Республика Адыгея	-	Доля инвалидов, положительно оценивающих отношение населения к проблемам инвалидов, в общей численности опрошенных инвалидов	процентов	-	-	-
ГП "Доступная среда" на 2011-2020 годы	Южный федеральный округ	Республика Адыгея	-	Доля главных бюро медико-социальной экспертизы по субъектам Российской Федерации, оснащенных специальным диагностическим оборудованием, в общем количестве главных бюро медико-социальной экспертизы по субъектам Российской Федерации	процентов	87,5	100,0	100,0
ГП "Доступная среда" на 2011-2020 годы	Южный федеральный округ	Республика Адыгея	-	Доля общеобразовательных организаций, в которых создана универсальная безбарьерная среда для инклюзивного образования детей-инвалидов, в общем количестве общеобразовательных организаций	процентов	22,3	22,3	23,3
ГП "Доступная среда" на 2011-2020 годы	Южный федеральный округ	Краснодарский край	-	Доля доступных для инвалидов и других маломобильных групп населения приоритетных объектов социальной, транспортной, инженерной инфраструктуры в общем количестве приоритетных объектов	процентов	55,1	56,4	56,4
ГП "Доступная среда" на 2011-2020 годы	Южный федеральный округ	Астраханская область	-	Доля доступных для инвалидов и других маломобильных групп населения приоритетных объектов социальной, транспортной, инженерной инфраструктуры в общем количестве приоритетных объектов	процентов	45,1	45,1	28,1
ГП "Доступная среда" на 2011-2020 годы	Южный федеральный округ	Волгоградская область	-	Доля доступных для инвалидов и других маломобильных групп населения приоритетных объектов социальной, транспортной, инженерной инфраструктуры в общем количестве приоритетных объектов	процентов	54,2	64,0	64,0
ГП "Доступная среда" на 2011-2020 годы	Южный федеральный округ	Ростовская область	-	Доля доступных для инвалидов и других маломобильных групп населения приоритетных объектов социальной, транспортной, инженерной инфраструктуры в общем количестве приоритетных объектов	процентов	55,0	56,0	61,9
ГП "Доступная среда" на 2011-2020 годы	Южный федеральный округ	г. Севастополь	IV. Территория Республики Крым и г. Севастополя	Доля доступных для инвалидов и других маломобильных групп населения приоритетных объектов социальной, транспортной, инженерной инфраструктуры в общем количестве приоритетных объектов	процентов	68,0	66,7	78,8

Наименование государственной программы РФ	РФ / Федеральный округ	Субъект РФ	Приоритетная территория	Наименование показателя	Единица измерения	2017 год	2018 год	
							план	факт
1	2	3	4	5	6	7	8	9
ГП "Доступная среда" на 2011-2020 годы	Южный федеральный округ	Республика Адыгея	-	Доля детей-инвалидов, которым созданы условия для получения качественного начального общего, основного общего, среднего общего образования, в общей численности детей-инвалидов школьного возраста	процентов	98	98	98
ГП "Доступная среда" на 2011-2020 годы	Южный федеральный округ	Республика Адыгея	-	Доля детей-инвалидов в возрасте от 5 до 18 лет, получающих дополнительное образование, в общей численности детей-инвалидов такого возраста	процентов	35	40	40
ГП "Доступная среда" на 2011-2020 годы	Северо-Кавказский федеральный округ	Кабардино-Балкарская Республика	I. Территория Северо-Кавказского федерального округа	Доля доступных для инвалидов и других маломобильных групп населения приоритетных объектов социальной, транспортной, инженерной инфраструктуры в общем количестве приоритетных объектов	процентов	54,2	62,0	62,0
ГП "Доступная среда" на 2011-2020 годы	Северо-Кавказский федеральный округ	Карачаево-Черкесская Республика	I. Территория Северо-Кавказского федерального округа	Доля доступных для инвалидов и других маломобильных групп населения приоритетных объектов социальной, транспортной, инженерной инфраструктуры в общем количестве приоритетных объектов	процентов	64,5	80,6	80,6
ГП "Доступная среда" на 2011-2020 годы	Южный федеральный округ	Республика Адыгея	-	Доля детей-инвалидов в возрасте от 1,5 года до 7 лет, охваченных дошкольным образованием, в общей численности детей-инвалидов такого возраста	процентов	90	90	90
ГП "Доступная среда" на 2011-2020 годы	Северо-Кавказский федеральный округ	Чеченская Республика	I. Территория Северо-Кавказского федерального округа	Доля доступных для инвалидов и других маломобильных групп населения приоритетных объектов социальной, транспортной, инженерной инфраструктуры в общем количестве приоритетных объектов	процентов	65,9	77,0	77,0
ГП "Доступная среда" на 2011-2020 годы	Северо-Кавказский федеральный округ	Ставропольский край	I. Территория Северо-Кавказского федерального округа	Доля доступных для инвалидов и других маломобильных групп населения приоритетных объектов социальной, транспортной, инженерной инфраструктуры в общем количестве приоритетных объектов	процентов	64,0	71,0	71,0
ГП "Доступная среда" на 2011-2020 годы	Южный федеральный округ	Республика Адыгея	-	Доля лиц с ограниченными возможностями здоровья и инвалидов от 6 до 18 лет, систематически занимающихся физкультурой и спортом, в общей численности этой категории населения	процентов	55	68	68
ГП "Доступная среда" на 2011-2020 годы	Южный федеральный округ	Республика Адыгея	-	Уровень обеспеченности беспрепятственного доступа для инвалидов и других маломобильных групп населения к местам проведения праздничных мероприятий	процентов	-	-	-
ГП "Доступная среда" на 2011-2020 годы	Южный федеральный округ	Республика Адыгея	-	Доля инвалидов, обеспеченных техническими средствами реабилитации (услугами) в соответствии с федеральным перечнем в рамках индивидуальной программы реабилитации, в общей численности инвалидов	процентов	97	98	98,54
ГП "Доступная среда" на 2011-2020 годы	Южный федеральный округ	Республика Адыгея	-	Доля инвалидов, принятых на обучение по программам среднего профессионального образования (по отношению к предыдущему году)	процентов	-	-	-
ГП "Доступная среда" на 2011-2020 годы	Приволжский федеральный округ	Удмуртская Республика	-	Доля доступных для инвалидов и других маломобильных групп населения приоритетных объектов социальной, транспортной, инженерной инфраструктуры в общем количестве приоритетных объектов	процентов	54,2	64,0	60,8

Наименование государственной программы РФ	РФ / Федеральный округ	Субъект РФ	Приоритетная территория	Наименование показателя	Единица измерения	2017 год	2018 год	
							план	факт
1	2	3	4	5	6	7	8	9
ГП "Доступная среда" на 2011-2020 годы	Приволжский федеральный округ	Чувашская Республика	-	Доля доступных для инвалидов и других маломобильных групп населения приоритетных объектов социальной, транспортной, инженерной инфраструктуры в общем количестве приоритетных объектов	процентов	59,5	61,0	67,5
ГП "Доступная среда" на 2011-2020 годы	Приволжский федеральный округ	Пермский край	-	Доля доступных для инвалидов и других маломобильных групп населения приоритетных объектов социальной, транспортной, инженерной инфраструктуры в общем количестве приоритетных объектов	процентов	45,3	45,3	55,0
ГП "Доступная среда" на 2011-2020 годы	Приволжский федеральный округ	Кировская область	-	Доля доступных для инвалидов и других маломобильных групп населения приоритетных объектов социальной, транспортной, инженерной инфраструктуры в общем количестве приоритетных объектов	процентов	55,3	77,4	69,6
ГП "Доступная среда" на 2011-2020 годы	Приволжский федеральный округ	Нижегородская область	-	Доля доступных для инвалидов и других маломобильных групп населения приоритетных объектов социальной, транспортной, инженерной инфраструктуры в общем количестве приоритетных объектов	процентов	79,4	78,2	78,2
ГП "Доступная среда" на 2011-2020 годы	Приволжский федеральный округ	Оренбургская область	-	Доля доступных для инвалидов и других маломобильных групп населения приоритетных объектов социальной, транспортной, инженерной инфраструктуры в общем количестве приоритетных объектов	процентов	44,7	54,0	54,0
ГП "Доступная среда" на 2011-2020 годы	Приволжский федеральный округ	Пензенская область	-	Доля доступных для инвалидов и других маломобильных групп населения приоритетных объектов социальной, транспортной, инженерной инфраструктуры в общем количестве приоритетных объектов	процентов	58,1	62,7	62,7
ГП "Доступная среда" на 2011-2020 годы	Приволжский федеральный округ	Самарская область	-	Доля доступных для инвалидов и других маломобильных групп населения приоритетных объектов социальной, транспортной, инженерной инфраструктуры в общем количестве приоритетных объектов	процентов	54,2	55,0	55,2
ГП "Доступная среда" на 2011-2020 годы	Приволжский федеральный округ	Саратовская область	-	Доля доступных для инвалидов и других маломобильных групп населения приоритетных объектов социальной, транспортной, инженерной инфраструктуры в общем количестве приоритетных объектов	процентов	65,7	75,1	75,1
ГП "Доступная среда" на 2011-2020 годы	Приволжский федеральный округ	Ульяновская область	-	Доля доступных для инвалидов и других маломобильных групп населения приоритетных объектов социальной, транспортной, инженерной инфраструктуры в общем количестве приоритетных объектов	процентов	71,9	86,6	87,4
ГП "Доступная среда" на 2011-2020 годы	Уральский федеральный округ	Курганская область	-	Доля доступных для инвалидов и других маломобильных групп населения приоритетных объектов социальной, транспортной, инженерной инфраструктуры в общем количестве приоритетных объектов	процентов	70,0	77,0	76,0
ГП "Доступная среда" на 2011-2020 годы	Уральский федеральный округ	Свердловская область	-	Доля доступных для инвалидов и других маломобильных групп населения приоритетных объектов социальной, транспортной, инженерной инфраструктуры в общем количестве приоритетных объектов	процентов	59,7	66,5	67,8

Наименование государственной программы РФ	РФ / Федеральный округ	Субъект РФ	Приоритетная территория	Наименование показателя	Единица измерения	2017 год	2018 год	
							план	факт
1	2	3	4	5	6	7	8	9
ГП "Доступная среда" на 2011-2020 годы	Уральский федеральный округ	Тюменская область	-	Доля доступных для инвалидов и других маломобильных групп населения приоритетных объектов социальной, транспортной, инженерной инфраструктуры в общем количестве приоритетных объектов	процентов	63,2	63,2	65,0
ГП "Доступная среда" на 2011-2020 годы	Уральский федеральный округ	Челябинская область	-	Доля доступных для инвалидов и других маломобильных групп населения приоритетных объектов социальной, транспортной, инженерной инфраструктуры в общем количестве приоритетных объектов	процентов	55,2	64,0	65,6
ГП "Доступная среда" на 2011-2020 годы	Уральский федеральный округ	Ханты-Мансийский автономный округ - Югра	-	Доля доступных для инвалидов и других маломобильных групп населения приоритетных объектов социальной, транспортной, инженерной инфраструктуры в общем количестве приоритетных объектов	процентов	51,1	72,1	72,1
ГП "Доступная среда" на 2011-2020 годы	Уральский федеральный округ	Ямало-Ненецкий автономный округ	III. Территория Арктической зоны Российской Федерации	Доля доступных для инвалидов и других маломобильных групп населения приоритетных объектов социальной, транспортной, инженерной инфраструктуры в общем количестве приоритетных объектов	процентов	45,1	45,1	71,4
ГП "Доступная среда" на 2011-2020 годы	Южный федеральный округ	Республика Адыгея	-	Доля студентов из числа инвалидов, обучавшихся по программам среднего профессионального образования, выбывших по причине академической неуспеваемости	процентов	-	-	-
ГП "Доступная среда" на 2011-2020 годы	Сибирский федеральный округ	Республика Алтай	-	Доля доступных для инвалидов и других маломобильных групп населения приоритетных объектов социальной, транспортной, инженерной инфраструктуры в общем количестве приоритетных объектов	процентов	71,0	72,0	72,0
ГП "Доступная среда" на 2011-2020 годы	Сибирский федеральный округ	Республика Алтай	-	Доля инвалидов, положительно оценивающих отношение населения к проблемам инвалидов, в общей численности опрошенных инвалидов	процентов	-	-	-
ГП "Доступная среда" на 2011-2020 годы	Сибирский федеральный округ	Алтайский край	-	Доля доступных для инвалидов и других маломобильных групп населения приоритетных объектов социальной, транспортной, инженерной инфраструктуры в общем количестве приоритетных объектов	процентов	54,7	58,0	58,0
ГП "Доступная среда" на 2011-2020 годы	Сибирский федеральный округ	Красноярский край	III. Территория Арктической зоны Российской Федерации	Доля доступных для инвалидов и других маломобильных групп населения приоритетных объектов социальной, транспортной, инженерной инфраструктуры в общем количестве приоритетных объектов	процентов	66,0	67,8	70,2
ГП "Доступная среда" на 2011-2020 годы	Сибирский федеральный округ	Иркутская область	VI. Территория Байкальского региона	Доля доступных для инвалидов и других маломобильных групп населения приоритетных объектов социальной, транспортной, инженерной инфраструктуры в общем количестве приоритетных объектов	процентов	64,8	69,4	69,4
ГП "Доступная среда" на 2011-2020 годы	Сибирский федеральный округ	Кемеровская область	-	Доля доступных для инвалидов и других маломобильных групп населения приоритетных объектов социальной, транспортной, инженерной инфраструктуры в общем количестве приоритетных объектов	процентов	55,1	62,1	62,1

Наименование государственной программы РФ	РФ / Федеральный округ	Субъект РФ	Приоритетная территория	Наименование показателя	Единица измерения	2017 год	2018 год	
							план	факт
1	2	3	4	5	6	7	8	9
ГП "Доступная среда" на 2011-2020 годы	Сибирский федеральный округ	Новосибирская область	-	Доля доступных для инвалидов и других маломобильных групп населения приоритетных объектов социальной, транспортной, инженерной инфраструктуры в общем количестве приоритетных объектов	процентов	44,6	44,6	61,7
ГП "Доступная среда" на 2011-2020 годы	Сибирский федеральный округ	Омская область	-	Доля доступных для инвалидов и других маломобильных групп населения приоритетных объектов социальной, транспортной, инженерной инфраструктуры в общем количестве приоритетных объектов	процентов	54,2	64,0	64,0
ГП "Доступная среда" на 2011-2020 годы	Сибирский федеральный округ	Томская область	-	Доля доступных для инвалидов и других маломобильных групп населения приоритетных объектов социальной, транспортной, инженерной инфраструктуры в общем количестве приоритетных объектов	процентов	57,6	65,9	65,9
ГП "Доступная среда" на 2011-2020 годы	Сибирский федеральный округ	Республика Алтай	-	Доля главных бюро медико-социальной экспертизы по субъектам Российской Федерации, оснащенных специальным диагностическим оборудованием, в общем количестве главных бюро медико-социальной экспертизы по субъектам Российской Федерации	процентов	87,5	100,0	100,0
ГП "Доступная среда" на 2011-2020 годы	Сибирский федеральный округ	Республика Алтай	-	Доля общеобразовательных организаций, в которых создана универсальная безбарьерная среда для инклюзивного образования детей-инвалидов, в общем количестве общеобразовательных организаций	процентов	22,4	22,3	23,2
ГП "Доступная среда" на 2011-2020 годы	Дальневосточный федеральный округ	Забайкальский край*	VI. Территория Байкальского региона	Доля доступных для инвалидов и других маломобильных групп населения приоритетных объектов социальной, транспортной, инженерной инфраструктуры в общем количестве приоритетных объектов	процентов	55,3	58,0	65,0
ГП "Доступная среда" на 2011-2020 годы	Дальневосточный федеральный округ	Камчатский край	V. Территория Дальнего Востока	Доля доступных для инвалидов и других маломобильных групп населения приоритетных объектов социальной, транспортной, инженерной инфраструктуры в общем количестве приоритетных объектов	процентов	54,9	51,6	59,5
ГП "Доступная среда" на 2011-2020 годы	Дальневосточный федеральный округ	Приморский край	V. Территория Дальнего Востока	Доля доступных для инвалидов и других маломобильных групп населения приоритетных объектов социальной, транспортной, инженерной инфраструктуры в общем количестве приоритетных объектов	процентов	55,0	59,0	59,6
ГП "Доступная среда" на 2011-2020 годы	Дальневосточный федеральный округ	Хабаровский край	V. Территория Дальнего Востока	Доля доступных для инвалидов и других маломобильных групп населения приоритетных объектов социальной, транспортной, инженерной инфраструктуры в общем количестве приоритетных объектов	процентов	61,9	64,8	65,3
ГП "Доступная среда" на 2011-2020 годы	Дальневосточный федеральный округ	Амурская область	V. Территория Дальнего Востока	Доля доступных для инвалидов и других маломобильных групп населения приоритетных объектов социальной, транспортной, инженерной инфраструктуры в общем количестве приоритетных объектов	процентов	54,2	59,0	59,0
ГП "Доступная среда" на 2011-2020 годы	Дальневосточный федеральный округ	Магаданская область	V. Территория Дальнего Востока	Доля доступных для инвалидов и других маломобильных групп населения приоритетных объектов социальной, транспортной, инженерной инфраструктуры в общем количестве приоритетных объектов	процентов	54,2	64,0	66,4

Наименование государственной программы РФ	РФ / Федеральный округ	Субъект РФ	Приоритетная территория	Наименование показателя	Единица измерения	2017 год	2018 год	
							план	факт
1	2	3	4	5	6	7	8	9
ГП "Доступная среда" на 2011-2020 годы	Дальневосточный федеральный округ	Сахалинская область	V. Территория Дальнего Востока	Доля доступных для инвалидов и других маломобильных групп населения приоритетных объектов социальной, транспортной, инженерной инфраструктуры в общем количестве приоритетных объектов	процентов	72,2	82,0	76,3
ГП "Доступная среда" на 2011-2020 годы	Дальневосточный федеральный округ	Еврейская автономная область	V. Территория Дальнего Востока	Доля доступных для инвалидов и других маломобильных групп населения приоритетных объектов социальной, транспортной, инженерной инфраструктуры в общем количестве приоритетных объектов	процентов	84,6	90,9	90,9
ГП "Доступная среда" на 2011-2020 годы	Дальневосточный федеральный округ	Чукотский автономный округ	III. Территория Арктической зоны Российской Федерации; V. Территория Дальнего Востока	Доля доступных для инвалидов и других маломобильных групп населения приоритетных объектов социальной, транспортной, инженерной инфраструктуры в общем количестве приоритетных объектов	процентов	-	-	-
ГП "Доступная среда" на 2011-2020 годы	Российская Федерация	-	-	Доля инвалидов, положительно оценивающих отношение населения к проблемам инвалидов, в общей численности опрошенных инвалидов	процентов	60,1	51,2	60,8
ГП "Доступная среда" на 2011-2020 годы	Центральный федеральный округ	Белгородская область	-	Доля инвалидов, положительно оценивающих отношение населения к проблемам инвалидов, в общей численности опрошенных инвалидов	процентов	-	-	-
ГП "Доступная среда" на 2011-2020 годы	Центральный федеральный округ	Брянская область	-	Доля инвалидов, положительно оценивающих отношение населения к проблемам инвалидов, в общей численности опрошенных инвалидов	процентов	-	-	-
ГП "Доступная среда" на 2011-2020 годы	Центральный федеральный округ	Владимирская область	-	Доля инвалидов, положительно оценивающих отношение населения к проблемам инвалидов, в общей численности опрошенных инвалидов	процентов	-	-	-
ГП "Доступная среда" на 2011-2020 годы	Центральный федеральный округ	Воронежская область	-	Доля инвалидов, положительно оценивающих отношение населения к проблемам инвалидов, в общей численности опрошенных инвалидов	процентов	-	-	-
ГП "Доступная среда" на 2011-2020 годы	Центральный федеральный округ	Ивановская область	-	Доля инвалидов, положительно оценивающих отношение населения к проблемам инвалидов, в общей численности опрошенных инвалидов	процентов	-	-	-
ГП "Доступная среда" на 2011-2020 годы	Центральный федеральный округ	Калужская область	-	Доля инвалидов, положительно оценивающих отношение населения к проблемам инвалидов, в общей численности опрошенных инвалидов	процентов	-	-	-
ГП "Доступная среда" на 2011-2020 годы	Центральный федеральный округ	Костромская область	-	Доля инвалидов, положительно оценивающих отношение населения к проблемам инвалидов, в общей численности опрошенных инвалидов	процентов	-	-	-
ГП "Доступная среда" на 2011-2020 годы	Центральный федеральный округ	Курская область	-	Доля инвалидов, положительно оценивающих отношение населения к проблемам инвалидов, в общей численности опрошенных инвалидов	процентов	-	-	-
ГП "Доступная среда" на 2011-2020 годы	Центральный федеральный округ	Липецкая область	-	Доля инвалидов, положительно оценивающих отношение населения к проблемам инвалидов, в общей численности опрошенных инвалидов	процентов	-	-	-

Наименование государственной программы РФ	РФ / Федеральный округ	Субъект РФ	Приоритетная территория	Наименование показателя	Единица измерения	2017 год	2018 год	
							план	факт
1	2	3	4	5	6	7	8	9
ГП "Доступная среда" на 2011-2020 годы	Центральный федеральный округ	Московская область	-	Доля инвалидов, положительно оценивающих отношение населения к проблемам инвалидов, в общей численности опрошенных инвалидов	процентов	-	-	-
ГП "Доступная среда" на 2011-2020 годы	Центральный федеральный округ	Орловская область	-	Доля инвалидов, положительно оценивающих отношение населения к проблемам инвалидов, в общей численности опрошенных инвалидов	процентов	-	-	-
ГП "Доступная среда" на 2011-2020 годы	Центральный федеральный округ	Рязанская область	-	Доля инвалидов, положительно оценивающих отношение населения к проблемам инвалидов, в общей численности опрошенных инвалидов	процентов	-	-	-
ГП "Доступная среда" на 2011-2020 годы	Центральный федеральный округ	Смоленская область	-	Доля инвалидов, положительно оценивающих отношение населения к проблемам инвалидов, в общей численности опрошенных инвалидов	процентов	-	-	-
ГП "Доступная среда" на 2011-2020 годы	Центральный федеральный округ	Тамбовская область	-	Доля инвалидов, положительно оценивающих отношение населения к проблемам инвалидов, в общей численности опрошенных инвалидов	процентов	-	-	-
ГП "Доступная среда" на 2011-2020 годы	Центральный федеральный округ	Тверская область	-	Доля инвалидов, положительно оценивающих отношение населения к проблемам инвалидов, в общей численности опрошенных инвалидов	процентов	-	-	-
ГП "Доступная среда" на 2011-2020 годы	Центральный федеральный округ	Тульская область	-	Доля инвалидов, положительно оценивающих отношение населения к проблемам инвалидов, в общей численности опрошенных инвалидов	процентов	-	-	-
ГП "Доступная среда" на 2011-2020 годы	Центральный федеральный округ	Ярославская область	-	Доля инвалидов, положительно оценивающих отношение населения к проблемам инвалидов, в общей численности опрошенных инвалидов	процентов	-	-	-
ГП "Доступная среда" на 2011-2020 годы	Центральный федеральный округ	г. Москва	-	Доля инвалидов, положительно оценивающих отношение населения к проблемам инвалидов, в общей численности опрошенных инвалидов	процентов	-	-	-
ГП "Доступная среда" на 2011-2020 годы	Сибирский федеральный округ	Республика Алтай	-	Доля детей-инвалидов, которым созданы условия для получения качественного начального общего, основного общего, среднего общего образования, в общей численности детей-инвалидов школьного возраста	процентов	97,0	98,0	98,0
ГП "Доступная среда" на 2011-2020 годы	Северо-Западный федеральный округ	Республика Коми	III. Территория Арктической зоны Российской Федерации	Доля инвалидов, положительно оценивающих отношение населения к проблемам инвалидов, в общей численности опрошенных инвалидов	процентов	-	-	-
ГП "Доступная среда" на 2011-2020 годы	Северо-Западный федеральный округ	Архангельская область	III. Территория Арктической зоны Российской Федерации	Доля инвалидов, положительно оценивающих отношение населения к проблемам инвалидов, в общей численности опрошенных инвалидов	процентов	-	-	-
ГП "Доступная среда" на 2011-2020 годы	Северо-Западный федеральный округ	Вологодская область	-	Доля инвалидов, положительно оценивающих отношение населения к проблемам инвалидов, в общей численности опрошенных инвалидов	процентов	-	-	-
ГП "Доступная среда" на 2011-2020 годы	Северо-Западный федеральный округ	Калининградская область	II. Территория Калининградской области	Доля инвалидов, положительно оценивающих отношение населения к проблемам инвалидов, в общей численности опрошенных инвалидов	процентов	-	-	-

Наименование государственной программы РФ	РФ / Федеральный округ	Субъект РФ	Приоритетная территория	Наименование показателя	Единица измерения	2017 год	2018 год	
							план	факт
1	2	3	4	5	6	7	8	9
ГП "Доступная среда" на 2011-2020 годы	Северо-Западный федеральный округ	Ленинградская область	-	Доля инвалидов, положительно оценивающих отношение населения к проблемам инвалидов, в общей численности опрошенных инвалидов	процентов	-	-	-
ГП "Доступная среда" на 2011-2020 годы	Северо-Западный федеральный округ	Мурманская область	III. Территория Арктической зоны Российской Федерации	Доля инвалидов, положительно оценивающих отношение населения к проблемам инвалидов, в общей численности опрошенных инвалидов	процентов	-	-	-
ГП "Доступная среда" на 2011-2020 годы	Северо-Западный федеральный округ	Новгородская область	-	Доля инвалидов, положительно оценивающих отношение населения к проблемам инвалидов, в общей численности опрошенных инвалидов	процентов	-	-	-
ГП "Доступная среда" на 2011-2020 годы	Северо-Западный федеральный округ	Псковская область	-	Доля инвалидов, положительно оценивающих отношение населения к проблемам инвалидов, в общей численности опрошенных инвалидов	процентов	-	-	-
ГП "Доступная среда" на 2011-2020 годы	Северо-Западный федеральный округ	г. Санкт-Петербург	-	Доля инвалидов, положительно оценивающих отношение населения к проблемам инвалидов, в общей численности опрошенных инвалидов	процентов	-	-	-
ГП "Доступная среда" на 2011-2020 годы	Северо-Западный федеральный округ	Ненецкий автономный округ	III. Территория Арктической зоны Российской Федерации	Доля инвалидов, положительно оценивающих отношение населения к проблемам инвалидов, в общей численности опрошенных инвалидов	процентов	-	-	-
ГП "Доступная среда" на 2011-2020 годы	Сибирский федеральный округ	Республика Алтай	-	Доля детей-инвалидов в возрасте от 5 до 18 лет, получающих дополнительное образование, в общей численности детей-инвалидов такого возраста	процентов	35,0	40,0	40,0
ГП "Доступная среда" на 2011-2020 годы	Сибирский федеральный округ	Республика Алтай	-	Доля детей-инвалидов в возрасте от 1,5 года до 7 лет, охваченных дошкольным образованием, в общей численности детей-инвалидов такого возраста	процентов	85,0	90,0	90,0
ГП "Доступная среда" на 2011-2020 годы	Сибирский федеральный округ	Республика Алтай	-	Доля лиц с ограниченными возможностями здоровья и инвалидов от 6 до 18 лет, систематически занимающихся физкультурой и спортом, в общей численности этой категории населения	процентов	55,0	68,0	68,0
ГП "Доступная среда" на 2011-2020 годы	Южный федеральный округ	Краснодарский край	-	Доля инвалидов, положительно оценивающих отношение населения к проблемам инвалидов, в общей численности опрошенных инвалидов	процентов	-	-	-
ГП "Доступная среда" на 2011-2020 годы	Южный федеральный округ	Астраханская область	-	Доля инвалидов, положительно оценивающих отношение населения к проблемам инвалидов, в общей численности опрошенных инвалидов	процентов	-	-	-
ГП "Доступная среда" на 2011-2020 годы	Южный федеральный округ	Волгоградская область	-	Доля инвалидов, положительно оценивающих отношение населения к проблемам инвалидов, в общей численности опрошенных инвалидов	процентов	-	-	-
ГП "Доступная среда" на 2011-2020 годы	Южный федеральный округ	Ростовская область	-	Доля инвалидов, положительно оценивающих отношение населения к проблемам инвалидов, в общей численности опрошенных инвалидов	процентов	-	-	-
ГП "Доступная среда" на 2011-2020 годы	Южный федеральный округ	г. Севастополь	IV. Территория Республики Крым и г. Севастополя	Доля инвалидов, положительно оценивающих отношение населения к проблемам инвалидов, в общей численности опрошенных инвалидов	процентов	-	-	-

Наименование государственной программы РФ	РФ / Федеральный округ	Субъект РФ	Приоритетная территория	Наименование показателя	Единица измерения	2017 год	2018 год	
							план	факт
1	2	3	4	5	6	7	8	9
ГП "Доступная среда" на 2011-2020 годы	Сибирский федеральный округ	Республика Алтай	-	Уровень обеспеченности беспрепятственного доступа для инвалидов и других маломобильных групп населения к местам проведения праздничных мероприятий	процентов	-	-	-
ГП "Доступная среда" на 2011-2020 годы	Сибирский федеральный округ	Республика Алтай	-	Доля инвалидов, обеспеченных техническими средствами реабилитации (услугами) в соответствии с федеральным перечнем в рамках индивидуальной программы реабилитации, в общей численности инвалидов	процентов	93,0	98,0	97,0
ГП "Доступная среда" на 2011-2020 годы	Северо-Кавказский федеральный округ	Кабардино-Балкарская Республика	I. Территория Северо-Кавказского федерального округа	Доля инвалидов, положительно оценивающих отношение населения к проблемам инвалидов, в общей численности опрошенных инвалидов	процентов	-	-	-
ГП "Доступная среда" на 2011-2020 годы	Северо-Кавказский федеральный округ	Карачаево-Черкесская Республика	I. Территория Северо-Кавказского федерального округа	Доля инвалидов, положительно оценивающих отношение населения к проблемам инвалидов, в общей численности опрошенных инвалидов	процентов	-	-	-
ГП "Доступная среда" на 2011-2020 годы	Сибирский федеральный округ	Республика Алтай	-	Доля инвалидов, принятых на обучение по программам среднего профессионального образования (по отношению к предыдущему году)	процентов	186,0	102,0	-
ГП "Доступная среда" на 2011-2020 годы	Северо-Кавказский федеральный округ	Чеченская Республика	I. Территория Северо-Кавказского федерального округа	Доля инвалидов, положительно оценивающих отношение населения к проблемам инвалидов, в общей численности опрошенных инвалидов	процентов	-	-	-
ГП "Доступная среда" на 2011-2020 годы	Северо-Кавказский федеральный округ	Ставропольский край	I. Территория Северо-Кавказского федерального округа	Доля инвалидов, положительно оценивающих отношение населения к проблемам инвалидов, в общей численности опрошенных инвалидов	процентов	-	-	-
ГП "Доступная среда" на 2011-2020 годы	Сибирский федеральный округ	Республика Алтай	-	Доля студентов из числа инвалидов, обучавшихся по программам среднего профессионального образования, выбывших по причине академической неуспеваемости	процентов	-	8,0	-
ГП "Доступная среда" на 2011-2020 годы	Дальневосточный федеральный округ	Республика Бурятия*	VI. Территория Байкальского региона	Доля главных бюро медико-социальной экспертизы по субъектам Российской Федерации, оснащенных специальным диагностическим оборудованием, в общем количестве главных бюро медико-социальной экспертизы по субъектам Российской Федерации	процентов	87,5	100,0	100,0
ГП "Доступная среда" на 2011-2020 годы	Дальневосточный федеральный округ	Республика Бурятия*	VI. Территория Байкальского региона	Доля детей-инвалидов в возрасте от 1,5 года до 7 лет, охваченных дошкольным образованием, в общей численности детей-инвалидов такого возраста	процентов	85,0	90,0	90,0
ГП "Доступная среда" на 2011-2020 годы	Дальневосточный федеральный округ	Республика Бурятия*	VI. Территория Байкальского региона	Доля детей-инвалидов в возрасте от 5 до 18 лет, получающих дополнительное образование, в общей численности детей-инвалидов такого возраста	процентов	35,0	40,0	40,0
ГП "Доступная среда" на 2011-2020 годы	Приволжский федеральный округ	Удмуртская Республика	-	Доля инвалидов, положительно оценивающих отношение населения к проблемам инвалидов, в общей численности опрошенных инвалидов	процентов	-	-	-
ГП "Доступная среда" на 2011-2020 годы	Приволжский федеральный округ	Чувашская Республика	-	Доля инвалидов, положительно оценивающих отношение населения к проблемам инвалидов, в общей численности опрошенных инвалидов	процентов	-	-	-

Наименование государственной программы РФ	РФ / Федеральный округ	Субъект РФ	Приоритетная территория	Наименование показателя	Единица измерения	2017 год	2018 год	
							план	факт
1	2	3	4	5	6	7	8	9
ГП "Доступная среда" на 2011-2020 годы	Приволжский федеральный округ	Пермский край	-	Доля инвалидов, положительно оценивающих отношение населения к проблемам инвалидов, в общей численности опрошенных инвалидов	процентов	-	-	-
ГП "Доступная среда" на 2011-2020 годы	Приволжский федеральный округ	Кировская область	-	Доля инвалидов, положительно оценивающих отношение населения к проблемам инвалидов, в общей численности опрошенных инвалидов	процентов	-	-	-
ГП "Доступная среда" на 2011-2020 годы	Приволжский федеральный округ	Нижегородская область	-	Доля инвалидов, положительно оценивающих отношение населения к проблемам инвалидов, в общей численности опрошенных инвалидов	процентов	-	-	-
ГП "Доступная среда" на 2011-2020 годы	Приволжский федеральный округ	Оренбургская область	-	Доля инвалидов, положительно оценивающих отношение населения к проблемам инвалидов, в общей численности опрошенных инвалидов	процентов	-	-	-
ГП "Доступная среда" на 2011-2020 годы	Приволжский федеральный округ	Пензенская область	-	Доля инвалидов, положительно оценивающих отношение населения к проблемам инвалидов, в общей численности опрошенных инвалидов	процентов	-	-	-
ГП "Доступная среда" на 2011-2020 годы	Приволжский федеральный округ	Самарская область	-	Доля инвалидов, положительно оценивающих отношение населения к проблемам инвалидов, в общей численности опрошенных инвалидов	процентов	-	-	-
ГП "Доступная среда" на 2011-2020 годы	Приволжский федеральный округ	Саратовская область	-	Доля инвалидов, положительно оценивающих отношение населения к проблемам инвалидов, в общей численности опрошенных инвалидов	процентов	-	-	-
ГП "Доступная среда" на 2011-2020 годы	Приволжский федеральный округ	Ульяновская область	-	Доля инвалидов, положительно оценивающих отношение населения к проблемам инвалидов, в общей численности опрошенных инвалидов	процентов	-	-	-
ГП "Доступная среда" на 2011-2020 годы	Уральский федеральный округ	Курганская область	-	Доля инвалидов, положительно оценивающих отношение населения к проблемам инвалидов, в общей численности опрошенных инвалидов	процентов	-	-	-
ГП "Доступная среда" на 2011-2020 годы	Уральский федеральный округ	Свердловская область	-	Доля инвалидов, положительно оценивающих отношение населения к проблемам инвалидов, в общей численности опрошенных инвалидов	процентов	-	-	-
ГП "Доступная среда" на 2011-2020 годы	Уральский федеральный округ	Тюменская область	-	Доля инвалидов, положительно оценивающих отношение населения к проблемам инвалидов, в общей численности опрошенных инвалидов	процентов	-	-	-
ГП "Доступная среда" на 2011-2020 годы	Уральский федеральный округ	Челябинская область	-	Доля инвалидов, положительно оценивающих отношение населения к проблемам инвалидов, в общей численности опрошенных инвалидов	процентов	-	-	-
ГП "Доступная среда" на 2011-2020 годы	Уральский федеральный округ	Ханты-Мансийский автономный округ - Югра	-	Доля инвалидов, положительно оценивающих отношение населения к проблемам инвалидов, в общей численности опрошенных инвалидов	процентов	-	-	-
ГП "Доступная среда" на 2011-2020 годы	Уральский федеральный округ	Ямало-Ненецкий автономный округ	III. Территория Арктической зоны Российской Федерации	Доля инвалидов, положительно оценивающих отношение населения к проблемам инвалидов, в общей численности опрошенных инвалидов	процентов	-	-	-

Наименование государственной программы РФ	РФ / Федеральный округ	Субъект РФ	Приоритетная территория	Наименование показателя	Единица измерения	2017 год	2018 год	
							план	факт
1	2	3	4	5	6	7	8	9
ГП "Доступная среда" на 2011-2020 годы	Дальневосточный федеральный округ	Республика Бурятия*	VI. Территория Байкальского региона	Доля детей-инвалидов, которым созданы условия для получения качественного начального общего, основного общего, среднего общего образования, в общей численности детей-инвалидов школьного возраста	процентов	97,0	98,0	98,0
ГП "Доступная среда" на 2011-2020 годы	Дальневосточный федеральный округ	Республика Бурятия*	VI. Территория Байкальского региона	Доля доступных для инвалидов и других маломобильных групп населения приоритетных объектов социальной, транспортной, инженерной инфраструктуры в общем количестве приоритетных объектов	процентов	81,9	85,5	85,5
ГП "Доступная среда" на 2011-2020 годы	Дальневосточный федеральный округ	Республика Бурятия*	VI. Территория Байкальского региона	Доля инвалидов, обеспеченных техническими средствами реабилитации (услугами) в соответствии с федеральным перечнем в рамках индивидуальной программы реабилитации, в общей численности инвалидов	процентов	94,0	98,0	95,6
ГП "Доступная среда" на 2011-2020 годы	Сибирский федеральный округ	Алтайский край	-	Доля инвалидов, положительно оценивающих отношение населения к проблемам инвалидов, в общей численности опрошенных инвалидов	процентов	-	-	-
ГП "Доступная среда" на 2011-2020 годы	Сибирский федеральный округ	Красноярский край	III. Территория Арктической зоны Российской Федерации	Доля инвалидов, положительно оценивающих отношение населения к проблемам инвалидов, в общей численности опрошенных инвалидов	процентов	-	-	-
ГП "Доступная среда" на 2011-2020 годы	Сибирский федеральный округ	Иркутская область	VI. Территория Байкальского региона	Доля инвалидов, положительно оценивающих отношение населения к проблемам инвалидов, в общей численности опрошенных инвалидов	процентов	-	-	-
ГП "Доступная среда" на 2011-2020 годы	Сибирский федеральный округ	Кемеровская область	-	Доля инвалидов, положительно оценивающих отношение населения к проблемам инвалидов, в общей численности опрошенных инвалидов	процентов	-	-	-
ГП "Доступная среда" на 2011-2020 годы	Сибирский федеральный округ	Новосибирская область	-	Доля инвалидов, положительно оценивающих отношение населения к проблемам инвалидов, в общей численности опрошенных инвалидов	процентов	-	-	-
ГП "Доступная среда" на 2011-2020 годы	Сибирский федеральный округ	Омская область	-	Доля инвалидов, положительно оценивающих отношение населения к проблемам инвалидов, в общей численности опрошенных инвалидов	процентов	-	-	-
ГП "Доступная среда" на 2011-2020 годы	Сибирский федеральный округ	Томская область	-	Доля инвалидов, положительно оценивающих отношение населения к проблемам инвалидов, в общей численности опрошенных инвалидов	процентов	-	-	-
ГП "Доступная среда" на 2011-2020 годы	Дальневосточный федеральный округ	Республика Бурятия*	VI. Территория Байкальского региона	Доля инвалидов, положительно оценивающих отношение населения к проблемам инвалидов, в общей численности опрошенных инвалидов	процентов	-	-	-
ГП "Доступная среда" на 2011-2020 годы	Дальневосточный федеральный округ	Республика Бурятия*	VI. Территория Байкальского региона	Доля инвалидов, принятых на обучение по программам среднего профессионального образования (по отношению к предыдущему году)	процентов	157,0	102,0	-
ГП "Доступная среда" на 2011-2020 годы	Дальневосточный федеральный округ	Забайкальский край*	VI. Территория Байкальского региона	Доля инвалидов, положительно оценивающих отношение населения к проблемам инвалидов, в общей численности опрошенных инвалидов	процентов	-	-	-

Наименование государственной программы РФ	РФ / Федеральный округ	Субъект РФ	Приоритетная территория	Наименование показателя	Единица измерения	2017 год	2018 год	
							план	факт
1	2	3	4	5	6	7	8	9
ГП "Доступная среда" на 2011-2020 годы	Дальневосточный федеральный округ	Камчатский край	V. Территория Дальнего Востока	Доля инвалидов, положительно оценивающих отношение населения к проблемам инвалидов, в общей численности опрошенных инвалидов	процентов	50,7	51,2	45,0
ГП "Доступная среда" на 2011-2020 годы	Дальневосточный федеральный округ	Приморский край	V. Территория Дальнего Востока	Доля инвалидов, положительно оценивающих отношение населения к проблемам инвалидов, в общей численности опрошенных инвалидов	процентов	59,0	51,2	59,7
ГП "Доступная среда" на 2011-2020 годы	Дальневосточный федеральный округ	Хабаровский край	V. Территория Дальнего Востока	Доля инвалидов, положительно оценивающих отношение населения к проблемам инвалидов, в общей численности опрошенных инвалидов	процентов	55,5	51,2	83,3
ГП "Доступная среда" на 2011-2020 годы	Дальневосточный федеральный округ	Амурская область	V. Территория Дальнего Востока	Доля инвалидов, положительно оценивающих отношение населения к проблемам инвалидов, в общей численности опрошенных инвалидов	процентов	55,7	51,2	53,4
ГП "Доступная среда" на 2011-2020 годы	Дальневосточный федеральный округ	Магаданская область	V. Территория Дальнего Востока	Доля инвалидов, положительно оценивающих отношение населения к проблемам инвалидов, в общей численности опрошенных инвалидов	процентов	57,5	51,2	45,0
ГП "Доступная среда" на 2011-2020 годы	Дальневосточный федеральный округ	Сахалинская область	V. Территория Дальнего Востока	Доля инвалидов, положительно оценивающих отношение населения к проблемам инвалидов, в общей численности опрошенных инвалидов	процентов	60,8	51,2	50,0
ГП "Доступная среда" на 2011-2020 годы	Дальневосточный федеральный округ	Еврейская автономная область	V. Территория Дальнего Востока	Доля инвалидов, положительно оценивающих отношение населения к проблемам инвалидов, в общей численности опрошенных инвалидов	процентов	62,1	51,2	50,0
ГП "Доступная среда" на 2011-2020 годы	Дальневосточный федеральный округ	Чукотский автономный округ	III. Территория Арктической зоны Российской Федерации; V. Территория Дальнего Востока	Доля инвалидов, положительно оценивающих отношение населения к проблемам инвалидов, в общей численности опрошенных инвалидов	процентов	57,2	51,2	45,0
ГП "Доступная среда" на 2011-2020 годы	Российская Федерация	-	-	Доля главных бюро медико-социальной экспертизы по субъектам Российской Федерации, оснащенных специальным диагностическим оборудованием, в общем количестве главных бюро медико-социальной экспертизы по субъектам Российской Федерации	процентов	85,7	100,0	100,0
ГП "Доступная среда" на 2011-2020 годы	Центральный федеральный округ	Белгородская область	-	Доля главных бюро медико-социальной экспертизы по субъектам Российской Федерации, оснащенных специальным диагностическим оборудованием, в общем количестве главных бюро медико-социальной экспертизы по субъектам Российской Федерации	процентов	87,5	100,0	100,0
ГП "Доступная среда" на 2011-2020 годы	Центральный федеральный округ	Брянская область	-	Доля главных бюро медико-социальной экспертизы по субъектам Российской Федерации, оснащенных специальным диагностическим оборудованием, в общем количестве главных бюро медико-социальной экспертизы по субъектам Российской Федерации	процентов	87,5	100,0	100,0
ГП "Доступная среда" на 2011-2020 годы	Центральный федеральный округ	Владимирская область	-	Доля главных бюро медико-социальной экспертизы по субъектам Российской Федерации, оснащенных специальным диагностическим оборудованием, в общем количестве главных бюро медико-социальной экспертизы по субъектам Российской Федерации	процентов	87,5	100,0	100,0

Наименование государственной программы РФ	РФ / Федеральный округ	Субъект РФ	Приоритетная территория	Наименование показателя	Единица измерения	2017 год	2018 год	
							план	факт
1	2	3	4	5	6	7	8	9
ГП "Доступная среда" на 2011-2020 годы	Центральный федеральный округ	Смоленская область	-	Доля главных бюро медико-социальной экспертизы по субъектам Российской Федерации, оснащенных специальным диагностическим оборудованием, в общем количестве главных бюро медико-социальной экспертизы по субъектам Российской Федерации	процентов	87,5	100,0	100,0
ГП "Доступная среда" на 2011-2020 годы	Центральный федеральный округ	Тамбовская область	-	Доля главных бюро медико-социальной экспертизы по субъектам Российской Федерации, оснащенных специальным диагностическим оборудованием, в общем количестве главных бюро медико-социальной экспертизы по субъектам Российской Федерации	процентов	87,5	100,0	100,0
ГП "Доступная среда" на 2011-2020 годы	Центральный федеральный округ	Тверская область	-	Доля главных бюро медико-социальной экспертизы по субъектам Российской Федерации, оснащенных специальным диагностическим оборудованием, в общем количестве главных бюро медико-социальной экспертизы по субъектам Российской Федерации	процентов	87,5	100,0	100,0
ГП "Доступная среда" на 2011-2020 годы	Центральный федеральный округ	Тульская область	-	Доля главных бюро медико-социальной экспертизы по субъектам Российской Федерации, оснащенных специальным диагностическим оборудованием, в общем количестве главных бюро медико-социальной экспертизы по субъектам Российской Федерации	процентов	87,5	100,0	100,0
ГП "Доступная среда" на 2011-2020 годы	Центральный федеральный округ	Ярославская область	-	Доля главных бюро медико-социальной экспертизы по субъектам Российской Федерации, оснащенных специальным диагностическим оборудованием, в общем количестве главных бюро медико-социальной экспертизы по субъектам Российской Федерации	процентов	87,5	100,0	100,0
ГП "Доступная среда" на 2011-2020 годы	Центральный федеральный округ	г. Москва	-	Доля главных бюро медико-социальной экспертизы по субъектам Российской Федерации, оснащенных специальным диагностическим оборудованием, в общем количестве главных бюро медико-социальной экспертизы по субъектам Российской Федерации	процентов	87,5	100,0	100,0
ГП "Доступная среда" на 2011-2020 годы	Дальневосточный федеральный округ	Республика Бурятия*	VI. Территория Байкальского региона	Доля лиц с ограниченными возможностями здоровья и инвалидов от 6 до 18 лет, систематически занимающихся физкультурой и спортом, в общей численности этой категории населения	процентов	55,0	68,0	68,0
ГП "Доступная среда" на 2011-2020 годы	Северо-Западный федеральный округ	Республика Коми	III. Территория Арктической зоны Российской Федерации	Доля главных бюро медико-социальной экспертизы по субъектам Российской Федерации, оснащенных специальным диагностическим оборудованием, в общем количестве главных бюро медико-социальной экспертизы по субъектам Российской Федерации	процентов	87,5	100,0	100,0
ГП "Доступная среда" на 2011-2020 годы	Северо-Западный федеральный округ	Архангельская область	III. Территория Арктической зоны Российской Федерации	Доля главных бюро медико-социальной экспертизы по субъектам Российской Федерации, оснащенных специальным диагностическим оборудованием, в общем количестве главных бюро медико-социальной экспертизы по субъектам Российской Федерации	процентов	87,5	100,0	100,0

Наименование государственной программы РФ	РФ / Федеральный округ	Субъект РФ	Приоритетная территория	Наименование показателя	Единица измерения	2017 год	2018 год	
							план	факт
1	2	3	4	5	6	7	8	9
ГП "Доступная среда" на 2011-2020 годы	Северо-Западный федеральный округ	Вологодская область	-	Доля главных бюро медико-социальной экспертизы по субъектам Российской Федерации, оснащенных специальным диагностическим оборудованием, в общем количестве главных бюро медико-социальной экспертизы по субъектам Российской Федерации	процентов	87,5	100,0	100,0
ГП "Доступная среда" на 2011-2020 годы	Северо-Западный федеральный округ	Калининградская область	II. Территория Калининградской области	Доля главных бюро медико-социальной экспертизы по субъектам Российской Федерации, оснащенных специальным диагностическим оборудованием, в общем количестве главных бюро медико-социальной экспертизы по субъектам Российской Федерации	процентов	87,5	100,0	100,0
ГП "Доступная среда" на 2011-2020 годы	Северо-Западный федеральный округ	Ленинградская область	-	Доля главных бюро медико-социальной экспертизы по субъектам Российской Федерации, оснащенных специальным диагностическим оборудованием, в общем количестве главных бюро медико-социальной экспертизы по субъектам Российской Федерации	процентов	87,5	100,0	100,0
ГП "Доступная среда" на 2011-2020 годы	Северо-Западный федеральный округ	Мурманская область	III. Территория Арктической зоны Российской Федерации	Доля главных бюро медико-социальной экспертизы по субъектам Российской Федерации, оснащенных специальным диагностическим оборудованием, в общем количестве главных бюро медико-социальной экспертизы по субъектам Российской Федерации	процентов	87,5	100,0	100,0
ГП "Доступная среда" на 2011-2020 годы	Северо-Западный федеральный округ	Новгородская область	-	Доля главных бюро медико-социальной экспертизы по субъектам Российской Федерации, оснащенных специальным диагностическим оборудованием, в общем количестве главных бюро медико-социальной экспертизы по субъектам Российской Федерации	процентов	87,5	100,0	100,0
ГП "Доступная среда" на 2011-2020 годы	Северо-Западный федеральный округ	Псковская область	-	Доля главных бюро медико-социальной экспертизы по субъектам Российской Федерации, оснащенных специальным диагностическим оборудованием, в общем количестве главных бюро медико-социальной экспертизы по субъектам Российской Федерации	процентов	87,5	100,0	100,0
ГП "Доступная среда" на 2011-2020 годы	Северо-Западный федеральный округ	г. Санкт-Петербург	-	Доля главных бюро медико-социальной экспертизы по субъектам Российской Федерации, оснащенных специальным диагностическим оборудованием, в общем количестве главных бюро медико-социальной экспертизы по субъектам Российской Федерации	процентов	87,5	100,0	100,0
ГП "Доступная среда" на 2011-2020 годы	Северо-Западный федеральный округ	Ненецкий автономный округ	III. Территория Арктической зоны Российской Федерации	Доля главных бюро медико-социальной экспертизы по субъектам Российской Федерации, оснащенных специальным диагностическим оборудованием, в общем количестве главных бюро медико-социальной экспертизы по субъектам Российской Федерации	процентов	87,5	100,0	100,0
ГП "Доступная среда" на 2011-2020 годы	Дальневосточный федеральный округ	Республика Бурятия*	VI. Территория Байкальского региона	Доля общеобразовательных организаций, в которых создана универсальная безбарьерная среда для инклюзивного образования детей-инвалидов, в общем количестве общеобразовательных организаций	процентов	22,3	23,2	23,2

Наименование государственной программы РФ	РФ / Федеральный округ	Субъект РФ	Приоритетная территория	Наименование показателя	Единица измерения	2017 год	2018 год	
							план	факт
1	2	3	4	5	6	7	8	9
ГП "Доступная среда" на 2011-2020 годы	Дальневосточный федеральный округ	Республика Бурятия*	VI. Территория Байкальского региона	Доля студентов из числа инвалидов, обучавшихся по программам среднего профессионального образования, выбывших по причине академической неуспеваемости	процентов	0,0	8,0	-
ГП "Доступная среда" на 2011-2020 годы	Дальневосточный федеральный округ	Республика Бурятия*	VI. Территория Байкальского региона	Уровень обеспеченности беспрепятственного доступа для инвалидов и других маломобильных групп населения к местам проведения праздничных мероприятий	процентов	-	-	-
ГП "Доступная среда" на 2011-2020 годы	Южный федеральный округ	Краснодарский край	-	Доля главных бюро медико-социальной экспертизы по субъектам Российской Федерации, оснащенных специальным диагностическим оборудованием, в общем количестве главных бюро медико-социальной экспертизы по субъектам Российской Федерации	процентов	87,5	100,0	100,0
ГП "Доступная среда" на 2011-2020 годы	Южный федеральный округ	Астраханская область	-	Доля главных бюро медико-социальной экспертизы по субъектам Российской Федерации, оснащенных специальным диагностическим оборудованием, в общем количестве главных бюро медико-социальной экспертизы по субъектам Российской Федерации	процентов	87,5	100,0	100,0
ГП "Доступная среда" на 2011-2020 годы	Южный федеральный округ	Волгоградская область	-	Доля главных бюро медико-социальной экспертизы по субъектам Российской Федерации, оснащенных специальным диагностическим оборудованием, в общем количестве главных бюро медико-социальной экспертизы по субъектам Российской Федерации	процентов	87,5	100,0	100,0
ГП "Доступная среда" на 2011-2020 годы	Южный федеральный округ	Ростовская область	-	Доля главных бюро медико-социальной экспертизы по субъектам Российской Федерации, оснащенных специальным диагностическим оборудованием, в общем количестве главных бюро медико-социальной экспертизы по субъектам Российской Федерации	процентов	87,5	100,0	100,0
ГП "Доступная среда" на 2011-2020 годы	Южный федеральный округ	г. Севастополь	IV. Территория Республики Крым и г. Севастополя	Доля главных бюро медико-социальной экспертизы по субъектам Российской Федерации, оснащенных специальным диагностическим оборудованием, в общем количестве главных бюро медико-социальной экспертизы по субъектам Российской Федерации	процентов	87,5	100,0	100,0
ГП "Доступная среда" на 2011-2020 годы	Приволжский федеральный округ	Республика Башкортостан	-	Доля главных бюро медико-социальной экспертизы по субъектам Российской Федерации, оснащенных специальным диагностическим оборудованием, в общем количестве главных бюро медико-социальной экспертизы по субъектам Российской Федерации	процентов	87,5	100,0	100,0
ГП "Доступная среда" на 2011-2020 годы	Приволжский федеральный округ	Республика Башкортостан	-	Доля детей-инвалидов в возрасте от 1,5 года до 7 лет, охваченных дошкольным образованием, в общей численности детей-инвалидов такого возраста	процентов	85,0	90,0	90,0
ГП "Доступная среда" на 2011-2020 годы	Северо-Кавказский федеральный округ	Кабардино-Балкарская Республика	I. Территория Северо-Кавказского федерального округа	Доля главных бюро медико-социальной экспертизы по субъектам Российской Федерации, оснащенных специальным диагностическим оборудованием, в общем количестве главных бюро медико-социальной экспертизы по субъектам Российской Федерации	процентов	87,5	100,0	100,0

Наименование государственной программы РФ	РФ / Федеральный округ	Субъект РФ	Приоритетная территория	Наименование показателя	Единица измерения	2017 год	2018 год	
							план	факт
1	2	3	4	5	6	7	8	9
ГП "Доступная среда" на 2011-2020 годы	Северо-Кавказский федеральный округ	Карачаево-Черкесская Республика	I. Территория Северо-Кавказского федерального округа	Доля главных бюро медико-социальной экспертизы по субъектам Российской Федерации, оснащенных специальным диагностическим оборудованием, в общем количестве главных бюро медико-социальной экспертизы по субъектам Российской Федерации	процентов	87,5	100,0	100,0
ГП "Доступная среда" на 2011-2020 годы	Приволжский федеральный округ	Республика Башкортостан	-	Доля детей-инвалидов в возрасте от 5 до 18 лет, получающих дополнительное образование, в общей численности детей-инвалидов такого возраста	процентов	35,0	40,0	40,0
ГП "Доступная среда" на 2011-2020 годы	Северо-Кавказский федеральный округ	Чеченская Республика	I. Территория Северо-Кавказского федерального округа	Доля главных бюро медико-социальной экспертизы по субъектам Российской Федерации, оснащенных специальным диагностическим оборудованием, в общем количестве главных бюро медико-социальной экспертизы по субъектам Российской Федерации	процентов	87,5	100,0	100,0
ГП "Доступная среда" на 2011-2020 годы	Северо-Кавказский федеральный округ	Ставропольский край	I. Территория Северо-Кавказского федерального округа	Доля главных бюро медико-социальной экспертизы по субъектам Российской Федерации, оснащенных специальным диагностическим оборудованием, в общем количестве главных бюро медико-социальной экспертизы по субъектам Российской Федерации	процентов	87,5	100,0	100,0
ГП "Доступная среда" на 2011-2020 годы	Приволжский федеральный округ	Республика Башкортостан	-	Доля детей-инвалидов, которым созданы условия для получения качественного начального общего, основного общего, среднего общего образования, в общей численности детей-инвалидов школьного возраста	процентов	97,0	98,0	98,0
ГП "Доступная среда" на 2011-2020 годы	Приволжский федеральный округ	Республика Башкортостан	-	Доля доступных для инвалидов и других маломобильных групп населения приоритетных объектов социальной, транспортной, инженерной инфраструктуры в общем количестве приоритетных объектов	процентов	81,9	85,5	85,5
ГП "Доступная среда" на 2011-2020 годы	Приволжский федеральный округ	Республика Башкортостан	-	Доля инвалидов, обеспеченных техническими средствами реабилитации (услугами) в соответствии с федеральным перечнем в рамках индивидуальной программы реабилитации, в общей численности инвалидов	процентов	94,0	98,0	95,6
ГП "Доступная среда" на 2011-2020 годы	Приволжский федеральный округ	Республика Башкортостан	-	Доля инвалидов, положительно оценивающих отношение населения к проблемам инвалидов, в общей численности опрошенных инвалидов	процентов	-	-	-
ГП "Доступная среда" на 2011-2020 годы	Приволжский федеральный округ	Удмуртская Республика	-	Доля главных бюро медико-социальной экспертизы по субъектам Российской Федерации, оснащенных специальным диагностическим оборудованием, в общем количестве главных бюро медико-социальной экспертизы по субъектам Российской Федерации	процентов	87,5	100,0	100,0
ГП "Доступная среда" на 2011-2020 годы	Приволжский федеральный округ	Чувашская Республика	-	Доля главных бюро медико-социальной экспертизы по субъектам Российской Федерации, оснащенных специальным диагностическим оборудованием, в общем количестве главных бюро медико-социальной экспертизы по субъектам Российской Федерации	процентов	87,5	100,0	100,0

Наименование государственной программы РФ	РФ / Федеральный округ	Субъект РФ	Приоритетная территория	Наименование показателя	Единица измерения	2017 год	2018 год	
							план	факт
1	2	3	4	5	6	7	8	9
ГП "Доступная среда" на 2011-2020 годы	Приволжский федеральный округ	Пермский край	-	Доля главных бюро медико-социальной экспертизы по субъектам Российской Федерации, оснащенных специальным диагностическим оборудованием, в общем количестве главных бюро медико-социальной экспертизы по субъектам Российской Федерации	процентов	87,5	100,0	100,0
ГП "Доступная среда" на 2011-2020 годы	Приволжский федеральный округ	Кировская область	-	Доля главных бюро медико-социальной экспертизы по субъектам Российской Федерации, оснащенных специальным диагностическим оборудованием, в общем количестве главных бюро медико-социальной экспертизы по субъектам Российской Федерации	процентов	87,5	100,0	100,0
ГП "Доступная среда" на 2011-2020 годы	Приволжский федеральный округ	Нижегородская область	-	Доля главных бюро медико-социальной экспертизы по субъектам Российской Федерации, оснащенных специальным диагностическим оборудованием, в общем количестве главных бюро медико-социальной экспертизы по субъектам Российской Федерации	процентов	87,5	100,0	100,0
ГП "Доступная среда" на 2011-2020 годы	Приволжский федеральный округ	Оренбургская область	-	Доля главных бюро медико-социальной экспертизы по субъектам Российской Федерации, оснащенных специальным диагностическим оборудованием, в общем количестве главных бюро медико-социальной экспертизы по субъектам Российской Федерации	процентов	87,5	100,0	100,0
ГП "Доступная среда" на 2011-2020 годы	Приволжский федеральный округ	Пензенская область	-	Доля главных бюро медико-социальной экспертизы по субъектам Российской Федерации, оснащенных специальным диагностическим оборудованием, в общем количестве главных бюро медико-социальной экспертизы по субъектам Российской Федерации	процентов	87,5	100,0	100,0
ГП "Доступная среда" на 2011-2020 годы	Приволжский федеральный округ	Самарская область	-	Доля главных бюро медико-социальной экспертизы по субъектам Российской Федерации, оснащенных специальным диагностическим оборудованием, в общем количестве главных бюро медико-социальной экспертизы по субъектам Российской Федерации	процентов	87,5	100,0	100,0
ГП "Доступная среда" на 2011-2020 годы	Приволжский федеральный округ	Саратовская область	-	Доля главных бюро медико-социальной экспертизы по субъектам Российской Федерации, оснащенных специальным диагностическим оборудованием, в общем количестве главных бюро медико-социальной экспертизы по субъектам Российской Федерации	процентов	87,5	100,0	100,0
ГП "Доступная среда" на 2011-2020 годы	Приволжский федеральный округ	Ульяновская область	-	Доля главных бюро медико-социальной экспертизы по субъектам Российской Федерации, оснащенных специальным диагностическим оборудованием, в общем количестве главных бюро медико-социальной экспертизы по субъектам Российской Федерации	процентов	87,5	100,0	100,0
ГП "Доступная среда" на 2011-2020 годы	Уральский федеральный округ	Курганская область	-	Доля главных бюро медико-социальной экспертизы по субъектам Российской Федерации, оснащенных специальным диагностическим оборудованием, в общем количестве главных бюро медико-социальной экспертизы по субъектам Российской Федерации	процентов	87,5	100,0	100,0

Наименование государственной программы РФ	РФ / Федеральный округ	Субъект РФ	Приоритетная территория	Наименование показателя	Единица измерения	2017 год	2018 год	
							план	факт
1	2	3	4	5	6	7	8	9
ГП "Доступная среда" на 2011-2020 годы	Уральский федеральный округ	Свердловская область	-	Доля главных бюро медико-социальной экспертизы по субъектам Российской Федерации, оснащенных специальным диагностическим оборудованием, в общем количестве главных бюро медико-социальной экспертизы по субъектам Российской Федерации	процентов	87,5	100,0	100,0
ГП "Доступная среда" на 2011-2020 годы	Уральский федеральный округ	Тюменская область	-	Доля главных бюро медико-социальной экспертизы по субъектам Российской Федерации, оснащенных специальным диагностическим оборудованием, в общем количестве главных бюро медико-социальной экспертизы по субъектам Российской Федерации	процентов	87,5	100,0	100,0
ГП "Доступная среда" на 2011-2020 годы	Уральский федеральный округ	Челябинская область	-	Доля главных бюро медико-социальной экспертизы по субъектам Российской Федерации, оснащенных специальным диагностическим оборудованием, в общем количестве главных бюро медико-социальной экспертизы по субъектам Российской Федерации	процентов	87,5	100,0	100,0
ГП "Доступная среда" на 2011-2020 годы	Уральский федеральный округ	Ханты-Мансийский автономный округ - Югра	-	Доля главных бюро медико-социальной экспертизы по субъектам Российской Федерации, оснащенных специальным диагностическим оборудованием, в общем количестве главных бюро медико-социальной экспертизы по субъектам Российской Федерации	процентов	87,5	100,0	100,0
ГП "Доступная среда" на 2011-2020 годы	Уральский федеральный округ	Ямало-Ненецкий автономный округ	III. Территория Арктической зоны Российской Федерации	Доля главных бюро медико-социальной экспертизы по субъектам Российской Федерации, оснащенных специальным диагностическим оборудованием, в общем количестве главных бюро медико-социальной экспертизы по субъектам Российской Федерации	процентов	87,5	100,0	100,0
ГП "Доступная среда" на 2011-2020 годы	Приволжский федеральный округ	Республика Башкортостан	-	Доля инвалидов, принятых на обучение по программам среднего профессионального образования (по отношению к предыдущему году)	процентов	157,0	102,0	-
ГП "Доступная среда" на 2011-2020 годы	Приволжский федеральный округ	Республика Башкортостан	-	Доля лиц с ограниченными возможностями здоровья и инвалидов от 6 до 18 лет, систематически занимающихся физкультурой и спортом, в общей численности этой категории населения	процентов	55,0	68,0	68,0
ГП "Доступная среда" на 2011-2020 годы	Приволжский федеральный округ	Республика Башкортостан	-	Доля общеобразовательных организаций, в которых создана универсальная безбарьерная среда для инклюзивного образования детей-инвалидов, в общем количестве общеобразовательных организаций	процентов	22,3	23,2	23,2
ГП "Доступная среда" на 2011-2020 годы	Сибирский федеральный округ	Алтайский край	-	Доля главных бюро медико-социальной экспертизы по субъектам Российской Федерации, оснащенных специальным диагностическим оборудованием, в общем количестве главных бюро медико-социальной экспертизы по субъектам Российской Федерации	процентов	87,5	100,0	100,0
ГП "Доступная среда" на 2011-2020 годы	Сибирский федеральный округ	Красноярский край	III. Территория Арктической зоны Российской Федерации	Доля главных бюро медико-социальной экспертизы по субъектам Российской Федерации, оснащенных специальным диагностическим оборудованием, в общем количестве главных бюро медико-социальной экспертизы по субъектам Российской Федерации	процентов	87,5	100,0	100,0

Наименование государственной программы РФ	РФ / Федеральный округ	Субъект РФ	Приоритетная территория	Наименование показателя	Единица измерения	2017 год	2018 год	
							план	факт
1	2	3	4	5	6	7	8	9
ГП "Доступная среда" на 2011-2020 годы	Сибирский федеральный округ	Иркутская область	VI. Территория Байкальского региона	Доля главных бюро медико-социальной экспертизы по субъектам Российской Федерации, оснащенных специальным диагностическим оборудованием, в общем количестве главных бюро медико-социальной экспертизы по субъектам Российской Федерации	процентов	87,5	100,0	100,0
ГП "Доступная среда" на 2011-2020 годы	Сибирский федеральный округ	Кемеровская область	-	Доля главных бюро медико-социальной экспертизы по субъектам Российской Федерации, оснащенных специальным диагностическим оборудованием, в общем количестве главных бюро медико-социальной экспертизы по субъектам Российской Федерации	процентов	87,5	100,0	100,0
ГП "Доступная среда" на 2011-2020 годы	Сибирский федеральный округ	Новосибирская область	-	Доля главных бюро медико-социальной экспертизы по субъектам Российской Федерации, оснащенных специальным диагностическим оборудованием, в общем количестве главных бюро медико-социальной экспертизы по субъектам Российской Федерации	процентов	87,5	100,0	100,0
ГП "Доступная среда" на 2011-2020 годы	Сибирский федеральный округ	Омская область	-	Доля главных бюро медико-социальной экспертизы по субъектам Российской Федерации, оснащенных специальным диагностическим оборудованием, в общем количестве главных бюро медико-социальной экспертизы по субъектам Российской Федерации	процентов	87,5	100,0	100,0
ГП "Доступная среда" на 2011-2020 годы	Сибирский федеральный округ	Томская область	-	Доля главных бюро медико-социальной экспертизы по субъектам Российской Федерации, оснащенных специальным диагностическим оборудованием, в общем количестве главных бюро медико-социальной экспертизы по субъектам Российской Федерации	процентов	87,5	100,0	100,0
ГП "Доступная среда" на 2011-2020 годы	Приволжский федеральный округ	Республика Башкортостан	-	Доля студентов из числа инвалидов, обучавшихся по программам среднего профессионального образования, выбывших по причине академической неуспеваемости	процентов	0,0	8,0	-
ГП "Доступная среда" на 2011-2020 годы	Приволжский федеральный округ	Республика Башкортостан	-	Уровень обеспеченности беспрепятственного доступа для инвалидов и других маломобильных групп населения к местам проведения праздничных мероприятий	процентов	-	-	-
ГП "Доступная среда" на 2011-2020 годы	Дальневосточный федеральный округ	Забайкальский край*	VI. Территория Байкальского региона	Доля главных бюро медико-социальной экспертизы по субъектам Российской Федерации, оснащенных специальным диагностическим оборудованием, в общем количестве главных бюро медико-социальной экспертизы по субъектам Российской Федерации	процентов	87,5	100,0	100,0
ГП "Доступная среда" на 2011-2020 годы	Дальневосточный федеральный округ	Камчатский край	V. Территория Дальнего Востока	Доля главных бюро медико-социальной экспертизы по субъектам Российской Федерации, оснащенных специальным диагностическим оборудованием, в общем количестве главных бюро медико-социальной экспертизы по субъектам Российской Федерации	процентов	87,5	100,0	100,0
ГП "Доступная среда" на 2011-2020 годы	Дальневосточный федеральный округ	Приморский край	V. Территория Дальнего Востока	Доля главных бюро медико-социальной экспертизы по субъектам Российской Федерации, оснащенных специальным диагностическим оборудованием, в общем количестве главных бюро медико-социальной экспертизы по субъектам Российской Федерации	процентов	87,5	100,0	100,0

Наименование государственной программы РФ	РФ / Федеральный округ	Субъект РФ	Приоритетная территория	Наименование показателя	Единица измерения	2017 год	2018 год	
							план	факт
1	2	3	4	5	6	7	8	9
ГП "Доступная среда" на 2011-2020 годы	Дальневосточный федеральный округ	Хабаровский край	V. Территория Дальнего Востока	Доля главных бюро медико-социальной экспертизы по субъектам Российской Федерации, оснащенных специальным диагностическим оборудованием, в общем количестве главных бюро медико-социальной экспертизы по субъектам Российской Федерации	процентов	87,5	100,0	100,0
ГП "Доступная среда" на 2011-2020 годы	Дальневосточный федеральный округ	Амурская область	V. Территория Дальнего Востока	Доля главных бюро медико-социальной экспертизы по субъектам Российской Федерации, оснащенных специальным диагностическим оборудованием, в общем количестве главных бюро медико-социальной экспертизы по субъектам Российской Федерации	процентов	87,5	100,0	100,0
ГП "Доступная среда" на 2011-2020 годы	Дальневосточный федеральный округ	Магаданская область	V. Территория Дальнего Востока	Доля главных бюро медико-социальной экспертизы по субъектам Российской Федерации, оснащенных специальным диагностическим оборудованием, в общем количестве главных бюро медико-социальной экспертизы по субъектам Российской Федерации	процентов	87,5	100,0	100,0
ГП "Доступная среда" на 2011-2020 годы	Дальневосточный федеральный округ	Сахалинская область	V. Территория Дальнего Востока	Доля главных бюро медико-социальной экспертизы по субъектам Российской Федерации, оснащенных специальным диагностическим оборудованием, в общем количестве главных бюро медико-социальной экспертизы по субъектам Российской Федерации	процентов	87,5	100,0	100,0
ГП "Доступная среда" на 2011-2020 годы	Дальневосточный федеральный округ	Еврейская автономная область	V. Территория Дальнего Востока	Доля главных бюро медико-социальной экспертизы по субъектам Российской Федерации, оснащенных специальным диагностическим оборудованием, в общем количестве главных бюро медико-социальной экспертизы по субъектам Российской Федерации	процентов	87,5	100,0	100,0
ГП "Доступная среда" на 2011-2020 годы	Дальневосточный федеральный округ	Чукотский автономный округ	III. Территория Арктической зоны Российской Федерации; V. Территория Дальнего Востока	Доля главных бюро медико-социальной экспертизы по субъектам Российской Федерации, оснащенных специальным диагностическим оборудованием, в общем количестве главных бюро медико-социальной экспертизы по субъектам Российской Федерации	процентов	87,5	100,0	100,0
ГП "Доступная среда" на 2011-2020 годы	Российская Федерация	-	-	Доля общеобразовательных организаций, в которых создана универсальная безбарьерная среда для инклюзивного образования детей-инвалидов, в общем количестве общеобразовательных организаций	процентов	22,4	22,3	22,8
ГП "Доступная среда" на 2011-2020 годы	Центральный федеральный округ	Белгородская область	-	Доля общеобразовательных организаций, в которых создана универсальная безбарьерная среда для инклюзивного образования детей-инвалидов, в общем количестве общеобразовательных организаций	процентов	22,3	22,3	22,3
ГП "Доступная среда" на 2011-2020 годы	Центральный федеральный округ	Брянская область	-	Доля общеобразовательных организаций, в которых создана универсальная безбарьерная среда для инклюзивного образования детей-инвалидов, в общем количестве общеобразовательных организаций	процентов	24,8	22,5	25,8
ГП "Доступная среда" на 2011-2020 годы	Центральный федеральный округ	Владимирская область	-	Доля общеобразовательных организаций, в которых создана универсальная безбарьерная среда для инклюзивного образования детей-инвалидов, в общем количестве общеобразовательных организаций	процентов	22,4	23,0	23,2

Наименование государственной программы РФ	РФ / Федеральный округ	Субъект РФ	Приоритетная территория	Наименование показателя	Единица измерения	2017 год	2018 год	
							план	факт
1	2	3	4	5	6	7	8	9
ГП "Доступная среда" на 2011-2020 годы	Центральный федеральный округ	Воронежская область	-	Доля общеобразовательных организаций, в которых создана универсальная безбарьерная среда для инклюзивного образования детей-инвалидов, в общем количестве общеобразовательных организаций	процентов	23,9	22,4	22,4
ГП "Доступная среда" на 2011-2020 годы	Центральный федеральный округ	Ивановская область	-	Доля общеобразовательных организаций, в которых создана универсальная безбарьерная среда для инклюзивного образования детей-инвалидов, в общем количестве общеобразовательных организаций	процентов	-	-	-
ГП "Доступная среда" на 2011-2020 годы	Центральный федеральный округ	Калужская область	-	Доля общеобразовательных организаций, в которых создана универсальная безбарьерная среда для инклюзивного образования детей-инвалидов, в общем количестве общеобразовательных организаций	процентов	22,3	22,5	22,3
ГП "Доступная среда" на 2011-2020 годы	Центральный федеральный округ	Костромская область	-	Доля общеобразовательных организаций, в которых создана универсальная безбарьерная среда для инклюзивного образования детей-инвалидов, в общем количестве общеобразовательных организаций	процентов	22,3	23,2	23,2
ГП "Доступная среда" на 2011-2020 годы	Центральный федеральный округ	Курская область	-	Доля общеобразовательных организаций, в которых создана универсальная безбарьерная среда для инклюзивного образования детей-инвалидов, в общем количестве общеобразовательных организаций	процентов	22,3	23,2	22,5
ГП "Доступная среда" на 2011-2020 годы	Центральный федеральный округ	Липецкая область	-	Доля общеобразовательных организаций, в которых создана универсальная безбарьерная среда для инклюзивного образования детей-инвалидов, в общем количестве общеобразовательных организаций	процентов	22,3	23,0	23,2
ГП "Доступная среда" на 2011-2020 годы	Центральный федеральный округ	Московская область	-	Доля общеобразовательных организаций, в которых создана универсальная безбарьерная среда для инклюзивного образования детей-инвалидов, в общем количестве общеобразовательных организаций	процентов	23,2	23,2	24,0
ГП "Доступная среда" на 2011-2020 годы	Центральный федеральный округ	Орловская область	-	Доля общеобразовательных организаций, в которых создана универсальная безбарьерная среда для инклюзивного образования детей-инвалидов, в общем количестве общеобразовательных организаций	процентов	22,0	22,3	22,3
ГП "Доступная среда" на 2011-2020 годы	Центральный федеральный округ	Рязанская область	-	Доля общеобразовательных организаций, в которых создана универсальная безбарьерная среда для инклюзивного образования детей-инвалидов, в общем количестве общеобразовательных организаций	процентов	23,0	26,0	26,0
ГП "Доступная среда" на 2011-2020 годы	Центральный федеральный округ	Смоленская область	-	Доля общеобразовательных организаций, в которых создана универсальная безбарьерная среда для инклюзивного образования детей-инвалидов, в общем количестве общеобразовательных организаций	процентов	22,9	22,6	22,9
ГП "Доступная среда" на 2011-2020 годы	Центральный федеральный округ	Тамбовская область	-	Доля общеобразовательных организаций, в которых создана универсальная безбарьерная среда для инклюзивного образования детей-инвалидов, в общем количестве общеобразовательных организаций	процентов	22,3	23,2	23,2

Наименование государственной программы РФ	РФ / Федеральный округ	Субъект РФ	Приоритетная территория	Наименование показателя	Единица измерения	2017 год	2018 год	
							план	факт
1	2	3	4	5	6	7	8	9
ГП "Доступная среда" на 2011-2020 годы	Центральный федеральный округ	Тверская область	-	Доля общеобразовательных организаций, в которых создана универсальная безбарьерная среда для инклюзивного образования детей-инвалидов, в общем количестве общеобразовательных организаций	процентов	22,5	23,2	25,6
ГП "Доступная среда" на 2011-2020 годы	Центральный федеральный округ	Тульская область	-	Доля общеобразовательных организаций, в которых создана универсальная безбарьерная среда для инклюзивного образования детей-инвалидов, в общем количестве общеобразовательных организаций	процентов	24,9	22,3	25,6
ГП "Доступная среда" на 2011-2020 годы	Центральный федеральный округ	Ярославская область	-	Доля общеобразовательных организаций, в которых создана универсальная безбарьерная среда для инклюзивного образования детей-инвалидов, в общем количестве общеобразовательных организаций	процентов	12,8	23,2	13,1
ГП "Доступная среда" на 2011-2020 годы	Центральный федеральный округ	г. Москва	-	Доля общеобразовательных организаций, в которых создана универсальная безбарьерная среда для инклюзивного образования детей-инвалидов, в общем количестве общеобразовательных организаций	процентов	-	-	-
ГП "Доступная среда" на 2011-2020 годы	Северо-Кавказский федеральный округ	Республика Дагестан	I. Территория Северо-Кавказского федерального округа	Доля доступных для инвалидов и других маломобильных групп населения приоритетных объектов социальной, транспортной, инженерной инфраструктуры в общем количестве приоритетных объектов	процентов	76,8	54,0	76,0
ГП "Доступная среда" на 2011-2020 годы	Северо-Западный федеральный округ	Республика Коми	III. Территория Арктической зоны Российской Федерации	Доля общеобразовательных организаций, в которых создана универсальная безбарьерная среда для инклюзивного образования детей-инвалидов, в общем количестве общеобразовательных организаций	процентов	22,3	23,2	23,2
ГП "Доступная среда" на 2011-2020 годы	Северо-Западный федеральный округ	Архангельская область	III. Территория Арктической зоны Российской Федерации	Доля общеобразовательных организаций, в которых создана универсальная безбарьерная среда для инклюзивного образования детей-инвалидов, в общем количестве общеобразовательных организаций	процентов	22,4	22,3	23,3
ГП "Доступная среда" на 2011-2020 годы	Северо-Западный федеральный округ	Вологодская область	-	Доля общеобразовательных организаций, в которых создана универсальная безбарьерная среда для инклюзивного образования детей-инвалидов, в общем количестве общеобразовательных организаций	процентов	25,7	22,3	26,4
ГП "Доступная среда" на 2011-2020 годы	Северо-Западный федеральный округ	Калининградская область	II. Территория Калининградской области	Доля общеобразовательных организаций, в которых создана универсальная безбарьерная среда для инклюзивного образования детей-инвалидов, в общем количестве общеобразовательных организаций	процентов	27,0	22,3	22,3
ГП "Доступная среда" на 2011-2020 годы	Северо-Западный федеральный округ	Ленинградская область	-	Доля общеобразовательных организаций, в которых создана универсальная безбарьерная среда для инклюзивного образования детей-инвалидов, в общем количестве общеобразовательных организаций	процентов	34,0	34,0	34,5
ГП "Доступная среда" на 2011-2020 годы	Северо-Западный федеральный округ	Мурманская область	III. Территория Арктической зоны Российской Федерации	Доля общеобразовательных организаций, в которых создана универсальная безбарьерная среда для инклюзивного образования детей-инвалидов, в общем количестве общеобразовательных организаций	процентов	23,7	23,2	23,7

Наименование государственной программы РФ	РФ / Федеральный округ	Субъект РФ	Приоритетная территория	Наименование показателя	Единица измерения	2017 год	2018 год	
							план	факт
1	2	3	4	5	6	7	8	9
ГП "Доступная среда" на 2011-2020 годы	Северо-Западный федеральный округ	Новгородская область	-	Доля общеобразовательных организаций, в которых создана универсальная безбарьерная среда для инклюзивного образования детей-инвалидов, в общем количестве общеобразовательных организаций	процентов	31,0	30,0	32,0
ГП "Доступная среда" на 2011-2020 годы	Северо-Западный федеральный округ	Псковская область	-	Доля общеобразовательных организаций, в которых создана универсальная безбарьерная среда для инклюзивного образования детей-инвалидов, в общем количестве общеобразовательных организаций	процентов	13,3	15,9	15,3
ГП "Доступная среда" на 2011-2020 годы	Северо-Западный федеральный округ	г. Санкт-Петербург	-	Доля общеобразовательных организаций, в которых создана универсальная безбарьерная среда для инклюзивного образования детей-инвалидов, в общем количестве общеобразовательных организаций	процентов	-	-	-
ГП "Доступная среда" на 2011-2020 годы	Северо-Западный федеральный округ	Ненецкий автономный округ	III. Территория Арктической зоны Российской Федерации	Доля общеобразовательных организаций, в которых создана универсальная безбарьерная среда для инклюзивного образования детей-инвалидов, в общем количестве общеобразовательных организаций	процентов	14,3	23,1	23,1
ГП "Доступная среда" на 2011-2020 годы	Северо-Кавказский федеральный округ	Республика Дагестан	I. Территория Северо-Кавказского федерального округа	Доля инвалидов, положительно оценивающих отношение населения к проблемам инвалидов, в общей численности опрошенных инвалидов	процентов	-	-	-
ГП "Доступная среда" на 2011-2020 годы	Северо-Кавказский федеральный округ	Республика Дагестан	I. Территория Северо-Кавказского федерального округа	Доля главных бюро медико-социальной экспертизы по субъектам Российской Федерации, оснащенных специальным диагностическим оборудованием, в общем количестве главных бюро медико-социальной экспертизы по субъектам Российской Федерации	процентов	87,5	100,0	100,0
ГП "Доступная среда" на 2011-2020 годы	Северо-Кавказский федеральный округ	Республика Дагестан	I. Территория Северо-Кавказского федерального округа	Доля общеобразовательных организаций, в которых создана универсальная безбарьерная среда для инклюзивного образования детей-инвалидов, в общем количестве общеобразовательных организаций	процентов	22,3	22,3	22,3
ГП "Доступная среда" на 2011-2020 годы	Южный федеральный округ	Краснодарский край	-	Доля общеобразовательных организаций, в которых создана универсальная безбарьерная среда для инклюзивного образования детей-инвалидов, в общем количестве общеобразовательных организаций	процентов	22,3	22,3	22,3
ГП "Доступная среда" на 2011-2020 годы	Южный федеральный округ	Астраханская область	-	Доля общеобразовательных организаций, в которых создана универсальная безбарьерная среда для инклюзивного образования детей-инвалидов, в общем количестве общеобразовательных организаций	процентов	34,7	22,5	36,0
ГП "Доступная среда" на 2011-2020 годы	Южный федеральный округ	Волгоградская область	-	Доля общеобразовательных организаций, в которых создана универсальная безбарьерная среда для инклюзивного образования детей-инвалидов, в общем количестве общеобразовательных организаций	процентов	22,9	22,3	22,3
ГП "Доступная среда" на 2011-2020 годы	Южный федеральный округ	Ростовская область	-	Доля общеобразовательных организаций, в которых создана универсальная безбарьерная среда для инклюзивного образования детей-инвалидов, в общем количестве общеобразовательных организаций	процентов	21,3	21,4	21,4

Наименование государственной программы РФ	РФ / Федеральный округ	Субъект РФ	Приоритетная территория	Наименование показателя	Единица измерения	2017 год	2018 год	
							план	факт
1	2	3	4	5	6	7	8	9
ГП "Доступная среда" на 2011-2020 годы	Южный федеральный округ	г. Севастополь	IV. Территория Республики Крым и г. Севастополя	Доля общеобразовательных организаций, в которых создана универсальная безбарьерная среда для инклюзивного образования детей-инвалидов, в общем количестве общеобразовательных организаций	процентов	22,7	22,3	23,0
ГП "Доступная среда" на 2011-2020 годы	Северо-Кавказский федеральный округ	Республика Дагестан	I. Территория Северо-Кавказского федерального округа	Доля детей-инвалидов, которым созданы условия для получения качественного начального общего, основного общего, среднего общего образования, в общей численности детей-инвалидов школьного возраста	процентов	97,0	98,0	98,0
ГП "Доступная среда" на 2011-2020 годы	Северо-Кавказский федеральный округ	Республика Дагестан	I. Территория Северо-Кавказского федерального округа	Доля детей-инвалидов в возрасте от 5 до 18 лет, получающих дополнительное образование, в общей численности детей-инвалидов такого возраста	процентов	35,0	40,0	40,0
ГП "Доступная среда" на 2011-2020 годы	Северо-Кавказский федеральный округ	Кабардино-Балкарская Республика	I. Территория Северо-Кавказского федерального округа	Доля общеобразовательных организаций, в которых создана универсальная безбарьерная среда для инклюзивного образования детей-инвалидов, в общем количестве общеобразовательных организаций	процентов	22,6	23,2	23,6
ГП "Доступная среда" на 2011-2020 годы	Северо-Кавказский федеральный округ	Карачаево-Черкесская Республика	I. Территория Северо-Кавказского федерального округа	Доля общеобразовательных организаций, в которых создана универсальная безбарьерная среда для инклюзивного образования детей-инвалидов, в общем количестве общеобразовательных организаций	процентов	22,3	23,2	23,2
ГП "Доступная среда" на 2011-2020 годы	Северо-Кавказский федеральный округ	Республика Дагестан	I. Территория Северо-Кавказского федерального округа	Доля детей-инвалидов в возрасте от 1,5 года до 7 лет, охваченных дошкольным образованием, в общей численности детей-инвалидов такого возраста	процентов	85,0	90,0	90,0
ГП "Доступная среда" на 2011-2020 годы	Северо-Кавказский федеральный округ	Чеченская Республика	I. Территория Северо-Кавказского федерального округа	Доля общеобразовательных организаций, в которых создана универсальная безбарьерная среда для инклюзивного образования детей-инвалидов, в общем количестве общеобразовательных организаций	процентов	41,9	61,1	61,1
ГП "Доступная среда" на 2011-2020 годы	Северо-Кавказский федеральный округ	Ставропольский край	I. Территория Северо-Кавказского федерального округа	Доля общеобразовательных организаций, в которых создана универсальная безбарьерная среда для инклюзивного образования детей-инвалидов, в общем количестве общеобразовательных организаций	процентов	24,0	23,2	24,4
ГП "Доступная среда" на 2011-2020 годы	Северо-Кавказский федеральный округ	Республика Дагестан	I. Территория Северо-Кавказского федерального округа	Доля лиц с ограниченными возможностями здоровья и инвалидов от 6 до 18 лет, систематически занимающихся физкультурой и спортом, в общей численности этой категории населения	процентов	15,6	15,6	-
ГП "Доступная среда" на 2011-2020 годы	Северо-Кавказский федеральный округ	Республика Дагестан	I. Территория Северо-Кавказского федерального округа	Уровень обеспеченности беспрепятственного доступа для инвалидов и других маломобильных групп населения к местам проведения праздничных мероприятий	процентов	-	-	-
ГП "Доступная среда" на 2011-2020 годы	Северо-Кавказский федеральный округ	Республика Дагестан	I. Территория Северо-Кавказского федерального округа	Доля инвалидов, обеспеченных техническими средствами реабилитации (услугами) в соответствии с федеральным перечнем в рамках индивидуальной программы реабилитации, в общей численности инвалидов	процентов	92,4	98,0	91,8
ГП "Доступная среда" на 2011-2020 годы	Северо-Кавказский федеральный округ	Республика Дагестан	I. Территория Северо-Кавказского федерального округа	Доля инвалидов, принятых на обучение по программам среднего профессионального образования (по отношению к предыдущему году)	процентов	102,0	103,0	103,0

Наименование государственной программы РФ	РФ / Федеральный округ	Субъект РФ	Приоритетная территория	Наименование показателя	Единица измерения	2017 год	2018 год	
							план	факт
1	2	3	4	5	6	7	8	9
ГП "Доступная среда" на 2011-2020 годы	Приволжский федеральный округ	Удмуртская Республика	-	Доля общеобразовательных организаций, в которых создана универсальная безбарьерная среда для инклюзивного образования детей-инвалидов, в общем количестве общеобразовательных организаций	процентов	22,3	23,2	23,2
ГП "Доступная среда" на 2011-2020 годы	Приволжский федеральный округ	Чувашская Республика	-	Доля общеобразовательных организаций, в которых создана универсальная безбарьерная среда для инклюзивного образования детей-инвалидов, в общем количестве общеобразовательных организаций	процентов	23,9	23,2	25,0
ГП "Доступная среда" на 2011-2020 годы	Приволжский федеральный округ	Пермский край	-	Доля общеобразовательных организаций, в которых создана универсальная безбарьерная среда для инклюзивного образования детей-инвалидов, в общем количестве общеобразовательных организаций	процентов	32,2	23,0	32,7
ГП "Доступная среда" на 2011-2020 годы	Приволжский федеральный округ	Кировская область	-	Доля общеобразовательных организаций, в которых создана универсальная безбарьерная среда для инклюзивного образования детей-инвалидов, в общем количестве общеобразовательных организаций	процентов	4,0	22,3	22,3
ГП "Доступная среда" на 2011-2020 годы	Приволжский федеральный округ	Нижегородская область	-	Доля общеобразовательных организаций, в которых создана универсальная безбарьерная среда для инклюзивного образования детей-инвалидов, в общем количестве общеобразовательных организаций	процентов	22,3	23,2	22,3
ГП "Доступная среда" на 2011-2020 годы	Приволжский федеральный округ	Оренбургская область	-	Доля общеобразовательных организаций, в которых создана универсальная безбарьерная среда для инклюзивного образования детей-инвалидов, в общем количестве общеобразовательных организаций	процентов	22,3	23,2	23,2
ГП "Доступная среда" на 2011-2020 годы	Приволжский федеральный округ	Пензенская область	-	Доля общеобразовательных организаций, в которых создана универсальная безбарьерная среда для инклюзивного образования детей-инвалидов, в общем количестве общеобразовательных организаций	процентов	9,2	22,3	22,3
ГП "Доступная среда" на 2011-2020 годы	Приволжский федеральный округ	Самарская область	-	Доля общеобразовательных организаций, в которых создана универсальная безбарьерная среда для инклюзивного образования детей-инвалидов, в общем количестве общеобразовательных организаций	процентов	22,3	23,2	23,2
ГП "Доступная среда" на 2011-2020 годы	Приволжский федеральный округ	Саратовская область	-	Доля общеобразовательных организаций, в которых создана универсальная безбарьерная среда для инклюзивного образования детей-инвалидов, в общем количестве общеобразовательных организаций	процентов	22,3	22,3	22,3
ГП "Доступная среда" на 2011-2020 годы	Приволжский федеральный округ	Ульяновская область	-	Доля общеобразовательных организаций, в которых создана универсальная безбарьерная среда для инклюзивного образования детей-инвалидов, в общем количестве общеобразовательных организаций	процентов	22,3	23,2	23,2
ГП "Доступная среда" на 2011-2020 годы	Уральский федеральный округ	Курганская область	-	Доля общеобразовательных организаций, в которых создана универсальная безбарьерная среда для инклюзивного образования детей-инвалидов, в общем количестве общеобразовательных организаций	процентов	27,0	30,0	27,0

Наименование государственной программы РФ	РФ / Федеральный округ	Субъект РФ	Приоритетная территория	Наименование показателя	Единица измерения	2017 год	2018 год	
							план	факт
1	2	3	4	5	6	7	8	9
ГП "Доступная среда" на 2011-2020 годы	Уральский федеральный округ	Свердловская область	-	Доля общеобразовательных организаций, в которых создана универсальная безбарьерная среда для инклюзивного образования детей-инвалидов, в общем количестве общеобразовательных организаций	процентов	22,3	23,2	23,2
ГП "Доступная среда" на 2011-2020 годы	Уральский федеральный округ	Тюменская область	-	Доля общеобразовательных организаций, в которых создана универсальная безбарьерная среда для инклюзивного образования детей-инвалидов, в общем количестве общеобразовательных организаций	процентов	25,0	-	-
ГП "Доступная среда" на 2011-2020 годы	Уральский федеральный округ	Челябинская область	-	Доля общеобразовательных организаций, в которых создана универсальная безбарьерная среда для инклюзивного образования детей-инвалидов, в общем количестве общеобразовательных организаций	процентов	22,7	23,0	24,0
ГП "Доступная среда" на 2011-2020 годы	Уральский федеральный округ	Ханты-Мансийский автономный округ - Югра	-	Доля общеобразовательных организаций, в которых создана универсальная безбарьерная среда для инклюзивного образования детей-инвалидов, в общем количестве общеобразовательных организаций	процентов	22,3	22,3	22,3
ГП "Доступная среда" на 2011-2020 годы	Уральский федеральный округ	Ямало-Ненецкий автономный округ	III. Территория Арктической зоны Российской Федерации	Доля общеобразовательных организаций, в которых создана универсальная безбарьерная среда для инклюзивного образования детей-инвалидов, в общем количестве общеобразовательных организаций	процентов	22,3	23,1	23,4
ГП "Доступная среда" на 2011-2020 годы	Северо-Кавказский федеральный округ	Республика Дагестан	I. Территория Северо-Кавказского федерального округа	Доля студентов из числа инвалидов, обучавшихся по программам среднего профессионального образования, выбывших по причине академической неустойчивости	процентов	0,0	7,0	0,0
ГП "Доступная среда" на 2011-2020 годы	Северо-Кавказский федеральный округ	Республика Ингушетия	I. Территория Северо-Кавказского федерального округа	Доля доступных для инвалидов и других маломобильных групп населения приоритетных объектов социальной, транспортной, инженерной инфраструктуры в общем количестве приоритетных объектов	процентов	56,0	64,0	64,0
ГП "Доступная среда" на 2011-2020 годы	Северо-Кавказский федеральный округ	Республика Ингушетия	I. Территория Северо-Кавказского федерального округа	Доля инвалидов, положительно оценивающих отношение населения к проблемам инвалидов, в общей численности опрошенных инвалидов	процентов	-	-	-
ГП "Доступная среда" на 2011-2020 годы	Сибирский федеральный округ	Алтайский край	-	Доля общеобразовательных организаций, в которых создана универсальная безбарьерная среда для инклюзивного образования детей-инвалидов, в общем количестве общеобразовательных организаций	процентов	27,3	27,4	31,8
ГП "Доступная среда" на 2011-2020 годы	Сибирский федеральный округ	Красноярский край	III. Территория Арктической зоны Российской Федерации	Доля общеобразовательных организаций, в которых создана универсальная безбарьерная среда для инклюзивного образования детей-инвалидов, в общем количестве общеобразовательных организаций	процентов	22,3	23,0	23,0
ГП "Доступная среда" на 2011-2020 годы	Сибирский федеральный округ	Иркутская область	VI. Территория Байкальского региона	Доля общеобразовательных организаций, в которых создана универсальная безбарьерная среда для инклюзивного образования детей-инвалидов, в общем количестве общеобразовательных организаций	процентов	32,5	31,3	33,2

Наименование государственной программы РФ	РФ / Федеральный округ	Субъект РФ	Приоритетная территория	Наименование показателя	Единица измерения	2017 год	2018 год	
							план	факт
1	2	3	4	5	6	7	8	9
ГП "Доступная среда" на 2011-2020 годы	Сибирский федеральный округ	Кемеровская область	-	Доля общеобразовательных организаций, в которых создана универсальная безбарьерная среда для инклюзивного образования детей-инвалидов, в общем количестве общеобразовательных организаций	процентов	26,0	29,0	29,0
ГП "Доступная среда" на 2011-2020 годы	Сибирский федеральный округ	Новосибирская область	-	Доля общеобразовательных организаций, в которых создана универсальная безбарьерная среда для инклюзивного образования детей-инвалидов, в общем количестве общеобразовательных организаций	процентов	27,0	29,0	29,0
ГП "Доступная среда" на 2011-2020 годы	Сибирский федеральный округ	Омская область	-	Доля общеобразовательных организаций, в которых создана универсальная безбарьерная среда для инклюзивного образования детей-инвалидов, в общем количестве общеобразовательных организаций	процентов	22,3	22,4	22,4
ГП "Доступная среда" на 2011-2020 годы	Сибирский федеральный округ	Томская область	-	Доля общеобразовательных организаций, в которых создана универсальная безбарьерная среда для инклюзивного образования детей-инвалидов, в общем количестве общеобразовательных организаций	процентов	22,6	23,2	23,2
ГП "Доступная среда" на 2011-2020 годы	Северо-Кавказский федеральный округ	Республика Ингушетия	I. Территория Северо-Кавказского федерального округа	Доля главных бюро медико-социальной экспертизы по субъектам Российской Федерации, оснащенных специальным диагностическим оборудованием, в общем количестве главных бюро медико-социальной экспертизы по субъектам Российской Федерации	процентов	87,5	100,0	100,0
ГП "Доступная среда" на 2011-2020 годы	Северо-Кавказский федеральный округ	Республика Ингушетия	I. Территория Северо-Кавказского федерального округа	Доля общеобразовательных организаций, в которых создана универсальная безбарьерная среда для инклюзивного образования детей-инвалидов, в общем количестве общеобразовательных организаций	процентов	22,7	23,2	23,2
ГП "Доступная среда" на 2011-2020 годы	Дальневосточный федеральный округ	Забайкальский край*	VI. Территория Байкальского региона	Доля общеобразовательных организаций, в которых создана универсальная безбарьерная среда для инклюзивного образования детей-инвалидов, в общем количестве общеобразовательных организаций	процентов	22,3	22,4	22,4
ГП "Доступная среда" на 2011-2020 годы	Дальневосточный федеральный округ	Камчатский край	V. Территория Дальнего Востока	Доля общеобразовательных организаций, в которых создана универсальная безбарьерная среда для инклюзивного образования детей-инвалидов, в общем количестве общеобразовательных организаций	процентов	22,3	23,2	23,2
ГП "Доступная среда" на 2011-2020 годы	Дальневосточный федеральный округ	Приморский край	V. Территория Дальнего Востока	Доля общеобразовательных организаций, в которых создана универсальная безбарьерная среда для инклюзивного образования детей-инвалидов, в общем количестве общеобразовательных организаций	процентов	26,2	23,0	26,9
ГП "Доступная среда" на 2011-2020 годы	Дальневосточный федеральный округ	Хабаровский край	V. Территория Дальнего Востока	Доля общеобразовательных организаций, в которых создана универсальная безбарьерная среда для инклюзивного образования детей-инвалидов, в общем количестве общеобразовательных организаций	процентов	32,1	32,4	32,7
ГП "Доступная среда" на 2011-2020 годы	Дальневосточный федеральный округ	Амурская область	V. Территория Дальнего Востока	Доля общеобразовательных организаций, в которых создана универсальная безбарьерная среда для инклюзивного образования детей-инвалидов, в общем количестве общеобразовательных организаций	процентов	5,8	22,4	23,7

Наименование государственной программы РФ	РФ / Федеральный округ	Субъект РФ	Приоритетная территория	Наименование показателя	Единица измерения	2017 год	2018 год	
							план	факт
1	2	3	4	5	6	7	8	9
ГП "Доступная среда" на 2011-2020 годы	Дальневосточный федеральный округ	Магаданская область	V. Территория Дальнего Востока	Доля общеобразовательных организаций, в которых создана универсальная безбарьерная среда для инклюзивного образования детей-инвалидов, в общем количестве общеобразовательных организаций	процентов	22,3	23,2	23,2
ГП "Доступная среда" на 2011-2020 годы	Дальневосточный федеральный округ	Сахалинская область	V. Территория Дальнего Востока	Доля общеобразовательных организаций, в которых создана универсальная безбарьерная среда для инклюзивного образования детей-инвалидов, в общем количестве общеобразовательных организаций	процентов	25,9	26,0	27,7
ГП "Доступная среда" на 2011-2020 годы	Дальневосточный федеральный округ	Еврейская автономная область	V. Территория Дальнего Востока	Доля общеобразовательных организаций, в которых создана универсальная безбарьерная среда для инклюзивного образования детей-инвалидов, в общем количестве общеобразовательных организаций	процентов	23,1	22,3	23,1
ГП "Доступная среда" на 2011-2020 годы	Дальневосточный федеральный округ	Чукотский автономный округ	III. Территория Арктической зоны Российской Федерации; V. Территория Дальнего Востока	Доля общеобразовательных организаций, в которых создана универсальная безбарьерная среда для инклюзивного образования детей-инвалидов, в общем количестве общеобразовательных организаций	процентов	-	-	-
ГП "Доступная среда" на 2011-2020 годы	Российская Федерация	-	-	Доля детей-инвалидов, которым созданы условия для получения качественного начального общего, основного общего, среднего общего образования, в общей численности детей-инвалидов школьного возраста	процентов	97,0	98,0	98,0
ГП "Доступная среда" на 2011-2020 годы	Центральный федеральный округ	Белгородская область	-	Доля детей-инвалидов, которым созданы условия для получения качественного начального общего, основного общего, среднего общего образования, в общей численности детей-инвалидов школьного возраста	процентов	97,0	98,0	98,0
ГП "Доступная среда" на 2011-2020 годы	Центральный федеральный округ	Брянская область	-	Доля детей-инвалидов, которым созданы условия для получения качественного начального общего, основного общего, среднего общего образования, в общей численности детей-инвалидов школьного возраста	процентов	97,3	98,0	98,0
ГП "Доступная среда" на 2011-2020 годы	Центральный федеральный округ	Владимирская область	-	Доля детей-инвалидов, которым созданы условия для получения качественного начального общего, основного общего, среднего общего образования, в общей численности детей-инвалидов школьного возраста	процентов	97,0	98,0	98,3
ГП "Доступная среда" на 2011-2020 годы	Центральный федеральный округ	Воронежская область	-	Доля детей-инвалидов, которым созданы условия для получения качественного начального общего, основного общего, среднего общего образования, в общей численности детей-инвалидов школьного возраста	процентов	97,0	98,0	98,0
ГП "Доступная среда" на 2011-2020 годы	Центральный федеральный округ	Ивановская область	-	Доля детей-инвалидов, которым созданы условия для получения качественного начального общего, основного общего, среднего общего образования, в общей численности детей-инвалидов школьного возраста	процентов	-	96,0	-

Наименование государственной программы РФ	РФ / Федеральный округ	Субъект РФ	Приоритетная территория	Наименование показателя	Единица измерения	2017 год	2018 год	
							план	факт
1	2	3	4	5	6	7	8	9
ГП "Доступная среда" на 2011-2020 годы	Центральный федеральный округ	Калужская область	-	Доля детей-инвалидов, которым созданы условия для получения качественного начального общего, основного общего, среднего общего образования, в общей численности детей-инвалидов школьного возраста	процентов	97,0	98,0	98,0
ГП "Доступная среда" на 2011-2020 годы	Центральный федеральный округ	Костромская область	-	Доля детей-инвалидов, которым созданы условия для получения качественного начального общего, основного общего, среднего общего образования, в общей численности детей-инвалидов школьного возраста	процентов	35	40	40
ГП "Доступная среда" на 2011-2020 годы	Центральный федеральный округ	Курская область	-	Доля детей-инвалидов, которым созданы условия для получения качественного начального общего, основного общего, среднего общего образования, в общей численности детей-инвалидов школьного возраста	процентов	97	98	98
ГП "Доступная среда" на 2011-2020 годы	Центральный федеральный округ	Липецкая область	-	Доля детей-инвалидов, которым созданы условия для получения качественного начального общего, основного общего, среднего общего образования, в общей численности детей-инвалидов школьного возраста	процентов	97,0	98,0	98,0
ГП "Доступная среда" на 2011-2020 годы	Центральный федеральный округ	Московская область	-	Доля детей-инвалидов, которым созданы условия для получения качественного начального общего, основного общего, среднего общего образования, в общей численности детей-инвалидов школьного возраста	процентов	97,4	98,0	98,0
ГП "Доступная среда" на 2011-2020 годы	Центральный федеральный округ	Орловская область	-	Доля детей-инвалидов, которым созданы условия для получения качественного начального общего, основного общего, среднего общего образования, в общей численности детей-инвалидов школьного возраста	процентов	97,0	98,0	98,0
ГП "Доступная среда" на 2011-2020 годы	Центральный федеральный округ	Рязанская область	-	Доля детей-инвалидов, которым созданы условия для получения качественного начального общего, основного общего, среднего общего образования, в общей численности детей-инвалидов школьного возраста	процентов	97	98	98
ГП "Доступная среда" на 2011-2020 годы	Центральный федеральный округ	Смоленская область	-	Доля детей-инвалидов, которым созданы условия для получения качественного начального общего, основного общего, среднего общего образования, в общей численности детей-инвалидов школьного возраста	процентов	97,0	98,0	83,0
ГП "Доступная среда" на 2011-2020 годы	Центральный федеральный округ	Тамбовская область	-	Доля детей-инвалидов, которым созданы условия для получения качественного начального общего, основного общего, среднего общего образования, в общей численности детей-инвалидов школьного возраста	процентов	97	98	98
ГП "Доступная среда" на 2011-2020 годы	Центральный федеральный округ	Тверская область	-	Доля детей-инвалидов, которым созданы условия для получения качественного начального общего, основного общего, среднего общего образования, в общей численности детей-инвалидов школьного возраста	процентов	100	98	98

Наименование государственной программы РФ	РФ / Федеральный округ	Субъект РФ	Приоритетная территория	Наименование показателя	Единица измерения	2017 год	2018 год	
							план	факт
1	2	3	4	5	6	7	8	9
ГП "Доступная среда" на 2011-2020 годы	Центральный федеральный округ	Тульская область	-	Доля детей-инвалидов, которым созданы условия для получения качественного начального общего, основного общего, среднего общего образования, в общей численности детей-инвалидов школьного возраста	процентов	97	98	98
ГП "Доступная среда" на 2011-2020 годы	Центральный федеральный округ	Ярославская область	-	Доля детей-инвалидов, которым созданы условия для получения качественного начального общего, основного общего, среднего общего образования, в общей численности детей-инвалидов школьного возраста	процентов	91,9	98	99,96
ГП "Доступная среда" на 2011-2020 годы	Центральный федеральный округ	г. Москва	-	Доля детей-инвалидов, которым созданы условия для получения качественного начального общего, основного общего, среднего общего образования, в общей численности детей-инвалидов школьного возраста	процентов	-	96,0	-
ГП "Доступная среда" на 2011-2020 годы	Северо-Кавказский федеральный округ	Республика Ингушетия	I. Территория Северо-Кавказского федерального округа	Доля детей-инвалидов, которым созданы условия для получения качественного начального общего, основного общего, среднего общего образования, в общей численности детей-инвалидов школьного возраста	процентов	97	98	98
ГП "Доступная среда" на 2011-2020 годы	Северо-Западный федеральный округ	Республика Коми	III. Территория Арктической зоны Российской Федерации	Доля детей-инвалидов, которым созданы условия для получения качественного начального общего, основного общего, среднего общего образования, в общей численности детей-инвалидов школьного возраста	процентов	97	98	98
ГП "Доступная среда" на 2011-2020 годы	Северо-Западный федеральный округ	Архангельская область	III. Территория Арктической зоны Российской Федерации	Доля детей-инвалидов, которым созданы условия для получения качественного начального общего, основного общего, среднего общего образования, в общей численности детей-инвалидов школьного возраста	процентов	98,7	98,0	99,1
ГП "Доступная среда" на 2011-2020 годы	Северо-Западный федеральный округ	Вологодская область	-	Доля детей-инвалидов, которым созданы условия для получения качественного начального общего, основного общего, среднего общего образования, в общей численности детей-инвалидов школьного возраста	процентов	75,9	98,0	98,0
ГП "Доступная среда" на 2011-2020 годы	Северо-Западный федеральный округ	Калининградская область	II. Территория Калининградской области	Доля детей-инвалидов, которым созданы условия для получения качественного начального общего, основного общего, среднего общего образования, в общей численности детей-инвалидов школьного возраста	процентов	97,0	98,0	98,0
ГП "Доступная среда" на 2011-2020 годы	Северо-Западный федеральный округ	Ленинградская область	-	Доля детей-инвалидов, которым созданы условия для получения качественного начального общего, основного общего, среднего общего образования, в общей численности детей-инвалидов школьного возраста	процентов	97,5	98,0	98,0
ГП "Доступная среда" на 2011-2020 годы	Северо-Западный федеральный округ	Мурманская область	III. Территория Арктической зоны Российской Федерации	Доля детей-инвалидов, которым созданы условия для получения качественного начального общего, основного общего, среднего общего образования, в общей численности детей-инвалидов школьного возраста	процентов	100,0	98,0	98,0

Наименование государственной программы РФ	РФ / Федеральный округ	Субъект РФ	Приоритетная территория	Наименование показателя	Единица измерения	2017 год	2018 год	
							план	факт
1	2	3	4	5	6	7	8	9
ГП "Доступная среда" на 2011-2020 годы	Северо-Западный федеральный округ	Новгородская область	-	Доля детей-инвалидов, которым созданы условия для получения качественного начального общего, основного общего, среднего общего образования, в общей численности детей-инвалидов школьного возраста	процентов	97,0	98,0	98,0
ГП "Доступная среда" на 2011-2020 годы	Северо-Западный федеральный округ	Псковская область	-	Доля детей-инвалидов, которым созданы условия для получения качественного начального общего, основного общего, среднего общего образования, в общей численности детей-инвалидов школьного возраста	процентов	82,6	98	83,6
ГП "Доступная среда" на 2011-2020 годы	Северо-Западный федеральный округ	г. Санкт-Петербург	-	Доля детей-инвалидов, которым созданы условия для получения качественного начального общего, основного общего, среднего общего образования, в общей численности детей-инвалидов школьного возраста	процентов	-	96,0	-
ГП "Доступная среда" на 2011-2020 годы	Северо-Западный федеральный округ	Ненецкий автономный округ	III. Территория Арктической зоны Российской Федерации	Доля детей-инвалидов, которым созданы условия для получения качественного начального общего, основного общего, среднего общего образования, в общей численности детей-инвалидов школьного возраста	процентов	85	98	98
ГП "Доступная среда" на 2011-2020 годы	Северо-Кавказский федеральный округ	Республика Ингушетия	I. Территория Северо-Кавказского федерального округа	Доля детей-инвалидов в возрасте от 5 до 18 лет, получающих дополнительное образование, в общей численности детей-инвалидов такого возраста	процентов	35	40	40
ГП "Доступная среда" на 2011-2020 годы	Северо-Кавказский федеральный округ	Республика Ингушетия	I. Территория Северо-Кавказского федерального округа	Доля детей-инвалидов в возрасте от 1,5 года до 7 лет, охваченных дошкольным образованием, в общей численности детей-инвалидов такого возраста	процентов	51	90	90
ГП "Доступная среда" на 2011-2020 годы	Северо-Кавказский федеральный округ	Республика Ингушетия	I. Территория Северо-Кавказского федерального округа	Доля лиц с ограниченными возможностями здоровья и инвалидов от 6 до 18 лет, систематически занимающихся физкультурой и спортом, в общей численности этой категории населения	процентов	-	-	-
ГП "Доступная среда" на 2011-2020 годы	Южный федеральный округ	Краснодарский край	-	Доля детей-инвалидов, которым созданы условия для получения качественного начального общего, основного общего, среднего общего образования, в общей численности детей-инвалидов школьного возраста	процентов	97,0	98,0	98,0
ГП "Доступная среда" на 2011-2020 годы	Южный федеральный округ	Астраханская область	-	Доля детей-инвалидов, которым созданы условия для получения качественного начального общего, основного общего, среднего общего образования, в общей численности детей-инвалидов школьного возраста	процентов	97,0	98,0	98,0
ГП "Доступная среда" на 2011-2020 годы	Южный федеральный округ	Волгоградская область	-	Доля детей-инвалидов, которым созданы условия для получения качественного начального общего, основного общего, среднего общего образования, в общей численности детей-инвалидов школьного возраста	процентов	97,0	98,0	98,0
ГП "Доступная среда" на 2011-2020 годы	Южный федеральный округ	Ростовская область	-	Доля детей-инвалидов, которым созданы условия для получения качественного начального общего, основного общего, среднего общего образования, в общей численности детей-инвалидов школьного возраста	процентов	97,0	98,0	98,0

Наименование государственной программы РФ	РФ / Федеральный округ	Субъект РФ	Приоритетная территория	Наименование показателя	Единица измерения	2017 год	2018 год	
							план	факт
1	2	3	4	5	6	7	8	9
ГП "Доступная среда" на 2011-2020 годы	Южный федеральный округ	г. Севастополь	IV. Территория Республики Крым и г. Севастополя	Доля детей-инвалидов, которым созданы условия для получения качественного начального общего, основного общего, среднего общего образования, в общей численности детей-инвалидов школьного возраста	процентов	97,0	98,0	99,0
ГП "Доступная среда" на 2011-2020 годы	Северо-Кавказский федеральный округ	Республика Ингушетия	I. Территория Северо-Кавказского федерального округа	Уровень обеспеченности беспрепятственного доступа для инвалидов и других маломобильных групп населения к местам проведения праздничных мероприятий	процентов	-	-	-
ГП "Доступная среда" на 2011-2020 годы	Северо-Кавказский федеральный округ	Республика Ингушетия	I. Территория Северо-Кавказского федерального округа	Доля инвалидов, обеспеченных техническими средствами реабилитации (услугами) в соответствии с федеральным перечнем в рамках индивидуальной программы реабилитации, в общей численности инвалидов	процентов	68	98	72,7
ГП "Доступная среда" на 2011-2020 годы	Северо-Кавказский федеральный округ	Кабардино-Балкарская Республика	I. Территория Северо-Кавказского федерального округа	Доля детей-инвалидов, которым созданы условия для получения качественного начального общего, основного общего, среднего общего образования, в общей численности детей-инвалидов школьного возраста	процентов	97,0	98,0	98,0
ГП "Доступная среда" на 2011-2020 годы	Северо-Кавказский федеральный округ	Карачаево-Черкесская Республика	I. Территория Северо-Кавказского федерального округа	Доля детей-инвалидов, которым созданы условия для получения качественного начального общего, основного общего, среднего общего образования, в общей численности детей-инвалидов школьного возраста	процентов	97,0	98,0	98,0
ГП "Доступная среда" на 2011-2020 годы	Северо-Кавказский федеральный округ	Республика Ингушетия	I. Территория Северо-Кавказского федерального округа	Доля инвалидов, принятых на обучение по программам среднего профессионального образования (по отношению к предыдущему году)	процентов	102	102	-
ГП "Доступная среда" на 2011-2020 годы	Северо-Кавказский федеральный округ	Чеченская Республика	I. Территория Северо-Кавказского федерального округа	Доля детей-инвалидов, которым созданы условия для получения качественного начального общего, основного общего, среднего общего образования, в общей численности детей-инвалидов школьного возраста	процентов	97	98	98
ГП "Доступная среда" на 2011-2020 годы	Северо-Кавказский федеральный округ	Ставропольский край	I. Территория Северо-Кавказского федерального округа	Доля детей-инвалидов, которым созданы условия для получения качественного начального общего, основного общего, среднего общего образования, в общей численности детей-инвалидов школьного возраста	процентов	97	98	98
ГП "Доступная среда" на 2011-2020 годы	Северо-Кавказский федеральный округ	Республика Ингушетия	I. Территория Северо-Кавказского федерального округа	Доля студентов из числа инвалидов, обучавшихся по программам среднего профессионального образования, выбывших по причине академической неуспеваемости	процентов	8	8	-
ГП "Доступная среда" на 2011-2020 годы	Южный федеральный округ	Республика Калмыкия	-	Доля доступных для инвалидов и других маломобильных групп населения приоритетных объектов социальной, транспортной, инженерной инфраструктуры в общем количестве приоритетных объектов	процентов	-	56,0	56,0
ГП "Доступная среда" на 2011-2020 годы	Южный федеральный округ	Республика Калмыкия	-	Доля инвалидов, положительно оценивающих отношение населения к проблемам инвалидов, в общей численности опрошенных инвалидов	процентов	-	-	-

Наименование государственной программы РФ	РФ / Федеральный округ	Субъект РФ	Приоритетная территория	Наименование показателя	Единица измерения	2017 год	2018 год	
							план	факт
1	2	3	4	5	6	7	8	9
ГП "Доступная среда" на 2011-2020 годы	Южный федеральный округ	Республика Калмыкия	-	Доля главных бюро медико-социальной экспертизы по субъектам Российской Федерации, оснащенных специальным диагностическим оборудованием, в общем количестве главных бюро медико-социальной экспертизы по субъектам Российской Федерации	процентов	87,5	100,0	100,0
ГП "Доступная среда" на 2011-2020 годы	Приволжский федеральный округ	Удмуртская Республика	-	Доля детей-инвалидов, которым созданы условия для получения качественного начального общего, основного общего, среднего общего образования, в общей численности детей-инвалидов школьного возраста	процентов	97	98	98
ГП "Доступная среда" на 2011-2020 годы	Приволжский федеральный округ	Чувашская Республика	-	Доля детей-инвалидов, которым созданы условия для получения качественного начального общего, основного общего, среднего общего образования, в общей численности детей-инвалидов школьного возраста	процентов	97,5	98	98
ГП "Доступная среда" на 2011-2020 годы	Приволжский федеральный округ	Пермский край	-	Доля детей-инвалидов, которым созданы условия для получения качественного начального общего, основного общего, среднего общего образования, в общей численности детей-инвалидов школьного возраста	процентов	97,0	98,0	98,0
ГП "Доступная среда" на 2011-2020 годы	Приволжский федеральный округ	Кировская область	-	Доля детей-инвалидов, которым созданы условия для получения качественного начального общего, основного общего, среднего общего образования, в общей численности детей-инвалидов школьного возраста	процентов	97,0	98,0	98,0
ГП "Доступная среда" на 2011-2020 годы	Приволжский федеральный округ	Нижегородская область	-	Доля детей-инвалидов, которым созданы условия для получения качественного начального общего, основного общего, среднего общего образования, в общей численности детей-инвалидов школьного возраста	процентов	97	98	98
ГП "Доступная среда" на 2011-2020 годы	Приволжский федеральный округ	Оренбургская область	-	Доля детей-инвалидов, которым созданы условия для получения качественного начального общего, основного общего, среднего общего образования, в общей численности детей-инвалидов школьного возраста	процентов	97,0	98,0	98,0
ГП "Доступная среда" на 2011-2020 годы	Приволжский федеральный округ	Пензенская область	-	Доля детей-инвалидов, которым созданы условия для получения качественного начального общего, основного общего, среднего общего образования, в общей численности детей-инвалидов школьного возраста	процентов	97	98	98
ГП "Доступная среда" на 2011-2020 годы	Приволжский федеральный округ	Самарская область	-	Доля детей-инвалидов, которым созданы условия для получения качественного начального общего, основного общего, среднего общего образования, в общей численности детей-инвалидов школьного возраста	процентов	97	98	98
ГП "Доступная среда" на 2011-2020 годы	Приволжский федеральный округ	Саратовская область	-	Доля детей-инвалидов, которым созданы условия для получения качественного начального общего, основного общего, среднего общего образования, в общей численности детей-инвалидов школьного возраста	процентов	97,0	98,0	98,0

Наименование государственной программы РФ	РФ / Федеральный округ	Субъект РФ	Приоритетная территория	Наименование показателя	Единица измерения	2017 год	2018 год	
							план	факт
1	2	3	4	5	6	7	8	9
ГП "Доступная среда" на 2011-2020 годы	Приволжский федеральный округ	Ульяновская область	-	Доля детей-инвалидов, которым созданы условия для получения качественного начального общего, основного общего, среднего общего образования, в общей численности детей-инвалидов школьного возраста	процентов	97	98	98
ГП "Доступная среда" на 2011-2020 годы	Уральский федеральный округ	Курганская область	-	Доля детей-инвалидов, которым созданы условия для получения качественного начального общего, основного общего, среднего общего образования, в общей численности детей-инвалидов школьного возраста	процентов	95,9	98	98
ГП "Доступная среда" на 2011-2020 годы	Уральский федеральный округ	Свердловская область	-	Доля детей-инвалидов, которым созданы условия для получения качественного начального общего, основного общего, среднего общего образования, в общей численности детей-инвалидов школьного возраста	процентов	97	98	98
ГП "Доступная среда" на 2011-2020 годы	Уральский федеральный округ	Тюменская область	-	Доля детей-инвалидов, которым созданы условия для получения качественного начального общего, основного общего, среднего общего образования, в общей численности детей-инвалидов школьного возраста	процентов	98	98	98
ГП "Доступная среда" на 2011-2020 годы	Уральский федеральный округ	Челябинская область	-	Доля детей-инвалидов, которым созданы условия для получения качественного начального общего, основного общего, среднего общего образования, в общей численности детей-инвалидов школьного возраста	процентов	100	98	100
ГП "Доступная среда" на 2011-2020 годы	Уральский федеральный округ	Ханты-Мансийский автономный округ - Югра	-	Доля детей-инвалидов, которым созданы условия для получения качественного начального общего, основного общего, среднего общего образования, в общей численности детей-инвалидов школьного возраста	процентов	97	98	98
ГП "Доступная среда" на 2011-2020 годы	Уральский федеральный округ	Ямало-Ненецкий автономный округ	III. Территория Арктической зоны Российской Федерации	Доля детей-инвалидов, которым созданы условия для получения качественного начального общего, основного общего, среднего общего образования, в общей численности детей-инвалидов школьного возраста	процентов	97,5	98	98,4
ГП "Доступная среда" на 2011-2020 годы	Южный федеральный округ	Республика Калмыкия	-	Доля общеобразовательных организаций, в которых создана универсальная безбарьерная среда для инклюзивного образования детей-инвалидов, в общем количестве общеобразовательных организаций	процентов	22,3	24,0	24,0
ГП "Доступная среда" на 2011-2020 годы	Южный федеральный округ	Республика Калмыкия	-	Доля детей-инвалидов, которым созданы условия для получения качественного начального общего, основного общего, среднего общего образования, в общей численности детей-инвалидов школьного возраста	процентов	97,0	98,0	98,0
ГП "Доступная среда" на 2011-2020 годы	Южный федеральный округ	Республика Калмыкия	-	Доля детей-инвалидов в возрасте от 5 до 18 лет, получающих дополнительное образование, в общей численности детей-инвалидов такого возраста	процентов	35	40	40

Наименование государственной программы РФ	РФ / Федеральный округ	Субъект РФ	Приоритетная территория	Наименование показателя	Единица измерения	2017 год	2018 год	
							план	факт
1	2	3	4	5	6	7	8	9
ГП "Доступная среда" на 2011-2020 годы	Сибирский федеральный округ	Алтайский край	-	Доля детей-инвалидов, которым созданы условия для получения качественного начального общего, основного общего, среднего общего образования, в общей численности детей-инвалидов школьного возраста	процентов	99,9	98,0	98,0
ГП "Доступная среда" на 2011-2020 годы	Сибирский федеральный округ	Красноярский край	III. Территория Арктической зоны Российской Федерации	Доля детей-инвалидов, которым созданы условия для получения качественного начального общего, основного общего, среднего общего образования, в общей численности детей-инвалидов школьного возраста	процентов	97	98	98
ГП "Доступная среда" на 2011-2020 годы	Сибирский федеральный округ	Иркутская область	VI. Территория Байкальского региона	Доля детей-инвалидов, которым созданы условия для получения качественного начального общего, основного общего, среднего общего образования, в общей численности детей-инвалидов школьного возраста	процентов	97,0	98,0	98,0
ГП "Доступная среда" на 2011-2020 годы	Сибирский федеральный округ	Кемеровская область	-	Доля детей-инвалидов, которым созданы условия для получения качественного начального общего, основного общего, среднего общего образования, в общей численности детей-инвалидов школьного возраста	процентов	97,0	98,0	98,0
ГП "Доступная среда" на 2011-2020 годы	Сибирский федеральный округ	Новосибирская область	-	Доля детей-инвалидов, которым созданы условия для получения качественного начального общего, основного общего, среднего общего образования, в общей численности детей-инвалидов школьного возраста	процентов	97,0	98,0	98,0
ГП "Доступная среда" на 2011-2020 годы	Сибирский федеральный округ	Омская область	-	Доля детей-инвалидов, которым созданы условия для получения качественного начального общего, основного общего, среднего общего образования, в общей численности детей-инвалидов школьного возраста	процентов	97	98	98
ГП "Доступная среда" на 2011-2020 годы	Сибирский федеральный округ	Томская область	-	Доля детей-инвалидов, которым созданы условия для получения качественного начального общего, основного общего, среднего общего образования, в общей численности детей-инвалидов школьного возраста	процентов	97	98	98
ГП "Доступная среда" на 2011-2020 годы	Южный федеральный округ	Республика Калмыкия	-	Доля детей-инвалидов в возрасте от 1,5 года до 7 лет, охваченных дошкольным образованием, в общей численности детей-инвалидов такого возраста	процентов	88	90	90
ГП "Доступная среда" на 2011-2020 годы	Южный федеральный округ	Республика Калмыкия	-	Доля лиц с ограниченными возможностями здоровья и инвалидов от 6 до 18 лет, систематически занимающихся физкультурой и спортом, в общей численности этой категории населения	процентов	55,5	78,9	78,7
ГП "Доступная среда" на 2011-2020 годы	Дальневосточный федеральный округ	Забайкальский край*	VI. Территория Байкальского региона	Доля детей-инвалидов, которым созданы условия для получения качественного начального общего, основного общего, среднего общего образования, в общей численности детей-инвалидов школьного возраста	процентов	97,0	98,0	98,0

Наименование государственной программы РФ	РФ / Федеральный округ	Субъект РФ	Приоритетная территория	Наименование показателя	Единица измерения	2017 год	2018 год	
							план	факт
1	2	3	4	5	6	7	8	9
ГП "Доступная среда" на 2011-2020 годы	Дальневосточный федеральный округ	Камчатский край	V. Территория Дальнего Востока	Доля детей-инвалидов, которым созданы условия для получения качественного начального общего, основного общего, среднего общего образования, в общей численности детей-инвалидов школьного возраста	процентов	97,0	97,0	97,0
ГП "Доступная среда" на 2011-2020 годы	Дальневосточный федеральный округ	Приморский край	V. Территория Дальнего Востока	Доля детей-инвалидов, которым созданы условия для получения качественного начального общего, основного общего, среднего общего образования, в общей численности детей-инвалидов школьного возраста	процентов	97,0	98,0	98,0
ГП "Доступная среда" на 2011-2020 годы	Дальневосточный федеральный округ	Хабаровский край	V. Территория Дальнего Востока	Доля детей-инвалидов, которым созданы условия для получения качественного начального общего, основного общего, среднего общего образования, в общей численности детей-инвалидов школьного возраста	процентов	97	98	98
ГП "Доступная среда" на 2011-2020 годы	Дальневосточный федеральный округ	Амурская область	V. Территория Дальнего Востока	Доля детей-инвалидов, которым созданы условия для получения качественного начального общего, основного общего, среднего общего образования, в общей численности детей-инвалидов школьного возраста	процентов	97,0	98,0	98,0
ГП "Доступная среда" на 2011-2020 годы	Дальневосточный федеральный округ	Магаданская область	V. Территория Дальнего Востока	Доля детей-инвалидов, которым созданы условия для получения качественного начального общего, основного общего, среднего общего образования, в общей численности детей-инвалидов школьного возраста	процентов	97,0	98,0	98,0
ГП "Доступная среда" на 2011-2020 годы	Дальневосточный федеральный округ	Сахалинская область	V. Территория Дальнего Востока	Доля детей-инвалидов, которым созданы условия для получения качественного начального общего, основного общего, среднего общего образования, в общей численности детей-инвалидов школьного возраста	процентов	97	98	98
ГП "Доступная среда" на 2011-2020 годы	Дальневосточный федеральный округ	Еврейская автономная область	V. Территория Дальнего Востока	Доля детей-инвалидов, которым созданы условия для получения качественного начального общего, основного общего, среднего общего образования, в общей численности детей-инвалидов школьного возраста	процентов	55,9	98,0	98,0
ГП "Доступная среда" на 2011-2020 годы	Дальневосточный федеральный округ	Чукотский автономный округ	III. Территория Арктической зоны Российской Федерации; V. Территория Дальнего Востока	Доля детей-инвалидов, которым созданы условия для получения качественного начального общего, основного общего, среднего общего образования, в общей численности детей-инвалидов школьного возраста	процентов	-	96	-
ГП "Доступная среда" на 2011-2020 годы	Российская Федерация	-	-	Доля детей-инвалидов в возрасте от 5 до 18 лет, получающих дополнительное образование, в общей численности детей-инвалидов такого возраста	процентов	35,0	40,0	41,0
ГП "Доступная среда" на 2011-2020 годы	Центральный федеральный округ	Белгородская область	-	Доля детей-инвалидов в возрасте от 5 до 18 лет, получающих дополнительное образование, в общей численности детей-инвалидов такого возраста	процентов	35,0	40,0	40,0
ГП "Доступная среда" на 2011-2020 годы	Центральный федеральный округ	Брянская область	-	Доля детей-инвалидов в возрасте от 5 до 18 лет, получающих дополнительное образование, в общей численности детей-инвалидов такого возраста	процентов	45,7	40,0	40,0

Наименование государственной программы РФ	РФ / Федеральный округ	Субъект РФ	Приоритетная территория	Наименование показателя	Единица измерения	2017 год	2018 год	
							план	факт
1	2	3	4	5	6	7	8	9
ГП "Доступная среда" на 2011-2020 годы	Центральный федеральный округ	Владимирская область	-	Доля детей-инвалидов в возрасте от 5 до 18 лет, получающих дополнительное образование, в общей численности детей-инвалидов такого возраста	процентов	35,6	40,0	40,1
ГП "Доступная среда" на 2011-2020 годы	Центральный федеральный округ	Воронежская область	-	Доля детей-инвалидов в возрасте от 5 до 18 лет, получающих дополнительное образование, в общей численности детей-инвалидов такого возраста	процентов	35,0	40,0	40,0
ГП "Доступная среда" на 2011-2020 годы	Центральный федеральный округ	Ивановская область	-	Доля детей-инвалидов в возрасте от 5 до 18 лет, получающих дополнительное образование, в общей численности детей-инвалидов такого возраста	процентов	-	-	-
ГП "Доступная среда" на 2011-2020 годы	Центральный федеральный округ	Калужская область	-	Доля детей-инвалидов в возрасте от 5 до 18 лет, получающих дополнительное образование, в общей численности детей-инвалидов такого возраста	процентов	35,0	40,0	40,0
ГП "Доступная среда" на 2011-2020 годы	Центральный федеральный округ	Костромская область	-	Доля детей-инвалидов в возрасте от 5 до 18 лет, получающих дополнительное образование, в общей численности детей-инвалидов такого возраста	процентов	85	90	90
ГП "Доступная среда" на 2011-2020 годы	Центральный федеральный округ	Курская область	-	Доля детей-инвалидов в возрасте от 5 до 18 лет, получающих дополнительное образование, в общей численности детей-инвалидов такого возраста	процентов	35,0	40,0	40,0
ГП "Доступная среда" на 2011-2020 годы	Центральный федеральный округ	Липецкая область	-	Доля детей-инвалидов в возрасте от 5 до 18 лет, получающих дополнительное образование, в общей численности детей-инвалидов такого возраста	процентов	35,0	40,0	40,0
ГП "Доступная среда" на 2011-2020 годы	Центральный федеральный округ	Московская область	-	Доля детей-инвалидов в возрасте от 5 до 18 лет, получающих дополнительное образование, в общей численности детей-инвалидов такого возраста	процентов	45,5	45,7	45,7
ГП "Доступная среда" на 2011-2020 годы	Центральный федеральный округ	Орловская область	-	Доля детей-инвалидов в возрасте от 5 до 18 лет, получающих дополнительное образование, в общей численности детей-инвалидов такого возраста	процентов	35	40	40
ГП "Доступная среда" на 2011-2020 годы	Центральный федеральный округ	Рязанская область	-	Доля детей-инвалидов в возрасте от 5 до 18 лет, получающих дополнительное образование, в общей численности детей-инвалидов такого возраста	процентов	51,3	51,3	51,3
ГП "Доступная среда" на 2011-2020 годы	Центральный федеральный округ	Смоленская область	-	Доля детей-инвалидов в возрасте от 5 до 18 лет, получающих дополнительное образование, в общей численности детей-инвалидов такого возраста	процентов	38	40	29,2
ГП "Доступная среда" на 2011-2020 годы	Центральный федеральный округ	Тамбовская область	-	Доля детей-инвалидов в возрасте от 5 до 18 лет, получающих дополнительное образование, в общей численности детей-инвалидов такого возраста	процентов	35	40	40
ГП "Доступная среда" на 2011-2020 годы	Центральный федеральный округ	Тверская область	-	Доля детей-инвалидов в возрасте от 5 до 18 лет, получающих дополнительное образование, в общей численности детей-инвалидов такого возраста	процентов	41,2	43,6	43,6
ГП "Доступная среда" на 2011-2020 годы	Центральный федеральный округ	Тульская область	-	Доля детей-инвалидов в возрасте от 5 до 18 лет, получающих дополнительное образование, в общей численности детей-инвалидов такого возраста	процентов	35	40	40

Наименование государственной программы РФ	РФ / Федеральный округ	Субъект РФ	Приоритетная территория	Наименование показателя	Единица измерения	2017 год	2018 год	
							план	факт
1	2	3	4	5	6	7	8	9
ГП "Доступная среда" на 2011-2020 годы	Центральный федеральный округ	Ярославская область	-	Доля детей-инвалидов в возрасте от 5 до 18 лет, получающих дополнительное образование, в общей численности детей-инвалидов такого возраста	процентов	35	40	40,2
ГП "Доступная среда" на 2011-2020 годы	Центральный федеральный округ	г. Москва	-	Доля детей-инвалидов в возрасте от 5 до 18 лет, получающих дополнительное образование, в общей численности детей-инвалидов такого возраста	процентов	-	-	-
ГП "Доступная среда" на 2011-2020 годы	Южный федеральный округ	Республика Калмыкия	-	Уровень обеспеченности беспрепятственного доступа для инвалидов и других маломобильных групп населения к местам проведения праздничных мероприятий	процентов	-	-	-
ГП "Доступная среда" на 2011-2020 годы	Северо-Западный федеральный округ	Республика Коми	III. Территория Арктической зоны Российской Федерации	Доля детей-инвалидов в возрасте от 5 до 18 лет, получающих дополнительное образование, в общей численности детей-инвалидов такого возраста	процентов	40,6	40	40
ГП "Доступная среда" на 2011-2020 годы	Северо-Западный федеральный округ	Архангельская область	III. Территория Арктической зоны Российской Федерации	Доля детей-инвалидов в возрасте от 5 до 18 лет, получающих дополнительное образование, в общей численности детей-инвалидов такого возраста	процентов	35,0	40,0	40,0
ГП "Доступная среда" на 2011-2020 годы	Северо-Западный федеральный округ	Вологодская область	-	Доля детей-инвалидов в возрасте от 5 до 18 лет, получающих дополнительное образование, в общей численности детей-инвалидов такого возраста	процентов	35,0	40,0	40,0
ГП "Доступная среда" на 2011-2020 годы	Северо-Западный федеральный округ	Калининградская область	II. Территория Калининградской области	Доля детей-инвалидов в возрасте от 5 до 18 лет, получающих дополнительное образование, в общей численности детей-инвалидов такого возраста	процентов	35,0	40,0	40,0
ГП "Доступная среда" на 2011-2020 годы	Северо-Западный федеральный округ	Ленинградская область	-	Доля детей-инвалидов в возрасте от 5 до 18 лет, получающих дополнительное образование, в общей численности детей-инвалидов такого возраста	процентов	48	48,5	48,5
ГП "Доступная среда" на 2011-2020 годы	Северо-Западный федеральный округ	Мурманская область	III. Территория Арктической зоны Российской Федерации	Доля детей-инвалидов в возрасте от 5 до 18 лет, получающих дополнительное образование, в общей численности детей-инвалидов такого возраста	процентов	35	40	40
ГП "Доступная среда" на 2011-2020 годы	Северо-Западный федеральный округ	Новгородская область	-	Доля детей-инвалидов в возрасте от 5 до 18 лет, получающих дополнительное образование, в общей численности детей-инвалидов такого возраста	процентов	35	40	40
ГП "Доступная среда" на 2011-2020 годы	Северо-Западный федеральный округ	Псковская область	-	Доля детей-инвалидов в возрасте от 5 до 18 лет, получающих дополнительное образование, в общей численности детей-инвалидов такого возраста	процентов	41,4	40	42,25
ГП "Доступная среда" на 2011-2020 годы	Северо-Западный федеральный округ	г. Санкт-Петербург	-	Доля детей-инвалидов в возрасте от 5 до 18 лет, получающих дополнительное образование, в общей численности детей-инвалидов такого возраста	процентов	-	-	-
ГП "Доступная среда" на 2011-2020 годы	Северо-Западный федеральный округ	Ненецкий автономный округ	III. Территория Арктической зоны Российской Федерации	Доля детей-инвалидов в возрасте от 5 до 18 лет, получающих дополнительное образование, в общей численности детей-инвалидов такого возраста	процентов	29	40	40
ГП "Доступная среда" на 2011-2020 годы	Южный федеральный округ	Республика Калмыкия	-	Доля инвалидов, обеспеченных техническими средствами реабилитации (услугами) в соответствии с федеральным перечнем в рамках индивидуальной программы реабилитации, в общей численности инвалидов	процентов	97	98	99,46

Наименование государственной программы РФ	РФ / Федеральный округ	Субъект РФ	Приоритетная территория	Наименование показателя	Единица измерения	2017 год	2018 год	
							план	факт
1	2	3	4	5	6	7	8	9
ГП "Доступная среда" на 2011-2020 годы	Южный федеральный округ	Республика Калмыкия	-	Доля инвалидов, принятых на обучение по программам среднего профессионального образования (по отношению к предыдущему году)	процентов	-	-	-
ГП "Доступная среда" на 2011-2020 годы	Южный федеральный округ	Республика Калмыкия	-	Доля студентов из числа инвалидов, обучавшихся по программам среднего профессионального образования, выбывших по причине академической неуспеваемости	процентов	-	-	-
ГП "Доступная среда" на 2011-2020 годы	Южный федеральный округ	Краснодарский край	-	Доля детей-инвалидов в возрасте от 5 до 18 лет, получающих дополнительное образование, в общей численности детей-инвалидов такого возраста	процентов	35,0	40,0	40,0
ГП "Доступная среда" на 2011-2020 годы	Южный федеральный округ	Астраханская область	-	Доля детей-инвалидов в возрасте от 5 до 18 лет, получающих дополнительное образование, в общей численности детей-инвалидов такого возраста	процентов	35,0	40,0	40,0
ГП "Доступная среда" на 2011-2020 годы	Южный федеральный округ	Волгоградская область	-	Доля детей-инвалидов в возрасте от 5 до 18 лет, получающих дополнительное образование, в общей численности детей-инвалидов такого возраста	процентов	35,0	40,0	40,0
ГП "Доступная среда" на 2011-2020 годы	Южный федеральный округ	Ростовская область	-	Доля детей-инвалидов в возрасте от 5 до 18 лет, получающих дополнительное образование, в общей численности детей-инвалидов такого возраста	процентов	35,0	40,0	40,0
ГП "Доступная среда" на 2011-2020 годы	Южный федеральный округ	г. Севастополь	IV. Территория Республики Крым и г. Севастополя	Доля детей-инвалидов в возрасте от 5 до 18 лет, получающих дополнительное образование, в общей численности детей-инвалидов такого возраста	процентов	37,0	40,0	45,0
ГП "Доступная среда" на 2011-2020 годы	Северо-Западный федеральный округ	Республика Карелия	III. Территория Арктической зоны Российской Федерации	Доля доступных для инвалидов и других маломобильных групп населения приоритетных объектов социальной, транспортной, инженерной инфраструктуры в общем количестве приоритетных объектов	процентов	56,9	66,7	66,9
ГП "Доступная среда" на 2011-2020 годы	Северо-Западный федеральный округ	Республика Карелия	III. Территория Арктической зоны Российской Федерации	Доля инвалидов, положительно оценивающих отношение населения к проблемам инвалидов, в общей численности опрошенных инвалидов	процентов	-	-	-
ГП "Доступная среда" на 2011-2020 годы	Северо-Кавказский федеральный округ	Кабардино-Балкарская Республика	I. Территория Северо-Кавказского федерального округа	Доля детей-инвалидов в возрасте от 5 до 18 лет, получающих дополнительное образование, в общей численности детей-инвалидов такого возраста	процентов	35,0	40,0	40,0
ГП "Доступная среда" на 2011-2020 годы	Северо-Кавказский федеральный округ	Карачаево-Черкесская Республика	I. Территория Северо-Кавказского федерального округа	Доля детей-инвалидов в возрасте от 5 до 18 лет, получающих дополнительное образование, в общей численности детей-инвалидов такого возраста	процентов	35,0	40,0	40,0
ГП "Доступная среда" на 2011-2020 годы	Северо-Западный федеральный округ	Республика Карелия	III. Территория Арктической зоны Российской Федерации	Доля главных бюро медико-социальной экспертизы по субъектам Российской Федерации, оснащенных специальным диагностическим оборудованием, в общем количестве главных бюро медико-социальной экспертизы по субъектам Российской Федерации	процентов	87,5	100,0	100,0
ГП "Доступная среда" на 2011-2020 годы	Северо-Кавказский федеральный округ	Чеченская Республика	I. Территория Северо-Кавказского федерального округа	Доля детей-инвалидов в возрасте от 5 до 18 лет, получающих дополнительное образование, в общей численности детей-инвалидов такого возраста	процентов	35	40	40

Наименование государственной программы РФ	РФ / Федеральный округ	Субъект РФ	Приоритетная территория	Наименование показателя	Единица измерения	2017 год	2018 год	
							план	факт
1	2	3	4	5	6	7	8	9
ГП "Доступная среда" на 2011-2020 годы	Северо-Кавказский федеральный округ	Ставропольский край	I. Территория Северо-Кавказского федерального округа	Доля детей-инвалидов в возрасте от 5 до 18 лет, получающих дополнительное образование, в общей численности детей-инвалидов такого возраста	процентов	35	40	40
ГП "Доступная среда" на 2011-2020 годы	Северо-Западный федеральный округ	Республика Карелия	III. Территория Арктической зоны Российской Федерации	Доля общеобразовательных организаций, в которых создана универсальная безбарьерная среда для инклюзивного образования детей-инвалидов, в общем количестве общеобразовательных организаций	процентов	19,0	22,3	22,3
ГП "Доступная среда" на 2011-2020 годы	Северо-Западный федеральный округ	Республика Карелия	III. Территория Арктической зоны Российской Федерации	Доля детей-инвалидов, которым созданы условия для получения качественного начального общего, основного общего, среднего общего образования, в общей численности детей-инвалидов школьного возраста	процентов	97	98	98
ГП "Доступная среда" на 2011-2020 годы	Северо-Западный федеральный округ	Республика Карелия	III. Территория Арктической зоны Российской Федерации	Доля детей-инвалидов в возрасте от 5 до 18 лет, получающих дополнительное образование, в общей численности детей-инвалидов такого возраста	процентов	35	40	40
ГП "Доступная среда" на 2011-2020 годы	Северо-Западный федеральный округ	Республика Карелия	III. Территория Арктической зоны Российской Федерации	Доля детей-инвалидов в возрасте от 1,5 года до 7 лет, охваченных дошкольным образованием, в общей численности детей-инвалидов такого возраста	процентов	85	90	90
ГП "Доступная среда" на 2011-2020 годы	Приволжский федеральный округ	Удмуртская Республика	-	Доля детей-инвалидов в возрасте от 5 до 18 лет, получающих дополнительное образование, в общей численности детей-инвалидов такого возраста	процентов	35	40	40
ГП "Доступная среда" на 2011-2020 годы	Приволжский федеральный округ	Чувашская Республика	-	Доля детей-инвалидов в возрасте от 5 до 18 лет, получающих дополнительное образование, в общей численности детей-инвалидов такого возраста	процентов	70	40	40
ГП "Доступная среда" на 2011-2020 годы	Приволжский федеральный округ	Пермский край	-	Доля детей-инвалидов в возрасте от 5 до 18 лет, получающих дополнительное образование, в общей численности детей-инвалидов такого возраста	процентов	32	40	40
ГП "Доступная среда" на 2011-2020 годы	Приволжский федеральный округ	Кировская область	-	Доля детей-инвалидов в возрасте от 5 до 18 лет, получающих дополнительное образование, в общей численности детей-инвалидов такого возраста	процентов	35,0	40,0	40,0
ГП "Доступная среда" на 2011-2020 годы	Приволжский федеральный округ	Нижегородская область	-	Доля детей-инвалидов в возрасте от 5 до 18 лет, получающих дополнительное образование, в общей численности детей-инвалидов такого возраста	процентов	35	40	40
ГП "Доступная среда" на 2011-2020 годы	Приволжский федеральный округ	Оренбургская область	-	Доля детей-инвалидов в возрасте от 5 до 18 лет, получающих дополнительное образование, в общей численности детей-инвалидов такого возраста	процентов	35,0	40,0	40,0
ГП "Доступная среда" на 2011-2020 годы	Приволжский федеральный округ	Пензенская область	-	Доля детей-инвалидов в возрасте от 5 до 18 лет, получающих дополнительное образование, в общей численности детей-инвалидов такого возраста	процентов	35	40	40
ГП "Доступная среда" на 2011-2020 годы	Приволжский федеральный округ	Самарская область	-	Доля детей-инвалидов в возрасте от 5 до 18 лет, получающих дополнительное образование, в общей численности детей-инвалидов такого возраста	процентов	35	40	40
ГП "Доступная среда" на 2011-2020 годы	Приволжский федеральный округ	Саратовская область	-	Доля детей-инвалидов в возрасте от 5 до 18 лет, получающих дополнительное образование, в общей численности детей-инвалидов такого возраста	процентов	35	40	40

Наименование государственной программы РФ	РФ / Федеральный округ	Субъект РФ	Приоритетная территория	Наименование показателя	Единица измерения	2017 год	2018 год	
							план	факт
1	2	3	4	5	6	7	8	9
ГП "Доступная среда" на 2011-2020 годы	Приволжский федеральный округ	Ульяновская область	-	Доля детей-инвалидов в возрасте от 5 до 18 лет, получающих дополнительное образование, в общей численности детей-инвалидов такого возраста	процентов	35	40	40
ГП "Доступная среда" на 2011-2020 годы	Уральский федеральный округ	Курганская область	-	Доля детей-инвалидов в возрасте от 5 до 18 лет, получающих дополнительное образование, в общей численности детей-инвалидов такого возраста	процентов	35	40	40
ГП "Доступная среда" на 2011-2020 годы	Уральский федеральный округ	Свердловская область	-	Доля детей-инвалидов в возрасте от 5 до 18 лет, получающих дополнительное образование, в общей численности детей-инвалидов такого возраста	процентов	35	40	40
ГП "Доступная среда" на 2011-2020 годы	Уральский федеральный округ	Тюменская область	-	Доля детей-инвалидов в возрасте от 5 до 18 лет, получающих дополнительное образование, в общей численности детей-инвалидов такого возраста	процентов	93	-	40
ГП "Доступная среда" на 2011-2020 годы	Уральский федеральный округ	Челябинская область	-	Доля детей-инвалидов в возрасте от 5 до 18 лет, получающих дополнительное образование, в общей численности детей-инвалидов такого возраста	процентов	35	40	40
ГП "Доступная среда" на 2011-2020 годы	Уральский федеральный округ	Ханты-Мансийский автономный округ - Югра	-	Доля детей-инвалидов в возрасте от 5 до 18 лет, получающих дополнительное образование, в общей численности детей-инвалидов такого возраста	процентов	35	40	40
ГП "Доступная среда" на 2011-2020 годы	Уральский федеральный округ	Ямало-Ненецкий автономный округ	III. Территория Арктической зоны Российской Федерации	Доля детей-инвалидов в возрасте от 5 до 18 лет, получающих дополнительное образование, в общей численности детей-инвалидов такого возраста	процентов	48,3	49,1	49,1
ГП "Доступная среда" на 2011-2020 годы	Северо-Западный федеральный округ	Республика Карелия	III. Территория Арктической зоны Российской Федерации	Доля лиц с ограниченными возможностями здоровья и инвалидов от 6 до 18 лет, систематически занимающихся физкультурой и спортом, в общей численности этой категории населения	процентов	-	-	-
ГП "Доступная среда" на 2011-2020 годы	Северо-Западный федеральный округ	Республика Карелия	III. Территория Арктической зоны Российской Федерации	Уровень обеспеченности беспрепятственного доступа для инвалидов и других маломобильных групп населения к местам проведения праздничных мероприятий	процентов	-	-	-
ГП "Доступная среда" на 2011-2020 годы	Северо-Западный федеральный округ	Республика Карелия	III. Территория Арктической зоны Российской Федерации	Доля инвалидов, обеспеченных техническими средствами реабилитации (услугами) в соответствии с федеральным перечнем в рамках индивидуальной программы реабилитации, в общей численности инвалидов	процентов	98	98	98,36
ГП "Доступная среда" на 2011-2020 годы	Сибирский федеральный округ	Алтайский край	-	Доля детей-инвалидов в возрасте от 5 до 18 лет, получающих дополнительное образование, в общей численности детей-инвалидов такого возраста	процентов	35,0	40,0	40,0
ГП "Доступная среда" на 2011-2020 годы	Сибирский федеральный округ	Красноярский край	III. Территория Арктической зоны Российской Федерации	Доля детей-инвалидов в возрасте от 5 до 18 лет, получающих дополнительное образование, в общей численности детей-инвалидов такого возраста	процентов	35	40	40
ГП "Доступная среда" на 2011-2020 годы	Сибирский федеральный округ	Иркутская область	VI. Территория Байкальского региона	Доля детей-инвалидов в возрасте от 5 до 18 лет, получающих дополнительное образование, в общей численности детей-инвалидов такого возраста	процентов	35,0	40,0	40,0
ГП "Доступная среда" на 2011-2020 годы	Сибирский федеральный округ	Кемеровская область	-	Доля детей-инвалидов в возрасте от 5 до 18 лет, получающих дополнительное образование, в общей численности детей-инвалидов такого возраста	процентов	35,0	40,0	40,0

Наименование государственной программы РФ	РФ / Федеральный округ	Субъект РФ	Приоритетная территория	Наименование показателя	Единица измерения	2017 год	2018 год	
							план	факт
1	2	3	4	5	6	7	8	9
ГП "Доступная среда" на 2011-2020 годы	Сибирский федеральный округ	Новосибирская область	-	Доля детей-инвалидов в возрасте от 5 до 18 лет, получающих дополнительное образование, в общей численности детей-инвалидов такого возраста	процентов	35,0	40,0	40,0
ГП "Доступная среда" на 2011-2020 годы	Сибирский федеральный округ	Омская область	-	Доля детей-инвалидов в возрасте от 5 до 18 лет, получающих дополнительное образование, в общей численности детей-инвалидов такого возраста	процентов	35	40	40
ГП "Доступная среда" на 2011-2020 годы	Сибирский федеральный округ	Томская область	-	Доля детей-инвалидов в возрасте от 5 до 18 лет, получающих дополнительное образование, в общей численности детей-инвалидов такого возраста	процентов	35	40	40
ГП "Доступная среда" на 2011-2020 годы	Северо-Западный федеральный округ	Республика Карелия	III. Территория Арктической зоны Российской Федерации	Доля инвалидов, принятых на обучение по программам среднего профессионального образования (по отношению к предыдущему году)	процентов	102	102	102
ГП "Доступная среда" на 2011-2020 годы	Северо-Западный федеральный округ	Республика Карелия	III. Территория Арктической зоны Российской Федерации	Доля студентов из числа инвалидов, обучавшихся по программам среднего профессионального образования, выбывших по причине академической неуспеваемости	процентов	8	8	8
ГП "Доступная среда" на 2011-2020 годы	Дальневосточный федеральный округ	Забайкальский край*	VI. Территория Байкальского региона	Доля детей-инвалидов в возрасте от 5 до 18 лет, получающих дополнительное образование, в общей численности детей-инвалидов такого возраста	процентов	35,0	40,0	40,0
ГП "Доступная среда" на 2011-2020 годы	Дальневосточный федеральный округ	Камчатский край	V. Территория Дальнего Востока	Доля детей-инвалидов в возрасте от 5 до 18 лет, получающих дополнительное образование, в общей численности детей-инвалидов такого возраста	процентов	35,0	40,0	40,0
ГП "Доступная среда" на 2011-2020 годы	Дальневосточный федеральный округ	Приморский край	V. Территория Дальнего Востока	Доля детей-инвалидов в возрасте от 5 до 18 лет, получающих дополнительное образование, в общей численности детей-инвалидов такого возраста	процентов	35	40	40
ГП "Доступная среда" на 2011-2020 годы	Дальневосточный федеральный округ	Хабаровский край	V. Территория Дальнего Востока	Доля детей-инвалидов в возрасте от 5 до 18 лет, получающих дополнительное образование, в общей численности детей-инвалидов такого возраста	процентов	44	46	46
ГП "Доступная среда" на 2011-2020 годы	Дальневосточный федеральный округ	Амурская область	V. Территория Дальнего Востока	Доля детей-инвалидов в возрасте от 5 до 18 лет, получающих дополнительное образование, в общей численности детей-инвалидов такого возраста	процентов	35,0	40,0	40,0
ГП "Доступная среда" на 2011-2020 годы	Дальневосточный федеральный округ	Магаданская область	V. Территория Дальнего Востока	Доля детей-инвалидов в возрасте от 5 до 18 лет, получающих дополнительное образование, в общей численности детей-инвалидов такого возраста	процентов	35,0	40,0	40,0
ГП "Доступная среда" на 2011-2020 годы	Дальневосточный федеральный округ	Сахалинская область	V. Территория Дальнего Востока	Доля детей-инвалидов в возрасте от 5 до 18 лет, получающих дополнительное образование, в общей численности детей-инвалидов такого возраста	процентов	35	40	41,6
ГП "Доступная среда" на 2011-2020 годы	Дальневосточный федеральный округ	Еврейская автономная область	V. Территория Дальнего Востока	Доля детей-инвалидов в возрасте от 5 до 18 лет, получающих дополнительное образование, в общей численности детей-инвалидов такого возраста	процентов	35,0	40,0	40,0
ГП "Доступная среда" на 2011-2020 годы	Дальневосточный федеральный округ	Чукотский автономный округ	III. Территория Арктической зоны Российской Федерации; V. Территория Дальнего Востока	Доля детей-инвалидов в возрасте от 5 до 18 лет, получающих дополнительное образование, в общей численности детей-инвалидов такого возраста	процентов	-	30	40

Наименование государственной программы РФ	РФ / Федеральный округ	Субъект РФ	Приоритетная территория	Наименование показателя	Единица измерения	2017 год	2018 год	
							план	факт
1	2	3	4	5	6	7	8	9
ГП "Доступная среда" на 2011-2020 годы	Центральный федеральный округ	Ярославская область	-	Доля детей-инвалидов в возрасте от 1,5 года до 7 лет, охваченных дошкольным образованием, в общей численности детей-инвалидов такого возраста	процентов	85	90	91,6
ГП "Доступная среда" на 2011-2020 годы	Центральный федеральный округ	г. Москва	-	Доля детей-инвалидов в возрасте от 1,5 года до 7 лет, охваченных дошкольным образованием, в общей численности детей-инвалидов такого возраста	процентов	-	80,0	-
ГП "Доступная среда" на 2011-2020 годы	Южный федеральный округ	Республика Крым	IV. Территория Республики Крым и г. Севастополя	Доля доступных для инвалидов и других маломобильных групп населения приоритетных объектов социальной, транспортной, инженерной инфраструктуры в общем количестве приоритетных объектов	процентов	69,8	64,0	81,0
ГП "Доступная среда" на 2011-2020 годы	Северо-Западный федеральный округ	Республика Коми	III. Территория Арктической зоны Российской Федерации	Доля детей-инвалидов в возрасте от 1,5 года до 7 лет, охваченных дошкольным образованием, в общей численности детей-инвалидов такого возраста	процентов	85	90	90
ГП "Доступная среда" на 2011-2020 годы	Северо-Западный федеральный округ	Архангельская область	III. Территория Арктической зоны Российской Федерации	Доля детей-инвалидов в возрасте от 1,5 года до 7 лет, охваченных дошкольным образованием, в общей численности детей-инвалидов такого возраста	процентов	85,0	90,0	90,0
ГП "Доступная среда" на 2011-2020 годы	Северо-Западный федеральный округ	Вологодская область	-	Доля детей-инвалидов в возрасте от 1,5 года до 7 лет, охваченных дошкольным образованием, в общей численности детей-инвалидов такого возраста	процентов	82,7	90,0	90,0
ГП "Доступная среда" на 2011-2020 годы	Северо-Западный федеральный округ	Калининградская область	II. Территория Калининградской области	Доля детей-инвалидов в возрасте от 1,5 года до 7 лет, охваченных дошкольным образованием, в общей численности детей-инвалидов такого возраста	процентов	85,0	90,0	90,0
ГП "Доступная среда" на 2011-2020 годы	Северо-Западный федеральный округ	Ленинградская область	-	Доля детей-инвалидов в возрасте от 1,5 года до 7 лет, охваченных дошкольным образованием, в общей численности детей-инвалидов такого возраста	процентов	85	90	90
ГП "Доступная среда" на 2011-2020 годы	Северо-Западный федеральный округ	Мурманская область	III. Территория Арктической зоны Российской Федерации	Доля детей-инвалидов в возрасте от 1,5 года до 7 лет, охваченных дошкольным образованием, в общей численности детей-инвалидов такого возраста	процентов	35	40	40
ГП "Доступная среда" на 2011-2020 годы	Северо-Западный федеральный округ	Новгородская область	-	Доля детей-инвалидов в возрасте от 1,5 года до 7 лет, охваченных дошкольным образованием, в общей численности детей-инвалидов такого возраста	процентов	90,0	90,0	93,0
ГП "Доступная среда" на 2011-2020 годы	Северо-Западный федеральный округ	Псковская область	-	Доля детей-инвалидов в возрасте от 1,5 года до 7 лет, охваченных дошкольным образованием, в общей численности детей-инвалидов такого возраста	процентов	87,5	90	93,79
ГП "Доступная среда" на 2011-2020 годы	Северо-Западный федеральный округ	г. Санкт-Петербург	-	Доля детей-инвалидов в возрасте от 1,5 года до 7 лет, охваченных дошкольным образованием, в общей численности детей-инвалидов такого возраста	процентов	-	80,0	-
ГП "Доступная среда" на 2011-2020 годы	Северо-Западный федеральный округ	Ненецкий автономный округ	III. Территория Арктической зоны Российской Федерации	Доля детей-инвалидов в возрасте от 1,5 года до 7 лет, охваченных дошкольным образованием, в общей численности детей-инвалидов такого возраста	процентов	75,5	90	95
ГП "Доступная среда" на 2011-2020 годы	Южный федеральный округ	Республика Крым	IV. Территория Республики Крым и г. Севастополя	Доля инвалидов, положительно оценивающих отношение населения к проблемам инвалидов, в общей численности опрошенных инвалидов	процентов	-	-	-
ГП "Доступная среда" на 2011-2020 годы	Южный федеральный округ	Республика Крым	IV. Территория Республики Крым и г. Севастополя	Доля главных бюро медико-социальной экспертизы по субъектам Российской Федерации, оснащенных специальным диагностическим оборудованием, в общем количестве главных бюро медико-социальной экспертизы по субъектам Российской Федерации	процентов	87,5	100,0	100,0

Наименование государственной программы РФ	РФ / Федеральный округ	Субъект РФ	Приоритетная территория	Наименование показателя	Единица измерения	2017 год	2018 год	
							план	факт
1	2	3	4	5	6	7	8	9
ГП "Доступная среда" на 2011-2020 годы	Южный федеральный округ	Республика Крым	IV. Территория Республики Крым и г. Севастополя	Доля общеобразовательных организаций, в которых создана универсальная безбарьерная среда для инклюзивного образования детей-инвалидов, в общем количестве общеобразовательных организаций	процентов	28,8	22,4	28,8
ГП "Доступная среда" на 2011-2020 годы	Южный федеральный округ	Краснодарский край	-	Доля детей-инвалидов в возрасте от 1,5 года до 7 лет, охваченных дошкольным образованием, в общей численности детей-инвалидов такого возраста	процентов	85	90	90
ГП "Доступная среда" на 2011-2020 годы	Южный федеральный округ	Астраханская область	-	Доля детей-инвалидов в возрасте от 1,5 года до 7 лет, охваченных дошкольным образованием, в общей численности детей-инвалидов такого возраста	процентов	85,0	90,0	90,0
ГП "Доступная среда" на 2011-2020 годы	Южный федеральный округ	Волгоградская область	-	Доля детей-инвалидов в возрасте от 1,5 года до 7 лет, охваченных дошкольным образованием, в общей численности детей-инвалидов такого возраста	процентов	85,0	90,0	90,0
ГП "Доступная среда" на 2011-2020 годы	Южный федеральный округ	Ростовская область	-	Доля детей-инвалидов в возрасте от 1,5 года до 7 лет, охваченных дошкольным образованием, в общей численности детей-инвалидов такого возраста	процентов	85,0	90,0	90,0
ГП "Доступная среда" на 2011-2020 годы	Южный федеральный округ	г. Севастополь	IV. Территория Республики Крым и г. Севастополя	Доля детей-инвалидов в возрасте от 1,5 года до 7 лет, охваченных дошкольным образованием, в общей численности детей-инвалидов такого возраста	процентов	85,0	90,0	91,0
ГП "Доступная среда" на 2011-2020 годы	Южный федеральный округ	Республика Крым	IV. Территория Республики Крым и г. Севастополя	Доля детей-инвалидов, которым созданы условия для получения качественного начального общего, основного общего, среднего общего образования, в общей численности детей-инвалидов школьного возраста	процентов	97	98	98
ГП "Доступная среда" на 2011-2020 годы	Южный федеральный округ	Республика Крым	IV. Территория Республики Крым и г. Севастополя	Доля детей-инвалидов в возрасте от 5 до 18 лет, получающих дополнительное образование, в общей численности детей-инвалидов такого возраста	процентов	35	40	40
ГП "Доступная среда" на 2011-2020 годы	Северо-Кавказский федеральный округ	Кабардино-Балкарская Республика	I. Территория Северо-Кавказского федерального округа	Доля детей-инвалидов в возрасте от 1,5 года до 7 лет, охваченных дошкольным образованием, в общей численности детей-инвалидов такого возраста	процентов	100,0	90,0	90,0
ГП "Доступная среда" на 2011-2020 годы	Северо-Кавказский федеральный округ	Карачаево-Черкесская Республика	I. Территория Северо-Кавказского федерального округа	Доля детей-инвалидов в возрасте от 1,5 года до 7 лет, охваченных дошкольным образованием, в общей численности детей-инвалидов такого возраста	процентов	85,0	90,0	90,0
ГП "Доступная среда" на 2011-2020 годы	Южный федеральный округ	Республика Крым	IV. Территория Республики Крым и г. Севастополя	Доля детей-инвалидов в возрасте от 1,5 года до 7 лет, охваченных дошкольным образованием, в общей численности детей-инвалидов такого возраста	процентов	85	90	90
ГП "Доступная среда" на 2011-2020 годы	Северо-Кавказский федеральный округ	Чеченская Республика	I. Территория Северо-Кавказского федерального округа	Доля детей-инвалидов в возрасте от 1,5 года до 7 лет, охваченных дошкольным образованием, в общей численности детей-инвалидов такого возраста	процентов	85	90	90
ГП "Доступная среда" на 2011-2020 годы	Северо-Кавказский федеральный округ	Ставропольский край	I. Территория Северо-Кавказского федерального округа	Доля детей-инвалидов в возрасте от 1,5 года до 7 лет, охваченных дошкольным образованием, в общей численности детей-инвалидов такого возраста	процентов	85	90	90
ГП "Доступная среда" на 2011-2020 годы	Южный федеральный округ	Республика Крым	IV. Территория Республики Крым и г. Севастополя	Доля лиц с ограниченными возможностями здоровья и инвалидов от 6 до 18 лет, систематически занимающихся физкультурой и спортом, в общей численности этой категории населения	процентов	55	68	68
ГП "Доступная среда" на 2011-2020 годы	Южный федеральный округ	Республика Крым	IV. Территория Республики Крым и г. Севастополя	Уровень обеспеченности беспрепятственного доступа для инвалидов и других маломобильных групп населения к местам проведения праздничных мероприятий	процентов	-	-	-

Наименование государственной программы РФ	РФ / Федеральный округ	Субъект РФ	Приоритетная территория	Наименование показателя	Единица измерения	2017 год	2018 год	
							план	факт
1	2	3	4	5	6	7	8	9
ГП "Доступная среда" на 2011-2020 годы	Южный федеральный округ	Республика Крым	IV. Территория Республики Крым и г. Севастополя	Доля инвалидов, обеспеченных техническими средствами реабилитации (услугами) в соответствии с федеральным перечнем в рамках индивидуальной программы реабилитации, в общей численности инвалидов	процентов	96	98	91,61
ГП "Доступная среда" на 2011-2020 годы	Южный федеральный округ	Республика Крым	IV. Территория Республики Крым и г. Севастополя	Доля инвалидов, принятых на обучение по программам среднего профессионального образования (по отношению к предыдущему году)	процентов	102,5	102	-
ГП "Доступная среда" на 2011-2020 годы	Приволжский федеральный округ	Удмуртская Республика	-	Доля детей-инвалидов в возрасте от 1,5 года до 7 лет, охваченных дошкольным образованием, в общей численности детей-инвалидов такого возраста	процентов	85	90	90
ГП "Доступная среда" на 2011-2020 годы	Приволжский федеральный округ	Чувашская Республика	-	Доля детей-инвалидов в возрасте от 1,5 года до 7 лет, охваченных дошкольным образованием, в общей численности детей-инвалидов такого возраста	процентов	85	90	90
ГП "Доступная среда" на 2011-2020 годы	Приволжский федеральный округ	Пермский край	-	Доля детей-инвалидов в возрасте от 1,5 года до 7 лет, охваченных дошкольным образованием, в общей численности детей-инвалидов такого возраста	процентов	85	90	90
ГП "Доступная среда" на 2011-2020 годы	Приволжский федеральный округ	Кировская область	-	Доля детей-инвалидов в возрасте от 1,5 года до 7 лет, охваченных дошкольным образованием, в общей численности детей-инвалидов такого возраста	процентов	85,0	90,0	90,0
ГП "Доступная среда" на 2011-2020 годы	Приволжский федеральный округ	Нижегородская область	-	Доля детей-инвалидов в возрасте от 1,5 года до 7 лет, охваченных дошкольным образованием, в общей численности детей-инвалидов такого возраста	процентов	85,0	90,0	90,0
ГП "Доступная среда" на 2011-2020 годы	Приволжский федеральный округ	Оренбургская область	-	Доля детей-инвалидов в возрасте от 1,5 года до 7 лет, охваченных дошкольным образованием, в общей численности детей-инвалидов такого возраста	процентов	85,0	90,0	90,0
ГП "Доступная среда" на 2011-2020 годы	Приволжский федеральный округ	Пензенская область	-	Доля детей-инвалидов в возрасте от 1,5 года до 7 лет, охваченных дошкольным образованием, в общей численности детей-инвалидов такого возраста	процентов	85	90	90
ГП "Доступная среда" на 2011-2020 годы	Приволжский федеральный округ	Самарская область	-	Доля детей-инвалидов в возрасте от 1,5 года до 7 лет, охваченных дошкольным образованием, в общей численности детей-инвалидов такого возраста	процентов	85	90	90
ГП "Доступная среда" на 2011-2020 годы	Приволжский федеральный округ	Саратовская область	-	Доля детей-инвалидов в возрасте от 1,5 года до 7 лет, охваченных дошкольным образованием, в общей численности детей-инвалидов такого возраста	процентов	85	90	90
ГП "Доступная среда" на 2011-2020 годы	Приволжский федеральный округ	Ульяновская область	-	Доля детей-инвалидов в возрасте от 1,5 года до 7 лет, охваченных дошкольным образованием, в общей численности детей-инвалидов такого возраста	процентов	85	90	90
ГП "Доступная среда" на 2011-2020 годы	Уральский федеральный округ	Курганская область	-	Доля детей-инвалидов в возрасте от 1,5 года до 7 лет, охваченных дошкольным образованием, в общей численности детей-инвалидов такого возраста	процентов	58,9	90	90
ГП "Доступная среда" на 2011-2020 годы	Уральский федеральный округ	Свердловская область	-	Доля детей-инвалидов в возрасте от 1,5 года до 7 лет, охваченных дошкольным образованием, в общей численности детей-инвалидов такого возраста	процентов	85	90	90
ГП "Доступная среда" на 2011-2020 годы	Уральский федеральный округ	Тюменская область	-	Доля детей-инвалидов в возрасте от 1,5 года до 7 лет, охваченных дошкольным образованием, в общей численности детей-инвалидов такого возраста	процентов	85	85	90
ГП "Доступная среда" на 2011-2020 годы	Уральский федеральный округ	Челябинская область	-	Доля детей-инвалидов в возрасте от 1,5 года до 7 лет, охваченных дошкольным образованием, в общей численности детей-инвалидов такого возраста	процентов	91,4	90	90

Наименование государственной программы РФ	РФ / Федеральный округ	Субъект РФ	Приоритетная территория	Наименование показателя	Единица измерения	2017 год	2018 год	
							план	факт
1	2	3	4	5	6	7	8	9
ГП "Доступная среда" на 2011-2020 годы	Уральский федеральный округ	Ханты-Мансийский автономный округ - Югра	-	Доля детей-инвалидов в возрасте от 1,5 года до 7 лет, охваченных дошкольным образованием, в общей численности детей-инвалидов такого возраста	процентов	85	90	90
ГП "Доступная среда" на 2011-2020 годы	Уральский федеральный округ	Ямало-Ненецкий автономный округ	III. Территория Арктической зоны Российской Федерации	Доля детей-инвалидов в возрасте от 1,5 года до 7 лет, охваченных дошкольным образованием, в общей численности детей-инвалидов такого возраста	процентов	84,8	90	90
ГП "Доступная среда" на 2011-2020 годы	Южный федеральный округ	Республика Крым	IV. Территория Республики Крым и г. Севастополя	Доля студентов из числа инвалидов, обучавшихся по программам среднего профессионального образования, выбывших по причине академической неуспеваемости	процентов	-	8	-
ГП "Доступная среда" на 2011-2020 годы	Приволжский федеральный округ	Республика Марий Эл	-	Доля доступных для инвалидов и других маломобильных групп населения приоритетных объектов социальной, транспортной, инженерной инфраструктуры в общем количестве приоритетных объектов	процентов	75,3	91,6	91,6
ГП "Доступная среда" на 2011-2020 годы	Приволжский федеральный округ	Республика Марий Эл	-	Доля инвалидов, положительно оценивающих отношение населения к проблемам инвалидов, в общей численности опрошенных инвалидов	процентов	-	-	-
ГП "Доступная среда" на 2011-2020 годы	Сибирский федеральный округ	Алтайский край	-	Доля детей-инвалидов в возрасте от 1,5 года до 7 лет, охваченных дошкольным образованием, в общей численности детей-инвалидов такого возраста	процентов	85,0	90,0	90,0
ГП "Доступная среда" на 2011-2020 годы	Сибирский федеральный округ	Красноярский край	III. Территория Арктической зоны Российской Федерации	Доля детей-инвалидов в возрасте от 1,5 года до 7 лет, охваченных дошкольным образованием, в общей численности детей-инвалидов такого возраста	процентов	85	90	90
ГП "Доступная среда" на 2011-2020 годы	Сибирский федеральный округ	Иркутская область	VI. Территория Байкальского региона	Доля детей-инвалидов в возрасте от 1,5 года до 7 лет, охваченных дошкольным образованием, в общей численности детей-инвалидов такого возраста	процентов	85,0	90,0	90,0
ГП "Доступная среда" на 2011-2020 годы	Сибирский федеральный округ	Кемеровская область	-	Доля детей-инвалидов в возрасте от 1,5 года до 7 лет, охваченных дошкольным образованием, в общей численности детей-инвалидов такого возраста	процентов	85,0	90,0	90,0
ГП "Доступная среда" на 2011-2020 годы	Сибирский федеральный округ	Новосибирская область	-	Доля детей-инвалидов в возрасте от 1,5 года до 7 лет, охваченных дошкольным образованием, в общей численности детей-инвалидов такого возраста	процентов	85	90	90
ГП "Доступная среда" на 2011-2020 годы	Сибирский федеральный округ	Омская область	-	Доля детей-инвалидов в возрасте от 1,5 года до 7 лет, охваченных дошкольным образованием, в общей численности детей-инвалидов такого возраста	процентов	85	90	90
ГП "Доступная среда" на 2011-2020 годы	Сибирский федеральный округ	Томская область	-	Доля детей-инвалидов в возрасте от 1,5 года до 7 лет, охваченных дошкольным образованием, в общей численности детей-инвалидов такого возраста	процентов	85	90	90
ГП "Доступная среда" на 2011-2020 годы	Приволжский федеральный округ	Республика Марий Эл	-	Доля главных бюро медико-социальной экспертизы по субъектам Российской Федерации, оснащенных специальным диагностическим оборудованием, в общем количестве главных бюро медико-социальной экспертизы по субъектам Российской Федерации	процентов	87,5	100,0	100,0
ГП "Доступная среда" на 2011-2020 годы	Приволжский федеральный округ	Республика Марий Эл	-	Доля общеобразовательных организаций, в которых создана универсальная безбарьерная среда для инклюзивного образования детей-инвалидов, в общем количестве общеобразовательных организаций	процентов	22,6	22,3	23,0
ГП "Доступная среда" на 2011-2020 годы	Дальневосточный федеральный округ	Забайкальский край*	VI. Территория Байкальского региона	Доля детей-инвалидов в возрасте от 1,5 года до 7 лет, охваченных дошкольным образованием, в общей численности детей-инвалидов такого возраста	процентов	85,0	90,0	90,0

Наименование государственной программы РФ	РФ / Федеральный округ	Субъект РФ	Приоритетная территория	Наименование показателя	Единица измерения	2017 год	2018 год	
							план	факт
1	2	3	4	5	6	7	8	9
ГП "Доступная среда" на 2011-2020 годы	Дальневосточный федеральный округ	Камчатский край	V. Территория Дальнего Востока	Доля детей-инвалидов в возрасте от 1,5 года до 7 лет, охваченных дошкольным образованием, в общей численности детей-инвалидов такого возраста	процентов	85,0	90,0	90,0
ГП "Доступная среда" на 2011-2020 годы	Дальневосточный федеральный округ	Приморский край	V. Территория Дальнего Востока	Доля детей-инвалидов в возрасте от 1,5 года до 7 лет, охваченных дошкольным образованием, в общей численности детей-инвалидов такого возраста	процентов	85	90	90
ГП "Доступная среда" на 2011-2020 годы	Дальневосточный федеральный округ	Хабаровский край	V. Территория Дальнего Востока	Доля детей-инвалидов в возрасте от 1,5 года до 7 лет, охваченных дошкольным образованием, в общей численности детей-инвалидов такого возраста	процентов	85	90	90
ГП "Доступная среда" на 2011-2020 годы	Дальневосточный федеральный округ	Амурская область	V. Территория Дальнего Востока	Доля детей-инвалидов в возрасте от 1,5 года до 7 лет, охваченных дошкольным образованием, в общей численности детей-инвалидов такого возраста	процентов	85,0	90,0	90,0
ГП "Доступная среда" на 2011-2020 годы	Дальневосточный федеральный округ	Магаданская область	V. Территория Дальнего Востока	Доля детей-инвалидов в возрасте от 1,5 года до 7 лет, охваченных дошкольным образованием, в общей численности детей-инвалидов такого возраста	процентов	85	90	98
ГП "Доступная среда" на 2011-2020 годы	Дальневосточный федеральный округ	Сахалинская область	V. Территория Дальнего Востока	Доля детей-инвалидов в возрасте от 1,5 года до 7 лет, охваченных дошкольным образованием, в общей численности детей-инвалидов такого возраста	процентов	85	90	90
ГП "Доступная среда" на 2011-2020 годы	Дальневосточный федеральный округ	Еврейская автономная область	V. Территория Дальнего Востока	Доля детей-инвалидов в возрасте от 1,5 года до 7 лет, охваченных дошкольным образованием, в общей численности детей-инвалидов такого возраста	процентов	38,3	90,0	90,0
ГП "Доступная среда" на 2011-2020 годы	Дальневосточный федеральный округ	Чукотский автономный округ	III. Территория Арктической зоны Российской Федерации; V. Территория Дальнего Востока	Доля детей-инвалидов в возрасте от 1,5 года до 7 лет, охваченных дошкольным образованием, в общей численности детей-инвалидов такого возраста	процентов	-	90	90
ГП "Доступная среда" на 2011-2020 годы	Российская Федерация	-	-	Доля лиц с ограниченными возможностями здоровья и инвалидов от 6 до 18 лет, систематически занимающихся физкультурой и спортом, в общей численности этой категории населения	процентов	83,2	68,0	70,1
ГП "Доступная среда" на 2011-2020 годы	Центральный федеральный округ	Белгородская область	-	Доля лиц с ограниченными возможностями здоровья и инвалидов от 6 до 18 лет, систематически занимающихся физкультурой и спортом, в общей численности этой категории населения	процентов	-	-	-
ГП "Доступная среда" на 2011-2020 годы	Центральный федеральный округ	Брянская область	-	Доля лиц с ограниченными возможностями здоровья и инвалидов от 6 до 18 лет, систематически занимающихся физкультурой и спортом, в общей численности этой категории населения	процентов	60,0	68,0	68,0
ГП "Доступная среда" на 2011-2020 годы	Центральный федеральный округ	Владимирская область	-	Доля лиц с ограниченными возможностями здоровья и инвалидов от 6 до 18 лет, систематически занимающихся физкультурой и спортом, в общей численности этой категории населения	процентов	59,8	68,0	68,0
ГП "Доступная среда" на 2011-2020 годы	Центральный федеральный округ	Воронежская область	-	Доля лиц с ограниченными возможностями здоровья и инвалидов от 6 до 18 лет, систематически занимающихся физкультурой и спортом, в общей численности этой категории населения	процентов	55,0	68,0	68,0
ГП "Доступная среда" на 2011-2020 годы	Центральный федеральный округ	Ивановская область	-	Доля лиц с ограниченными возможностями здоровья и инвалидов от 6 до 18 лет, систематически занимающихся физкультурой и спортом, в общей численности этой категории населения	процентов	-	-	-

Наименование государственной программы РФ	РФ / Федеральный округ	Субъект РФ	Приоритетная территория	Наименование показателя	Единица измерения	2017 год	2018 год	
							план	факт
1	2	3	4	5	6	7	8	9
ГП "Доступная среда" на 2011-2020 годы	Центральный федеральный округ	Калужская область	-	Доля лиц с ограниченными возможностями здоровья и инвалидов от 6 до 18 лет, систематически занимающихся физкультурой и спортом, в общей численности этой категории населения	процентов	62,0	68,0	68,0
ГП "Доступная среда" на 2011-2020 годы	Центральный федеральный округ	Костромская область	-	Доля лиц с ограниченными возможностями здоровья и инвалидов от 6 до 18 лет, систематически занимающихся физкультурой и спортом, в общей численности этой категории населения	процентов	-	-	-
ГП "Доступная среда" на 2011-2020 годы	Центральный федеральный округ	Курская область	-	Доля лиц с ограниченными возможностями здоровья и инвалидов от 6 до 18 лет, систематически занимающихся физкультурой и спортом, в общей численности этой категории населения	процентов	-	68,0	68,0
ГП "Доступная среда" на 2011-2020 годы	Центральный федеральный округ	Липецкая область	-	Доля лиц с ограниченными возможностями здоровья и инвалидов от 6 до 18 лет, систематически занимающихся физкультурой и спортом, в общей численности этой категории населения	процентов	70,6	70,9	87,6
ГП "Доступная среда" на 2011-2020 годы	Центральный федеральный округ	Московская область	-	Доля лиц с ограниченными возможностями здоровья и инвалидов от 6 до 18 лет, систематически занимающихся физкультурой и спортом, в общей численности этой категории населения	процентов	43,8	43,8	-
ГП "Доступная среда" на 2011-2020 годы	Центральный федеральный округ	Орловская область	-	Доля лиц с ограниченными возможностями здоровья и инвалидов от 6 до 18 лет, систематически занимающихся физкультурой и спортом, в общей численности этой категории населения	процентов	54,5	54,5	-
ГП "Доступная среда" на 2011-2020 годы	Центральный федеральный округ	Рязанская область	-	Доля лиц с ограниченными возможностями здоровья и инвалидов от 6 до 18 лет, систематически занимающихся физкультурой и спортом, в общей численности этой категории населения	процентов	-	-	68
ГП "Доступная среда" на 2011-2020 годы	Центральный федеральный округ	Смоленская область	-	Доля лиц с ограниченными возможностями здоровья и инвалидов от 6 до 18 лет, систематически занимающихся физкультурой и спортом, в общей численности этой категории населения	процентов	85	85	85
ГП "Доступная среда" на 2011-2020 годы	Центральный федеральный округ	Тамбовская область	-	Доля лиц с ограниченными возможностями здоровья и инвалидов от 6 до 18 лет, систематически занимающихся физкультурой и спортом, в общей численности этой категории населения	процентов	55,2	68	68
ГП "Доступная среда" на 2011-2020 годы	Центральный федеральный округ	Тверская область	-	Доля лиц с ограниченными возможностями здоровья и инвалидов от 6 до 18 лет, систематически занимающихся физкультурой и спортом, в общей численности этой категории населения	процентов	81	81,1	81,2
ГП "Доступная среда" на 2011-2020 годы	Центральный федеральный округ	Тульская область	-	Доля лиц с ограниченными возможностями здоровья и инвалидов от 6 до 18 лет, систематически занимающихся физкультурой и спортом, в общей численности этой категории населения	процентов	55	68	68
ГП "Доступная среда" на 2011-2020 годы	Центральный федеральный округ	Ярославская область	-	Доля лиц с ограниченными возможностями здоровья и инвалидов от 6 до 18 лет, систематически занимающихся физкультурой и спортом, в общей численности этой категории населения	процентов	-	-	-

Наименование государственной программы РФ	РФ / Федеральный округ	Субъект РФ	Приоритетная территория	Наименование показателя	Единица измерения	2017 год	2018 год	
							план	факт
1	2	3	4	5	6	7	8	9
ГП "Доступная среда" на 2011-2020 годы	Центральный федеральный округ	г. Москва	-	Доля лиц с ограниченными возможностями здоровья и инвалидов от 6 до 18 лет, систематически занимающихся физкультурой и спортом, в общей численности этой категории населения	процентов	-	-	-
ГП "Доступная среда" на 2011-2020 годы	Приволжский федеральный округ	Республика Марий Эл	-	Доля детей-инвалидов, которым созданы условия для получения качественного начального общего, основного общего, среднего общего образования, в общей численности детей-инвалидов школьного возраста	процентов	97	98	98
ГП "Доступная среда" на 2011-2020 годы	Северо-Западный федеральный округ	Республика Коми	III. Территория Арктической зоны Российской Федерации	Доля лиц с ограниченными возможностями здоровья и инвалидов от 6 до 18 лет, систематически занимающихся физкультурой и спортом, в общей численности этой категории населения	процентов	67,5	68	68
ГП "Доступная среда" на 2011-2020 годы	Северо-Западный федеральный округ	Архангельская область	III. Территория Арктической зоны Российской Федерации	Доля лиц с ограниченными возможностями здоровья и инвалидов от 6 до 18 лет, систематически занимающихся физкультурой и спортом, в общей численности этой категории населения	процентов	55,0	68,0	68,0
ГП "Доступная среда" на 2011-2020 годы	Северо-Западный федеральный округ	Вологодская область	-	Доля лиц с ограниченными возможностями здоровья и инвалидов от 6 до 18 лет, систематически занимающихся физкультурой и спортом, в общей численности этой категории населения	процентов	-	-	-
ГП "Доступная среда" на 2011-2020 годы	Северо-Западный федеральный округ	Калининградская область	II. Территория Калининградской области	Доля лиц с ограниченными возможностями здоровья и инвалидов от 6 до 18 лет, систематически занимающихся физкультурой и спортом, в общей численности этой категории населения	процентов	55,0	68,0	68,0
ГП "Доступная среда" на 2011-2020 годы	Северо-Западный федеральный округ	Ленинградская область	-	Доля лиц с ограниченными возможностями здоровья и инвалидов от 6 до 18 лет, систематически занимающихся физкультурой и спортом, в общей численности этой категории населения	процентов	-	-	-
ГП "Доступная среда" на 2011-2020 годы	Северо-Западный федеральный округ	Мурманская область	III. Территория Арктической зоны Российской Федерации	Доля лиц с ограниченными возможностями здоровья и инвалидов от 6 до 18 лет, систематически занимающихся физкультурой и спортом, в общей численности этой категории населения	процентов	74	55	-
ГП "Доступная среда" на 2011-2020 годы	Северо-Западный федеральный округ	Новгородская область	-	Доля лиц с ограниченными возможностями здоровья и инвалидов от 6 до 18 лет, систематически занимающихся физкультурой и спортом, в общей численности этой категории населения	процентов	-	-	-
ГП "Доступная среда" на 2011-2020 годы	Северо-Западный федеральный округ	Псковская область	-	Доля лиц с ограниченными возможностями здоровья и инвалидов от 6 до 18 лет, систематически занимающихся физкультурой и спортом, в общей численности этой категории населения	процентов	-	-	-
ГП "Доступная среда" на 2011-2020 годы	Северо-Западный федеральный округ	г. Санкт-Петербург	-	Доля лиц с ограниченными возможностями здоровья и инвалидов от 6 до 18 лет, систематически занимающихся физкультурой и спортом, в общей численности этой категории населения	процентов	-	-	-
ГП "Доступная среда" на 2011-2020 годы	Северо-Западный федеральный округ	Ненецкий автономный округ	III. Территория Арктической зоны Российской Федерации	Доля лиц с ограниченными возможностями здоровья и инвалидов от 6 до 18 лет, систематически занимающихся физкультурой и спортом, в общей численности этой категории населения	процентов	-	-	-

Наименование государственной программы РФ	РФ / Федеральный округ	Субъект РФ	Приоритетная территория	Наименование показателя	Единица измерения	2017 год	2018 год	
							план	факт
1	2	3	4	5	6	7	8	9
ГП "Доступная среда" на 2011-2020 годы	Приволжский федеральный округ	Республика Марий Эл	-	Доля детей-инвалидов в возрасте от 5 до 18 лет, получающих дополнительное образование, в общей численности детей-инвалидов такого возраста	процентов	35	40	40
ГП "Доступная среда" на 2011-2020 годы	Приволжский федеральный округ	Республика Марий Эл	-	Доля детей-инвалидов в возрасте от 1,5 года до 7 лет, охваченных дошкольным образованием, в общей численности детей-инвалидов такого возраста	процентов	85	90	90
ГП "Доступная среда" на 2011-2020 годы	Приволжский федеральный округ	Республика Марий Эл	-	Доля лиц с ограниченными возможностями здоровья и инвалидов от 6 до 18 лет, систематически занимающихся физкультурой и спортом, в общей численности этой категории населения	процентов	58,8	68	68
ГП "Доступная среда" на 2011-2020 годы	Южный федеральный округ	Краснодарский край	-	Доля лиц с ограниченными возможностями здоровья и инвалидов от 6 до 18 лет, систематически занимающихся физкультурой и спортом, в общей численности этой категории населения	процентов	78,5	68	80,5
ГП "Доступная среда" на 2011-2020 годы	Южный федеральный округ	Астраханская область	-	Доля лиц с ограниченными возможностями здоровья и инвалидов от 6 до 18 лет, систематически занимающихся физкультурой и спортом, в общей численности этой категории населения	процентов	-	-	-
ГП "Доступная среда" на 2011-2020 годы	Южный федеральный округ	Волгоградская область	-	Доля лиц с ограниченными возможностями здоровья и инвалидов от 6 до 18 лет, систематически занимающихся физкультурой и спортом, в общей численности этой категории населения	процентов	66,1	68,0	68,0
ГП "Доступная среда" на 2011-2020 годы	Южный федеральный округ	Ростовская область	-	Доля лиц с ограниченными возможностями здоровья и инвалидов от 6 до 18 лет, систематически занимающихся физкультурой и спортом, в общей численности этой категории населения	процентов	83	85,2	85,2
ГП "Доступная среда" на 2011-2020 годы	Южный федеральный округ	г. Севастополь	IV. Территория Республики Крым и г. Севастополя	Доля лиц с ограниченными возможностями здоровья и инвалидов от 6 до 18 лет, систематически занимающихся физкультурой и спортом, в общей численности этой категории населения	процентов	-	-	-
ГП "Доступная среда" на 2011-2020 годы	Приволжский федеральный округ	Республика Марий Эл	-	Уровень обеспеченности беспрепятственного доступа для инвалидов и других маломобильных групп населения к местам проведения праздничных мероприятий	процентов	-	-	-
ГП "Доступная среда" на 2011-2020 годы	Приволжский федеральный округ	Республика Марий Эл	-	Доля инвалидов, обеспеченных техническими средствами реабилитации (услугами) в соответствии с федеральным перечнем в рамках индивидуальной программы реабилитации, в общей численности инвалидов	процентов	94	98	94,4
ГП "Доступная среда" на 2011-2020 годы	Северо-Кавказский федеральный округ	Кабардино-Балкарская Республика	I. Территория Северо-Кавказского федерального округа	Доля лиц с ограниченными возможностями здоровья и инвалидов от 6 до 18 лет, систематически занимающихся физкультурой и спортом, в общей численности этой категории населения	процентов	55,0	68,0	68,0
ГП "Доступная среда" на 2011-2020 годы	Северо-Кавказский федеральный округ	Карачаево-Черкесская Республика	I. Территория Северо-Кавказского федерального округа	Доля лиц с ограниченными возможностями здоровья и инвалидов от 6 до 18 лет, систематически занимающихся физкультурой и спортом, в общей численности этой категории населения	процентов	55,0	68,0	68,0
ГП "Доступная среда" на 2011-2020 годы	Приволжский федеральный округ	Республика Марий Эл	-	Доля инвалидов, принятых на обучение по программам среднего профессионального образования (по отношению к предыдущему году)	процентов	102	103	104

Наименование государственной программы РФ	РФ / Федеральный округ	Субъект РФ	Приоритетная территория	Наименование показателя	Единица измерения	2017 год	2018 год	
							план	факт
1	2	3	4	5	6	7	8	9
ГП "Доступная среда" на 2011-2020 годы	Северо-Кавказский федеральный округ	Чеченская Республика	I. Территория Северо-Кавказского федерального округа	Доля лиц с ограниченными возможностями здоровья и инвалидов от 6 до 18 лет, систематически занимающихся физкультурой и спортом, в общей численности этой категории населения	процентов	5	68	68
ГП "Доступная среда" на 2011-2020 годы	Северо-Кавказский федеральный округ	Ставропольский край	I. Территория Северо-Кавказского федерального округа	Доля лиц с ограниченными возможностями здоровья и инвалидов от 6 до 18 лет, систематически занимающихся физкультурой и спортом, в общей численности этой категории населения	процентов	56,5	68	68
ГП "Доступная среда" на 2011-2020 годы	Приволжский федеральный округ	Республика Марий Эл	-	Доля студентов из числа инвалидов, обучавшихся по программам среднего профессионального образования, выбывших по причине академической неуспеваемости	процентов	2	7	6
ГП "Доступная среда" на 2011-2020 годы	Приволжский федеральный округ	Республика Мордовия	-	Доля доступных для инвалидов и других маломобильных групп населения приоритетных объектов социальной, транспортной, инженерной инфраструктуры в общем количестве приоритетных объектов	процентов	98,2	70,0	70,0
ГП "Доступная среда" на 2011-2020 годы	Приволжский федеральный округ	Республика Мордовия	-	Доля инвалидов, положительно оценивающих отношение населения к проблемам инвалидов, в общей численности опрошенных инвалидов	процентов	-	-	-
ГП "Доступная среда" на 2011-2020 годы	Приволжский федеральный округ	Республика Мордовия	-	Доля главных бюро медико-социальной экспертизы по субъектам Российской Федерации, оснащенных специальным диагностическим оборудованием, в общем количестве главных бюро медико-социальной экспертизы по субъектам Российской Федерации	процентов	87,5	100,0	100,0
ГП "Доступная среда" на 2011-2020 годы	Приволжский федеральный округ	Удмуртская Республика	-	Доля лиц с ограниченными возможностями здоровья и инвалидов от 6 до 18 лет, систематически занимающихся физкультурой и спортом, в общей численности этой категории населения	процентов	-	68	78
ГП "Доступная среда" на 2011-2020 годы	Приволжский федеральный округ	Чувашская Республика	-	Доля лиц с ограниченными возможностями здоровья и инвалидов от 6 до 18 лет, систематически занимающихся физкультурой и спортом, в общей численности этой категории населения	процентов	61,5	68	68
ГП "Доступная среда" на 2011-2020 годы	Приволжский федеральный округ	Пермский край	-	Доля лиц с ограниченными возможностями здоровья и инвалидов от 6 до 18 лет, систематически занимающихся физкультурой и спортом, в общей численности этой категории населения	процентов	-	-	-
ГП "Доступная среда" на 2011-2020 годы	Приволжский федеральный округ	Кировская область	-	Доля лиц с ограниченными возможностями здоровья и инвалидов от 6 до 18 лет, систематически занимающихся физкультурой и спортом, в общей численности этой категории населения	процентов	-	-	-
ГП "Доступная среда" на 2011-2020 годы	Приволжский федеральный округ	Нижегородская область	-	Доля лиц с ограниченными возможностями здоровья и инвалидов от 6 до 18 лет, систематически занимающихся физкультурой и спортом, в общей численности этой категории населения	процентов	-	-	-
ГП "Доступная среда" на 2011-2020 годы	Приволжский федеральный округ	Оренбургская область	-	Доля лиц с ограниченными возможностями здоровья и инвалидов от 6 до 18 лет, систематически занимающихся физкультурой и спортом, в общей численности этой категории населения	процентов	-	-	-

Наименование государственной программы РФ	РФ / Федеральный округ	Субъект РФ	Приоритетная территория	Наименование показателя	Единица измерения	2017 год	2018 год	
							план	факт
1	2	3	4	5	6	7	8	9
ГП "Доступная среда" на 2011-2020 годы	Приволжский федеральный округ	Пензенская область	-	Доля лиц с ограниченными возможностями здоровья и инвалидов от 6 до 18 лет, систематически занимающихся физкультурой и спортом, в общей численности этой категории населения	процентов	-	68	68
ГП "Доступная среда" на 2011-2020 годы	Приволжский федеральный округ	Самарская область	-	Доля лиц с ограниченными возможностями здоровья и инвалидов от 6 до 18 лет, систематически занимающихся физкультурой и спортом, в общей численности этой категории населения	процентов	-	-	-
ГП "Доступная среда" на 2011-2020 годы	Приволжский федеральный округ	Саратовская область	-	Доля лиц с ограниченными возможностями здоровья и инвалидов от 6 до 18 лет, систематически занимающихся физкультурой и спортом, в общей численности этой категории населения	процентов	55	68	68
ГП "Доступная среда" на 2011-2020 годы	Приволжский федеральный округ	Ульяновская область	-	Доля лиц с ограниченными возможностями здоровья и инвалидов от 6 до 18 лет, систематически занимающихся физкультурой и спортом, в общей численности этой категории населения	процентов	55	68	68
ГП "Доступная среда" на 2011-2020 годы	Уральский федеральный округ	Курганская область	-	Доля лиц с ограниченными возможностями здоровья и инвалидов от 6 до 18 лет, систематически занимающихся физкультурой и спортом, в общей численности этой категории населения	процентов	67	68	68
ГП "Доступная среда" на 2011-2020 годы	Уральский федеральный округ	Свердловская область	-	Доля лиц с ограниченными возможностями здоровья и инвалидов от 6 до 18 лет, систематически занимающихся физкультурой и спортом, в общей численности этой категории населения	процентов	55	68	68
ГП "Доступная среда" на 2011-2020 годы	Уральский федеральный округ	Тюменская область	-	Доля лиц с ограниченными возможностями здоровья и инвалидов от 6 до 18 лет, систематически занимающихся физкультурой и спортом, в общей численности этой категории населения	процентов	58,9	58,9	68
ГП "Доступная среда" на 2011-2020 годы	Уральский федеральный округ	Челябинская область	-	Доля лиц с ограниченными возможностями здоровья и инвалидов от 6 до 18 лет, систематически занимающихся физкультурой и спортом, в общей численности этой категории населения	процентов	-	-	-
ГП "Доступная среда" на 2011-2020 годы	Уральский федеральный округ	Ханты-Мансийский автономный округ - Югра	-	Доля лиц с ограниченными возможностями здоровья и инвалидов от 6 до 18 лет, систематически занимающихся физкультурой и спортом, в общей численности этой категории населения	процентов	55	68	68
ГП "Доступная среда" на 2011-2020 годы	Уральский федеральный округ	Ямало-Ненецкий автономный округ	III. Территория Арктической зоны Российской Федерации	Доля лиц с ограниченными возможностями здоровья и инвалидов от 6 до 18 лет, систематически занимающихся физкультурой и спортом, в общей численности этой категории населения	процентов	64,6	64,4	-
ГП "Доступная среда" на 2011-2020 годы	Приволжский федеральный округ	Республика Мордовия	-	Доля общеобразовательных организаций, в которых создана универсальная безбарьерная среда для инклюзивного образования детей-инвалидов, в общем количестве общеобразовательных организаций	процентов	22,3	23,2	23,9
ГП "Доступная среда" на 2011-2020 годы	Приволжский федеральный округ	Республика Мордовия	-	Доля детей-инвалидов, которым созданы условия для получения качественного начального общего, основного общего, среднего общего образования, в общей численности детей-инвалидов школьного возраста	процентов	97	98	98

Наименование государственной программы РФ	РФ / Федеральный округ	Субъект РФ	Приоритетная территория	Наименование показателя	Единица измерения	2017 год	2018 год	
							план	факт
1	2	3	4	5	6	7	8	9
ГП "Доступная среда" на 2011-2020 годы	Приволжский федеральный округ	Республика Мордовия	-	Доля детей-инвалидов в возрасте от 5 до 18 лет, получающих дополнительное образование, в общей численности детей-инвалидов такого возраста	процентов	40	40	40
ГП "Доступная среда" на 2011-2020 годы	Сибирский федеральный округ	Алтайский край	-	Доля лиц с ограниченными возможностями здоровья и инвалидов от 6 до 18 лет, систематически занимающихся физкультурой и спортом, в общей численности этой категории населения	процентов	-	68,0	72,5
ГП "Доступная среда" на 2011-2020 годы	Сибирский федеральный округ	Красноярский край	III. Территория Арктической зоны Российской Федерации	Доля лиц с ограниченными возможностями здоровья и инвалидов от 6 до 18 лет, систематически занимающихся физкультурой и спортом, в общей численности этой категории населения	процентов	55	68	68,2
ГП "Доступная среда" на 2011-2020 годы	Сибирский федеральный округ	Иркутская область	VI. Территория Байкальского региона	Доля лиц с ограниченными возможностями здоровья и инвалидов от 6 до 18 лет, систематически занимающихся физкультурой и спортом, в общей численности этой категории населения	процентов	-	-	-
ГП "Доступная среда" на 2011-2020 годы	Сибирский федеральный округ	Кемеровская область	-	Доля лиц с ограниченными возможностями здоровья и инвалидов от 6 до 18 лет, систематически занимающихся физкультурой и спортом, в общей численности этой категории населения	процентов	-	68,0	68,0
ГП "Доступная среда" на 2011-2020 годы	Сибирский федеральный округ	Новосибирская область	-	Доля лиц с ограниченными возможностями здоровья и инвалидов от 6 до 18 лет, систематически занимающихся физкультурой и спортом, в общей численности этой категории населения	процентов	55	68	68
ГП "Доступная среда" на 2011-2020 годы	Сибирский федеральный округ	Омская область	-	Доля лиц с ограниченными возможностями здоровья и инвалидов от 6 до 18 лет, систематически занимающихся физкультурой и спортом, в общей численности этой категории населения	процентов	54,5	68	68
ГП "Доступная среда" на 2011-2020 годы	Сибирский федеральный округ	Томская область	-	Доля лиц с ограниченными возможностями здоровья и инвалидов от 6 до 18 лет, систематически занимающихся физкультурой и спортом, в общей численности этой категории населения	процентов	-	68	68
ГП "Доступная среда" на 2011-2020 годы	Приволжский федеральный округ	Республика Мордовия	-	Доля детей-инвалидов в возрасте от 1,5 года до 7 лет, охваченных дошкольным образованием, в общей численности детей-инвалидов такого возраста	процентов	85	90	90
ГП "Доступная среда" на 2011-2020 годы	Приволжский федеральный округ	Республика Мордовия	-	Доля лиц с ограниченными возможностями здоровья и инвалидов от 6 до 18 лет, систематически занимающихся физкультурой и спортом, в общей численности этой категории населения	процентов	55	68	68
ГП "Доступная среда" на 2011-2020 годы	Дальневосточный федеральный округ	Забайкальский край*	VI. Территория Байкальского региона	Доля лиц с ограниченными возможностями здоровья и инвалидов от 6 до 18 лет, систематически занимающихся физкультурой и спортом, в общей численности этой категории населения	процентов	-	-	-
ГП "Доступная среда" на 2011-2020 годы	Дальневосточный федеральный округ	Камчатский край	V. Территория Дальнего Востока	Доля лиц с ограниченными возможностями здоровья и инвалидов от 6 до 18 лет, систематически занимающихся физкультурой и спортом, в общей численности этой категории населения	процентов	55,0	55,5	55,5
ГП "Доступная среда" на 2011-2020 годы	Дальневосточный федеральный округ	Приморский край	V. Территория Дальнего Востока	Доля лиц с ограниченными возможностями здоровья и инвалидов от 6 до 18 лет, систематически занимающихся физкультурой и спортом, в общей численности этой категории населения	процентов	45	68	68

Наименование государственной программы РФ	РФ / Федеральный округ	Субъект РФ	Приоритетная территория	Наименование показателя	Единица измерения	2017 год	2018 год	
							план	факт
1	2	3	4	5	6	7	8	9
ГП "Доступная среда" на 2011-2020 годы	Дальневосточный федеральный округ	Хабаровский край	V. Территория Дальнего Востока	Доля лиц с ограниченными возможностями здоровья и инвалидов от 6 до 18 лет, систематически занимающихся физкультурой и спортом, в общей численности этой категории населения	процентов	76,6	77,1	77,1
ГП "Доступная среда" на 2011-2020 годы	Дальневосточный федеральный округ	Амурская область	V. Территория Дальнего Востока	Доля лиц с ограниченными возможностями здоровья и инвалидов от 6 до 18 лет, систематически занимающихся физкультурой и спортом, в общей численности этой категории населения	процентов	-	-	-
ГП "Доступная среда" на 2011-2020 годы	Дальневосточный федеральный округ	Магаданская область	V. Территория Дальнего Востока	Доля лиц с ограниченными возможностями здоровья и инвалидов от 6 до 18 лет, систематически занимающихся физкультурой и спортом, в общей численности этой категории населения	процентов	-	-	-
ГП "Доступная среда" на 2011-2020 годы	Дальневосточный федеральный округ	Сахалинская область	V. Территория Дальнего Востока	Доля лиц с ограниченными возможностями здоровья и инвалидов от 6 до 18 лет, систематически занимающихся физкультурой и спортом, в общей численности этой категории населения	процентов	-	-	-
ГП "Доступная среда" на 2011-2020 годы	Дальневосточный федеральный округ	Еврейская автономная область	V. Территория Дальнего Востока	Доля лиц с ограниченными возможностями здоровья и инвалидов от 6 до 18 лет, систематически занимающихся физкультурой и спортом, в общей численности этой категории населения	процентов	-	-	-
ГП "Доступная среда" на 2011-2020 годы	Дальневосточный федеральный округ	Чукотский автономный округ	III. Территория Арктической зоны Российской Федерации; V. Территория Дальнего Востока	Доля лиц с ограниченными возможностями здоровья и инвалидов от 6 до 18 лет, систематически занимающихся физкультурой и спортом, в общей численности этой категории населения	процентов	-	-	-
ГП "Доступная среда" на 2011-2020 годы	Российская Федерация	-	-	Уровень обеспеченности беспрепятственного доступа для инвалидов и других маломобильных групп населения к местам проведения праздничных мероприятий	процентов	-	100,0	100,0
ГП "Доступная среда" на 2011-2020 годы	Центральный федеральный округ	Белгородская область	-	Уровень обеспеченности беспрепятственного доступа для инвалидов и других маломобильных групп населения к местам проведения праздничных мероприятий	процентов	-	-	-
ГП "Доступная среда" на 2011-2020 годы	Центральный федеральный округ	Брянская область	-	Уровень обеспеченности беспрепятственного доступа для инвалидов и других маломобильных групп населения к местам проведения праздничных мероприятий	процентов	-	-	-
ГП "Доступная среда" на 2011-2020 годы	Центральный федеральный округ	Владимирская область	-	Уровень обеспеченности беспрепятственного доступа для инвалидов и других маломобильных групп населения к местам проведения праздничных мероприятий	процентов	-	-	-
ГП "Доступная среда" на 2011-2020 годы	Центральный федеральный округ	Воронежская область	-	Уровень обеспеченности беспрепятственного доступа для инвалидов и других маломобильных групп населения к местам проведения праздничных мероприятий	процентов	-	-	-
ГП "Доступная среда" на 2011-2020 годы	Центральный федеральный округ	Ивановская область	-	Уровень обеспеченности беспрепятственного доступа для инвалидов и других маломобильных групп населения к местам проведения праздничных мероприятий	процентов	-	-	-
ГП "Доступная среда" на 2011-2020 годы	Центральный федеральный округ	Калужская область	-	Уровень обеспеченности беспрепятственного доступа для инвалидов и других маломобильных групп населения к местам проведения праздничных мероприятий	процентов	-	-	-

Наименование государственной программы РФ	РФ / Федеральный округ	Субъект РФ	Приоритетная территория	Наименование показателя	Единица измерения	2017 год	2018 год	
							план	факт
1	2	3	4	5	6	7	8	9
ГП "Доступная среда" на 2011-2020 годы	Северо-Западный федеральный округ	Архангельская область	III. Территория Арктической зоны Российской Федерации	Уровень обеспеченности беспрепятственного доступа для инвалидов и других маломобильных групп населения к местам проведения праздничных мероприятий	процентов	-	-	-
ГП "Доступная среда" на 2011-2020 годы	Северо-Западный федеральный округ	Вологодская область	-	Уровень обеспеченности беспрепятственного доступа для инвалидов и других маломобильных групп населения к местам проведения праздничных мероприятий	процентов	-	-	-
ГП "Доступная среда" на 2011-2020 годы	Северо-Западный федеральный округ	Калининградская область	II. Территория Калининградской области	Уровень обеспеченности беспрепятственного доступа для инвалидов и других маломобильных групп населения к местам проведения праздничных мероприятий	процентов	-	-	-
ГП "Доступная среда" на 2011-2020 годы	Северо-Западный федеральный округ	Ленинградская область	-	Уровень обеспеченности беспрепятственного доступа для инвалидов и других маломобильных групп населения к местам проведения праздничных мероприятий	процентов	-	-	-
ГП "Доступная среда" на 2011-2020 годы	Северо-Западный федеральный округ	Мурманская область	III. Территория Арктической зоны Российской Федерации	Уровень обеспеченности беспрепятственного доступа для инвалидов и других маломобильных групп населения к местам проведения праздничных мероприятий	процентов	-	-	-
ГП "Доступная среда" на 2011-2020 годы	Северо-Западный федеральный округ	Новгородская область	-	Уровень обеспеченности беспрепятственного доступа для инвалидов и других маломобильных групп населения к местам проведения праздничных мероприятий	процентов	-	-	-
ГП "Доступная среда" на 2011-2020 годы	Северо-Западный федеральный округ	Псковская область	-	Уровень обеспеченности беспрепятственного доступа для инвалидов и других маломобильных групп населения к местам проведения праздничных мероприятий	процентов	-	100	100
ГП "Доступная среда" на 2011-2020 годы	Северо-Западный федеральный округ	г. Санкт-Петербург	-	Уровень обеспеченности беспрепятственного доступа для инвалидов и других маломобильных групп населения к местам проведения праздничных мероприятий	процентов	-	-	-
ГП "Доступная среда" на 2011-2020 годы	Северо-Западный федеральный округ	Ненецкий автономный округ	III. Территория Арктической зоны Российской Федерации	Уровень обеспеченности беспрепятственного доступа для инвалидов и других маломобильных групп населения к местам проведения праздничных мероприятий	процентов	-	-	-
ГП "Доступная среда" на 2011-2020 годы	Приволжский федеральный округ	Республика Мордовия	-	Доля инвалидов, обеспеченных техническими средствами реабилитации (услугами) в соответствии с федеральным перечнем в рамках индивидуальной программы реабилитации, в общей численности инвалидов	процентов	96	98	98,85
ГП "Доступная среда" на 2011-2020 годы	Приволжский федеральный округ	Республика Мордовия	-	Доля инвалидов, принятых на обучение по программам среднего профессионального образования (по отношению к предыдущему году)	процентов	102	103	103
ГП "Доступная среда" на 2011-2020 годы	Приволжский федеральный округ	Республика Мордовия	-	Доля студентов из числа инвалидов, обучавшихся по программам среднего профессионального образования, выбывших по причине академической неуспеваемости	процентов	3,2	7	3
ГП "Доступная среда" на 2011-2020 годы	Южный федеральный округ	Краснодарский край	-	Уровень обеспеченности беспрепятственного доступа для инвалидов и других маломобильных групп населения к местам проведения праздничных мероприятий	процентов	-	-	-
ГП "Доступная среда" на 2011-2020 годы	Южный федеральный округ	Астраханская область	-	Уровень обеспеченности беспрепятственного доступа для инвалидов и других маломобильных групп населения к местам проведения праздничных мероприятий	процентов	-	-	-

Наименование государственной программы РФ	РФ / Федеральный округ	Субъект РФ	Приоритетная территория	Наименование показателя	Единица измерения	2017 год	2018 год	
							план	факт
1	2	3	4	5	6	7	8	9
ГП "Доступная среда" на 2011-2020 годы	Южный федеральный округ	Волгоградская область	-	Уровень обеспеченности беспрепятственного доступа для инвалидов и других маломобильных групп населения к местам проведения праздничных мероприятий	процентов	-	-	-
ГП "Доступная среда" на 2011-2020 годы	Южный федеральный округ	Ростовская область	-	Уровень обеспеченности беспрепятственного доступа для инвалидов и других маломобильных групп населения к местам проведения праздничных мероприятий	процентов	-	-	-
ГП "Доступная среда" на 2011-2020 годы	Южный федеральный округ	г. Севастополь	IV. Территория Республики Крым и г. Севастополя	Уровень обеспеченности беспрепятственного доступа для инвалидов и других маломобильных групп населения к местам проведения праздничных мероприятий	процентов	-	-	-
ГП "Доступная среда" на 2011-2020 годы	Дальневосточный федеральный округ	Республика Саха (Якутия)	III. Территория Арктической зоны Российской Федерации; V. Территория Дальнего Востока	Доля доступных для инвалидов и других маломобильных групп населения приоритетных объектов социальной, транспортной, инженерной инфраструктуры в общем количестве приоритетных объектов	процентов	54,2	74,0	77,6
ГП "Доступная среда" на 2011-2020 годы	Дальневосточный федеральный округ	Республика Саха (Якутия)	III. Территория Арктической зоны Российской Федерации; V. Территория Дальнего Востока	Доля инвалидов, положительно оценивающих отношение населения к проблемам инвалидов, в общей численности опрошенных инвалидов	процентов	65,2	51,2	45,0
ГП "Доступная среда" на 2011-2020 годы	Северо-Кавказский федеральный округ	Кабардино-Балкарская Республика	I. Территория Северо-Кавказского федерального округа	Уровень обеспеченности беспрепятственного доступа для инвалидов и других маломобильных групп населения к местам проведения праздничных мероприятий	процентов	-	-	-
ГП "Доступная среда" на 2011-2020 годы	Северо-Кавказский федеральный округ	Карачаево-Черкесская Республика	I. Территория Северо-Кавказского федерального округа	Уровень обеспеченности беспрепятственного доступа для инвалидов и других маломобильных групп населения к местам проведения праздничных мероприятий	процентов	-	-	-
ГП "Доступная среда" на 2011-2020 годы	Дальневосточный федеральный округ	Республика Саха (Якутия)	III. Территория Арктической зоны Российской Федерации; V. Территория Дальнего Востока	Доля главных бюро медико-социальной экспертизы по субъектам Российской Федерации, оснащенных специальным диагностическим оборудованием, в общем количестве главных бюро медико-социальной экспертизы по субъектам Российской Федерации	процентов	87,5	100,0	100,0
ГП "Доступная среда" на 2011-2020 годы	Северо-Кавказский федеральный округ	Чеченская Республика	I. Территория Северо-Кавказского федерального округа	Уровень обеспеченности беспрепятственного доступа для инвалидов и других маломобильных групп населения к местам проведения праздничных мероприятий	процентов	-	-	-
ГП "Доступная среда" на 2011-2020 годы	Северо-Кавказский федеральный округ	Ставропольский край	I. Территория Северо-Кавказского федерального округа	Уровень обеспеченности беспрепятственного доступа для инвалидов и других маломобильных групп населения к местам проведения праздничных мероприятий	процентов	-	-	-
ГП "Доступная среда" на 2011-2020 годы	Дальневосточный федеральный округ	Республика Саха (Якутия)	III. Территория Арктической зоны Российской Федерации; V. Территория Дальнего Востока	Доля общеобразовательных организаций, в которых создана универсальная безбарьерная среда для инклюзивного образования детей-инвалидов, в общем количестве общеобразовательных организаций	процентов	21,4	22,4	23,3
ГП "Доступная среда" на 2011-2020 годы	Дальневосточный федеральный округ	Республика Саха (Якутия)	III. Территория Арктической зоны Российской Федерации; V. Территория Дальнего Востока	Доля детей-инвалидов, которым созданы условия для получения качественного начального общего, основного общего, среднего общего образования, в общей численности детей-инвалидов школьного возраста	процентов	97	98	98
ГП "Доступная среда" на 2011-2020 годы	Дальневосточный федеральный округ	Республика Саха (Якутия)	III. Территория Арктической зоны Российской Федерации; V. Территория Дальнего Востока	Доля детей-инвалидов в возрасте от 5 до 18 лет, получающих дополнительное образование, в общей численности детей-инвалидов такого возраста	процентов	35	40	40

Наименование государственной программы РФ	РФ / Федеральный округ	Субъект РФ	Приоритетная территория	Наименование показателя	Единица измерения	2017 год	2018 год	
							план	факт
1	2	3	4	5	6	7	8	9
ГП "Доступная среда" на 2011-2020 годы	Дальневосточный федеральный округ	Республика Саха (Якутия)	III. Территория Арктической зоны Российской Федерации; V. Территория Дальнего Востока	Доля детей-инвалидов в возрасте от 1,5 года до 7 лет, охваченных дошкольным образованием, в общей численности детей-инвалидов такого возраста	процентов	85	90	90
ГП "Доступная среда" на 2011-2020 годы	Приволжский федеральный округ	Удмуртская Республика	-	Уровень обеспеченности беспрепятственного доступа для инвалидов и других маломобильных групп населения к местам проведения праздничных мероприятий	процентов	-	-	-
ГП "Доступная среда" на 2011-2020 годы	Приволжский федеральный округ	Чувашская Республика	-	Уровень обеспеченности беспрепятственного доступа для инвалидов и других маломобильных групп населения к местам проведения праздничных мероприятий	процентов	-	-	-
ГП "Доступная среда" на 2011-2020 годы	Приволжский федеральный округ	Пермский край	-	Уровень обеспеченности беспрепятственного доступа для инвалидов и других маломобильных групп населения к местам проведения праздничных мероприятий	процентов	-	-	-
ГП "Доступная среда" на 2011-2020 годы	Приволжский федеральный округ	Кировская область	-	Уровень обеспеченности беспрепятственного доступа для инвалидов и других маломобильных групп населения к местам проведения праздничных мероприятий	процентов	-	-	-
ГП "Доступная среда" на 2011-2020 годы	Приволжский федеральный округ	Нижегородская область	-	Уровень обеспеченности беспрепятственного доступа для инвалидов и других маломобильных групп населения к местам проведения праздничных мероприятий	процентов	-	-	-
ГП "Доступная среда" на 2011-2020 годы	Приволжский федеральный округ	Оренбургская область	-	Уровень обеспеченности беспрепятственного доступа для инвалидов и других маломобильных групп населения к местам проведения праздничных мероприятий	процентов	-	-	-
ГП "Доступная среда" на 2011-2020 годы	Приволжский федеральный округ	Пензенская область	-	Уровень обеспеченности беспрепятственного доступа для инвалидов и других маломобильных групп населения к местам проведения праздничных мероприятий	процентов	-	-	-
ГП "Доступная среда" на 2011-2020 годы	Приволжский федеральный округ	Самарская область	-	Уровень обеспеченности беспрепятственного доступа для инвалидов и других маломобильных групп населения к местам проведения праздничных мероприятий	процентов	-	-	-
ГП "Доступная среда" на 2011-2020 годы	Приволжский федеральный округ	Саратовская область	-	Уровень обеспеченности беспрепятственного доступа для инвалидов и других маломобильных групп населения к местам проведения праздничных мероприятий	процентов	-	-	-
ГП "Доступная среда" на 2011-2020 годы	Приволжский федеральный округ	Ульяновская область	-	Уровень обеспеченности беспрепятственного доступа для инвалидов и других маломобильных групп населения к местам проведения праздничных мероприятий	процентов	-	-	-
ГП "Доступная среда" на 2011-2020 годы	Уральский федеральный округ	Курганская область	-	Уровень обеспеченности беспрепятственного доступа для инвалидов и других маломобильных групп населения к местам проведения праздничных мероприятий	процентов	-	-	-
ГП "Доступная среда" на 2011-2020 годы	Уральский федеральный округ	Свердловская область	-	Уровень обеспеченности беспрепятственного доступа для инвалидов и других маломобильных групп населения к местам проведения праздничных мероприятий	процентов	-	-	-
ГП "Доступная среда" на 2011-2020 годы	Уральский федеральный округ	Тюменская область	-	Уровень обеспеченности беспрепятственного доступа для инвалидов и других маломобильных групп населения к местам проведения праздничных мероприятий	процентов	-	-	-

Наименование государственной программы РФ	РФ / Федеральный округ	Субъект РФ	Приоритетная территория	Наименование показателя	Единица измерения	2017 год	2018 год	
							план	факт
1	2	3	4	5	6	7	8	9
ГП "Доступная среда" на 2011-2020 годы	Уральский федеральный округ	Челябинская область	-	Уровень обеспеченности беспрепятственного доступа для инвалидов и других маломобильных групп населения к местам проведения праздничных мероприятий	процентов	-	-	-
ГП "Доступная среда" на 2011-2020 годы	Уральский федеральный округ	Ханты-Мансийский автономный округ - Югра	-	Уровень обеспеченности беспрепятственного доступа для инвалидов и других маломобильных групп населения к местам проведения праздничных мероприятий	процентов	-	-	-
ГП "Доступная среда" на 2011-2020 годы	Уральский федеральный округ	Ямало-Ненецкий автономный округ	III. Территория Арктической зоны Российской Федерации	Уровень обеспеченности беспрепятственного доступа для инвалидов и других маломобильных групп населения к местам проведения праздничных мероприятий	процентов	-	-	-
ГП "Доступная среда" на 2011-2020 годы	Дальневосточный федеральный округ	Республика Саха (Якутия)	III. Территория Арктической зоны Российской Федерации; V. Территория Дальнего Востока	Доля лиц с ограниченными возможностями здоровья и инвалидов от 6 до 18 лет, систематически занимающихся физкультурой и спортом, в общей численности этой категории населения	процентов	55	69	68,3
ГП "Доступная среда" на 2011-2020 годы	Дальневосточный федеральный округ	Республика Саха (Якутия)	III. Территория Арктической зоны Российской Федерации; V. Территория Дальнего Востока	Уровень обеспеченности беспрепятственного доступа для инвалидов и других маломобильных групп населения к местам проведения праздничных мероприятий	процентов	-	-	-
ГП "Доступная среда" на 2011-2020 годы	Дальневосточный федеральный округ	Республика Саха (Якутия)	III. Территория Арктической зоны Российской Федерации; V. Территория Дальнего Востока	Доля инвалидов, обеспеченных техническими средствами реабилитации (услугами) в соответствии с федеральным перечнем в рамках индивидуальной программы реабилитации, в общей численности инвалидов	процентов	70,81	98	78,47
ГП "Доступная среда" на 2011-2020 годы	Сибирский федеральный округ	Алтайский край	-	Уровень обеспеченности беспрепятственного доступа для инвалидов и других маломобильных групп населения к местам проведения праздничных мероприятий	процентов	-	-	-
ГП "Доступная среда" на 2011-2020 годы	Сибирский федеральный округ	Красноярский край	III. Территория Арктической зоны Российской Федерации	Уровень обеспеченности беспрепятственного доступа для инвалидов и других маломобильных групп населения к местам проведения праздничных мероприятий	процентов	-	-	-
ГП "Доступная среда" на 2011-2020 годы	Сибирский федеральный округ	Иркутская область	VI. Территория Байкальского региона	Уровень обеспеченности беспрепятственного доступа для инвалидов и других маломобильных групп населения к местам проведения праздничных мероприятий	процентов	-	-	-
ГП "Доступная среда" на 2011-2020 годы	Сибирский федеральный округ	Кемеровская область	-	Уровень обеспеченности беспрепятственного доступа для инвалидов и других маломобильных групп населения к местам проведения праздничных мероприятий	процентов	-	-	-
ГП "Доступная среда" на 2011-2020 годы	Сибирский федеральный округ	Новосибирская область	-	Уровень обеспеченности беспрепятственного доступа для инвалидов и других маломобильных групп населения к местам проведения праздничных мероприятий	процентов	-	-	-
ГП "Доступная среда" на 2011-2020 годы	Сибирский федеральный округ	Омская область	-	Уровень обеспеченности беспрепятственного доступа для инвалидов и других маломобильных групп населения к местам проведения праздничных мероприятий	процентов	-	-	-
ГП "Доступная среда" на 2011-2020 годы	Сибирский федеральный округ	Томская область	-	Уровень обеспеченности беспрепятственного доступа для инвалидов и других маломобильных групп населения к местам проведения праздничных мероприятий	процентов	-	-	-
ГП "Доступная среда" на 2011-2020 годы	Дальневосточный федеральный округ	Республика Саха (Якутия)	III. Территория Арктической зоны Российской Федерации; V. Территория Дальнего Востока	Доля инвалидов, принятых на обучение по программам среднего профессионального образования (по отношению к предыдущему году)	процентов	103	103	110

Наименование государственной программы РФ	РФ / Федеральный округ	Субъект РФ	Приоритетная территория	Наименование показателя	Единица измерения	2017 год	2018 год	
							план	факт
1	2	3	4	5	6	7	8	9
ГП "Доступная среда" на 2011-2020 годы	Дальневосточный федеральный округ	Республика Саха (Якутия)	III. Территория Арктической зоны Российской Федерации; V. Территория Дальнего Востока	Доля студентов из числа инвалидов, обучавшихся по программам среднего профессионального образования, выбывших по причине академической неуспеваемости	процентов	8	7	0
ГП "Доступная среда" на 2011-2020 годы	Дальневосточный федеральный округ	Забайкальский край*	VI. Территория Байкальского региона	Уровень обеспеченности беспрепятственного доступа для инвалидов и других маломобильных групп населения к местам проведения праздничных мероприятий	процентов	-	-	-
ГП "Доступная среда" на 2011-2020 годы	Дальневосточный федеральный округ	Камчатский край	V. Территория Дальнего Востока	Уровень обеспеченности беспрепятственного доступа для инвалидов и других маломобильных групп населения к местам проведения праздничных мероприятий	процентов	-	-	-
ГП "Доступная среда" на 2011-2020 годы	Дальневосточный федеральный округ	Приморский край	V. Территория Дальнего Востока	Уровень обеспеченности беспрепятственного доступа для инвалидов и других маломобильных групп населения к местам проведения праздничных мероприятий	процентов	-	-	-
ГП "Доступная среда" на 2011-2020 годы	Дальневосточный федеральный округ	Хабаровский край	V. Территория Дальнего Востока	Уровень обеспеченности беспрепятственного доступа для инвалидов и других маломобильных групп населения к местам проведения праздничных мероприятий	процентов	-	-	-
ГП "Доступная среда" на 2011-2020 годы	Дальневосточный федеральный округ	Амурская область	V. Территория Дальнего Востока	Уровень обеспеченности беспрепятственного доступа для инвалидов и других маломобильных групп населения к местам проведения праздничных мероприятий	процентов	-	-	-
ГП "Доступная среда" на 2011-2020 годы	Дальневосточный федеральный округ	Магаданская область	V. Территория Дальнего Востока	Уровень обеспеченности беспрепятственного доступа для инвалидов и других маломобильных групп населения к местам проведения праздничных мероприятий	процентов	-	-	-
ГП "Доступная среда" на 2011-2020 годы	Дальневосточный федеральный округ	Сахалинская область	V. Территория Дальнего Востока	Уровень обеспеченности беспрепятственного доступа для инвалидов и других маломобильных групп населения к местам проведения праздничных мероприятий	процентов	-	-	-
ГП "Доступная среда" на 2011-2020 годы	Дальневосточный федеральный округ	Еврейская автономная область	V. Территория Дальнего Востока	Уровень обеспеченности беспрепятственного доступа для инвалидов и других маломобильных групп населения к местам проведения праздничных мероприятий	процентов	-	-	-
ГП "Доступная среда" на 2011-2020 годы	Дальневосточный федеральный округ	Чукотский автономный округ	III. Территория Арктической зоны Российской Федерации; V. Территория Дальнего Востока	Уровень обеспеченности беспрепятственного доступа для инвалидов и других маломобильных групп населения к местам проведения праздничных мероприятий	процентов	-	-	-
ГП "Доступная среда" на 2011-2020 годы	Российская Федерация	-	-	Доля инвалидов, обеспеченных техническими средствами реабилитации (услугами) в соответствии с федеральным перечнем в рамках индивидуальной программы реабилитации, в общей численности инвалидов	процентов	88,6	98,0	89,8
ГП "Доступная среда" на 2011-2020 годы	Центральный федеральный округ	Белгородская область	-	Доля инвалидов, обеспеченных техническими средствами реабилитации (услугами) в соответствии с федеральным перечнем в рамках индивидуальной программы реабилитации, в общей численности инвалидов	процентов	93,4	98,0	93,7
ГП "Доступная среда" на 2011-2020 годы	Центральный федеральный округ	Брянская область	-	Доля инвалидов, обеспеченных техническими средствами реабилитации (услугами) в соответствии с федеральным перечнем в рамках индивидуальной программы реабилитации, в общей численности инвалидов	процентов	95,1	98,0	92,9

Наименование государственной программы РФ	РФ / Федеральный округ	Субъект РФ	Приоритетная территория	Наименование показателя	Единица измерения	2017 год	2018 год	
							план	факт
1	2	3	4	5	6	7	8	9
ГП "Доступная среда" на 2011-2020 годы	Центральный федеральный округ	Владимирская область	-	Доля инвалидов, обеспеченных техническими средствами реабилитации (услугами) в соответствии с федеральным перечнем в рамках индивидуальной программы реабилитации, в общей численности инвалидов	процентов	92,5	98,0	97,3
ГП "Доступная среда" на 2011-2020 годы	Центральный федеральный округ	Воронежская область	-	Доля инвалидов, обеспеченных техническими средствами реабилитации (услугами) в соответствии с федеральным перечнем в рамках индивидуальной программы реабилитации, в общей численности инвалидов	процентов	79,9	98,0	99,3
ГП "Доступная среда" на 2011-2020 годы	Центральный федеральный округ	Ивановская область	-	Доля инвалидов, обеспеченных техническими средствами реабилитации (услугами) в соответствии с федеральным перечнем в рамках индивидуальной программы реабилитации, в общей численности инвалидов	процентов	93,4	98,0	96,2
ГП "Доступная среда" на 2011-2020 годы	Центральный федеральный округ	Калужская область	-	Доля инвалидов, обеспеченных техническими средствами реабилитации (услугами) в соответствии с федеральным перечнем в рамках индивидуальной программы реабилитации, в общей численности инвалидов	процентов	91,5	98,0	86,2
ГП "Доступная среда" на 2011-2020 годы	Центральный федеральный округ	Костромская область	-	Доля инвалидов, обеспеченных техническими средствами реабилитации (услугами) в соответствии с федеральным перечнем в рамках индивидуальной программы реабилитации, в общей численности инвалидов	процентов	96,5	98	95,65
ГП "Доступная среда" на 2011-2020 годы	Центральный федеральный округ	Курская область	-	Доля инвалидов, обеспеченных техническими средствами реабилитации (услугами) в соответствии с федеральным перечнем в рамках индивидуальной программы реабилитации, в общей численности инвалидов	процентов	58,1	98,0	95,8
ГП "Доступная среда" на 2011-2020 годы	Центральный федеральный округ	Липецкая область	-	Доля инвалидов, обеспеченных техническими средствами реабилитации (услугами) в соответствии с федеральным перечнем в рамках индивидуальной программы реабилитации, в общей численности инвалидов	процентов	90,8	98,0	93,4
ГП "Доступная среда" на 2011-2020 годы	Центральный федеральный округ	Московская область	-	Доля инвалидов, обеспеченных техническими средствами реабилитации (услугами) в соответствии с федеральным перечнем в рамках индивидуальной программы реабилитации, в общей численности инвалидов	процентов	78,3	98,0	77,8
ГП "Доступная среда" на 2011-2020 годы	Центральный федеральный округ	Орловская область	-	Доля инвалидов, обеспеченных техническими средствами реабилитации (услугами) в соответствии с федеральным перечнем в рамках индивидуальной программы реабилитации, в общей численности инвалидов	процентов	89,5	98	99,57
ГП "Доступная среда" на 2011-2020 годы	Центральный федеральный округ	Рязанская область	-	Доля инвалидов, обеспеченных техническими средствами реабилитации (услугами) в соответствии с федеральным перечнем в рамках индивидуальной программы реабилитации, в общей численности инвалидов	процентов	95	98	96,21

Наименование государственной программы РФ	РФ / Федеральный округ	Субъект РФ	Приоритетная территория	Наименование показателя	Единица измерения	2017 год	2018 год	
							план	факт
1	2	3	4	5	6	7	8	9
ГП "Доступная среда" на 2011-2020 годы	Центральный федеральный округ	Смоленская область	-	Доля инвалидов, обеспеченных техническими средствами реабилитации (услугами) в соответствии с федеральным перечнем в рамках индивидуальной программы реабилитации, в общей численности инвалидов	процентов	94	98	96,30
ГП "Доступная среда" на 2011-2020 годы	Центральный федеральный округ	Тамбовская область	-	Доля инвалидов, обеспеченных техническими средствами реабилитации (услугами) в соответствии с федеральным перечнем в рамках индивидуальной программы реабилитации, в общей численности инвалидов	процентов	92	98	96,25
ГП "Доступная среда" на 2011-2020 годы	Центральный федеральный округ	Тверская область	-	Доля инвалидов, обеспеченных техническими средствами реабилитации (услугами) в соответствии с федеральным перечнем в рамках индивидуальной программы реабилитации, в общей численности инвалидов	процентов	82	98	86,40
ГП "Доступная среда" на 2011-2020 годы	Центральный федеральный округ	Тульская область	-	Доля инвалидов, обеспеченных техническими средствами реабилитации (услугами) в соответствии с федеральным перечнем в рамках индивидуальной программы реабилитации, в общей численности инвалидов	процентов	96	98	95,34
ГП "Доступная среда" на 2011-2020 годы	Центральный федеральный округ	Ярославская область	-	Доля инвалидов, обеспеченных техническими средствами реабилитации (услугами) в соответствии с федеральным перечнем в рамках индивидуальной программы реабилитации, в общей численности инвалидов	процентов	90	98	93,90
ГП "Доступная среда" на 2011-2020 годы	Центральный федеральный округ	г. Москва	-	Доля инвалидов, обеспеченных техническими средствами реабилитации (услугами) в соответствии с федеральным перечнем в рамках индивидуальной программы реабилитации, в общей численности инвалидов	процентов	99,4	98,0	99,4
ГП "Доступная среда" на 2011-2020 годы	Северо-Кавказский федеральный округ	Республика Северная Осетия - Алания	I. Территория Северо-Кавказского федерального округа	Доля доступных для инвалидов и других маломобильных групп населения приоритетных объектов социальной, транспортной, инженерной инфраструктуры в общем количестве приоритетных объектов	процентов	59,8	71,2	72,7
ГП "Доступная среда" на 2011-2020 годы	Северо-Западный федеральный округ	Республика Коми	III. Территория Арктической зоны Российской Федерации	Доля инвалидов, обеспеченных техническими средствами реабилитации (услугами) в соответствии с федеральным перечнем в рамках индивидуальной программы реабилитации, в общей численности инвалидов	процентов	80	98	86,42
ГП "Доступная среда" на 2011-2020 годы	Северо-Западный федеральный округ	Архангельская область	III. Территория Арктической зоны Российской Федерации	Доля инвалидов, обеспеченных техническими средствами реабилитации (услугами) в соответствии с федеральным перечнем в рамках индивидуальной программы реабилитации, в общей численности инвалидов	процентов	96,8	98,0	95,6
ГП "Доступная среда" на 2011-2020 годы	Северо-Западный федеральный округ	Вологодская область	-	Доля инвалидов, обеспеченных техническими средствами реабилитации (услугами) в соответствии с федеральным перечнем в рамках индивидуальной программы реабилитации, в общей численности инвалидов	процентов	96,6	98,0	93,8

Наименование государственной программы РФ	РФ / Федеральный округ	Субъект РФ	Приоритетная территория	Наименование показателя	Единица измерения	2017 год	2018 год	
							план	факт
1	2	3	4	5	6	7	8	9
ГП "Доступная среда" на 2011-2020 годы	Северо-Западный федеральный округ	Калининградская область	II. Территория Калининградской области	Доля инвалидов, обеспеченных техническими средствами реабилитации (услугами) в соответствии с федеральным перечнем в рамках индивидуальной программы реабилитации, в общей численности инвалидов	процентов	91,8	98,0	94,0
ГП "Доступная среда" на 2011-2020 годы	Северо-Западный федеральный округ	Ленинградская область	-	Доля инвалидов, обеспеченных техническими средствами реабилитации (услугами) в соответствии с федеральным перечнем в рамках индивидуальной программы реабилитации, в общей численности инвалидов	процентов	82,42	98	84,80
ГП "Доступная среда" на 2011-2020 годы	Северо-Западный федеральный округ	Мурманская область	III. Территория Арктической зоны Российской Федерации	Доля инвалидов, обеспеченных техническими средствами реабилитации (услугами) в соответствии с федеральным перечнем в рамках индивидуальной программы реабилитации, в общей численности инвалидов	процентов	92,9	98,0	98,2
ГП "Доступная среда" на 2011-2020 годы	Северо-Западный федеральный округ	Новгородская область	-	Доля инвалидов, обеспеченных техническими средствами реабилитации (услугами) в соответствии с федеральным перечнем в рамках индивидуальной программы реабилитации, в общей численности инвалидов	процентов	91,6	98,0	91,4
ГП "Доступная среда" на 2011-2020 годы	Северо-Западный федеральный округ	Псковская область	-	Доля инвалидов, обеспеченных техническими средствами реабилитации (услугами) в соответствии с федеральным перечнем в рамках индивидуальной программы реабилитации, в общей численности инвалидов	процентов	84	98	83,37
ГП "Доступная среда" на 2011-2020 годы	Северо-Западный федеральный округ	г. Санкт-Петербург	-	Доля инвалидов, обеспеченных техническими средствами реабилитации (услугами) в соответствии с федеральным перечнем в рамках индивидуальной программы реабилитации, в общей численности инвалидов	процентов	86,0	98,0	86,8
ГП "Доступная среда" на 2011-2020 годы	Северо-Западный федеральный округ	Ненецкий автономный округ	III. Территория Арктической зоны Российской Федерации	Доля инвалидов, обеспеченных техническими средствами реабилитации (услугами) в соответствии с федеральным перечнем в рамках индивидуальной программы реабилитации, в общей численности инвалидов	процентов	88,0	98,0	84,8
ГП "Доступная среда" на 2011-2020 годы	Северо-Кавказский федеральный округ	Республика Северная Осетия - Алания	I. Территория Северо-Кавказского федерального округа	Доля инвалидов, положительно оценивающих отношение населения к проблемам инвалидов, в общей численности опрошенных инвалидов	процентов	-	-	-
ГП "Доступная среда" на 2011-2020 годы	Северо-Кавказский федеральный округ	Республика Северная Осетия - Алания	I. Территория Северо-Кавказского федерального округа	Доля главных бюро медико-социальной экспертизы по субъектам Российской Федерации, оснащенных специальным диагностическим оборудованием, в общем количестве главных бюро медико-социальной экспертизы по субъектам Российской Федерации	процентов	87,5	100,0	100,0
ГП "Доступная среда" на 2011-2020 годы	Северо-Кавказский федеральный округ	Республика Северная Осетия - Алания	I. Территория Северо-Кавказского федерального округа	Доля общеобразовательных организаций, в которых создана универсальная безбарьерная среда для инклюзивного образования детей-инвалидов, в общем количестве общеобразовательных организаций	процентов	22,6	22,3	22,3

Наименование государственной программы РФ	РФ / Федеральный округ	Субъект РФ	Приоритетная территория	Наименование показателя	Единица измерения	2017 год	2018 год	
							план	факт
1	2	3	4	5	6	7	8	9
ГП "Доступная среда" на 2011-2020 годы	Южный федеральный округ	Краснодарский край	-	Доля инвалидов, обеспеченных техническими средствами реабилитации (услугами) в соответствии с федеральным перечнем в рамках индивидуальной программы реабилитации, в общей численности инвалидов	процентов	74,93	98	81,15
ГП "Доступная среда" на 2011-2020 годы	Южный федеральный округ	Астраханская область	-	Доля инвалидов, обеспеченных техническими средствами реабилитации (услугами) в соответствии с федеральным перечнем в рамках индивидуальной программы реабилитации, в общей численности инвалидов	процентов	92,3	98,0	83,7
ГП "Доступная среда" на 2011-2020 годы	Южный федеральный округ	Волгоградская область	-	Доля инвалидов, обеспеченных техническими средствами реабилитации (услугами) в соответствии с федеральным перечнем в рамках индивидуальной программы реабилитации, в общей численности инвалидов	процентов	98,0	98,0	91,2
ГП "Доступная среда" на 2011-2020 годы	Южный федеральный округ	Ростовская область	-	Доля инвалидов, обеспеченных техническими средствами реабилитации (услугами) в соответствии с федеральным перечнем в рамках индивидуальной программы реабилитации, в общей численности инвалидов	процентов	94	98	97,96
ГП "Доступная среда" на 2011-2020 годы	Южный федеральный округ	г. Севастополь	IV. Территория Республики Крым и г. Севастополя	Доля инвалидов, обеспеченных техническими средствами реабилитации (услугами) в соответствии с федеральным перечнем в рамках индивидуальной программы реабилитации, в общей численности инвалидов	процентов	62,0	98,0	78,8
ГП "Доступная среда" на 2011-2020 годы	Северо-Кавказский федеральный округ	Республика Северная Осетия - Алания	I. Территория Северо-Кавказского федерального округа	Доля детей-инвалидов, которым созданы условия для получения качественного начального общего, основного общего, среднего общего образования, в общей численности детей-инвалидов школьного возраста	процентов	97	98	98
ГП "Доступная среда" на 2011-2020 годы	Северо-Кавказский федеральный округ	Республика Северная Осетия - Алания	I. Территория Северо-Кавказского федерального округа	Доля детей-инвалидов в возрасте от 5 до 18 лет, получающих дополнительное образование, в общей численности детей-инвалидов такого возраста	процентов	35	40	40
ГП "Доступная среда" на 2011-2020 годы	Северо-Кавказский федеральный округ	Кабардино-Балкарская Республика	I. Территория Северо-Кавказского федерального округа	Доля инвалидов, обеспеченных техническими средствами реабилитации (услугами) в соответствии с федеральным перечнем в рамках индивидуальной программы реабилитации, в общей численности инвалидов	процентов	85,0	98,0	90,4
ГП "Доступная среда" на 2011-2020 годы	Северо-Кавказский федеральный округ	Карачаево-Черкесская Республика	I. Территория Северо-Кавказского федерального округа	Доля инвалидов, обеспеченных техническими средствами реабилитации (услугами) в соответствии с федеральным перечнем в рамках индивидуальной программы реабилитации, в общей численности инвалидов	процентов	90,0	98,0	90,7
ГП "Доступная среда" на 2011-2020 годы	Северо-Кавказский федеральный округ	Республика Северная Осетия - Алания	I. Территория Северо-Кавказского федерального округа	Доля детей-инвалидов в возрасте от 1,5 года до 7 лет, охваченных дошкольным образованием, в общей численности детей-инвалидов такого возраста	процентов	85	90	90
ГП "Доступная среда" на 2011-2020 годы	Северо-Кавказский федеральный округ	Чеченская Республика	I. Территория Северо-Кавказского федерального округа	Доля инвалидов, обеспеченных техническими средствами реабилитации (услугами) в соответствии с федеральным перечнем в рамках индивидуальной программы реабилитации, в общей численности инвалидов	процентов	96	98	99,34

Наименование государственной программы РФ	РФ / Федеральный округ	Субъект РФ	Приоритетная территория	Наименование показателя	Единица измерения	2017 год	2018 год	
							план	факт
1	2	3	4	5	6	7	8	9
ГП "Доступная среда" на 2011-2020 годы	Северо-Кавказский федеральный округ	Ставропольский край	I. Территория Северо-Кавказского федерального округа	Доля инвалидов, обеспеченных техническими средствами реабилитации (услугами) в соответствии с федеральным перечнем в рамках индивидуальной программы реабилитации, в общей численности инвалидов	процентов	92	98	93,54
ГП "Доступная среда" на 2011-2020 годы	Северо-Кавказский федеральный округ	Республика Северная Осетия - Алания	I. Территория Северо-Кавказского федерального округа	Доля лиц с ограниченными возможностями здоровья и инвалидов от 6 до 18 лет, систематически занимающихся физкультурой и спортом, в общей численности этой категории населения	процентов	54,5	54,5	-
ГП "Доступная среда" на 2011-2020 годы	Северо-Кавказский федеральный округ	Республика Северная Осетия - Алания	I. Территория Северо-Кавказского федерального округа	Уровень обеспеченности беспрепятственного доступа для инвалидов и других маломобильных групп населения к местам проведения праздничных мероприятий	процентов	-	-	-
ГП "Доступная среда" на 2011-2020 годы	Северо-Кавказский федеральный округ	Республика Северная Осетия - Алания	I. Территория Северо-Кавказского федерального округа	Доля инвалидов, обеспеченных техническими средствами реабилитации (услугами) в соответствии с федеральным перечнем в рамках индивидуальной программы реабилитации, в общей численности инвалидов	процентов	-	-	-
ГП "Доступная среда" на 2011-2020 годы	Северо-Кавказский федеральный округ	Республика Северная Осетия - Алания	I. Территория Северо-Кавказского федерального округа	Доля инвалидов, принятых на обучение по программам среднего профессионального образования (по отношению к предыдущему году)	процентов	103,4	102	-
ГП "Доступная среда" на 2011-2020 годы	Приволжский федеральный округ	Удмуртская Республика	-	Доля инвалидов, обеспеченных техническими средствами реабилитации (услугами) в соответствии с федеральным перечнем в рамках индивидуальной программы реабилитации, в общей численности инвалидов	процентов	99	98	92
ГП "Доступная среда" на 2011-2020 годы	Приволжский федеральный округ	Чувашская Республика	-	Доля инвалидов, обеспеченных техническими средствами реабилитации (услугами) в соответствии с федеральным перечнем в рамках индивидуальной программы реабилитации, в общей численности инвалидов	процентов	96	98	98,33
ГП "Доступная среда" на 2011-2020 годы	Приволжский федеральный округ	Пермский край	-	Доля инвалидов, обеспеченных техническими средствами реабилитации (услугами) в соответствии с федеральным перечнем в рамках индивидуальной программы реабилитации, в общей численности инвалидов	процентов	97,3	98	93,52
ГП "Доступная среда" на 2011-2020 годы	Приволжский федеральный округ	Кировская область	-	Доля инвалидов, обеспеченных техническими средствами реабилитации (услугами) в соответствии с федеральным перечнем в рамках индивидуальной программы реабилитации, в общей численности инвалидов	процентов	96,8	98,0	92,8
ГП "Доступная среда" на 2011-2020 годы	Приволжский федеральный округ	Нижегородская область	-	Доля инвалидов, обеспеченных техническими средствами реабилитации (услугами) в соответствии с федеральным перечнем в рамках индивидуальной программы реабилитации, в общей численности инвалидов	процентов	74,02	98	99,75
ГП "Доступная среда" на 2011-2020 годы	Приволжский федеральный округ	Оренбургская область	-	Доля инвалидов, обеспеченных техническими средствами реабилитации (услугами) в соответствии с федеральным перечнем в рамках индивидуальной программы реабилитации, в общей численности инвалидов	процентов	93,6	98	92,50

Наименование государственной программы РФ	РФ / Федеральный округ	Субъект РФ	Приоритетная территория	Наименование показателя	Единица измерения	2017 год	2018 год	
							план	факт
1	2	3	4	5	6	7	8	9
ГП "Доступная среда" на 2011-2020 годы	Приволжский федеральный округ	Пензенская область	-	Доля инвалидов, обеспеченных техническими средствами реабилитации (услугами) в соответствии с федеральным перечнем в рамках индивидуальной программы реабилитации, в общей численности инвалидов	процентов	82,48	98	81,50
ГП "Доступная среда" на 2011-2020 годы	Приволжский федеральный округ	Самарская область	-	Доля инвалидов, обеспеченных техническими средствами реабилитации (услугами) в соответствии с федеральным перечнем в рамках индивидуальной программы реабилитации, в общей численности инвалидов	процентов	61	98	61,06
ГП "Доступная среда" на 2011-2020 годы	Приволжский федеральный округ	Саратовская область	-	Доля инвалидов, обеспеченных техническими средствами реабилитации (услугами) в соответствии с федеральным перечнем в рамках индивидуальной программы реабилитации, в общей численности инвалидов	процентов	95,7	98	89,16
ГП "Доступная среда" на 2011-2020 годы	Приволжский федеральный округ	Ульяновская область	-	Доля инвалидов, обеспеченных техническими средствами реабилитации (услугами) в соответствии с федеральным перечнем в рамках индивидуальной программы реабилитации, в общей численности инвалидов	процентов	93,1	98	81,74
ГП "Доступная среда" на 2011-2020 годы	Уральский федеральный округ	Курганская область	-	Доля инвалидов, обеспеченных техническими средствами реабилитации (услугами) в соответствии с федеральным перечнем в рамках индивидуальной программы реабилитации, в общей численности инвалидов	процентов	84,36	98	94,17
ГП "Доступная среда" на 2011-2020 годы	Уральский федеральный округ	Свердловская область	-	Доля инвалидов, обеспеченных техническими средствами реабилитации (услугами) в соответствии с федеральным перечнем в рамках индивидуальной программы реабилитации, в общей численности инвалидов	процентов	91	98	99,50
ГП "Доступная среда" на 2011-2020 годы	Уральский федеральный округ	Тюменская область	-	Доля инвалидов, обеспеченных техническими средствами реабилитации (услугами) в соответствии с федеральным перечнем в рамках индивидуальной программы реабилитации, в общей численности инвалидов	процентов	76,9	98	52,30
ГП "Доступная среда" на 2011-2020 годы	Уральский федеральный округ	Челябинская область	-	Доля инвалидов, обеспеченных техническими средствами реабилитации (услугами) в соответствии с федеральным перечнем в рамках индивидуальной программы реабилитации, в общей численности инвалидов	процентов	86,87	98	90,82
ГП "Доступная среда" на 2011-2020 годы	Уральский федеральный округ	Ханты-Мансийский автономный округ - Югра	-	Доля инвалидов, обеспеченных техническими средствами реабилитации (услугами) в соответствии с федеральным перечнем в рамках индивидуальной программы реабилитации, в общей численности инвалидов	процентов	91	98	83,48
ГП "Доступная среда" на 2011-2020 годы	Уральский федеральный округ	Ямало-Ненецкий автономный округ	III. Территория Арктической зоны Российской Федерации	Доля инвалидов, обеспеченных техническими средствами реабилитации (услугами) в соответствии с федеральным перечнем в рамках индивидуальной программы реабилитации, в общей численности инвалидов	процентов	78	98	81,57

Наименование государственной программы РФ	РФ / Федеральный округ	Субъект РФ	Приоритетная территория	Наименование показателя	Единица измерения	2017 год	2018 год	
							план	факт
1	2	3	4	5	6	7	8	9
ГП "Доступная среда" на 2011-2020 годы	Северо-Кавказский федеральный округ	Республика Северная Осетия - Алания	I. Территория Северо-Кавказского федерального округа	Доля студентов из числа инвалидов, обучавшихся по программам среднего профессионального образования, выбывших по причине академической неуспеваемости	процентов	-	8	-
ГП "Доступная среда" на 2011-2020 годы	Приволжский федеральный округ	Республика Татарстан	-	Доля доступных для инвалидов и других маломобильных групп населения приоритетных объектов социальной, транспортной, инженерной инфраструктуры в общем количестве приоритетных объектов	процентов	55,1	56,4	56,4
ГП "Доступная среда" на 2011-2020 годы	Приволжский федеральный округ	Республика Татарстан	-	Доля инвалидов, положительно оценивающих отношение населения к проблемам инвалидов, в общей численности опрошенных инвалидов	процентов	-	-	-
ГП "Доступная среда" на 2011-2020 годы	Сибирский федеральный округ	Алтайский край	-	Доля инвалидов, обеспеченных техническими средствами реабилитации (услугами) в соответствии с федеральным перечнем в рамках индивидуальной программы реабилитации, в общей численности инвалидов	процентов	96,7	98,0	96,1
ГП "Доступная среда" на 2011-2020 годы	Сибирский федеральный округ	Красноярский край	III. Территория Арктической зоны Российской Федерации	Доля инвалидов, обеспеченных техническими средствами реабилитации (услугами) в соответствии с федеральным перечнем в рамках индивидуальной программы реабилитации, в общей численности инвалидов	процентов	89,5	98	94,32
ГП "Доступная среда" на 2011-2020 годы	Сибирский федеральный округ	Иркутская область	VI. Территория Байкальского региона	Доля инвалидов, обеспеченных техническими средствами реабилитации (услугами) в соответствии с федеральным перечнем в рамках индивидуальной программы реабилитации, в общей численности инвалидов	процентов	87,3	98,0	90,0
ГП "Доступная среда" на 2011-2020 годы	Сибирский федеральный округ	Кемеровская область	-	Доля инвалидов, обеспеченных техническими средствами реабилитации (услугами) в соответствии с федеральным перечнем в рамках индивидуальной программы реабилитации, в общей численности инвалидов	процентов	95,9	98,0	94,4
ГП "Доступная среда" на 2011-2020 годы	Сибирский федеральный округ	Новосибирская область	-	Доля инвалидов, обеспеченных техническими средствами реабилитации (услугами) в соответствии с федеральным перечнем в рамках индивидуальной программы реабилитации, в общей численности инвалидов	процентов	98,02	98	91,63
ГП "Доступная среда" на 2011-2020 годы	Сибирский федеральный округ	Омская область	-	Доля инвалидов, обеспеченных техническими средствами реабилитации (услугами) в соответствии с федеральным перечнем в рамках индивидуальной программы реабилитации, в общей численности инвалидов	процентов	89,45	98	89,37
ГП "Доступная среда" на 2011-2020 годы	Сибирский федеральный округ	Томская область	-	Доля инвалидов, обеспеченных техническими средствами реабилитации (услугами) в соответствии с федеральным перечнем в рамках индивидуальной программы реабилитации, в общей численности инвалидов	процентов	98	98	97,37

Наименование государственной программы РФ	РФ / Федеральный округ	Субъект РФ	Приоритетная территория	Наименование показателя	Единица измерения	2017 год	2018 год	
							план	факт
1	2	3	4	5	6	7	8	9
ГП "Доступная среда" на 2011-2020 годы	Приволжский федеральный округ	Республика Татарстан	-	Доля главных бюро медико-социальной экспертизы по субъектам Российской Федерации, оснащенных специальным диагностическим оборудованием, в общем количестве главных бюро медико-социальной экспертизы по субъектам Российской Федерации	процентов	87,5	100,0	100,0
ГП "Доступная среда" на 2011-2020 годы	Приволжский федеральный округ	Республика Татарстан	-	Доля общеобразовательных организаций, в которых создана универсальная безбарьерная среда для инклюзивного образования детей-инвалидов, в общем количестве общеобразовательных организаций	процентов	22,3	22,3	22,3
ГП "Доступная среда" на 2011-2020 годы	Дальневосточный федеральный округ	Забайкальский край*	VI. Территория Байкальского региона	Доля инвалидов, обеспеченных техническими средствами реабилитации (услугами) в соответствии с федеральным перечнем в рамках индивидуальной программы реабилитации, в общей численности инвалидов	процентов	97,5	98,0	95,6
ГП "Доступная среда" на 2011-2020 годы	Дальневосточный федеральный округ	Камчатский край	V. Территория Дальнего Востока	Доля инвалидов, обеспеченных техническими средствами реабилитации (услугами) в соответствии с федеральным перечнем в рамках индивидуальной программы реабилитации, в общей численности инвалидов	процентов	87,0	98,0	90,9
ГП "Доступная среда" на 2011-2020 годы	Дальневосточный федеральный округ	Приморский край	V. Территория Дальнего Востока	Доля инвалидов, обеспеченных техническими средствами реабилитации (услугами) в соответствии с федеральным перечнем в рамках индивидуальной программы реабилитации, в общей численности инвалидов	процентов	88,91	98	92,4
ГП "Доступная среда" на 2011-2020 годы	Дальневосточный федеральный округ	Хабаровский край	V. Территория Дальнего Востока	Доля инвалидов, обеспеченных техническими средствами реабилитации (услугами) в соответствии с федеральным перечнем в рамках индивидуальной программы реабилитации, в общей численности инвалидов	процентов	94	98	91,19
ГП "Доступная среда" на 2011-2020 годы	Дальневосточный федеральный округ	Амурская область	V. Территория Дальнего Востока	Доля инвалидов, обеспеченных техническими средствами реабилитации (услугами) в соответствии с федеральным перечнем в рамках индивидуальной программы реабилитации, в общей численности инвалидов	процентов	86,3	98,0	93,5
ГП "Доступная среда" на 2011-2020 годы	Дальневосточный федеральный округ	Магаданская область	V. Территория Дальнего Востока	Доля инвалидов, обеспеченных техническими средствами реабилитации (услугами) в соответствии с федеральным перечнем в рамках индивидуальной программы реабилитации, в общей численности инвалидов	процентов	72,32	98	94,17
ГП "Доступная среда" на 2011-2020 годы	Дальневосточный федеральный округ	Сахалинская область	V. Территория Дальнего Востока	Доля инвалидов, обеспеченных техническими средствами реабилитации (услугами) в соответствии с федеральным перечнем в рамках индивидуальной программы реабилитации, в общей численности инвалидов	процентов	89	98	87,37
ГП "Доступная среда" на 2011-2020 годы	Дальневосточный федеральный округ	Еврейская автономная область	V. Территория Дальнего Востока	Доля инвалидов, обеспеченных техническими средствами реабилитации (услугами) в соответствии с федеральным перечнем в рамках индивидуальной программы реабилитации, в общей численности инвалидов	процентов	86,0	98,0	76,2

Наименование государственной программы РФ	РФ / Федеральный округ	Субъект РФ	Приоритетная территория	Наименование показателя	Единица измерения	2017 год	2018 год	
							план	факт
1	2	3	4	5	6	7	8	9
ГП "Доступная среда" на 2011-2020 годы	Дальневосточный федеральный округ	Чукотский автономный округ	III. Территория Арктической зоны Российской Федерации; V. Территория Дальнего Востока	Доля инвалидов, обеспеченных техническими средствами реабилитации (услугами) в соответствии с федеральным перечнем в рамках индивидуальной программы реабилитации, в общей численности инвалидов	процентов	65	98	93,91
ГП "Доступная среда" на 2011-2020 годы	Российская Федерация	-	-	Доля инвалидов, принятых на обучение по программам среднего профессионального образования (по отношению к предыдущему году)	процентов	111,1	103,0	110,0
ГП "Доступная среда" на 2011-2020 годы	Центральный федеральный округ	Белгородская область	-	Доля инвалидов, принятых на обучение по программам среднего профессионального образования (по отношению к предыдущему году)	процентов	102,0	103,0	103,0
ГП "Доступная среда" на 2011-2020 годы	Центральный федеральный округ	Брянская область	-	Доля инвалидов, принятых на обучение по программам среднего профессионального образования (по отношению к предыдущему году)	процентов	194,6	103,0	109,7
ГП "Доступная среда" на 2011-2020 годы	Центральный федеральный округ	Владимирская область	-	Доля инвалидов, принятых на обучение по программам среднего профессионального образования (по отношению к предыдущему году)	процентов	103,0	103,0	105,0
ГП "Доступная среда" на 2011-2020 годы	Центральный федеральный округ	Воронежская область	-	Доля инвалидов, принятых на обучение по программам среднего профессионального образования (по отношению к предыдущему году)	процентов	102,0	103,0	103,0
ГП "Доступная среда" на 2011-2020 годы	Центральный федеральный округ	Ивановская область	-	Доля инвалидов, принятых на обучение по программам среднего профессионального образования (по отношению к предыдущему году)	процентов	-	-	-
ГП "Доступная среда" на 2011-2020 годы	Центральный федеральный округ	Калужская область	-	Доля инвалидов, принятых на обучение по программам среднего профессионального образования (по отношению к предыдущему году)	процентов	-	103,0	104,0
ГП "Доступная среда" на 2011-2020 годы	Центральный федеральный округ	Костромская область	-	Доля инвалидов, принятых на обучение по программам среднего профессионального образования (по отношению к предыдущему году)	процентов	102	103	104
ГП "Доступная среда" на 2011-2020 годы	Центральный федеральный округ	Курская область	-	Доля инвалидов, принятых на обучение по программам среднего профессионального образования (по отношению к предыдущему году)	процентов	102	105	106
ГП "Доступная среда" на 2011-2020 годы	Центральный федеральный округ	Липецкая область	-	Доля инвалидов, принятых на обучение по программам среднего профессионального образования (по отношению к предыдущему году)	процентов	102,0	103,0	103,0
ГП "Доступная среда" на 2011-2020 годы	Центральный федеральный округ	Московская область	-	Доля инвалидов, принятых на обучение по программам среднего профессионального образования (по отношению к предыдущему году)	процентов	102,0	103,0	103,0
ГП "Доступная среда" на 2011-2020 годы	Центральный федеральный округ	Орловская область	-	Доля инвалидов, принятых на обучение по программам среднего профессионального образования (по отношению к предыдущему году)	процентов	160	103	316
ГП "Доступная среда" на 2011-2020 годы	Центральный федеральный округ	Рязанская область	-	Доля инвалидов, принятых на обучение по программам среднего профессионального образования (по отношению к предыдущему году)	процентов	102	103	103

Наименование государственной программы РФ	РФ / Федеральный округ	Субъект РФ	Приоритетная территория	Наименование показателя	Единица измерения	2017 год	2018 год	
							план	факт
1	2	3	4	5	6	7	8	9
ГП "Доступная среда" на 2011-2020 годы	Центральный федеральный округ	Смоленская область	-	Доля инвалидов, принятых на обучение по программам среднего профессионального образования (по отношению к предыдущему году)	процентов	205	102	-
ГП "Доступная среда" на 2011-2020 годы	Центральный федеральный округ	Тамбовская область	-	Доля инвалидов, принятых на обучение по программам среднего профессионального образования (по отношению к предыдущему году)	процентов	102,7	103	104
ГП "Доступная среда" на 2011-2020 годы	Центральный федеральный округ	Тверская область	-	Доля инвалидов, принятых на обучение по программам среднего профессионального образования (по отношению к предыдущему году)	процентов	102	103	103
ГП "Доступная среда" на 2011-2020 годы	Центральный федеральный округ	Тульская область	-	Доля инвалидов, принятых на обучение по программам среднего профессионального образования (по отношению к предыдущему году)	процентов	103	104	104
ГП "Доступная среда" на 2011-2020 годы	Центральный федеральный округ	Ярославская область	-	Доля инвалидов, принятых на обучение по программам среднего профессионального образования (по отношению к предыдущему году)	процентов	102	103	103
ГП "Доступная среда" на 2011-2020 годы	Центральный федеральный округ	г. Москва	-	Доля инвалидов, принятых на обучение по программам среднего профессионального образования (по отношению к предыдущему году)	процентов	-	-	-
ГП "Доступная среда" на 2011-2020 годы	Приволжский федеральный округ	Республика Татарстан	-	Доля детей-инвалидов, которым созданы условия для получения качественного начального общего, основного общего, среднего общего образования, в общей численности детей-инвалидов школьного возраста	процентов	97,0	98,0	98,0
ГП "Доступная среда" на 2011-2020 годы	Северо-Западный федеральный округ	Республика Коми	III. Территория Арктической зоны Российской Федерации	Доля инвалидов, принятых на обучение по программам среднего профессионального образования (по отношению к предыдущему году)	процентов	112	103	107
ГП "Доступная среда" на 2011-2020 годы	Северо-Западный федеральный округ	Архангельская область	III. Территория Арктической зоны Российской Федерации	Доля инвалидов, принятых на обучение по программам среднего профессионального образования (по отношению к предыдущему году)	процентов	102,0	103,0	103,0
ГП "Доступная среда" на 2011-2020 годы	Северо-Западный федеральный округ	Вологодская область	-	Доля инвалидов, принятых на обучение по программам среднего профессионального образования (по отношению к предыдущему году)	процентов	109,0	103,0	107,0
ГП "Доступная среда" на 2011-2020 годы	Северо-Западный федеральный округ	Калининградская область	II. Территория Калининградской области	Доля инвалидов, принятых на обучение по программам среднего профессионального образования (по отношению к предыдущему году)	процентов	103,0	103,0	103,0
ГП "Доступная среда" на 2011-2020 годы	Северо-Западный федеральный округ	Ленинградская область	-	Доля инвалидов, принятых на обучение по программам среднего профессионального образования (по отношению к предыдущему году)	процентов	104	102	-
ГП "Доступная среда" на 2011-2020 годы	Северо-Западный федеральный округ	Мурманская область	III. Территория Арктической зоны Российской Федерации	Доля инвалидов, принятых на обучение по программам среднего профессионального образования (по отношению к предыдущему году)	процентов	122	103	105
ГП "Доступная среда" на 2011-2020 годы	Северо-Западный федеральный округ	Новгородская область	-	Доля инвалидов, принятых на обучение по программам среднего профессионального образования (по отношению к предыдущему году)	процентов	102,0	102,0	-

Наименование государственной программы РФ	РФ / Федеральный округ	Субъект РФ	Приоритетная территория	Наименование показателя	Единица измерения	2017 год	2018 год	
							план	факт
1	2	3	4	5	6	7	8	9
ГП "Доступная среда" на 2011-2020 годы	Северо-Западный федеральный округ	Псковская область	-	Доля инвалидов, принятых на обучение по программам среднего профессионального образования (по отношению к предыдущему году)	процентов	104,0	103,0	140,0
ГП "Доступная среда" на 2011-2020 годы	Северо-Западный федеральный округ	г. Санкт-Петербург	-	Доля инвалидов, принятых на обучение по программам среднего профессионального образования (по отношению к предыдущему году)	процентов	-	-	-
ГП "Доступная среда" на 2011-2020 годы	Северо-Западный федеральный округ	Ненецкий автономный округ	III. Территория Арктической зоны Российской Федерации	Доля инвалидов, принятых на обучение по программам среднего профессионального образования (по отношению к предыдущему году)	процентов	-	-	-
ГП "Доступная среда" на 2011-2020 годы	Приволжский федеральный округ	Республика Татарстан	-	Доля детей-инвалидов в возрасте от 5 до 18 лет, получающих дополнительное образование, в общей численности детей-инвалидов такого возраста	процентов	35,0	40,0	40,0
ГП "Доступная среда" на 2011-2020 годы	Приволжский федеральный округ	Республика Татарстан	-	Доля детей-инвалидов в возрасте от 1,5 года до 7 лет, охваченных дошкольным образованием, в общей численности детей-инвалидов такого возраста	процентов	85,0	90,0	90,0
ГП "Доступная среда" на 2011-2020 годы	Приволжский федеральный округ	Республика Татарстан	-	Доля лиц с ограниченными возможностями здоровья и инвалидов от 6 до 18 лет, систематически занимающихся физкультурой и спортом, в общей численности этой категории населения	процентов	55,0	68,0	68,0
ГП "Доступная среда" на 2011-2020 годы	Южный федеральный округ	Краснодарский край	-	Доля инвалидов, принятых на обучение по программам среднего профессионального образования (по отношению к предыдущему году)	процентов	-	103	123
ГП "Доступная среда" на 2011-2020 годы	Южный федеральный округ	Астраханская область	-	Доля инвалидов, принятых на обучение по программам среднего профессионального образования (по отношению к предыдущему году)	процентов	102,0	103,0	120,0
ГП "Доступная среда" на 2011-2020 годы	Южный федеральный округ	Волгоградская область	-	Доля инвалидов, принятых на обучение по программам среднего профессионального образования (по отношению к предыдущему году)	процентов	101,0	103,0	103,0
ГП "Доступная среда" на 2011-2020 годы	Южный федеральный округ	Ростовская область	-	Доля инвалидов, принятых на обучение по программам среднего профессионального образования (по отношению к предыдущему году)	процентов	102	102	-
ГП "Доступная среда" на 2011-2020 годы	Южный федеральный округ	г. Севастополь	IV. Территория Республики Крым и г. Севастополя	Доля инвалидов, принятых на обучение по программам среднего профессионального образования (по отношению к предыдущему году)	процентов	102,0	102,0	-
ГП "Доступная среда" на 2011-2020 годы	Приволжский федеральный округ	Республика Татарстан	-	Уровень обеспеченности беспрепятственного доступа для инвалидов и других маломобильных групп населения к местам проведения праздничных мероприятий	процентов	-	-	-
ГП "Доступная среда" на 2011-2020 годы	Приволжский федеральный округ	Республика Татарстан	-	Доля инвалидов, обеспеченных техническими средствами реабилитации (услугами) в соответствии с федеральным перечнем в рамках индивидуальной программы реабилитации, в общей численности инвалидов	процентов	88,0	98,0	87,8
ГП "Доступная среда" на 2011-2020 годы	Северо-Кавказский федеральный округ	Кабардино-Балкарская Республика	I. Территория Северо-Кавказского федерального округа	Доля инвалидов, принятых на обучение по программам среднего профессионального образования (по отношению к предыдущему году)	процентов	102,0	102,0	-

Наименование государственной программы РФ	РФ / Федеральный округ	Субъект РФ	Приоритетная территория	Наименование показателя	Единица измерения	2017 год	2018 год	
							план	факт
1	2	3	4	5	6	7	8	9
ГП "Доступная среда" на 2011-2020 годы	Северо-Кавказский федеральный округ	Карачаево-Черкесская Республика	I. Территория Северо-Кавказского федерального округа	Доля инвалидов, принятых на обучение по программам среднего профессионального образования (по отношению к предыдущему году)	процентов	102,0	103,0	103,0
ГП "Доступная среда" на 2011-2020 годы	Приволжский федеральный округ	Республика Татарстан	-	Доля инвалидов, принятых на обучение по программам среднего профессионального образования (по отношению к предыдущему году)	процентов	102,0	103,0	103,0
ГП "Доступная среда" на 2011-2020 годы	Северо-Кавказский федеральный округ	Чеченская Республика	I. Территория Северо-Кавказского федерального округа	Доля инвалидов, принятых на обучение по программам среднего профессионального образования (по отношению к предыдущему году)	процентов	102	102	103
ГП "Доступная среда" на 2011-2020 годы	Северо-Кавказский федеральный округ	Ставропольский край	I. Территория Северо-Кавказского федерального округа	Доля инвалидов, принятых на обучение по программам среднего профессионального образования (по отношению к предыдущему году)	процентов	102	103	103
ГП "Доступная среда" на 2011-2020 годы	Приволжский федеральный округ	Республика Татарстан	-	Доля студентов из числа инвалидов, обучавшихся по программам среднего профессионального образования, выбывших по причине академической неуспеваемости	процентов	8,0	7,0	7,0
ГП "Доступная среда" на 2011-2020 годы	Сибирский федеральный округ	Республика Тыва	-	Доля доступных для инвалидов и других маломобильных групп населения приоритетных объектов социальной, транспортной, инженерной инфраструктуры в общем количестве приоритетных объектов	процентов	54,2	64,0	64,0
ГП "Доступная среда" на 2011-2020 годы	Сибирский федеральный округ	Республика Тыва	-	Доля инвалидов, положительно оценивающих отношение населения к проблемам инвалидов, в общей численности опрошенных инвалидов	процентов	-	-	-
ГП "Доступная среда" на 2011-2020 годы	Сибирский федеральный округ	Республика Тыва	-	Доля главных бюро медико-социальной экспертизы по субъектам Российской Федерации, оснащенных специальным диагностическим оборудованием, в общем количестве главных бюро медико-социальной экспертизы по субъектам Российской Федерации	процентов	87,5	100,0	100,0
ГП "Доступная среда" на 2011-2020 годы	Приволжский федеральный округ	Удмуртская Республика	-	Доля инвалидов, принятых на обучение по программам среднего профессионального образования (по отношению к предыдущему году)	процентов	102	103	103
ГП "Доступная среда" на 2011-2020 годы	Приволжский федеральный округ	Чувашская Республика	-	Доля инвалидов, принятых на обучение по программам среднего профессионального образования (по отношению к предыдущему году)	процентов	173,3	102	-
ГП "Доступная среда" на 2011-2020 годы	Приволжский федеральный округ	Пермский край	-	Доля инвалидов, принятых на обучение по программам среднего профессионального образования (по отношению к предыдущему году)	процентов	102	102	-
ГП "Доступная среда" на 2011-2020 годы	Приволжский федеральный округ	Кировская область	-	Доля инвалидов, принятых на обучение по программам среднего профессионального образования (по отношению к предыдущему году)	процентов	101,0	101,0	-
ГП "Доступная среда" на 2011-2020 годы	Приволжский федеральный округ	Нижегородская область	-	Доля инвалидов, принятых на обучение по программам среднего профессионального образования (по отношению к предыдущему году)	процентов	104	103	107

Наименование государственной программы РФ	РФ / Федеральный округ	Субъект РФ	Приоритетная территория	Наименование показателя	Единица измерения	2017 год	2018 год	
							план	факт
1	2	3	4	5	6	7	8	9
ГП "Доступная среда" на 2011-2020 годы	Приволжский федеральный округ	Оренбургская область	-	Доля инвалидов, принятых на обучение по программам среднего профессионального образования (по отношению к предыдущему году)	процентов	102	102	-
ГП "Доступная среда" на 2011-2020 годы	Приволжский федеральный округ	Пензенская область	-	Доля инвалидов, принятых на обучение по программам среднего профессионального образования (по отношению к предыдущему году)	процентов	102	103	103
ГП "Доступная среда" на 2011-2020 годы	Приволжский федеральный округ	Самарская область	-	Доля инвалидов, принятых на обучение по программам среднего профессионального образования (по отношению к предыдущему году)	процентов	-	103	106
ГП "Доступная среда" на 2011-2020 годы	Приволжский федеральный округ	Саратовская область	-	Доля инвалидов, принятых на обучение по программам среднего профессионального образования (по отношению к предыдущему году)	процентов	102	103	103
ГП "Доступная среда" на 2011-2020 годы	Приволжский федеральный округ	Ульяновская область	-	Доля инвалидов, принятых на обучение по программам среднего профессионального образования (по отношению к предыдущему году)	процентов	102	102	-
ГП "Доступная среда" на 2011-2020 годы	Уральский федеральный округ	Курганская область	-	Доля инвалидов, принятых на обучение по программам среднего профессионального образования (по отношению к предыдущему году)	процентов	106,0	102,0	-
ГП "Доступная среда" на 2011-2020 годы	Уральский федеральный округ	Свердловская область	-	Доля инвалидов, принятых на обучение по программам среднего профессионального образования (по отношению к предыдущему году)	процентов	102	102	-
ГП "Доступная среда" на 2011-2020 годы	Уральский федеральный округ	Тюменская область	-	Доля инвалидов, принятых на обучение по программам среднего профессионального образования (по отношению к предыдущему году)	процентов	102	103	103
ГП "Доступная среда" на 2011-2020 годы	Уральский федеральный округ	Челябинская область	-	Доля инвалидов, принятых на обучение по программам среднего профессионального образования (по отношению к предыдущему году)	процентов	116,13	102	-
ГП "Доступная среда" на 2011-2020 годы	Уральский федеральный округ	Ханты-Мансийский автономный округ - Югра	-	Доля инвалидов, принятых на обучение по программам среднего профессионального образования (по отношению к предыдущему году)	процентов	165	103	103
ГП "Доступная среда" на 2011-2020 годы	Уральский федеральный округ	Ямало-Ненецкий автономный округ	III. Территория Арктической зоны Российской Федерации	Доля инвалидов, принятых на обучение по программам среднего профессионального образования (по отношению к предыдущему году)	процентов	-	-	-
ГП "Доступная среда" на 2011-2020 годы	Сибирский федеральный округ	Республика Тыва	-	Доля общеобразовательных организаций, в которых создана универсальная безбарьерная среда для инклюзивного образования детей-инвалидов, в общем количестве общеобразовательных организаций	процентов	24,4	24,2	24,4
ГП "Доступная среда" на 2011-2020 годы	Сибирский федеральный округ	Республика Тыва	-	Доля детей-инвалидов, которым созданы условия для получения качественного начального общего, основного общего, среднего общего образования, в общей численности детей-инвалидов школьного возраста	процентов	50,7	98,0	98,0
ГП "Доступная среда" на 2011-2020 годы	Сибирский федеральный округ	Республика Тыва	-	Доля детей-инвалидов в возрасте от 5 до 18 лет, получающих дополнительное образование, в общей численности детей-инвалидов такого возраста	процентов	35,0	40,0	40,0

Наименование государственной программы РФ	РФ / Федеральный округ	Субъект РФ	Приоритетная территория	Наименование показателя	Единица измерения	2017 год	2018 год	
							план	факт
1	2	3	4	5	6	7	8	9
ГП "Доступная среда" на 2011-2020 годы	Сибирский федеральный округ	Алтайский край	-	Доля инвалидов, принятых на обучение по программам среднего профессионального образования (по отношению к предыдущему году)	процентов	102,4	103,0	103,5
ГП "Доступная среда" на 2011-2020 годы	Сибирский федеральный округ	Красноярский край	III. Территория Арктической зоны Российской Федерации	Доля инвалидов, принятых на обучение по программам среднего профессионального образования (по отношению к предыдущему году)	процентов	-	103	103
ГП "Доступная среда" на 2011-2020 годы	Сибирский федеральный округ	Иркутская область	VI. Территория Байкальского региона	Доля инвалидов, принятых на обучение по программам среднего профессионального образования (по отношению к предыдущему году)	процентов	104,0	103,0	107,0
ГП "Доступная среда" на 2011-2020 годы	Сибирский федеральный округ	Кемеровская область	-	Доля инвалидов, принятых на обучение по программам среднего профессионального образования (по отношению к предыдущему году)	процентов	106	103	104
ГП "Доступная среда" на 2011-2020 годы	Сибирский федеральный округ	Новосибирская область	-	Доля инвалидов, принятых на обучение по программам среднего профессионального образования (по отношению к предыдущему году)	процентов	102	103	103
ГП "Доступная среда" на 2011-2020 годы	Сибирский федеральный округ	Омская область	-	Доля инвалидов, принятых на обучение по программам среднего профессионального образования (по отношению к предыдущему году)	процентов	102	103	103
ГП "Доступная среда" на 2011-2020 годы	Сибирский федеральный округ	Томская область	-	Доля инвалидов, принятых на обучение по программам среднего профессионального образования (по отношению к предыдущему году)	процентов	102	103	103
ГП "Доступная среда" на 2011-2020 годы	Сибирский федеральный округ	Республика Тыва	-	Доля детей-инвалидов в возрасте от 1,5 года до 7 лет, охваченных дошкольным образованием, в общей численности детей-инвалидов такого возраста	процентов	91,1	90,0	90,0
ГП "Доступная среда" на 2011-2020 годы	Сибирский федеральный округ	Республика Тыва	-	Доля лиц с ограниченными возможностями здоровья и инвалидов от 6 до 18 лет, систематически занимающихся физкультурой и спортом, в общей численности этой категории населения	процентов	-	-	-
ГП "Доступная среда" на 2011-2020 годы	Дальневосточный федеральный округ	Забайкальский край*	VI. Территория Байкальского региона	Доля инвалидов, принятых на обучение по программам среднего профессионального образования (по отношению к предыдущему году)	процентов	-	103,0	114,0
ГП "Доступная среда" на 2011-2020 годы	Дальневосточный федеральный округ	Камчатский край	V. Территория Дальнего Востока	Доля инвалидов, принятых на обучение по программам среднего профессионального образования (по отношению к предыдущему году)	процентов	102,0	103,0	125,0
ГП "Доступная среда" на 2011-2020 годы	Дальневосточный федеральный округ	Приморский край	V. Территория Дальнего Востока	Доля инвалидов, принятых на обучение по программам среднего профессионального образования (по отношению к предыдущему году)	процентов	102	102	-
ГП "Доступная среда" на 2011-2020 годы	Дальневосточный федеральный округ	Хабаровский край	V. Территория Дальнего Востока	Доля инвалидов, принятых на обучение по программам среднего профессионального образования (по отношению к предыдущему году)	процентов	102	102	-
ГП "Доступная среда" на 2011-2020 годы	Дальневосточный федеральный округ	Амурская область	V. Территория Дальнего Востока	Доля инвалидов, принятых на обучение по программам среднего профессионального образования (по отношению к предыдущему году)	процентов	112,0	112,0	-

Наименование государственной программы РФ	РФ / Федеральный округ	Субъект РФ	Приоритетная территория	Наименование показателя	Единица измерения	2017 год	2018 год	
							план	факт
1	2	3	4	5	6	7	8	9
ГП "Доступная среда" на 2011-2020 годы	Дальневосточный федеральный округ	Магаданская область	V. Территория Дальнего Востока	Доля инвалидов, принятых на обучение по программам среднего профессионального образования (по отношению к предыдущему году)	процентов	102	102	-
ГП "Доступная среда" на 2011-2020 годы	Дальневосточный федеральный округ	Сахалинская область	V. Территория Дальнего Востока	Доля инвалидов, принятых на обучение по программам среднего профессионального образования (по отношению к предыдущему году)	процентов	130	102	-
ГП "Доступная среда" на 2011-2020 годы	Дальневосточный федеральный округ	Еврейская автономная область	V. Территория Дальнего Востока	Доля инвалидов, принятых на обучение по программам среднего профессионального образования (по отношению к предыдущему году)	процентов	102,0	102,0	-
ГП "Доступная среда" на 2011-2020 годы	Дальневосточный федеральный округ	Чукотский автономный округ	III. Территория Арктической зоны Российской Федерации; V. Территория Дальнего Востока	Доля инвалидов, принятых на обучение по программам среднего профессионального образования (по отношению к предыдущему году)	процентов	-	-	-
ГП "Доступная среда" на 2011-2020 годы	Российская Федерация	-	-	Доля студентов из числа инвалидов, обучавшихся по программам среднего профессионального образования, выбывших по причине академической неуспеваемости	процентов	2,8	7,0	3,0
ГП "Доступная среда" на 2011-2020 годы	Центральный федеральный округ	Белгородская область	-	Доля студентов из числа инвалидов, обучавшихся по программам среднего профессионального образования, выбывших по причине академической неуспеваемости	процентов	8,0	7,0	0,0
ГП "Доступная среда" на 2011-2020 годы	Центральный федеральный округ	Брянская область	-	Доля студентов из числа инвалидов, обучавшихся по программам среднего профессионального образования, выбывших по причине академической неуспеваемости	процентов	-	7,0	0,0
ГП "Доступная среда" на 2011-2020 годы	Центральный федеральный округ	Владимирская область	-	Доля студентов из числа инвалидов, обучавшихся по программам среднего профессионального образования, выбывших по причине академической неуспеваемости	процентов	-	7,0	0,0
ГП "Доступная среда" на 2011-2020 годы	Центральный федеральный округ	Воронежская область	-	Доля студентов из числа инвалидов, обучавшихся по программам среднего профессионального образования, выбывших по причине академической неуспеваемости	процентов	8,0	7,0	7,0
ГП "Доступная среда" на 2011-2020 годы	Центральный федеральный округ	Ивановская область	-	Доля студентов из числа инвалидов, обучавшихся по программам среднего профессионального образования, выбывших по причине академической неуспеваемости	процентов	-	-	-
ГП "Доступная среда" на 2011-2020 годы	Центральный федеральный округ	Калужская область	-	Доля студентов из числа инвалидов, обучавшихся по программам среднего профессионального образования, выбывших по причине академической неуспеваемости	процентов	-	7,0	0,0
ГП "Доступная среда" на 2011-2020 годы	Центральный федеральный округ	Костромская область	-	Доля студентов из числа инвалидов, обучавшихся по программам среднего профессионального образования, выбывших по причине академической неуспеваемости	процентов	-	7	0
ГП "Доступная среда" на 2011-2020 годы	Центральный федеральный округ	Курская область	-	Доля студентов из числа инвалидов, обучавшихся по программам среднего профессионального образования, выбывших по причине академической неуспеваемости	процентов	-	7,0	0,0
ГП "Доступная среда" на 2011-2020 годы	Центральный федеральный округ	Липецкая область	-	Доля студентов из числа инвалидов, обучавшихся по программам среднего профессионального образования, выбывших по причине академической неуспеваемости	процентов	8,0	7,0	7,0

Наименование государственной программы РФ	РФ / Федеральный округ	Субъект РФ	Приоритетная территория	Наименование показателя	Единица измерения	2017 год	2018 год	
							план	факт
1	2	3	4	5	6	7	8	9
ГП "Доступная среда" на 2011-2020 годы	Центральный федеральный округ	Московская область	-	Доля студентов из числа инвалидов, обучавшихся по программам среднего профессионального образования, выбывших по причине академической неуспеваемости	процентов	7,0	7,0	7,0
ГП "Доступная среда" на 2011-2020 годы	Центральный федеральный округ	Орловская область	-	Доля студентов из числа инвалидов, обучавшихся по программам среднего профессионального образования, выбывших по причине академической неуспеваемости	процентов	-	7	2
ГП "Доступная среда" на 2011-2020 годы	Центральный федеральный округ	Рязанская область	-	Доля студентов из числа инвалидов, обучавшихся по программам среднего профессионального образования, выбывших по причине академической неуспеваемости	процентов	0,7	7	1
ГП "Доступная среда" на 2011-2020 годы	Центральный федеральный округ	Смоленская область	-	Доля студентов из числа инвалидов, обучавшихся по программам среднего профессионального образования, выбывших по причине академической неуспеваемости	процентов	-	8	-
ГП "Доступная среда" на 2011-2020 годы	Центральный федеральный округ	Тамбовская область	-	Доля студентов из числа инвалидов, обучавшихся по программам среднего профессионального образования, выбывших по причине академической неуспеваемости	процентов	-	7	0
ГП "Доступная среда" на 2011-2020 годы	Центральный федеральный округ	Тверская область	-	Доля студентов из числа инвалидов, обучавшихся по программам среднего профессионального образования, выбывших по причине академической неуспеваемости	процентов	8	8	7
ГП "Доступная среда" на 2011-2020 годы	Центральный федеральный округ	Тульская область	-	Доля студентов из числа инвалидов, обучавшихся по программам среднего профессионального образования, выбывших по причине академической неуспеваемости	процентов	9	7	8
ГП "Доступная среда" на 2011-2020 годы	Центральный федеральный округ	Ярославская область	-	Доля студентов из числа инвалидов, обучавшихся по программам среднего профессионального образования, выбывших по причине академической неуспеваемости	процентов	8	7	7
ГП "Доступная среда" на 2011-2020 годы	Центральный федеральный округ	г. Москва	-	Доля студентов из числа инвалидов, обучавшихся по программам среднего профессионального образования, выбывших по причине академической неуспеваемости	процентов	-	-	-
ГП "Доступная среда" на 2011-2020 годы	Сибирский федеральный округ	Республика Тыва	-	Уровень обеспеченности беспрепятственного доступа для инвалидов и других маломобильных групп населения к местам проведения праздничных мероприятий	процентов	-	-	-
ГП "Доступная среда" на 2011-2020 годы	Северо-Западный федеральный округ	Республика Коми	III. Территория Арктической зоны Российской Федерации	Доля студентов из числа инвалидов, обучавшихся по программам среднего профессионального образования, выбывших по причине академической неуспеваемости	процентов	0,6	7	2
ГП "Доступная среда" на 2011-2020 годы	Северо-Западный федеральный округ	Архангельская область	III. Территория Арктической зоны Российской Федерации	Доля студентов из числа инвалидов, обучавшихся по программам среднего профессионального образования, выбывших по причине академической неуспеваемости	процентов	8,0	7,0	0,0
ГП "Доступная среда" на 2011-2020 годы	Северо-Западный федеральный округ	Вологодская область	-	Доля студентов из числа инвалидов, обучавшихся по программам среднего профессионального образования, выбывших по причине академической неуспеваемости	процентов	-	7,0	0,0
ГП "Доступная среда" на 2011-2020 годы	Северо-Западный федеральный округ	Калининградская область	II. Территория Калининградской области	Доля студентов из числа инвалидов, обучавшихся по программам среднего профессионального образования, выбывших по причине академической неуспеваемости	процентов	-	7,0	1,0

Наименование государственной программы РФ	РФ / Федеральный округ	Субъект РФ	Приоритетная территория	Наименование показателя	Единица измерения	2017 год	2018 год	
							план	факт
1	2	3	4	5	6	7	8	9
ГП "Доступная среда" на 2011-2020 годы	Северо-Западный федеральный округ	Ленинградская область	-	Доля студентов из числа инвалидов, обучавшихся по программам среднего профессионального образования, выбывших по причине академической неуспеваемости	процентов	-	-	-
ГП "Доступная среда" на 2011-2020 годы	Северо-Западный федеральный округ	Мурманская область	III. Территория Арктической зоны Российской Федерации	Доля студентов из числа инвалидов, обучавшихся по программам среднего профессионального образования, выбывших по причине академической неуспеваемости	процентов	2,0	7,0	1,0
ГП "Доступная среда" на 2011-2020 годы	Северо-Западный федеральный округ	Новгородская область	-	Доля студентов из числа инвалидов, обучавшихся по программам среднего профессионального образования, выбывших по причине академической неуспеваемости	процентов	3,2	7,0	-
ГП "Доступная среда" на 2011-2020 годы	Северо-Западный федеральный округ	Псковская область	-	Доля студентов из числа инвалидов, обучавшихся по программам среднего профессионального образования, выбывших по причине академической неуспеваемости	процентов	-	7,0	0,0
ГП "Доступная среда" на 2011-2020 годы	Северо-Западный федеральный округ	г. Санкт-Петербург	-	Доля студентов из числа инвалидов, обучавшихся по программам среднего профессионального образования, выбывших по причине академической неуспеваемости	процентов	-	7,0	-
ГП "Доступная среда" на 2011-2020 годы	Северо-Западный федеральный округ	Ненецкий автономный округ	III. Территория Арктической зоны Российской Федерации	Доля студентов из числа инвалидов, обучавшихся по программам среднего профессионального образования, выбывших по причине академической неуспеваемости	процентов	-	-	-
ГП "Доступная среда" на 2011-2020 годы	Сибирский федеральный округ	Республика Тыва	-	Доля инвалидов, обеспеченных техническими средствами реабилитации (услугами) в соответствии с федеральным перечнем в рамках индивидуальной программы реабилитации, в общей численности инвалидов	процентов	97	98	94,33
ГП "Доступная среда" на 2011-2020 годы	Сибирский федеральный округ	Республика Тыва	-	Доля инвалидов, принятых на обучение по программам среднего профессионального образования (по отношению к предыдущему году)	процентов	106,9	103	103
ГП "Доступная среда" на 2011-2020 годы	Сибирский федеральный округ	Республика Тыва	-	Доля студентов из числа инвалидов, обучавшихся по программам среднего профессионального образования, выбывших по причине академической неуспеваемости	процентов	0,0	7,0	1,5
ГП "Доступная среда" на 2011-2020 годы	Южный федеральный округ	Краснодарский край	-	Доля студентов из числа инвалидов, обучавшихся по программам среднего профессионального образования, выбывших по причине академической неуспеваемости	процентов	-	7	0,9
ГП "Доступная среда" на 2011-2020 годы	Южный федеральный округ	Астраханская область	-	Доля студентов из числа инвалидов, обучавшихся по программам среднего профессионального образования, выбывших по причине академической неуспеваемости	процентов	-	7,0	6,0
ГП "Доступная среда" на 2011-2020 годы	Южный федеральный округ	Волгоградская область	-	Доля студентов из числа инвалидов, обучавшихся по программам среднего профессионального образования, выбывших по причине академической неуспеваемости	процентов	-	7,0	0,0
ГП "Доступная среда" на 2011-2020 годы	Южный федеральный округ	Ростовская область	-	Доля студентов из числа инвалидов, обучавшихся по программам среднего профессионального образования, выбывших по причине академической неуспеваемости	процентов	0,3	8	-
ГП "Доступная среда" на 2011-2020 годы	Южный федеральный округ	г. Севастополь	IV. Территория Республики Крым и г. Севастополя	Доля студентов из числа инвалидов, обучавшихся по программам среднего профессионального образования, выбывших по причине академической неуспеваемости	процентов	-	8,0	-

Наименование государственной программы РФ	РФ / Федеральный округ	Субъект РФ	Приоритетная территория	Наименование показателя	Единица измерения	2017 год	2018 год	
							план	факт
1	2	3	4	5	6	7	8	9
ГП "Доступная среда" на 2011-2020 годы	Сибирский федеральный округ	Республика Хакасия	-	Доля доступных для инвалидов и других маломобильных групп населения приоритетных объектов социальной, транспортной, инженерной инфраструктуры в общем количестве приоритетных объектов	процентов	45,1	45,1	28,1
ГП "Доступная среда" на 2011-2020 годы	Сибирский федеральный округ	Республика Хакасия	-	Доля инвалидов, положительно оценивающих отношение населения к проблемам инвалидов, в общей численности опрошенных инвалидов	процентов	-	-	-
ГП "Доступная среда" на 2011-2020 годы	Северо-Кавказский федеральный округ	Кабардино-Балкарская Республика	I. Территория Северо-Кавказского федерального округа	Доля студентов из числа инвалидов, обучавшихся по программам среднего профессионального образования, выбывших по причине академической неуспеваемости	процентов	-	8,0	-
ГП "Доступная среда" на 2011-2020 годы	Северо-Кавказский федеральный округ	Карачаево-Черкесская Республика	I. Территория Северо-Кавказского федерального округа	Доля студентов из числа инвалидов, обучавшихся по программам среднего профессионального образования, выбывших по причине академической неуспеваемости	процентов	8,0	7,0	7,0
ГП "Доступная среда" на 2011-2020 годы	Сибирский федеральный округ	Республика Хакасия	-	Доля главных бюро медико-социальной экспертизы по субъектам Российской Федерации, оснащенных специальным диагностическим оборудованием, в общем количестве главных бюро медико-социальной экспертизы по субъектам Российской Федерации	процентов	87,5	100,0	100,0
ГП "Доступная среда" на 2011-2020 годы	Северо-Кавказский федеральный округ	Чеченская Республика	I. Территория Северо-Кавказского федерального округа	Доля студентов из числа инвалидов, обучавшихся по программам среднего профессионального образования, выбывших по причине академической неуспеваемости	процентов	8	8	7
ГП "Доступная среда" на 2011-2020 годы	Северо-Кавказский федеральный округ	Ставропольский край	I. Территория Северо-Кавказского федерального округа	Доля студентов из числа инвалидов, обучавшихся по программам среднего профессионального образования, выбывших по причине академической неуспеваемости	процентов	-	7	0
ГП "Доступная среда" на 2011-2020 годы	Сибирский федеральный округ	Республика Хакасия	-	Доля общеобразовательных организаций, в которых создана универсальная безбарьерная среда для инклюзивного образования детей-инвалидов, в общем количестве общеобразовательных организаций	процентов	22,3	22,3	22,3
ГП "Доступная среда" на 2011-2020 годы	Сибирский федеральный округ	Республика Хакасия	-	Доля детей-инвалидов, которым созданы условия для получения качественного начального общего, основного общего, среднего общего образования, в общей численности детей-инвалидов школьного возраста	процентов	97	98	98
ГП "Доступная среда" на 2011-2020 годы	Сибирский федеральный округ	Республика Хакасия	-	Доля детей-инвалидов в возрасте от 5 до 18 лет, получающих дополнительное образование, в общей численности детей-инвалидов такого возраста	процентов	35	40	40
ГП "Доступная среда" на 2011-2020 годы	Сибирский федеральный округ	Республика Хакасия	-	Доля детей-инвалидов в возрасте от 1,5 года до 7 лет, охваченных дошкольным образованием, в общей численности детей-инвалидов такого возраста	процентов	85	90	90
ГП "Доступная среда" на 2011-2020 годы	Приволжский федеральный округ	Удмуртская Республика	-	Доля студентов из числа инвалидов, обучавшихся по программам среднего профессионального образования, выбывших по причине академической неуспеваемости	процентов	3	7	6
ГП "Доступная среда" на 2011-2020 годы	Приволжский федеральный округ	Чувашская Республика	-	Доля студентов из числа инвалидов, обучавшихся по программам среднего профессионального образования, выбывших по причине академической неуспеваемости	процентов	-	8	-

Наименование государственной программы РФ	РФ / Федеральный округ	Субъект РФ	Приоритетная территория	Наименование показателя	Единица измерения	2017 год	2018 год	
							план	факт
1	2	3	4	5	6	7	8	9
ГП "Доступная среда" на 2011-2020 годы	Приволжский федеральный округ	Пермский край	-	Доля студентов из числа инвалидов, обучавшихся по программам среднего профессионального образования, выбывших по причине академической неуспеваемости	процентов	3	8	-
ГП "Доступная среда" на 2011-2020 годы	Приволжский федеральный округ	Кировская область	-	Доля студентов из числа инвалидов, обучавшихся по программам среднего профессионального образования, выбывших по причине академической неуспеваемости	процентов	-	9,0	-
ГП "Доступная среда" на 2011-2020 годы	Приволжский федеральный округ	Нижегородская область	-	Доля студентов из числа инвалидов, обучавшихся по программам среднего профессионального образования, выбывших по причине академической неуспеваемости	процентов	1,7	7	1,7
ГП "Доступная среда" на 2011-2020 годы	Приволжский федеральный округ	Оренбургская область	-	Доля студентов из числа инвалидов, обучавшихся по программам среднего профессионального образования, выбывших по причине академической неуспеваемости	процентов	-	8,0	-
ГП "Доступная среда" на 2011-2020 годы	Приволжский федеральный округ	Пензенская область	-	Доля студентов из числа инвалидов, обучавшихся по программам среднего профессионального образования, выбывших по причине академической неуспеваемости	процентов	-	7	0
ГП "Доступная среда" на 2011-2020 годы	Приволжский федеральный округ	Самарская область	-	Доля студентов из числа инвалидов, обучавшихся по программам среднего профессионального образования, выбывших по причине академической неуспеваемости	процентов	-	7	7
ГП "Доступная среда" на 2011-2020 годы	Приволжский федеральный округ	Саратовская область	-	Доля студентов из числа инвалидов, обучавшихся по программам среднего профессионального образования, выбывших по причине академической неуспеваемости	процентов	-	7	0
ГП "Доступная среда" на 2011-2020 годы	Приволжский федеральный округ	Ульяновская область	-	Доля студентов из числа инвалидов, обучавшихся по программам среднего профессионального образования, выбывших по причине академической неуспеваемости	процентов	0	8	-
ГП "Доступная среда" на 2011-2020 годы	Уральский федеральный округ	Курганская область	-	Доля студентов из числа инвалидов, обучавшихся по программам среднего профессионального образования, выбывших по причине академической неуспеваемости	процентов	-	7,0	-
ГП "Доступная среда" на 2011-2020 годы	Уральский федеральный округ	Свердловская область	-	Доля студентов из числа инвалидов, обучавшихся по программам среднего профессионального образования, выбывших по причине академической неуспеваемости	процентов	8	8	-
ГП "Доступная среда" на 2011-2020 годы	Уральский федеральный округ	Тюменская область	-	Доля студентов из числа инвалидов, обучавшихся по программам среднего профессионального образования, выбывших по причине академической неуспеваемости	процентов	4	4	3
ГП "Доступная среда" на 2011-2020 годы	Уральский федеральный округ	Челябинская область	-	Доля студентов из числа инвалидов, обучавшихся по программам среднего профессионального образования, выбывших по причине академической неуспеваемости	процентов	0,97	3	-
ГП "Доступная среда" на 2011-2020 годы	Уральский федеральный округ	Ханты-Мансийский автономный округ - Югра	-	Доля студентов из числа инвалидов, обучавшихся по программам среднего профессионального образования, выбывших по причине академической неуспеваемости	процентов	1	8	7
ГП "Доступная среда" на 2011-2020 годы	Уральский федеральный округ	Ямало-Ненецкий автономный округ	III. Территория Арктической зоны Российской Федерации	Доля студентов из числа инвалидов, обучавшихся по программам среднего профессионального образования, выбывших по причине академической неуспеваемости	процентов	-	7	-

Наименование государственной программы РФ	РФ / Федеральный округ	Субъект РФ	Приоритетная территория	Наименование показателя	Единица измерения	2017 год	2018 год	
							план	факт
1	2	3	4	5	6	7	8	9
ГП "Доступная среда" на 2011-2020 годы	Сибирский федеральный округ	Республика Хакасия	-	Доля лиц с ограниченными возможностями здоровья и инвалидов от 6 до 18 лет, систематически занимающихся физкультурой и спортом, в общей численности этой категории населения	процентов	55	68	68
ГП "Доступная среда" на 2011-2020 годы	Сибирский федеральный округ	Республика Хакасия	-	Уровень обеспеченности беспрепятственного доступа для инвалидов и других маломобильных групп населения к местам проведения праздничных мероприятий	процентов	-	-	-
ГП "Доступная среда" на 2011-2020 годы	Сибирский федеральный округ	Республика Хакасия	-	Доля инвалидов, обеспеченных техническими средствами реабилитации (услугами) в соответствии с федеральным перечнем в рамках индивидуальной программы реабилитации, в общей численности инвалидов	процентов	99	98	97,81
ГП "Доступная среда" на 2011-2020 годы	Сибирский федеральный округ	Алтайский край	-	Доля студентов из числа инвалидов, обучавшихся по программам среднего профессионального образования, выбывших по причине академической неуспеваемости	процентов	-	7,0	0,8
ГП "Доступная среда" на 2011-2020 годы	Сибирский федеральный округ	Красноярский край	III. Территория Арктической зоны Российской Федерации	Доля студентов из числа инвалидов, обучавшихся по программам среднего профессионального образования, выбывших по причине академической неуспеваемости	процентов	-	7	7
ГП "Доступная среда" на 2011-2020 годы	Сибирский федеральный округ	Иркутская область	VI. Территория Байкальского региона	Доля студентов из числа инвалидов, обучавшихся по программам среднего профессионального образования, выбывших по причине академической неуспеваемости	процентов	2,0	7,0	1,0
ГП "Доступная среда" на 2011-2020 годы	Сибирский федеральный округ	Кемеровская область	-	Доля студентов из числа инвалидов, обучавшихся по программам среднего профессионального образования, выбывших по причине академической неуспеваемости	процентов	6,6	7,0	2,8
ГП "Доступная среда" на 2011-2020 годы	Сибирский федеральный округ	Новосибирская область	-	Доля студентов из числа инвалидов, обучавшихся по программам среднего профессионального образования, выбывших по причине академической неуспеваемости	процентов	-	7,0	0,0
ГП "Доступная среда" на 2011-2020 годы	Сибирский федеральный округ	Омская область	-	Доля студентов из числа инвалидов, обучавшихся по программам среднего профессионального образования, выбывших по причине академической неуспеваемости	процентов	-	7	0
ГП "Доступная среда" на 2011-2020 годы	Сибирский федеральный округ	Томская область	-	Доля студентов из числа инвалидов, обучавшихся по программам среднего профессионального образования, выбывших по причине академической неуспеваемости	процентов	8	7	7
ГП "Доступная среда" на 2011-2020 годы	Сибирский федеральный округ	Республика Хакасия	-	Доля инвалидов, принятых на обучение по программам среднего профессионального образования (по отношению к предыдущему году)	процентов	102	102	-
ГП "Доступная среда" на 2011-2020 годы	Сибирский федеральный округ	Республика Хакасия	-	Доля студентов из числа инвалидов, обучавшихся по программам среднего профессионального образования, выбывших по причине академической неуспеваемости	процентов	-	8	-
ГП "Доступная среда" на 2011-2020 годы	Дальневосточный федеральный округ	Забайкальский край*	VI. Территория Байкальского региона	Доля студентов из числа инвалидов, обучавшихся по программам среднего профессионального образования, выбывших по причине академической неуспеваемости	процентов	-	7,0	3,0
ГП "Доступная среда" на 2011-2020 годы	Дальневосточный федеральный округ	Камчатский край	V. Территория Дальнего Востока	Доля студентов из числа инвалидов, обучавшихся по программам среднего профессионального образования, выбывших по причине академической неуспеваемости	процентов	-	7,0	0,0

Наименование государственной программы РФ	РФ / Федеральный округ	Субъект РФ	Приоритетная территория	Наименование показателя	Единица измерения	2017 год	2018 год	
							план	факт
1	2	3	4	5	6	7	8	9
ГП "Доступная среда" на 2011-2020 годы	Дальневосточный федеральный округ	Приморский край	V. Территория Дальнего Востока	Доля студентов из числа инвалидов, обучавшихся по программам среднего профессионального образования, выбывших по причине академической неуспеваемости	процентов	8	8	-
ГП "Доступная среда" на 2011-2020 годы	Дальневосточный федеральный округ	Хабаровский край	V. Территория Дальнего Востока	Доля студентов из числа инвалидов, обучавшихся по программам среднего профессионального образования, выбывших по причине академической неуспеваемости	процентов	8	8	-
ГП "Доступная среда" на 2011-2020 годы	Дальневосточный федеральный округ	Амурская область	V. Территория Дальнего Востока	Доля студентов из числа инвалидов, обучавшихся по программам среднего профессионального образования, выбывших по причине академической неуспеваемости	процентов	-	-	-
ГП "Доступная среда" на 2011-2020 годы	Дальневосточный федеральный округ	Магаданская область	V. Территория Дальнего Востока	Доля студентов из числа инвалидов, обучавшихся по программам среднего профессионального образования, выбывших по причине академической неуспеваемости	процентов	-	8,0	-
ГП "Доступная среда" на 2011-2020 годы	Дальневосточный федеральный округ	Сахалинская область	V. Территория Дальнего Востока	Доля студентов из числа инвалидов, обучавшихся по программам среднего профессионального образования, выбывших по причине академической неуспеваемости	процентов	3,5	8	-
ГП "Доступная среда" на 2011-2020 годы	Дальневосточный федеральный округ	Еврейская автономная область	V. Территория Дальнего Востока	Доля студентов из числа инвалидов, обучавшихся по программам среднего профессионального образования, выбывших по причине академической неуспеваемости	процентов	8,0	8,0	-
ГП "Доступная среда" на 2011-2020 годы	Дальневосточный федеральный округ	Чукотский автономный округ	III. Территория Арктической зоны Российской Федерации; V. Территория Дальнего Востока	Доля студентов из числа инвалидов, обучавшихся по программам среднего профессионального образования, выбывших по причине академической неуспеваемости	процентов	-	-	-
ГП "Обеспечение доступным и комфортным жильем и коммунальными услугами граждан Российской Федерации"	Российская Федерация	-	-	Объем ввода жилья в рамках мероприятия по стимулированию программ развития жилищного строительства субъектов Российской Федерации приоритетного проекта "Ипотека и арендное жилье"	тыс. кв. м	81000,0	88000,0	75330,5
ГП "Обеспечение доступным и комфортным жильем и коммунальными услугами граждан Российской Федерации"	Центральный федеральный округ	Белгородская область	-	Объем ввода жилья в рамках мероприятия по стимулированию программ развития жилищного строительства субъектов Российской Федерации приоритетного проекта "Ипотека и арендное жилье"	тыс. кв. м	-	-	-
ГП "Обеспечение доступным и комфортным жильем и коммунальными услугами граждан Российской Федерации"	Центральный федеральный округ	Брянская область	-	Объем ввода жилья в рамках мероприятия по стимулированию программ развития жилищного строительства субъектов Российской Федерации приоритетного проекта "Ипотека и арендное жилье"	тыс. кв. м	-	-	-
ГП "Обеспечение доступным и комфортным жильем и коммунальными услугами граждан Российской Федерации"	Центральный федеральный округ	Владимирская область	-	Объем ввода жилья в рамках мероприятия по стимулированию программ развития жилищного строительства субъектов Российской Федерации приоритетного проекта "Ипотека и арендное жилье"	тыс. кв. м	-	-	-
ГП "Обеспечение доступным и комфортным жильем и коммунальными услугами граждан Российской Федерации"	Центральный федеральный округ	Воронежская область	-	Объем ввода жилья в рамках мероприятия по стимулированию программ развития жилищного строительства субъектов Российской Федерации приоритетного проекта "Ипотека и арендное жилье"	тыс. кв. м	-	-	-
ГП "Обеспечение доступным и комфортным жильем и коммунальными услугами граждан Российской Федерации"	Центральный федеральный округ	Ивановская область	-	Объем ввода жилья в рамках мероприятия по стимулированию программ развития жилищного строительства субъектов Российской Федерации приоритетного проекта "Ипотека и арендное жилье"	тыс. кв. м	-	-	-

Наименование государственной программы РФ	РФ / Федеральный округ	Субъект РФ	Приоритетная территория	Наименование показателя	Единица измерения	2017 год	2018 год	
							план	факт
1	2	3	4	5	6	7	8	9
ГП "Обеспечение доступным и комфортным жильем и коммунальными услугами граждан Российской Федерации"	Северо-Западный федеральный округ	г. Санкт-Петербург	-	Объем ввода жилья в рамках мероприятия по стимулированию программ развития жилищного строительства субъектов Российской Федерации приоритетного проекта "Ипотека и арендное жилье"	тыс. кв. м	-	-	-
ГП "Обеспечение доступным и комфортным жильем и коммунальными услугами граждан Российской Федерации"	Северо-Западный федеральный округ	Ненецкий автономный округ	III. Территория Арктической зоны Российской Федерации	Объем ввода жилья в рамках мероприятия по стимулированию программ развития жилищного строительства субъектов Российской Федерации приоритетного проекта "Ипотека и арендное жилье"	тыс. кв. м	-	-	-
ГП "Обеспечение доступным и комфортным жильем и коммунальными услугами граждан Российской Федерации"	Южный федеральный округ	Республика Адыгея	-	Объем ввода жилья в рамках мероприятия по стимулированию программ развития жилищного строительства субъектов Российской Федерации приоритетного проекта "Ипотека и арендное жилье"	тыс. кв. м	-	-	-
ГП "Обеспечение доступным и комфортным жильем и коммунальными услугами граждан Российской Федерации"	Южный федеральный округ	Республика Калмыкия	-	Объем ввода жилья в рамках мероприятия по стимулированию программ развития жилищного строительства субъектов Российской Федерации приоритетного проекта "Ипотека и арендное жилье"	тыс. кв. м	-	-	-
ГП "Обеспечение доступным и комфортным жильем и коммунальными услугами граждан Российской Федерации"	Южный федеральный округ	Республика Крым	IV. Территория Республики Крым и г. Севастополя	Объем ввода жилья в рамках мероприятия по стимулированию программ развития жилищного строительства субъектов Российской Федерации приоритетного проекта "Ипотека и арендное жилье"	тыс. кв. м	-	-	-
ГП "Обеспечение доступным и комфортным жильем и коммунальными услугами граждан Российской Федерации"	Южный федеральный округ	Краснодарский край	-	Объем ввода жилья в рамках мероприятия по стимулированию программ развития жилищного строительства субъектов Российской Федерации приоритетного проекта "Ипотека и арендное жилье"	тыс. кв. м	-	-	-
ГП "Обеспечение доступным и комфортным жильем и коммунальными услугами граждан Российской Федерации"	Южный федеральный округ	Астраханская область	-	Объем ввода жилья в рамках мероприятия по стимулированию программ развития жилищного строительства субъектов Российской Федерации приоритетного проекта "Ипотека и арендное жилье"	тыс. кв. м	-	-	-
ГП "Обеспечение доступным и комфортным жильем и коммунальными услугами граждан Российской Федерации"	Южный федеральный округ	Волгоградская область	-	Объем ввода жилья в рамках мероприятия по стимулированию программ развития жилищного строительства субъектов Российской Федерации приоритетного проекта "Ипотека и арендное жилье"	тыс. кв. м	-	-	-
ГП "Обеспечение доступным и комфортным жильем и коммунальными услугами граждан Российской Федерации"	Южный федеральный округ	Ростовская область	-	Объем ввода жилья в рамках мероприятия по стимулированию программ развития жилищного строительства субъектов Российской Федерации приоритетного проекта "Ипотека и арендное жилье"	тыс. кв. м	-	-	-
ГП "Обеспечение доступным и комфортным жильем и коммунальными услугами граждан Российской Федерации"	Южный федеральный округ	г. Севастополь	IV. Территория Республики Крым и г. Севастополя	Объем ввода жилья в рамках мероприятия по стимулированию программ развития жилищного строительства субъектов Российской Федерации приоритетного проекта "Ипотека и арендное жилье"	тыс. кв. м	-	-	-
ГП "Обеспечение доступным и комфортным жильем и коммунальными услугами граждан Российской Федерации"	Северо-Кавказский федеральный округ	Республика Дагестан	I. Территория Северо-Кавказского федерального округа	Объем ввода жилья в рамках мероприятия по стимулированию программ развития жилищного строительства субъектов Российской Федерации приоритетного проекта "Ипотека и арендное жилье"	тыс. кв. м	229	401	332

Наименование государственной программы РФ	РФ / Федеральный округ	Субъект РФ	Приоритетная территория	Наименование показателя	Единица измерения	2017 год	2018 год	
							план	факт
1	2	3	4	5	6	7	8	9
ГП "Обеспечение доступным и комфортным жильем и коммунальными услугами граждан Российской Федерации"	Дальневосточный федеральный округ	Сахалинская область	V. Территория Дальнего Востока	Объем ввода жилья в рамках мероприятия по стимулированию программ развития жилищного строительства субъектов Российской Федерации приоритетного проекта "Ипотека и арендное жилье"	тыс. кв. м	-	-	-
ГП "Обеспечение доступным и комфортным жильем и коммунальными услугами граждан Российской Федерации"	Дальневосточный федеральный округ	Еврейская автономная область	V. Территория Дальнего Востока	Объем ввода жилья в рамках мероприятия по стимулированию программ развития жилищного строительства субъектов Российской Федерации приоритетного проекта "Ипотека и арендное жилье"	тыс. кв. м	-	-	-
ГП "Обеспечение доступным и комфортным жильем и коммунальными услугами граждан Российской Федерации"	Дальневосточный федеральный округ	Чукотский автономный округ	III. Территория Арктической зоны Российской Федерации; V. Территория Дальнего Востока	Объем ввода жилья в рамках мероприятия по стимулированию программ развития жилищного строительства субъектов Российской Федерации приоритетного проекта "Ипотека и арендное жилье"	тыс. кв. м	-	-	-
ГП "Обеспечение доступным и комфортным жильем и коммунальными услугами граждан Российской Федерации"	Российская Федерация	-	-	Создание условий для системного повышения качества и комфорта городской среды путем реализации ежегодно, в 2018-2020 годах, комплекса первоочередных мероприятий по благоустройству	количество штук	22 804	21 867	22 854
ГП "Обеспечение доступным и комфортным жильем и коммунальными услугами граждан Российской Федерации"	Центральный федеральный округ	Белгородская область	-	Создание условий для системного повышения качества и комфорта городской среды путем реализации ежегодно, в 2018-2020 годах, комплекса первоочередных мероприятий по благоустройству	количество штук	-	-	-
ГП "Обеспечение доступным и комфортным жильем и коммунальными услугами граждан Российской Федерации"	Центральный федеральный округ	Брянская область	-	Создание условий для системного повышения качества и комфорта городской среды путем реализации ежегодно, в 2018-2020 годах, комплекса первоочередных мероприятий по благоустройству	количество штук	-	-	-
ГП "Обеспечение доступным и комфортным жильем и коммунальными услугами граждан Российской Федерации"	Центральный федеральный округ	Владимирская область	-	Создание условий для системного повышения качества и комфорта городской среды путем реализации ежегодно, в 2018-2020 годах, комплекса первоочередных мероприятий по благоустройству	количество штук	-	-	-
ГП "Обеспечение доступным и комфортным жильем и коммунальными услугами граждан Российской Федерации"	Центральный федеральный округ	Воронежская область	-	Создание условий для системного повышения качества и комфорта городской среды путем реализации ежегодно, в 2018-2020 годах, комплекса первоочередных мероприятий по благоустройству	количество штук	-	-	-
ГП "Обеспечение доступным и комфортным жильем и коммунальными услугами граждан Российской Федерации"	Центральный федеральный округ	Ивановская область	-	Создание условий для системного повышения качества и комфорта городской среды путем реализации ежегодно, в 2018-2020 годах, комплекса первоочередных мероприятий по благоустройству	количество штук	-	-	-
ГП "Обеспечение доступным и комфортным жильем и коммунальными услугами граждан Российской Федерации"	Центральный федеральный округ	Калужская область	-	Создание условий для системного повышения качества и комфорта городской среды путем реализации ежегодно, в 2018-2020 годах, комплекса первоочередных мероприятий по благоустройству	количество штук	-	-	-
ГП "Обеспечение доступным и комфортным жильем и коммунальными услугами граждан Российской Федерации"	Центральный федеральный округ	Костромская область	-	Создание условий для системного повышения качества и комфорта городской среды путем реализации ежегодно, в 2018-2020 годах, комплекса первоочередных мероприятий по благоустройству	количество штук	-	-	-

Наименование государственной программы РФ	РФ / Федеральный округ	Субъект РФ	Приоритетная территория	Наименование показателя	Единица измерения	2017 год	2018 год	
							план	факт
1	2	3	4	5	6	7	8	9
ГП "Обеспечение доступным и комфортным жильем и коммунальными услугами граждан Российской Федерации"	Южный федеральный округ	Республика Адыгея	-	Создание условий для системного повышения качества и комфорта городской среды путем реализации ежегодно, в 2018-2020 годах, комплекса первоочередных мероприятий по благоустройству	количество штук	-	-	-
ГП "Обеспечение доступным и комфортным жильем и коммунальными услугами граждан Российской Федерации"	Южный федеральный округ	Республика Калмыкия	-	Создание условий для системного повышения качества и комфорта городской среды путем реализации ежегодно, в 2018-2020 годах, комплекса первоочередных мероприятий по благоустройству	количество штук	-	-	-
ГП "Обеспечение доступным и комфортным жильем и коммунальными услугами граждан Российской Федерации"	Южный федеральный округ	Республика Крым	IV. Территория Республики Крым и г. Севастополя	Создание условий для системного повышения качества и комфорта городской среды путем реализации ежегодно, в 2018-2020 годах, комплекса первоочередных мероприятий по благоустройству	количество штук	-	46	43
ГП "Обеспечение доступным и комфортным жильем и коммунальными услугами граждан Российской Федерации"	Южный федеральный округ	Краснодарский край	-	Создание условий для системного повышения качества и комфорта городской среды путем реализации ежегодно, в 2018-2020 годах, комплекса первоочередных мероприятий по благоустройству	количество штук	-	-	-
ГП "Обеспечение доступным и комфортным жильем и коммунальными услугами граждан Российской Федерации"	Южный федеральный округ	Астраханская область	-	Создание условий для системного повышения качества и комфорта городской среды путем реализации ежегодно, в 2018-2020 годах, комплекса первоочередных мероприятий по благоустройству	количество штук	-	-	-
ГП "Обеспечение доступным и комфортным жильем и коммунальными услугами граждан Российской Федерации"	Южный федеральный округ	Волгоградская область	-	Создание условий для системного повышения качества и комфорта городской среды путем реализации ежегодно, в 2018-2020 годах, комплекса первоочередных мероприятий по благоустройству	количество штук	-	-	-
ГП "Обеспечение доступным и комфортным жильем и коммунальными услугами граждан Российской Федерации"	Южный федеральный округ	Ростовская область	-	Создание условий для системного повышения качества и комфорта городской среды путем реализации ежегодно, в 2018-2020 годах, комплекса первоочередных мероприятий по благоустройству	количество штук	-	-	-
ГП "Обеспечение доступным и комфортным жильем и коммунальными услугами граждан Российской Федерации"	Южный федеральный округ	г. Севастополь	IV. Территория Республики Крым и г. Севастополя	Создание условий для системного повышения качества и комфорта городской среды путем реализации ежегодно, в 2018-2020 годах, комплекса первоочередных мероприятий по благоустройству	количество штук	-	4	5
ГП "Обеспечение доступным и комфортным жильем и коммунальными услугами граждан Российской Федерации"	Северо-Кавказский федеральный округ	Республика Дагестан	I. Территория Северо-Кавказского федерального округа	Создание условий для системного повышения качества и комфорта городской среды путем реализации ежегодно, в 2018-2020 годах, комплекса первоочередных мероприятий по благоустройству	количество штук	-	147	136
ГП "Обеспечение доступным и комфортным жильем и коммунальными услугами граждан Российской Федерации"	Северо-Кавказский федеральный округ	Республика Ингушетия	I. Территория Северо-Кавказского федерального округа	Создание условий для системного повышения качества и комфорта городской среды путем реализации ежегодно, в 2018-2020 годах, комплекса первоочередных мероприятий по благоустройству	количество штук	-	23	23
ГП "Обеспечение доступным и комфортным жильем и коммунальными услугами граждан Российской Федерации"	Северо-Кавказский федеральный округ	Кабардино-Балкарская Республика	I. Территория Северо-Кавказского федерального округа	Создание условий для системного повышения качества и комфорта городской среды путем реализации ежегодно, в 2018-2020 годах, комплекса первоочередных мероприятий по благоустройству	количество штук	-	111	111

Наименование государственной программы РФ	РФ / Федеральный округ	Субъект РФ	Приоритетная территория	Наименование показателя	Единица измерения	2017 год	2018 год	
							план	факт
1	2	3	4	5	6	7	8	9
ГП "Обеспечение доступным и комфортным жильем и коммунальными услугами граждан Российской Федерации"	Уральский федеральный округ	Ханты-Мансийский автономный округ - Югра	-	Создание условий для системного повышения качества и комфорта городской среды путем реализации ежегодно, в 2018-2020 годах, комплекса первоочередных мероприятий по благоустройству	количество штук	-	-	-
ГП "Обеспечение доступным и комфортным жильем и коммунальными услугами граждан Российской Федерации"	Уральский федеральный округ	Ямало-Ненецкий автономный округ	III. Территория Арктической зоны Российской Федерации	Создание условий для системного повышения качества и комфорта городской среды путем реализации ежегодно, в 2018-2020 годах, комплекса первоочередных мероприятий по благоустройству	количество штук	-	-	-
ГП "Обеспечение доступным и комфортным жильем и коммунальными услугами граждан Российской Федерации"	Сибирский федеральный округ	Республика Алтай	-	Создание условий для системного повышения качества и комфорта городской среды путем реализации ежегодно, в 2018-2020 годах, комплекса первоочередных мероприятий по благоустройству	количество штук	-	-	-
ГП "Обеспечение доступным и комфортным жильем и коммунальными услугами граждан Российской Федерации"	Сибирский федеральный округ	Республика Тыва	-	Создание условий для системного повышения качества и комфорта городской среды путем реализации ежегодно, в 2018-2020 годах, комплекса первоочередных мероприятий по благоустройству	количество штук	-	-	-
ГП "Обеспечение доступным и комфортным жильем и коммунальными услугами граждан Российской Федерации"	Сибирский федеральный округ	Республика Хакасия	-	Создание условий для системного повышения качества и комфорта городской среды путем реализации ежегодно, в 2018-2020 годах, комплекса первоочередных мероприятий по благоустройству	количество штук	-	-	-
ГП "Обеспечение доступным и комфортным жильем и коммунальными услугами граждан Российской Федерации"	Сибирский федеральный округ	Алтайский край	-	Создание условий для системного повышения качества и комфорта городской среды путем реализации ежегодно, в 2018-2020 годах, комплекса первоочередных мероприятий по благоустройству	количество штук	-	-	-
ГП "Обеспечение доступным и комфортным жильем и коммунальными услугами граждан Российской Федерации"	Сибирский федеральный округ	Красноярский край	III. Территория Арктической зоны Российской Федерации	Создание условий для системного повышения качества и комфорта городской среды путем реализации ежегодно, в 2018-2020 годах, комплекса первоочередных мероприятий по благоустройству	количество штук	-	-	-
ГП "Обеспечение доступным и комфортным жильем и коммунальными услугами граждан Российской Федерации"	Сибирский федеральный округ	Иркутская область	VI. Территория Байкальского региона	Создание условий для системного повышения качества и комфорта городской среды путем реализации ежегодно, в 2018-2020 годах, комплекса первоочередных мероприятий по благоустройству	количество штук	-	-	-
ГП "Обеспечение доступным и комфортным жильем и коммунальными услугами граждан Российской Федерации"	Сибирский федеральный округ	Кемеровская область	-	Создание условий для системного повышения качества и комфорта городской среды путем реализации ежегодно, в 2018-2020 годах, комплекса первоочередных мероприятий по благоустройству	количество штук	-	-	-
ГП "Обеспечение доступным и комфортным жильем и коммунальными услугами граждан Российской Федерации"	Сибирский федеральный округ	Новосибирская область	-	Создание условий для системного повышения качества и комфорта городской среды путем реализации ежегодно, в 2018-2020 годах, комплекса первоочередных мероприятий по благоустройству	количество штук	-	-	-
ГП "Обеспечение доступным и комфортным жильем и коммунальными услугами граждан Российской Федерации"	Сибирский федеральный округ	Омская область	-	Создание условий для системного повышения качества и комфорта городской среды путем реализации ежегодно, в 2018-2020 годах, комплекса первоочередных мероприятий по благоустройству	количество штук	-	-	-

Наименование государственной программы РФ	РФ / Федеральный округ	Субъект РФ	Приоритетная территория	Наименование показателя	Единица измерения	2017 год	2018 год	
							план	факт
1	2	3	4	5	6	7	8	9
ГП "Обеспечение доступным и комфортным жильем и коммунальными услугами граждан Российской Федерации"	Сибирский федеральный округ	Томская область	-	Создание условий для системного повышения качества и комфорта городской среды путем реализации ежегодно, в 2018-2020 годах, комплекса первоочередных мероприятий по благоустройству	количество штук	-	-	-
ГП "Обеспечение доступным и комфортным жильем и коммунальными услугами граждан Российской Федерации"	Дальневосточный федеральный округ	Республика Бурятия*	VI. Территория Байкальского региона	Создание условий для системного повышения качества и комфорта городской среды путем реализации ежегодно, в 2018-2020 годах, комплекса первоочередных мероприятий по благоустройству	количество штук	-	224	220
ГП "Обеспечение доступным и комфортным жильем и коммунальными услугами граждан Российской Федерации"	Дальневосточный федеральный округ	Республика Саха (Якутия)	III. Территория Арктической зоны Российской Федерации; V. Территория Дальнего Востока	Создание условий для системного повышения качества и комфорта городской среды путем реализации ежегодно, в 2018-2020 годах, комплекса первоочередных мероприятий по благоустройству	количество штук	-	82	85
ГП "Обеспечение доступным и комфортным жильем и коммунальными услугами граждан Российской Федерации"	Дальневосточный федеральный округ	Забайкальский край*	VI. Территория Байкальского региона	Создание условий для системного повышения качества и комфорта городской среды путем реализации ежегодно, в 2018-2020 годах, комплекса первоочередных мероприятий по благоустройству	количество штук	-	141	132
ГП "Обеспечение доступным и комфортным жильем и коммунальными услугами граждан Российской Федерации"	Дальневосточный федеральный округ	Камчатский край	V. Территория Дальнего Востока	Создание условий для системного повышения качества и комфорта городской среды путем реализации ежегодно, в 2018-2020 годах, комплекса первоочередных мероприятий по благоустройству	количество штук	-	112	102
ГП "Обеспечение доступным и комфортным жильем и коммунальными услугами граждан Российской Федерации"	Дальневосточный федеральный округ	Приморский край	V. Территория Дальнего Востока	Создание условий для системного повышения качества и комфорта городской среды путем реализации ежегодно, в 2018-2020 годах, комплекса первоочередных мероприятий по благоустройству	количество штук	-	147	194
ГП "Обеспечение доступным и комфортным жильем и коммунальными услугами граждан Российской Федерации"	Дальневосточный федеральный округ	Хабаровский край	V. Территория Дальнего Востока	Создание условий для системного повышения качества и комфорта городской среды путем реализации ежегодно, в 2018-2020 годах, комплекса первоочередных мероприятий по благоустройству	количество штук	-	305	417
ГП "Обеспечение доступным и комфортным жильем и коммунальными услугами граждан Российской Федерации"	Дальневосточный федеральный округ	Амурская область	V. Территория Дальнего Востока	Создание условий для системного повышения качества и комфорта городской среды путем реализации ежегодно, в 2018-2020 годах, комплекса первоочередных мероприятий по благоустройству	количество штук	-	50	53
ГП "Обеспечение доступным и комфортным жильем и коммунальными услугами граждан Российской Федерации"	Дальневосточный федеральный округ	Магаданская область	V. Территория Дальнего Востока	Создание условий для системного повышения качества и комфорта городской среды путем реализации ежегодно, в 2018-2020 годах, комплекса первоочередных мероприятий по благоустройству	количество штук	-	24	18
ГП "Обеспечение доступным и комфортным жильем и коммунальными услугами граждан Российской Федерации"	Дальневосточный федеральный округ	Сахалинская область	V. Территория Дальнего Востока	Создание условий для системного повышения качества и комфорта городской среды путем реализации ежегодно, в 2018-2020 годах, комплекса первоочередных мероприятий по благоустройству	количество штук	-	94	121
ГП "Обеспечение доступным и комфортным жильем и коммунальными услугами граждан Российской Федерации"	Дальневосточный федеральный округ	Еврейская автономная область	V. Территория Дальнего Востока	Создание условий для системного повышения качества и комфорта городской среды путем реализации ежегодно, в 2018-2020 годах, комплекса первоочередных мероприятий по благоустройству	количество штук	-	30	25

Наименование государственной программы РФ	РФ / Федеральный округ	Субъект РФ	Приоритетная территория	Наименование показателя	Единица измерения	2017 год	2018 год	
							план	факт
1	2	3	4	5	6	7	8	9
ГП "Обеспечение доступным и комфортным жильем и коммунальными услугами граждан Российской Федерации"	Дальневосточный федеральный округ	Магаданская область	V. Территория Дальнего Востока	Количество молодых семей, получивших свидетельства о праве на получение социальной выплаты на приобретение (строительство) жилого помещения	семей	130,0	90,0	92,0
ГП "Обеспечение доступным и комфортным жильем и коммунальными услугами граждан Российской Федерации"	Дальневосточный федеральный округ	Сахалинская область	V. Территория Дальнего Востока	Количество молодых семей, получивших свидетельства о праве на получение социальной выплаты на приобретение (строительство) жилого помещения	семей	85,0	82,0	88,0
ГП "Обеспечение доступным и комфортным жильем и коммунальными услугами граждан Российской Федерации"	Дальневосточный федеральный округ	Еврейская автономная область	V. Территория Дальнего Востока	Количество молодых семей, получивших свидетельства о праве на получение социальной выплаты на приобретение (строительство) жилого помещения	семей	2,0	1,0	1,0
ГП "Обеспечение доступным и комфортным жильем и коммунальными услугами граждан Российской Федерации"	Дальневосточный федеральный округ	Чукотский автономный округ	III. Территория Арктической зоны Российской Федерации; V. Территория Дальнего Востока	Количество молодых семей, получивших свидетельства о праве на получение социальной выплаты на приобретение (строительство) жилого помещения	семей	2,0	8,0	8,0
ГП "Обеспечение доступным и комфортным жильем и коммунальными услугами граждан Российской Федерации"	Российская Федерация	-	-	Обустроено мест массового отдыха населения	количество штук	212	198	202
ГП "Обеспечение доступным и комфортным жильем и коммунальными услугами граждан Российской Федерации"	Центральный федеральный округ	Белгородская область	-	Обустроено мест массового отдыха населения	количество штук	-	-	-
ГП "Обеспечение доступным и комфортным жильем и коммунальными услугами граждан Российской Федерации"	Центральный федеральный округ	Брянская область	-	Обустроено мест массового отдыха населения	количество штук	-	-	-
ГП "Обеспечение доступным и комфортным жильем и коммунальными услугами граждан Российской Федерации"	Центральный федеральный округ	Владимирская область	-	Обустроено мест массового отдыха населения	количество штук	-	-	-
ГП "Обеспечение доступным и комфортным жильем и коммунальными услугами граждан Российской Федерации"	Центральный федеральный округ	Воронежская область	-	Обустроено мест массового отдыха населения	количество штук	-	-	-
ГП "Обеспечение доступным и комфортным жильем и коммунальными услугами граждан Российской Федерации"	Центральный федеральный округ	Ивановская область	-	Обустроено мест массового отдыха населения	количество штук	-	-	-
ГП "Обеспечение доступным и комфортным жильем и коммунальными услугами граждан Российской Федерации"	Центральный федеральный округ	Калужская область	-	Обустроено мест массового отдыха населения	количество штук	-	-	-
ГП "Обеспечение доступным и комфортным жильем и коммунальными услугами граждан Российской Федерации"	Центральный федеральный округ	Костромская область	-	Обустроено мест массового отдыха населения	количество штук	-	-	-
ГП "Обеспечение доступным и комфортным жильем и коммунальными услугами граждан Российской Федерации"	Центральный федеральный округ	Курская область	-	Обустроено мест массового отдыха населения	количество штук	-	-	-
ГП "Обеспечение доступным и комфортным жильем и коммунальными услугами граждан Российской Федерации"	Центральный федеральный округ	Липецкая область	-	Обустроено мест массового отдыха населения	количество штук	-	-	-
ГП "Обеспечение доступным и комфортным жильем и коммунальными услугами граждан Российской Федерации"	Центральный федеральный округ	Московская область	-	Обустроено мест массового отдыха населения	количество штук	-	-	-
ГП "Обеспечение доступным и комфортным жильем и коммунальными услугами граждан Российской Федерации"	Центральный федеральный округ	Орловская область	-	Обустроено мест массового отдыха населения	количество штук	-	-	-

Наименование государственной программы РФ	РФ / Федеральный округ	Субъект РФ	Приоритетная территория	Наименование показателя	Единица измерения	2017 год	2018 год	
							план	факт
1	2	3	4	5	6	7	8	9
ГП "Обеспечение доступным и комфортным жильем и коммунальными услугами граждан Российской Федерации"	Уральский федеральный округ	Ханты-Мансийский автономный округ - Югра	-	Обустроено мест массового отдыха населения	количество штук	-	-	-
ГП "Обеспечение доступным и комфортным жильем и коммунальными услугами граждан Российской Федерации"	Уральский федеральный округ	Ямало-Ненецкий автономный округ	III. Территория Арктической зоны Российской Федерации	Обустроено мест массового отдыха населения	количество штук	-	-	-
ГП "Обеспечение доступным и комфортным жильем и коммунальными услугами граждан Российской Федерации"	Сибирский федеральный округ	Республика Алтай	-	Обустроено мест массового отдыха населения	количество штук	-	-	-
ГП "Обеспечение доступным и комфортным жильем и коммунальными услугами граждан Российской Федерации"	Сибирский федеральный округ	Республика Тыва	-	Обустроено мест массового отдыха населения	количество штук	-	-	-
ГП "Обеспечение доступным и комфортным жильем и коммунальными услугами граждан Российской Федерации"	Сибирский федеральный округ	Республика Хакасия	-	Обустроено мест массового отдыха населения	количество штук	-	-	-
ГП "Обеспечение доступным и комфортным жильем и коммунальными услугами граждан Российской Федерации"	Сибирский федеральный округ	Алтайский край	-	Обустроено мест массового отдыха населения	количество штук	-	-	-
ГП "Обеспечение доступным и комфортным жильем и коммунальными услугами граждан Российской Федерации"	Сибирский федеральный округ	Красноярский край	III. Территория Арктической зоны Российской Федерации	Обустроено мест массового отдыха населения	количество штук	-	-	-
ГП "Обеспечение доступным и комфортным жильем и коммунальными услугами граждан Российской Федерации"	Сибирский федеральный округ	Иркутская область	VI. Территория Байкальского региона	Обустроено мест массового отдыха населения	количество штук	-	-	-
ГП "Обеспечение доступным и комфортным жильем и коммунальными услугами граждан Российской Федерации"	Сибирский федеральный округ	Кемеровская область	-	Обустроено мест массового отдыха населения	количество штук	-	-	-
ГП "Обеспечение доступным и комфортным жильем и коммунальными услугами граждан Российской Федерации"	Сибирский федеральный округ	Новосибирская область	-	Обустроено мест массового отдыха населения	количество штук	-	-	-
ГП "Обеспечение доступным и комфортным жильем и коммунальными услугами граждан Российской Федерации"	Сибирский федеральный округ	Омская область	-	Обустроено мест массового отдыха населения	количество штук	-	-	-
ГП "Обеспечение доступным и комфортным жильем и коммунальными услугами граждан Российской Федерации"	Сибирский федеральный округ	Томская область	-	Обустроено мест массового отдыха населения	количество штук	-	-	-
ГП "Обеспечение доступным и комфортным жильем и коммунальными услугами граждан Российской Федерации"	Дальневосточный федеральный округ	Республика Бурятия*	VI. Территория Байкальского региона	Обустроено мест массового отдыха населения	количество штук	-	4	4
ГП "Обеспечение доступным и комфортным жильем и коммунальными услугами граждан Российской Федерации"	Дальневосточный федеральный округ	Республика Саха (Якутия)	III. Территория Арктической зоны Российской Федерации; V. Территория Дальнего Востока	Обустроено мест массового отдыха населения	количество штук	-	1	1
ГП "Обеспечение доступным и комфортным жильем и коммунальными услугами граждан Российской Федерации"	Дальневосточный федеральный округ	Забайкальский край*	VI. Территория Байкальского региона	Обустроено мест массового отдыха населения	количество штук	-	2	2
ГП "Обеспечение доступным и комфортным жильем и коммунальными услугами граждан Российской Федерации"	Дальневосточный федеральный округ	Камчатский край	V. Территория Дальнего Востока	Обустроено мест массового отдыха населения	количество штук	-	3	3
ГП "Обеспечение доступным и комфортным жильем и коммунальными услугами граждан Российской Федерации"	Дальневосточный федеральный округ	Приморский край	V. Территория Дальнего Востока	Обустроено мест массового отдыха населения	количество штук	-	5	5

Наименование государственной программы РФ	РФ / Федеральный округ	Субъект РФ	Приоритетная территория	Наименование показателя	Единица измерения	2017 год	2018 год	
							план	факт
1	2	3	4	5	6	7	8	9
ГП "Содействие занятости населения"	Южный федеральный округ	Республика Калмыкия	-	Уровень регистрируемой безработицы	процентов	1,77	1,80	1,60
ГП "Содействие занятости населения"	Южный федеральный округ	Республика Крым	IV. Территория Республики Крым и г. Севастополя	Уровень регистрируемой безработицы	процентов	0,56	0,60	0,50
ГП "Содействие занятости населения"	Южный федеральный округ	Краснодарский край	-	Уровень регистрируемой безработицы	процентов	0,54	0,70	0,50
ГП "Содействие занятости населения"	Южный федеральный округ	Астраханская область	-	Уровень регистрируемой безработицы	процентов	1,12	1,40	1,00
ГП "Содействие занятости населения"	Южный федеральный округ	Волгоградская область	-	Уровень регистрируемой безработицы	процентов	0,88	1,40	0,70
ГП "Содействие занятости населения"	Южный федеральный округ	Ростовская область	-	Уровень регистрируемой безработицы	процентов	0,85	0,80	0,80
ГП "Содействие занятости населения"	Южный федеральный округ	г. Севастополь	IV. Территория Республики Крым и г. Севастополя	Уровень регистрируемой безработицы	процентов	0,21	0,29	0,20
ГП "Содействие занятости населения"	Северо-Кавказский федеральный округ	Республика Дагестан	I. Территория Северо-Кавказского федерального округа	Уровень регистрируемой безработицы	процентов	1,92	2,00	1,80
ГП "Содействие занятости населения"	Северо-Кавказский федеральный округ	Республика Ингушетия	I. Территория Северо-Кавказского федерального округа	Уровень регистрируемой безработицы	процентов	9,53	9,00	8,90
ГП "Содействие занятости населения"	Северо-Кавказский федеральный округ	Кабардино-Балкарская Республика	I. Территория Северо-Кавказского федерального округа	Уровень регистрируемой безработицы	процентов	1,93	2,50	1,80
ГП "Содействие занятости населения"	Северо-Кавказский федеральный округ	Карачаево-Черкесская Республика	I. Территория Северо-Кавказского федерального округа	Уровень регистрируемой безработицы	процентов	1,72	1,70	1,40
ГП "Содействие занятости населения"	Северо-Кавказский федеральный округ	Республика Северная Осетия - Алания	I. Территория Северо-Кавказского федерального округа	Уровень регистрируемой безработицы	процентов	2,50	2,50	2,20
ГП "Содействие занятости населения"	Северо-Кавказский федеральный округ	Чеченская Республика	I. Территория Северо-Кавказского федерального округа	Уровень регистрируемой безработицы	процентов	9,16	8,00	8,60
ГП "Содействие занятости населения"	Северо-Кавказский федеральный округ	Ставропольский край	I. Территория Северо-Кавказского федерального округа	Уровень регистрируемой безработицы	процентов	0,91	1,20	0,70
ГП "Содействие занятости населения"	Приволжский федеральный округ	Республика Башкортостан	-	Уровень регистрируемой безработицы	процентов	1,10	1,08	1,00
ГП "Содействие занятости населения"	Приволжский федеральный округ	Республика Марий Эл	-	Уровень регистрируемой безработицы	процентов	0,99	0,90	0,90
ГП "Содействие занятости населения"	Приволжский федеральный округ	Республика Мордовия	-	Уровень регистрируемой безработицы	процентов	0,80	0,90	0,80
ГП "Содействие занятости населения"	Приволжский федеральный округ	Республика Татарстан	-	Уровень регистрируемой безработицы	процентов	0,65	0,90	0,50
ГП "Содействие занятости населения"	Приволжский федеральный округ	Удмуртская Республика	-	Уровень регистрируемой безработицы	процентов	0,98	1,07	0,80
ГП "Содействие занятости населения"	Приволжский федеральный округ	Чувашская Республика	-	Уровень регистрируемой безработицы	процентов	0,74	0,75	0,70
ГП "Содействие занятости населения"	Приволжский федеральный округ	Пермский край	-	Уровень регистрируемой безработицы	процентов	1,33	1,20	1,20
ГП "Содействие занятости населения"	Приволжский федеральный округ	Кировская область	-	Уровень регистрируемой безработицы	процентов	1,31	1,35	1,20
ГП "Содействие занятости населения"	Приволжский федеральный округ	Нижегородская область	-	Уровень регистрируемой безработицы	процентов	0,46	0,60	0,40
ГП "Содействие занятости населения"	Приволжский федеральный округ	Оренбургская область	-	Уровень регистрируемой безработицы	процентов	1,44	1,60	1,30
ГП "Содействие занятости населения"	Приволжский федеральный округ	Пензенская область	-	Уровень регистрируемой безработицы	процентов	0,84	0,84	0,80
ГП "Содействие занятости населения"	Приволжский федеральный округ	Самарская область	-	Уровень регистрируемой безработицы	процентов	1,10	1,20	0,90
ГП "Содействие занятости населения"	Приволжский федеральный округ	Саратовская область	-	Уровень регистрируемой безработицы	процентов	1,00	1,00	0,80
ГП "Содействие занятости населения"	Приволжский федеральный округ	Ульяновская область	-	Уровень регистрируемой безработицы	процентов	0,50	0,57	0,40
ГП "Содействие занятости населения"	Уральский федеральный округ	Курганская область	-	Уровень регистрируемой безработицы	процентов	1,75	1,80	1,60
ГП "Содействие занятости населения"	Уральский федеральный округ	Свердловская область	-	Уровень регистрируемой безработицы	процентов	1,33	1,40	1,10
ГП "Содействие занятости населения"	Уральский федеральный округ	Тюменская область	-	Уровень регистрируемой безработицы	процентов	0,60	0,70	0,60
ГП "Содействие занятости населения"	Уральский федеральный округ	Челябинская область	-	Уровень регистрируемой безработицы	процентов	1,56	1,52	1,20
ГП "Содействие занятости населения"	Уральский федеральный округ	Ханты-Мансийский автономный округ - Югра	-	Уровень регистрируемой безработицы	процентов	0,50	0,57	0,40
ГП "Содействие занятости населения"	Уральский федеральный округ	Ямало-Ненецкий автономный округ	III. Территория Арктической зоны Российской Федерации	Уровень регистрируемой безработицы	процентов	0,74	0,80	0,60
ГП "Содействие занятости населения"	Сибирский федеральный округ	Республика Алтай	-	Уровень регистрируемой безработицы	процентов	2,68	2,90	2,50
ГП "Содействие занятости населения"	Сибирский федеральный округ	Республика Тыва	-	Уровень регистрируемой безработицы	процентов	4,14	4,50	4,00
ГП "Содействие занятости населения"	Сибирский федеральный округ	Республика Хакасия	-	Уровень регистрируемой безработицы	процентов	1,76	1,70	1,60
ГП "Содействие занятости населения"	Сибирский федеральный округ	Алтайский край	-	Уровень регистрируемой безработицы	процентов	1,59	1,62	1,40
ГП "Содействие занятости населения"	Сибирский федеральный округ	Красноярский край	III. Территория Арктической зоны Российской Федерации	Уровень регистрируемой безработицы	процентов	1,05	1,00	0,90
ГП "Содействие занятости населения"	Сибирский федеральный округ	Иркутская область	VI. Территория Байкальского региона	Уровень регистрируемой безработицы	процентов	1,21	1,60	1,10
ГП "Содействие занятости населения"	Сибирский федеральный округ	Кемеровская область	-	Уровень регистрируемой безработицы	процентов	2,17	2,50	1,70
ГП "Содействие занятости населения"	Сибирский федеральный округ	Новосибирская область	-	Уровень регистрируемой безработицы	процентов	0,99	1,30	0,90
ГП "Содействие занятости населения"	Сибирский федеральный округ	Омская область	-	Уровень регистрируемой безработицы	процентов	1,22	1,30	1,20
ГП "Содействие занятости населения"	Сибирский федеральный округ	Томская область	-	Уровень регистрируемой безработицы	процентов	1,56	1,70	1,30
ГП "Содействие занятости населения"	Дальневосточный федеральный округ	Республика Бурятия*	VI. Территория Байкальского региона	Уровень регистрируемой безработицы	процентов	1,32	1,30	1,20

Наименование государственной программы РФ	РФ / Федеральный округ	Субъект РФ	Приоритетная территория	Наименование показателя	Единица измерения	2017 год	2018 год	
							план	факт
1	2	3	4	5	6	7	8	9
ГП "Содействие занятости населения"	Дальневосточный федеральный округ	Республика Саха (Якутия)	III. Территория Арктической зоны Российской Федерации; V. Территория Дальнего Востока	Уровень регистрируемой безработицы	процентов	2,15	2,40	1,80
ГП "Содействие занятости населения"	Дальневосточный федеральный округ	Забайкальский край*	VI. Территория Байкальского региона	Уровень регистрируемой безработицы	процентов	1,73	1,80	1,50
ГП "Содействие занятости населения"	Дальневосточный федеральный округ	Камчатский край	V. Территория Дальнего Востока	Уровень регистрируемой безработицы	процентов	1,54	1,50	1,40
ГП "Содействие занятости населения"	Дальневосточный федеральный округ	Приморский край	V. Территория Дальнего Востока	Уровень регистрируемой безработицы	процентов	1,23	1,20	0,90
ГП "Содействие занятости населения"	Дальневосточный федеральный округ	Хабаровский край	V. Территория Дальнего Востока	Уровень регистрируемой безработицы	процентов	0,98	1,00	0,80
ГП "Содействие занятости населения"	Дальневосточный федеральный округ	Амурская область	V. Территория Дальнего Востока	Уровень регистрируемой безработицы	процентов	2,74	2,90	2,40
ГП "Содействие занятости населения"	Дальневосточный федеральный округ	Магаданская область	V. Территория Дальнего Востока	Уровень регистрируемой безработицы	процентов	1,50	1,50	1,30
ГП "Содействие занятости населения"	Дальневосточный федеральный округ	Сахалинская область	V. Территория Дальнего Востока	Уровень регистрируемой безработицы	процентов	0,70	0,70	0,50
ГП "Содействие занятости населения"	Дальневосточный федеральный округ	Еврейская автономная область	V. Территория Дальнего Востока	Уровень регистрируемой безработицы	процентов	1,24	1,24	1,10
ГП "Содействие занятости населения"	Дальневосточный федеральный округ	Чукотский автономный округ	III. Территория Арктической зоны Российской Федерации; V. Территория Дальнего Востока	Уровень регистрируемой безработицы	процентов	2,09	2,00	2,10
ГП "Содействие занятости населения"	Российская Федерация	-	-	Отношение численности граждан, снятых с регистрационного учета в связи с трудоустройством, к общей численности граждан, обратившихся в органы службы занятости населения за содействием в поиске <u>подходящей работы</u>	процентов	66,8	68	66,5
ГП "Содействие занятости населения"	Центральный федеральный округ	Белгородская область	-	Отношение численности граждан, снятых с регистрационного учета в связи с трудоустройством, к общей численности граждан, обратившихся в органы службы занятости населения за содействием в поиске <u>подходящей работы</u>	процентов	79,8	68,0	81,4
ГП "Содействие занятости населения"	Центральный федеральный округ	Брянская область	-	Отношение численности граждан, снятых с регистрационного учета в связи с трудоустройством, к общей численности граждан, обратившихся в органы службы занятости населения за содействием в поиске <u>подходящей работы</u>	процентов	75,7	67,0	71,9
ГП "Содействие занятости населения"	Центральный федеральный округ	Владимирская область	-	Отношение численности граждан, снятых с регистрационного учета в связи с трудоустройством, к общей численности граждан, обратившихся в органы службы занятости населения за содействием в поиске <u>подходящей работы</u>	процентов	71,3	65,0	73,1
ГП "Содействие занятости населения"	Центральный федеральный округ	Воронежская область	-	Отношение численности граждан, снятых с регистрационного учета в связи с трудоустройством, к общей численности граждан, обратившихся в органы службы занятости населения за содействием в поиске <u>подходящей работы</u>	процентов	78,6	76,9	79,2
ГП "Содействие занятости населения"	Центральный федеральный округ	Ивановская область	-	Отношение численности граждан, снятых с регистрационного учета в связи с трудоустройством, к общей численности граждан, обратившихся в органы службы занятости населения за содействием в поиске <u>подходящей работы</u>	процентов	74,3	75,0	72,0
ГП "Содействие занятости населения"	Центральный федеральный округ	Калужская область	-	Отношение численности граждан, снятых с регистрационного учета в связи с трудоустройством, к общей численности граждан, обратившихся в органы службы занятости населения за содействием в поиске <u>подходящей работы</u>	процентов	74,4	72,0	72,7
ГП "Содействие занятости населения"	Центральный федеральный округ	Костромская область	-	Отношение численности граждан, снятых с регистрационного учета в связи с трудоустройством, к общей численности граждан, обратившихся в органы службы занятости населения за содействием в поиске <u>подходящей работы</u>	процентов	72,8	67,0	71,9

Наименование государственной программы РФ	РФ / Федеральный округ	Субъект РФ	Приоритетная территория	Наименование показателя	Единица измерения	2017 год	2018 год	
							план	факт
1	2	3	4	5	6	7	8	9
ГП "Содействие занятости населения"	Центральный федеральный округ	Курская область	-	Отношение численности граждан, снятых с регистрационного учета в связи с трудоустройством, к общей численности граждан, обратившихся в органы службы занятости населения за содействием в поиске <u>подходящей работы</u>	процентов	62,9	62,0	55,9
ГП "Содействие занятости населения"	Центральный федеральный округ	Липецкая область	-	Отношение численности граждан, снятых с регистрационного учета в связи с трудоустройством, к общей численности граждан, обратившихся в органы службы занятости населения за содействием в поиске <u>подходящей работы</u>	процентов	90,1	87,0	88,8
ГП "Содействие занятости населения"	Центральный федеральный округ	Московская область	-	Отношение численности граждан, снятых с регистрационного учета в связи с трудоустройством, к общей численности граждан, обратившихся в органы службы занятости населения за содействием в поиске <u>подходящей работы</u>	процентов	66,5	65,0	68,0
ГП "Содействие занятости населения"	Центральный федеральный округ	Орловская область	-	Отношение численности граждан, снятых с регистрационного учета в связи с трудоустройством, к общей численности граждан, обратившихся в органы службы занятости населения за содействием в поиске <u>подходящей работы</u>	процентов	54,6	53,0	51,5
ГП "Содействие занятости населения"	Центральный федеральный округ	Рязанская область	-	Отношение численности граждан, снятых с регистрационного учета в связи с трудоустройством, к общей численности граждан, обратившихся в органы службы занятости населения за содействием в поиске <u>подходящей работы</u>	процентов	54,9	62,0	47,7
ГП "Содействие занятости населения"	Центральный федеральный округ	Смоленская область	-	Отношение численности граждан, снятых с регистрационного учета в связи с трудоустройством, к общей численности граждан, обратившихся в органы службы занятости населения за содействием в поиске <u>подходящей работы</u>	процентов	65,9	61,3	68,8
ГП "Содействие занятости населения"	Центральный федеральный округ	Тамбовская область	-	Отношение численности граждан, снятых с регистрационного учета в связи с трудоустройством, к общей численности граждан, обратившихся в органы службы занятости населения за содействием в поиске <u>подходящей работы</u>	процентов	76,9	70,0	78,6
ГП "Содействие занятости населения"	Центральный федеральный округ	Тверская область	-	Отношение численности граждан, снятых с регистрационного учета в связи с трудоустройством, к общей численности граждан, обратившихся в органы службы занятости населения за содействием в поиске <u>подходящей работы</u>	процентов	67,9	64,3	70,1
ГП "Содействие занятости населения"	Центральный федеральный округ	Тульская область	-	Отношение численности граждан, снятых с регистрационного учета в связи с трудоустройством, к общей численности граждан, обратившихся в органы службы занятости населения за содействием в поиске <u>подходящей работы</u>	процентов	68,3	68,5	68,9
ГП "Содействие занятости населения"	Центральный федеральный округ	Ярославская область	-	Отношение численности граждан, снятых с регистрационного учета в связи с трудоустройством, к общей численности граждан, обратившихся в органы службы занятости населения за содействием в поиске <u>подходящей работы</u>	процентов	69,4	57,0	66,7
ГП "Содействие занятости населения"	Центральный федеральный округ	г. Москва	-	Отношение численности граждан, снятых с регистрационного учета в связи с трудоустройством, к общей численности граждан, обратившихся в органы службы занятости населения за содействием в поиске <u>подходящей работы</u>	процентов	62,3	77,0	41,8

Наименование государственной программы РФ	РФ / Федеральный округ	Субъект РФ	Приоритетная территория	Наименование показателя	Единица измерения	2017 год	2018 год	
							план	факт
1	2	3	4	5	6	7	8	9
ГП "Содействие занятости населения"	Северо-Западный федеральный округ	Республика Карелия	III. Территория Арктической зоны Российской Федерации	Отношение численности граждан, снятых с регистрационного учета в связи с трудоустройством, к общей численности граждан, обратившихся в органы службы занятости населения за содействием в поиске <u>подходящей работы</u>	процентов	55,4	51,0	52,6
ГП "Содействие занятости населения"	Северо-Западный федеральный округ	Республика Коми	III. Территория Арктической зоны Российской Федерации	Отношение численности граждан, снятых с регистрационного учета в связи с трудоустройством, к общей численности граждан, обратившихся в органы службы занятости населения за содействием в поиске <u>подходящей работы</u>	процентов	61,0	64,0	59,7
ГП "Содействие занятости населения"	Северо-Западный федеральный округ	Архангельская область	III. Территория Арктической зоны Российской Федерации	Отношение численности граждан, снятых с регистрационного учета в связи с трудоустройством, к общей численности граждан, обратившихся в органы службы занятости населения за содействием в поиске <u>подходящей работы</u>	процентов	59,0	63,0	57,6
ГП "Содействие занятости населения"	Северо-Западный федеральный округ	Вологодская область	-	Отношение численности граждан, снятых с регистрационного учета в связи с трудоустройством, к общей численности граждан, обратившихся в органы службы занятости населения за содействием в поиске <u>подходящей работы</u>	процентов	64,1	63,5	65,3
ГП "Содействие занятости населения"	Северо-Западный федеральный округ	Калининградская область	II. Территория Калининградской области	Отношение численности граждан, снятых с регистрационного учета в связи с трудоустройством, к общей численности граждан, обратившихся в органы службы занятости населения за содействием в поиске <u>подходящей работы</u>	процентов	57,8	62,1	62,2
ГП "Содействие занятости населения"	Северо-Западный федеральный округ	Ленинградская область	-	Отношение численности граждан, снятых с регистрационного учета в связи с трудоустройством, к общей численности граждан, обратившихся в органы службы занятости населения за содействием в поиске <u>подходящей работы</u>	процентов	71,8	71,5	66,2
ГП "Содействие занятости населения"	Северо-Западный федеральный округ	Мурманская область	III. Территория Арктической зоны Российской Федерации	Отношение численности граждан, снятых с регистрационного учета в связи с трудоустройством, к общей численности граждан, обратившихся в органы службы занятости населения за содействием в поиске <u>подходящей работы</u>	процентов	54,6	57,0	54,3
ГП "Содействие занятости населения"	Северо-Западный федеральный округ	Новгородская область	-	Отношение численности граждан, снятых с регистрационного учета в связи с трудоустройством, к общей численности граждан, обратившихся в органы службы занятости населения за содействием в поиске <u>подходящей работы</u>	процентов	50,5	48,5	48,5
ГП "Содействие занятости населения"	Северо-Западный федеральный округ	Псковская область	-	Отношение численности граждан, снятых с регистрационного учета в связи с трудоустройством, к общей численности граждан, обратившихся в органы службы занятости населения за содействием в поиске <u>подходящей работы</u>	процентов	46,6	48,0	50,4
ГП "Содействие занятости населения"	Северо-Западный федеральный округ	г. Санкт-Петербург	-	Отношение численности граждан, снятых с регистрационного учета в связи с трудоустройством, к общей численности граждан, обратившихся в органы службы занятости населения за содействием в поиске <u>подходящей работы</u>	процентов	54,4	53,0	54,6
ГП "Содействие занятости населения"	Северо-Западный федеральный округ	Ненецкий автономный округ	III. Территория Арктической зоны Российской Федерации	Отношение численности граждан, снятых с регистрационного учета в связи с трудоустройством, к общей численности граждан, обратившихся в органы службы занятости населения за содействием в поиске <u>подходящей работы</u>	процентов	50,8	50,0	57,6

Наименование государственной программы РФ	РФ / Федеральный округ	Субъект РФ	Приоритетная территория	Наименование показателя	Единица измерения	2017 год	2018 год	
							план	факт
1	2	3	4	5	6	7	8	9
ГП "Содействие занятости населения"	Южный федеральный округ	Республика Адыгея	-	Отношение численности граждан, снятых с регистрационного учета в связи с трудоустройством, к общей численности граждан, обратившихся в органы службы занятости населения за содействием в поиске <u>подходящей работы</u>	процентов	45,1	47,0	52,6
ГП "Содействие занятости населения"	Южный федеральный округ	Республика Калмыкия	-	Отношение численности граждан, снятых с регистрационного учета в связи с трудоустройством, к общей численности граждан, обратившихся в органы службы занятости населения за содействием в поиске <u>подходящей работы</u>	процентов	53,2	51,0	51,4
ГП "Содействие занятости населения"	Южный федеральный округ	Республика Крым	IV. Территория Республики Крым и г. Севастополя	Отношение численности граждан, снятых с регистрационного учета в связи с трудоустройством, к общей численности граждан, обратившихся в органы службы занятости населения за содействием в поиске <u>подходящей работы</u>	процентов	65,2	64,0	68,9
ГП "Содействие занятости населения"	Южный федеральный округ	Краснодарский край	-	Отношение численности граждан, снятых с регистрационного учета в связи с трудоустройством, к общей численности граждан, обратившихся в органы службы занятости населения за содействием в поиске <u>подходящей работы</u>	процентов	71,6	67,5	73,1
ГП "Содействие занятости населения"	Южный федеральный округ	Астраханская область	-	Отношение численности граждан, снятых с регистрационного учета в связи с трудоустройством, к общей численности граждан, обратившихся в органы службы занятости населения за содействием в поиске <u>подходящей работы</u>	процентов	64,7	57,5	68,7
ГП "Содействие занятости населения"	Южный федеральный округ	Волгоградская область	-	Отношение численности граждан, снятых с регистрационного учета в связи с трудоустройством, к общей численности граждан, обратившихся в органы службы занятости населения за содействием в поиске <u>подходящей работы</u>	процентов	66,4	66,0	67,4
ГП "Содействие занятости населения"	Южный федеральный округ	Ростовская область	-	Отношение численности граждан, снятых с регистрационного учета в связи с трудоустройством, к общей численности граждан, обратившихся в органы службы занятости населения за содействием в поиске <u>подходящей работы</u>	процентов	85,1	75,2	81,7
ГП "Содействие занятости населения"	Южный федеральный округ	г. Севастополь	IV. Территория Республики Крым и г. Севастополя	Отношение численности граждан, снятых с регистрационного учета в связи с трудоустройством, к общей численности граждан, обратившихся в органы службы занятости населения за содействием в поиске <u>подходящей работы</u>	процентов	46,8	45,0	60,3
ГП "Содействие занятости населения"	Северо-Кавказский федеральный округ	Республика Дагестан	I. Территория Северо-Кавказского федерального округа	Отношение численности граждан, снятых с регистрационного учета в связи с трудоустройством, к общей численности граждан, обратившихся в органы службы занятости населения за содействием в поиске <u>подходящей работы</u>	процентов	84,4	84,0	84,2
ГП "Содействие занятости населения"	Северо-Кавказский федеральный округ	Республика Ингушетия	I. Территория Северо-Кавказского федерального округа	Отношение численности граждан, снятых с регистрационного учета в связи с трудоустройством, к общей численности граждан, обратившихся в органы службы занятости населения за содействием в поиске <u>подходящей работы</u>	процентов	13,5	12,5	6,4
ГП "Содействие занятости населения"	Северо-Кавказский федеральный округ	Кабардино-Балкарская Республика	I. Территория Северо-Кавказского федерального округа	Отношение численности граждан, снятых с регистрационного учета в связи с трудоустройством, к общей численности граждан, обратившихся в органы службы занятости населения за содействием в поиске <u>подходящей работы</u>	процентов	29,2	29,0	30,1

Наименование государственной программы РФ	РФ / Федеральный округ	Субъект РФ	Приоритетная территория	Наименование показателя	Единица измерения	2017 год	2018 год	
							план	факт
1	2	3	4	5	6	7	8	9
ГП "Содействие занятости населения"	Северо-Кавказский федеральный округ	Карачаево-Черкесская Республика	I. Территория Северо-Кавказского федерального округа	Отношение численности граждан, снятых с регистрационного учета в связи с трудоустройством, к общей численности граждан, обратившихся в органы службы занятости населения за содействием в поиске <u>подходящей работы</u>	процентов	49,5	47,2	49,1
ГП "Содействие занятости населения"	Северо-Кавказский федеральный округ	Республика Северная Осетия - Алания	I. Территория Северо-Кавказского федерального округа	Отношение численности граждан, снятых с регистрационного учета в связи с трудоустройством, к общей численности граждан, обратившихся в органы службы занятости населения за содействием в поиске <u>подходящей работы</u>	процентов	16,1	25,0	20,2
ГП "Содействие занятости населения"	Северо-Кавказский федеральный округ	Чеченская Республика	I. Территория Северо-Кавказского федерального округа	Отношение численности граждан, снятых с регистрационного учета в связи с трудоустройством, к общей численности граждан, обратившихся в органы службы занятости населения за содействием в поиске <u>подходящей работы</u>	процентов	22,0	25,0	34,2
ГП "Содействие занятости населения"	Северо-Кавказский федеральный округ	Ставропольский край	I. Территория Северо-Кавказского федерального округа	Отношение численности граждан, снятых с регистрационного учета в связи с трудоустройством, к общей численности граждан, обратившихся в органы службы занятости населения за содействием в поиске <u>подходящей работы</u>	процентов	62,0	54,0	65,2
ГП "Содействие занятости населения"	Приволжский федеральный округ	Республика Башкортостан	-	Отношение численности граждан, снятых с регистрационного учета в связи с трудоустройством, к общей численности граждан, обратившихся в органы службы занятости населения за содействием в поиске <u>подходящей работы</u>	процентов	72,8	69,7	74,0
ГП "Содействие занятости населения"	Приволжский федеральный округ	Республика Марий Эл	-	Отношение численности граждан, снятых с регистрационного учета в связи с трудоустройством, к общей численности граждан, обратившихся в органы службы занятости населения за содействием в поиске <u>подходящей работы</u>	процентов	57,4	57,1	57,9
ГП "Содействие занятости населения"	Приволжский федеральный округ	Республика Мордовия	-	Отношение численности граждан, снятых с регистрационного учета в связи с трудоустройством, к общей численности граждан, обратившихся в органы службы занятости населения за содействием в поиске <u>подходящей работы</u>	процентов	75,6	75,6	76,3
ГП "Содействие занятости населения"	Приволжский федеральный округ	Республика Татарстан	-	Отношение численности граждан, снятых с регистрационного учета в связи с трудоустройством, к общей численности граждан, обратившихся в органы службы занятости населения за содействием в поиске <u>подходящей работы</u>	процентов	66,4	61,0	65,7
ГП "Содействие занятости населения"	Приволжский федеральный округ	Удмуртская Республика	-	Отношение численности граждан, снятых с регистрационного учета в связи с трудоустройством, к общей численности граждан, обратившихся в органы службы занятости населения за содействием в поиске <u>подходящей работы</u>	процентов	59,7	60,0	58,2
ГП "Содействие занятости населения"	Приволжский федеральный округ	Чувашская Республика	-	Отношение численности граждан, снятых с регистрационного учета в связи с трудоустройством, к общей численности граждан, обратившихся в органы службы занятости населения за содействием в поиске <u>подходящей работы</u>	процентов	86,7	82,5	86,5
ГП "Содействие занятости населения"	Приволжский федеральный округ	Пермский край	-	Отношение численности граждан, снятых с регистрационного учета в связи с трудоустройством, к общей численности граждан, обратившихся в органы службы занятости населения за содействием в поиске <u>подходящей работы</u>	процентов	62,9	61,0	65,4

Наименование государственной программы РФ	РФ / Федеральный округ	Субъект РФ	Приоритетная территория	Наименование показателя	Единица измерения	2017 год	2018 год	
							план	факт
1	2	3	4	5	6	7	8	9
ГП "Содействие занятости населения"	Приволжский федеральный округ	Кировская область	-	Отношение численности граждан, снятых с регистрационного учета в связи с трудоустройством, к общей численности граждан, обратившихся в органы службы занятости населения за содействием в поиске <u>подходящей работы</u>	процентов	65,5	60,0	65,9
ГП "Содействие занятости населения"	Приволжский федеральный округ	Нижегородская область	-	Отношение численности граждан, снятых с регистрационного учета в связи с трудоустройством, к общей численности граждан, обратившихся в органы службы занятости населения за содействием в поиске <u>подходящей работы</u>	процентов	77,4	71,0	76,8
ГП "Содействие занятости населения"	Приволжский федеральный округ	Оренбургская область	-	Отношение численности граждан, снятых с регистрационного учета в связи с трудоустройством, к общей численности граждан, обратившихся в органы службы занятости населения за содействием в поиске <u>подходящей работы</u>	процентов	56,1	55,0	54,8
ГП "Содействие занятости населения"	Приволжский федеральный округ	Пензенская область	-	Отношение численности граждан, снятых с регистрационного учета в связи с трудоустройством, к общей численности граждан, обратившихся в органы службы занятости населения за содействием в поиске <u>подходящей работы</u>	процентов	78,5	75,0	76,1
ГП "Содействие занятости населения"	Приволжский федеральный округ	Самарская область	-	Отношение численности граждан, снятых с регистрационного учета в связи с трудоустройством, к общей численности граждан, обратившихся в органы службы занятости населения за содействием в поиске <u>подходящей работы</u>	процентов	63,7	54,0	62,9
ГП "Содействие занятости населения"	Приволжский федеральный округ	Саратовская область	-	Отношение численности граждан, снятых с регистрационного учета в связи с трудоустройством, к общей численности граждан, обратившихся в органы службы занятости населения за содействием в поиске <u>подходящей работы</u>	процентов	84,2	75,0	81,4
ГП "Содействие занятости населения"	Приволжский федеральный округ	Ульяновская область	-	Отношение численности граждан, снятых с регистрационного учета в связи с трудоустройством, к общей численности граждан, обратившихся в органы службы занятости населения за содействием в поиске <u>подходящей работы</u>	процентов	68,9	67,0	70,1
ГП "Содействие занятости населения"	Уральский федеральный округ	Курганская область	-	Отношение численности граждан, снятых с регистрационного учета в связи с трудоустройством, к общей численности граждан, обратившихся в органы службы занятости населения за содействием в поиске <u>подходящей работы</u>	процентов	61,2	63,2	58,4
ГП "Содействие занятости населения"	Уральский федеральный округ	Свердловская область	-	Отношение численности граждан, снятых с регистрационного учета в связи с трудоустройством, к общей численности граждан, обратившихся в органы службы занятости населения за содействием в поиске <u>подходящей работы</u>	процентов	69,1	64,4	70,1
ГП "Содействие занятости населения"	Уральский федеральный округ	Тюменская область	-	Отношение численности граждан, снятых с регистрационного учета в связи с трудоустройством, к общей численности граждан, обратившихся в органы службы занятости населения за содействием в поиске <u>подходящей работы</u>	процентов	81,2	80,7	81,9
ГП "Содействие занятости населения"	Уральский федеральный округ	Челябинская область	-	Отношение численности граждан, снятых с регистрационного учета в связи с трудоустройством, к общей численности граждан, обратившихся в органы службы занятости населения за содействием в поиске <u>подходящей работы</u>	процентов	54,6	64,0	52,4

Наименование государственной программы РФ	РФ / Федеральный округ	Субъект РФ	Приоритетная территория	Наименование показателя	Единица измерения	2017 год	2018 год	
							план	факт
1	2	3	4	5	6	7	8	9
ГП "Содействие занятости населения"	Уральский федеральный округ	Ханты-Мансийский автономный округ - Югра	-	Отношение численности граждан, снятых с регистрационного учета в связи с трудоустройством, к общей численности граждан, обратившихся в органы службы занятости населения за содействием в поиске <u>подходящей работы</u>	процентов	57,4	55,2	60,1
ГП "Содействие занятости населения"	Уральский федеральный округ	Ямало-Ненецкий автономный округ	III. Территория Арктической зоны Российской Федерации	Отношение численности граждан, снятых с регистрационного учета в связи с трудоустройством, к общей численности граждан, обратившихся в органы службы занятости населения за содействием в поиске <u>подходящей работы</u>	процентов	75,8	64,0	79,5
ГП "Содействие занятости населения"	Сибирский федеральный округ	Республика Алтай	-	Отношение численности граждан, снятых с регистрационного учета в связи с трудоустройством, к общей численности граждан, обратившихся в органы службы занятости населения за содействием в поиске <u>подходящей работы</u>	процентов	51,0	46,0	50,5
ГП "Содействие занятости населения"	Сибирский федеральный округ	Республика Тыва	-	Отношение численности граждан, снятых с регистрационного учета в связи с трудоустройством, к общей численности граждан, обратившихся в органы службы занятости населения за содействием в поиске <u>подходящей работы</u>	процентов	71,9	62,0	74,1
ГП "Содействие занятости населения"	Сибирский федеральный округ	Республика Хакасия	-	Отношение численности граждан, снятых с регистрационного учета в связи с трудоустройством, к общей численности граждан, обратившихся в органы службы занятости населения за содействием в поиске <u>подходящей работы</u>	процентов	68,6	63,0	69,5
ГП "Содействие занятости населения"	Сибирский федеральный округ	Алтайский край	-	Отношение численности граждан, снятых с регистрационного учета в связи с трудоустройством, к общей численности граждан, обратившихся в органы службы занятости населения за содействием в поиске <u>подходящей работы</u>	процентов	74,5	73,3	74,8
ГП "Содействие занятости населения"	Сибирский федеральный округ	Красноярский край	III. Территория Арктической зоны Российской Федерации	Отношение численности граждан, снятых с регистрационного учета в связи с трудоустройством, к общей численности граждан, обратившихся в органы службы занятости населения за содействием в поиске <u>подходящей работы</u>	процентов	78,8	78,0	83,9
ГП "Содействие занятости населения"	Сибирский федеральный округ	Иркутская область	VI. Территория Байкальского региона	Отношение численности граждан, снятых с регистрационного учета в связи с трудоустройством, к общей численности граждан, обратившихся в органы службы занятости населения за содействием в поиске <u>подходящей работы</u>	процентов	60,5	58,0	60,7
ГП "Содействие занятости населения"	Сибирский федеральный округ	Кемеровская область	-	Отношение численности граждан, снятых с регистрационного учета в связи с трудоустройством, к общей численности граждан, обратившихся в органы службы занятости населения за содействием в поиске <u>подходящей работы</u>	процентов	67,7	55,0	62,2
ГП "Содействие занятости населения"	Сибирский федеральный округ	Новосибирская область	-	Отношение численности граждан, снятых с регистрационного учета в связи с трудоустройством, к общей численности граждан, обратившихся в органы службы занятости населения за содействием в поиске <u>подходящей работы</u>	процентов	73,9	70,0	74,4
ГП "Содействие занятости населения"	Сибирский федеральный округ	Омская область	-	Отношение численности граждан, снятых с регистрационного учета в связи с трудоустройством, к общей численности граждан, обратившихся в органы службы занятости населения за содействием в поиске <u>подходящей работы</u>	процентов	72,8	72,4	72,9

Наименование государственной программы РФ	РФ / Федеральный округ	Субъект РФ	Приоритетная территория	Наименование показателя	Единица измерения	2017 год	2018 год	
							план	факт
1	2	3	4	5	6	7	8	9
ГП "Содействие занятости населения"	Сибирский федеральный округ	Томская область	-	Отношение численности граждан, снятых с регистрационного учета в связи с трудоустройством, к общей численности граждан, обратившихся в органы службы занятости населения за содействием в поиске <u>подходящей работы</u>	процентов	63,7	62,5	63,1
ГП "Содействие занятости населения"	Дальневосточный федеральный округ	Республика Бурятия*	VI. Территория Байкальского региона	Отношение численности граждан, снятых с регистрационного учета в связи с трудоустройством, к общей численности граждан, обратившихся в органы службы занятости населения за содействием в поиске <u>подходящей работы</u>	процентов	51,7	49,0	55,9
ГП "Содействие занятости населения"	Дальневосточный федеральный округ	Республика Саха (Якутия)	III. Территория Арктической зоны Российской Федерации; V. Территория Дальнего Востока	Отношение численности граждан, снятых с регистрационного учета в связи с трудоустройством, к общей численности граждан, обратившихся в органы службы занятости населения за содействием в поиске <u>подходящей работы</u>	процентов	58,7	55,0	56,5
ГП "Содействие занятости населения"	Дальневосточный федеральный округ	Забайкальский край*	VI. Территория Байкальского региона	Отношение численности граждан, снятых с регистрационного учета в связи с трудоустройством, к общей численности граждан, обратившихся в органы службы занятости населения за содействием в поиске <u>подходящей работы</u>	процентов	50,4	40,0	52,4
ГП "Содействие занятости населения"	Дальневосточный федеральный округ	Камчатский край	V. Территория Дальнего Востока	Отношение численности граждан, снятых с регистрационного учета в связи с трудоустройством, к общей численности граждан, обратившихся в органы службы занятости населения за содействием в поиске <u>подходящей работы</u>	процентов	64,3	53,0	64,3
ГП "Содействие занятости населения"	Дальневосточный федеральный округ	Приморский край	V. Территория Дальнего Востока	Отношение численности граждан, снятых с регистрационного учета в связи с трудоустройством, к общей численности граждан, обратившихся в органы службы занятости населения за содействием в поиске <u>подходящей работы</u>	процентов	61,9	68,0	58,8
ГП "Содействие занятости населения"	Дальневосточный федеральный округ	Хабаровский край	V. Территория Дальнего Востока	Отношение численности граждан, снятых с регистрационного учета в связи с трудоустройством, к общей численности граждан, обратившихся в органы службы занятости населения за содействием в поиске <u>подходящей работы</u>	процентов	53,6	57,0	58,1
ГП "Содействие занятости населения"	Дальневосточный федеральный округ	Амурская область	V. Территория Дальнего Востока	Отношение численности граждан, снятых с регистрационного учета в связи с трудоустройством, к общей численности граждан, обратившихся в органы службы занятости населения за содействием в поиске <u>подходящей работы</u>	процентов	43,2	42,0	38,8
ГП "Содействие занятости населения"	Дальневосточный федеральный округ	Магаданская область	V. Территория Дальнего Востока	Отношение численности граждан, снятых с регистрационного учета в связи с трудоустройством, к общей численности граждан, обратившихся в органы службы занятости населения за содействием в поиске <u>подходящей работы</u>	процентов	38,5	41,0	38,6
ГП "Содействие занятости населения"	Дальневосточный федеральный округ	Сахалинская область	V. Территория Дальнего Востока	Отношение численности граждан, снятых с регистрационного учета в связи с трудоустройством, к общей численности граждан, обратившихся в органы службы занятости населения за содействием в поиске <u>подходящей работы</u>	процентов	74,3	73,2	76,3
ГП "Содействие занятости населения"	Дальневосточный федеральный округ	Еврейская автономная область	V. Территория Дальнего Востока	Отношение численности граждан, снятых с регистрационного учета в связи с трудоустройством, к общей численности граждан, обратившихся в органы службы занятости населения за содействием в поиске <u>подходящей работы</u>	процентов	82,4	75,0	83,8

Наименование государственной программы РФ	РФ / Федеральный округ	Субъект РФ	Приоритетная территория	Наименование показателя	Единица измерения	2017 год	2018 год	
							план	факт
1	2	3	4	5	6	7	8	9
ГП "Содействие занятости населения"	Дальневосточный федеральный округ	Чукотский автономный округ	III. Территория Арктической зоны Российской Федерации; V. Территория Дальнего Востока	Отношение численности граждан, снятых с регистрационного учета в связи с трудоустройством, к общей численности граждан, обратившихся в органы службы занятости населения за содействием в поиске подходящей работы	процентов	32,3	35,0	30,4
ГП "Содействие занятости населения"	Российская Федерация	-	-	Доля работников, привлеченных работодателями - участниками региональных программ повышения мобильности трудовых ресурсов в отчетном периоде, в общей численности работников, предусмотренной в соглашении	процентов	54,1	79	89,8
ГП "Содействие занятости населения"	Центральный федеральный округ	Белгородская область	-	Доля работников, привлеченных работодателями - участниками региональных программ повышения мобильности трудовых ресурсов в отчетном периоде, в общей численности работников, предусмотренной в соглашении	процентов	-	-	-
ГП "Содействие занятости населения"	Центральный федеральный округ	Брянская область	-	Доля работников, привлеченных работодателями - участниками региональных программ повышения мобильности трудовых ресурсов в отчетном периоде, в общей численности работников, предусмотренной в соглашении	процентов	-	-	-
ГП "Содействие занятости населения"	Центральный федеральный округ	Владимирская область	-	Доля работников, привлеченных работодателями - участниками региональных программ повышения мобильности трудовых ресурсов в отчетном периоде, в общей численности работников, предусмотренной в соглашении	процентов	-	-	-
ГП "Содействие занятости населения"	Центральный федеральный округ	Воронежская область	-	Доля работников, привлеченных работодателями - участниками региональных программ повышения мобильности трудовых ресурсов в отчетном периоде, в общей численности работников, предусмотренной в соглашении	процентов	-	-	-
ГП "Содействие занятости населения"	Центральный федеральный округ	Ивановская область	-	Доля работников, привлеченных работодателями - участниками региональных программ повышения мобильности трудовых ресурсов в отчетном периоде, в общей численности работников, предусмотренной в соглашении	процентов	-	-	-
ГП "Содействие занятости населения"	Центральный федеральный округ	Калужская область	-	Доля работников, привлеченных работодателями - участниками региональных программ повышения мобильности трудовых ресурсов в отчетном периоде, в общей численности работников, предусмотренной в соглашении	процентов	-	-	-
ГП "Содействие занятости населения"	Центральный федеральный округ	Костромская область	-	Доля работников, привлеченных работодателями - участниками региональных программ повышения мобильности трудовых ресурсов в отчетном периоде, в общей численности работников, предусмотренной в соглашении	процентов	-	-	-

Наименование государственной программы РФ	РФ / Федеральный округ	Субъект РФ	Приоритетная территория	Наименование показателя	Единица измерения	2017 год	2018 год	
							план	факт
1	2	3	4	5	6	7	8	9
ГП "Содействие занятости населения"	Центральный федеральный округ	Курская область	-	Доля работников, привлеченных работодателями - участниками региональных программ повышения мобильности трудовых ресурсов в отчетном периоде, в общей численности работников, предусмотренной в соглашении	процентов	-	-	-
ГП "Содействие занятости населения"	Центральный федеральный округ	Липецкая область	-	Доля работников, привлеченных работодателями - участниками региональных программ повышения мобильности трудовых ресурсов в отчетном периоде, в общей численности работников, предусмотренной в соглашении	процентов	0,8	-	-
ГП "Содействие занятости населения"	Центральный федеральный округ	Московская область	-	Доля работников, привлеченных работодателями - участниками региональных программ повышения мобильности трудовых ресурсов в отчетном периоде, в общей численности работников, предусмотренной в соглашении	процентов	-	-	-
ГП "Содействие занятости населения"	Центральный федеральный округ	Орловская область	-	Доля работников, привлеченных работодателями - участниками региональных программ повышения мобильности трудовых ресурсов в отчетном периоде, в общей численности работников, предусмотренной в соглашении	процентов	-	-	-
ГП "Содействие занятости населения"	Центральный федеральный округ	Рязанская область	-	Доля работников, привлеченных работодателями - участниками региональных программ повышения мобильности трудовых ресурсов в отчетном периоде, в общей численности работников, предусмотренной в соглашении	процентов	-	-	-
ГП "Содействие занятости населения"	Центральный федеральный округ	Смоленская область	-	Доля работников, привлеченных работодателями - участниками региональных программ повышения мобильности трудовых ресурсов в отчетном периоде, в общей численности работников, предусмотренной в соглашении	процентов	-	-	-
ГП "Содействие занятости населения"	Центральный федеральный округ	Тамбовская область	-	Доля работников, привлеченных работодателями - участниками региональных программ повышения мобильности трудовых ресурсов в отчетном периоде, в общей численности работников, предусмотренной в соглашении	процентов	-	60,0	100,0
ГП "Содействие занятости населения"	Центральный федеральный округ	Тверская область	-	Доля работников, привлеченных работодателями - участниками региональных программ повышения мобильности трудовых ресурсов в отчетном периоде, в общей численности работников, предусмотренной в соглашении	процентов	-	-	-
ГП "Содействие занятости населения"	Центральный федеральный округ	Тульская область	-	Доля работников, привлеченных работодателями - участниками региональных программ повышения мобильности трудовых ресурсов в отчетном периоде, в общей численности работников, предусмотренной в соглашении	процентов	-	-	-

Наименование государственной программы РФ	РФ / Федеральный округ	Субъект РФ	Приоритетная территория	Наименование показателя	Единица измерения	2017 год	2018 год	
							план	факт
1	2	3	4	5	6	7	8	9
ГП "Содействие занятости населения"	Центральный федеральный округ	Ярославская область	-	Доля работников, привлеченных работодателями - участниками региональных программ повышения мобильности трудовых ресурсов в отчетном периоде, в общей численности работников, предусмотренной в соглашении	процентов	-	-	-
ГП "Содействие занятости населения"	Центральный федеральный округ	г. Москва	-	Доля работников, привлеченных работодателями - участниками региональных программ повышения мобильности трудовых ресурсов в отчетном периоде, в общей численности работников, предусмотренной в соглашении	процентов	-	-	-
ГП "Содействие занятости населения"	Северо-Западный федеральный округ	Республика Карелия	III. Территория Арктической зоны Российской Федерации	Доля работников, привлеченных работодателями - участниками региональных программ повышения мобильности трудовых ресурсов в отчетном периоде, в общей численности работников, предусмотренной в соглашении	процентов	-	-	-
ГП "Содействие занятости населения"	Северо-Западный федеральный округ	Республика Коми	III. Территория Арктической зоны Российской Федерации	Доля работников, привлеченных работодателями - участниками региональных программ повышения мобильности трудовых ресурсов в отчетном периоде, в общей численности работников, предусмотренной в соглашении	процентов	-	-	-
ГП "Содействие занятости населения"	Северо-Западный федеральный округ	Архангельская область	III. Территория Арктической зоны Российской Федерации	Доля работников, привлеченных работодателями - участниками региональных программ повышения мобильности трудовых ресурсов в отчетном периоде, в общей численности работников, предусмотренной в соглашении	процентов	73,0	78,0	100,0
ГП "Содействие занятости населения"	Северо-Западный федеральный округ	Вологодская область	-	Доля работников, привлеченных работодателями - участниками региональных программ повышения мобильности трудовых ресурсов в отчетном периоде, в общей численности работников, предусмотренной в соглашении	процентов	8,5	94,0	8,3
ГП "Содействие занятости населения"	Северо-Западный федеральный округ	Калининградская область	II. Территория Калининградской области	Доля работников, привлеченных работодателями - участниками региональных программ повышения мобильности трудовых ресурсов в отчетном периоде, в общей численности работников, предусмотренной в соглашении	процентов	-	-	-
ГП "Содействие занятости населения"	Северо-Западный федеральный округ	Ленинградская область	-	Доля работников, привлеченных работодателями - участниками региональных программ повышения мобильности трудовых ресурсов в отчетном периоде, в общей численности работников, предусмотренной в соглашении	процентов	-	-	-
ГП "Содействие занятости населения"	Северо-Западный федеральный округ	Мурманская область	III. Территория Арктической зоны Российской Федерации	Доля работников, привлеченных работодателями - участниками региональных программ повышения мобильности трудовых ресурсов в отчетном периоде, в общей численности работников, предусмотренной в соглашении	процентов	-	-	-

Наименование государственной программы РФ	РФ / Федеральный округ	Субъект РФ	Приоритетная территория	Наименование показателя	Единица измерения	2017 год	2018 год	
							план	факт
1	2	3	4	5	6	7	8	9
ГП "Содействие занятости населения"	Северо-Западный федеральный округ	Новгородская область	-	Доля работников, привлеченных работодателями - участниками региональных программ повышения мобильности трудовых ресурсов в отчетном периоде, в общей численности работников, предусмотренной в соглашении	процентов	-	-	-
ГП "Содействие занятости населения"	Северо-Западный федеральный округ	Псковская область	-	Доля работников, привлеченных работодателями - участниками региональных программ повышения мобильности трудовых ресурсов в отчетном периоде, в общей численности работников, предусмотренной в соглашении	процентов	-	-	-
ГП "Содействие занятости населения"	Северо-Западный федеральный округ	г. Санкт-Петербург	-	Доля работников, привлеченных работодателями - участниками региональных программ повышения мобильности трудовых ресурсов в отчетном периоде, в общей численности работников, предусмотренной в соглашении	процентов	-	-	-
ГП "Содействие занятости населения"	Северо-Западный федеральный округ	Ненецкий автономный округ	III. Территория Арктической зоны Российской Федерации	Доля работников, привлеченных работодателями - участниками региональных программ повышения мобильности трудовых ресурсов в отчетном периоде, в общей численности работников, предусмотренной в соглашении	процентов	-	-	-
ГП "Содействие занятости населения"	Южный федеральный округ	Республика Адыгея	-	Доля работников, привлеченных работодателями - участниками региональных программ повышения мобильности трудовых ресурсов в отчетном периоде, в общей численности работников, предусмотренной в соглашении	процентов	-	-	-
ГП "Содействие занятости населения"	Южный федеральный округ	Республика Калмыкия	-	Доля работников, привлеченных работодателями - участниками региональных программ повышения мобильности трудовых ресурсов в отчетном периоде, в общей численности работников, предусмотренной в соглашении	процентов	-	-	-
ГП "Содействие занятости населения"	Южный федеральный округ	Республика Крым	IV. Территория Республики Крым и г. Севастополя	Доля работников, привлеченных работодателями - участниками региональных программ повышения мобильности трудовых ресурсов в отчетном периоде, в общей численности работников, предусмотренной в соглашении	процентов	-	-	-
ГП "Содействие занятости населения"	Южный федеральный округ	Краснодарский край	-	Доля работников, привлеченных работодателями - участниками региональных программ повышения мобильности трудовых ресурсов в отчетном периоде, в общей численности работников, предусмотренной в соглашении	процентов	-	-	-
ГП "Содействие занятости населения"	Южный федеральный округ	Астраханская область	-	Доля работников, привлеченных работодателями - участниками региональных программ повышения мобильности трудовых ресурсов в отчетном периоде, в общей численности работников, предусмотренной в соглашении	процентов	-	-	-

Наименование государственной программы РФ	РФ / Федеральный округ	Субъект РФ	Приоритетная территория	Наименование показателя	Единица измерения	2017 год	2018 год	
							план	факт
1	2	3	4	5	6	7	8	9
ГП "Содействие занятости населения"	Южный федеральный округ	Волгоградская область	-	Доля работников, привлеченных работодателями - участниками региональных программ повышения мобильности трудовых ресурсов в отчетном периоде, в общей численности работников, предусмотренной в соглашении	процентов	-	-	-
ГП "Содействие занятости населения"	Южный федеральный округ	Ростовская область	-	Доля работников, привлеченных работодателями - участниками региональных программ повышения мобильности трудовых ресурсов в отчетном периоде, в общей численности работников, предусмотренной в соглашении	процентов	-	-	-
ГП "Содействие занятости населения"	Южный федеральный округ	г. Севастополь	IV. Территория Республики Крым и г. Севастополя	Доля работников, привлеченных работодателями - участниками региональных программ повышения мобильности трудовых ресурсов в отчетном периоде, в общей численности работников, предусмотренной в соглашении	процентов	-	-	-
ГП "Содействие занятости населения"	Северо-Кавказский федеральный округ	Республика Дагестан	I. Территория Северо-Кавказского федерального округа	Доля работников, привлеченных работодателями - участниками региональных программ повышения мобильности трудовых ресурсов в отчетном периоде, в общей численности работников, предусмотренной в соглашении	процентов	-	-	-
ГП "Содействие занятости населения"	Северо-Кавказский федеральный округ	Республика Ингушетия	I. Территория Северо-Кавказского федерального округа	Доля работников, привлеченных работодателями - участниками региональных программ повышения мобильности трудовых ресурсов в отчетном периоде, в общей численности работников, предусмотренной в соглашении	процентов	-	-	-
ГП "Содействие занятости населения"	Северо-Кавказский федеральный округ	Кабардино-Балкарская Республика	I. Территория Северо-Кавказского федерального округа	Доля работников, привлеченных работодателями - участниками региональных программ повышения мобильности трудовых ресурсов в отчетном периоде, в общей численности работников, предусмотренной в соглашении	процентов	-	-	-
ГП "Содействие занятости населения"	Северо-Кавказский федеральный округ	Карачаево-Черкесская Республика	I. Территория Северо-Кавказского федерального округа	Доля работников, привлеченных работодателями - участниками региональных программ повышения мобильности трудовых ресурсов в отчетном периоде, в общей численности работников, предусмотренной в соглашении	процентов	-	-	-
ГП "Содействие занятости населения"	Северо-Кавказский федеральный округ	Республика Северная Осетия - Алания	I. Территория Северо-Кавказского федерального округа	Доля работников, привлеченных работодателями - участниками региональных программ повышения мобильности трудовых ресурсов в отчетном периоде, в общей численности работников, предусмотренной в соглашении	процентов	-	-	-
ГП "Содействие занятости населения"	Северо-Кавказский федеральный округ	Чеченская Республика	I. Территория Северо-Кавказского федерального округа	Доля работников, привлеченных работодателями - участниками региональных программ повышения мобильности трудовых ресурсов в отчетном периоде, в общей численности работников, предусмотренной в соглашении	процентов	-	-	-

Наименование государственной программы РФ	РФ / Федеральный округ	Субъект РФ	Приоритетная территория	Наименование показателя	Единица измерения	2017 год	2018 год	
							план	факт
1	2	3	4	5	6	7	8	9
ГП "Содействие занятости населения"	Северо-Кавказский федеральный округ	Ставропольский край	I. Территория Северо-Кавказского федерального округа	Доля работников, привлеченных работодателями - участниками региональных программ повышения мобильности трудовых ресурсов в отчетном периоде, в общей численности работников, предусмотренной в соглашении	процентов	-	-	-
ГП "Содействие занятости населения"	Приволжский федеральный округ	Республика Башкортостан	-	Доля работников, привлеченных работодателями - участниками региональных программ повышения мобильности трудовых ресурсов в отчетном периоде, в общей численности работников, предусмотренной в соглашении	процентов	-	-	-
ГП "Содействие занятости населения"	Приволжский федеральный округ	Республика Марий Эл	-	Доля работников, привлеченных работодателями - участниками региональных программ повышения мобильности трудовых ресурсов в отчетном периоде, в общей численности работников, предусмотренной в соглашении	процентов	-	-	-
ГП "Содействие занятости населения"	Приволжский федеральный округ	Республика Мордовия	-	Доля работников, привлеченных работодателями - участниками региональных программ повышения мобильности трудовых ресурсов в отчетном периоде, в общей численности работников, предусмотренной в соглашении	процентов	-	-	-
ГП "Содействие занятости населения"	Приволжский федеральный округ	Республика Татарстан	-	Доля работников, привлеченных работодателями - участниками региональных программ повышения мобильности трудовых ресурсов в отчетном периоде, в общей численности работников, предусмотренной в соглашении	процентов	-	-	-
ГП "Содействие занятости населения"	Приволжский федеральный округ	Удмуртская Республика	-	Доля работников, привлеченных работодателями - участниками региональных программ повышения мобильности трудовых ресурсов в отчетном периоде, в общей численности работников, предусмотренной в соглашении	процентов	-	-	-
ГП "Содействие занятости населения"	Приволжский федеральный округ	Чувашская Республика	-	Доля работников, привлеченных работодателями - участниками региональных программ повышения мобильности трудовых ресурсов в отчетном периоде, в общей численности работников, предусмотренной в соглашении	процентов	-	-	-
ГП "Содействие занятости населения"	Приволжский федеральный округ	Пермский край	-	Доля работников, привлеченных работодателями - участниками региональных программ повышения мобильности трудовых ресурсов в отчетном периоде, в общей численности работников, предусмотренной в соглашении	процентов	11,5	-	-
ГП "Содействие занятости населения"	Приволжский федеральный округ	Кировская область	-	Доля работников, привлеченных работодателями - участниками региональных программ повышения мобильности трудовых ресурсов в отчетном периоде, в общей численности работников, предусмотренной в соглашении	процентов	-	-	-

Наименование государственной программы РФ	РФ / Федеральный округ	Субъект РФ	Приоритетная территория	Наименование показателя	Единица измерения	2017 год	2018 год	
							план	факт
1	2	3	4	5	6	7	8	9
ГП "Содействие занятости населения"	Приволжский федеральный округ	Нижегородская область	-	Доля работников, привлеченных работодателями - участниками региональных программ повышения мобильности трудовых ресурсов в отчетном периоде, в общей численности работников, предусмотренной в соглашении	процентов	-	-	-
ГП "Содействие занятости населения"	Приволжский федеральный округ	Оренбургская область	-	Доля работников, привлеченных работодателями - участниками региональных программ повышения мобильности трудовых ресурсов в отчетном периоде, в общей численности работников, предусмотренной в соглашении	процентов	-	-	-
ГП "Содействие занятости населения"	Приволжский федеральный округ	Пензенская область	-	Доля работников, привлеченных работодателями - участниками региональных программ повышения мобильности трудовых ресурсов в отчетном периоде, в общей численности работников, предусмотренной в соглашении	процентов	-	-	-
ГП "Содействие занятости населения"	Приволжский федеральный округ	Самарская область	-	Доля работников, привлеченных работодателями - участниками региональных программ повышения мобильности трудовых ресурсов в отчетном периоде, в общей численности работников, предусмотренной в соглашении	процентов	-	-	-
ГП "Содействие занятости населения"	Приволжский федеральный округ	Саратовская область	-	Доля работников, привлеченных работодателями - участниками региональных программ повышения мобильности трудовых ресурсов в отчетном периоде, в общей численности работников, предусмотренной в соглашении	процентов	-	-	-
ГП "Содействие занятости населения"	Приволжский федеральный округ	Ульяновская область	-	Доля работников, привлеченных работодателями - участниками региональных программ повышения мобильности трудовых ресурсов в отчетном периоде, в общей численности работников, предусмотренной в соглашении	процентов	0,0	-	-
ГП "Содействие занятости населения"	Уральский федеральный округ	Курганская область	-	Доля работников, привлеченных работодателями - участниками региональных программ повышения мобильности трудовых ресурсов в отчетном периоде, в общей численности работников, предусмотренной в соглашении	процентов	-	-	-
ГП "Содействие занятости населения"	Уральский федеральный округ	Свердловская область	-	Доля работников, привлеченных работодателями - участниками региональных программ повышения мобильности трудовых ресурсов в отчетном периоде, в общей численности работников, предусмотренной в соглашении	процентов	-	-	-
ГП "Содействие занятости населения"	Уральский федеральный округ	Тюменская область	-	Доля работников, привлеченных работодателями - участниками региональных программ повышения мобильности трудовых ресурсов в отчетном периоде, в общей численности работников, предусмотренной в соглашении	процентов	-	-	-

Наименование государственной программы РФ	РФ / Федеральный округ	Субъект РФ	Приоритетная территория	Наименование показателя	Единица измерения	2017 год	2018 год	
							план	факт
1	2	3	4	5	6	7	8	9
ГП "Содействие занятости населения"	Уральский федеральный округ	Челябинская область	-	Доля работников, привлеченных работодателями - участниками региональных программ повышения мобильности трудовых ресурсов в отчетном периоде, в общей численности работников, предусмотренной в соглашении	процентов	-	-	-
ГП "Содействие занятости населения"	Уральский федеральный округ	Ханты-Мансийский автономный округ - Югра	-	Доля работников, привлеченных работодателями - участниками региональных программ повышения мобильности трудовых ресурсов в отчетном периоде, в общей численности работников, предусмотренной в соглашении	процентов	-	-	-
ГП "Содействие занятости населения"	Уральский федеральный округ	Ямало-Ненецкий автономный округ	III. Территория Арктической зоны Российской Федерации	Доля работников, привлеченных работодателями - участниками региональных программ повышения мобильности трудовых ресурсов в отчетном периоде, в общей численности работников, предусмотренной в соглашении	процентов	-	-	-
ГП "Содействие занятости населения"	Сибирский федеральный округ	Республика Алтай	-	Доля работников, привлеченных работодателями - участниками региональных программ повышения мобильности трудовых ресурсов в отчетном периоде, в общей численности работников, предусмотренной в соглашении	процентов	-	-	-
ГП "Содействие занятости населения"	Сибирский федеральный округ	Республика Тыва	-	Доля работников, привлеченных работодателями - участниками региональных программ повышения мобильности трудовых ресурсов в отчетном периоде, в общей численности работников, предусмотренной в соглашении	процентов	-	-	-
ГП "Содействие занятости населения"	Сибирский федеральный округ	Республика Хакасия	-	Доля работников, привлеченных работодателями - участниками региональных программ повышения мобильности трудовых ресурсов в отчетном периоде, в общей численности работников, предусмотренной в соглашении	процентов	-	-	-
ГП "Содействие занятости населения"	Сибирский федеральный округ	Алтайский край	-	Доля работников, привлеченных работодателями - участниками региональных программ повышения мобильности трудовых ресурсов в отчетном периоде, в общей численности работников, предусмотренной в соглашении	процентов	-	-	-
ГП "Содействие занятости населения"	Сибирский федеральный округ	Красноярский край	III. Территория Арктической зоны Российской Федерации	Доля работников, привлеченных работодателями - участниками региональных программ повышения мобильности трудовых ресурсов в отчетном периоде, в общей численности работников, предусмотренной в соглашении	процентов	53,3	75,0	107,7
ГП "Содействие занятости населения"	Сибирский федеральный округ	Иркутская область	VI. Территория Байкальского региона	Доля работников, привлеченных работодателями - участниками региональных программ повышения мобильности трудовых ресурсов в отчетном периоде, в общей численности работников, предусмотренной в соглашении	процентов	-	-	-

Наименование государственной программы РФ	РФ / Федеральный округ	Субъект РФ	Приоритетная территория	Наименование показателя	Единица измерения	2017 год	2018 год	
							план	факт
1	2	3	4	5	6	7	8	9
ГП "Содействие занятости населения"	Сибирский федеральный округ	Кемеровская область	-	Доля работников, привлеченных работодателями - участниками региональных программ повышения мобильности трудовых ресурсов в отчетном периоде, в общей численности работников, предусмотренной в соглашении	процентов	-	-	-
ГП "Содействие занятости населения"	Сибирский федеральный округ	Новосибирская область	-	Доля работников, привлеченных работодателями - участниками региональных программ повышения мобильности трудовых ресурсов в отчетном периоде, в общей численности работников, предусмотренной в соглашении	процентов	23,8	81,0	95,7
ГП "Содействие занятости населения"	Сибирский федеральный округ	Омская область	-	Доля работников, привлеченных работодателями - участниками региональных программ повышения мобильности трудовых ресурсов в отчетном периоде, в общей численности работников, предусмотренной в соглашении	процентов	-	-	-
ГП "Содействие занятости населения"	Сибирский федеральный округ	Томская область	-	Доля работников, привлеченных работодателями - участниками региональных программ повышения мобильности трудовых ресурсов в отчетном периоде, в общей численности работников, предусмотренной в соглашении	процентов	-	-	-
ГП "Содействие занятости населения"	Дальневосточный федеральный округ	Республика Бурятия*	VI. Территория Байкальского региона	Доля работников, привлеченных работодателями - участниками региональных программ повышения мобильности трудовых ресурсов в отчетном периоде, в общей численности работников, предусмотренной в соглашении	процентов	-	-	-
ГП "Содействие занятости населения"	Дальневосточный федеральный округ	Республика Саха (Якутия)	III. Территория Арктической зоны Российской Федерации; V. Территория Дальнего Востока	Доля работников, привлеченных работодателями - участниками региональных программ повышения мобильности трудовых ресурсов в отчетном периоде, в общей численности работников, предусмотренной в соглашении	процентов	-	-	-
ГП "Содействие занятости населения"	Дальневосточный федеральный округ	Забайкальский край*	VI. Территория Байкальского региона	Доля работников, привлеченных работодателями - участниками региональных программ повышения мобильности трудовых ресурсов в отчетном периоде, в общей численности работников, предусмотренной в соглашении	процентов	0,0	-	-
ГП "Содействие занятости населения"	Дальневосточный федеральный округ	Камчатский край	V. Территория Дальнего Востока	Доля работников, привлеченных работодателями - участниками региональных программ повышения мобильности трудовых ресурсов в отчетном периоде, в общей численности работников, предусмотренной в соглашении	процентов	95,5	78,0	100,0
ГП "Содействие занятости населения"	Дальневосточный федеральный округ	Приморский край	V. Территория Дальнего Востока	Доля работников, привлеченных работодателями - участниками региональных программ повышения мобильности трудовых ресурсов в отчетном периоде, в общей численности работников, предусмотренной в соглашении	процентов	46,0	77,0	91,7

Наименование государственной программы РФ	РФ / Федеральный округ	Субъект РФ	Приоритетная территория	Наименование показателя	Единица измерения	2017 год	2018 год	
							план	факт
1	2	3	4	5	6	7	8	9
ГП "Содействие занятости населения"	Дальневосточный федеральный округ	Хабаровский край	V. Территория Дальнего Востока	Доля работников, привлеченных работодателями - участниками региональных программ повышения мобильности трудовых ресурсов в отчетном периоде, в общей численности работников, предусмотренной в соглашении	процентов	64,0	85,0	117,0
ГП "Содействие занятости населения"	Дальневосточный федеральный округ	Амурская область	V. Территория Дальнего Востока	Доля работников, привлеченных работодателями - участниками региональных программ повышения мобильности трудовых ресурсов в отчетном периоде, в общей численности работников, предусмотренной в соглашении	процентов	100,0	80,0	91,3
ГП "Содействие занятости населения"	Дальневосточный федеральный округ	Магаданская область	V. Территория Дальнего Востока	Доля работников, привлеченных работодателями - участниками региональных программ повышения мобильности трудовых ресурсов в отчетном периоде, в общей численности работников, предусмотренной в соглашении	процентов	108,3	82,0	100,0
ГП "Содействие занятости населения"	Дальневосточный федеральный округ	Сахалинская область	V. Территория Дальнего Востока	Доля работников, привлеченных работодателями - участниками региональных программ повышения мобильности трудовых ресурсов в отчетном периоде, в общей численности работников, предусмотренной в соглашении	процентов	72,7	90,0	100,0
ГП "Содействие занятости населения"	Дальневосточный федеральный округ	Еврейская автономная область	V. Территория Дальнего Востока	Доля работников, привлеченных работодателями - участниками региональных программ повышения мобильности трудовых ресурсов в отчетном периоде, в общей численности работников, предусмотренной в соглашении	процентов	-	-	-
ГП "Содействие занятости населения"	Дальневосточный федеральный округ	Чукотский автономный округ	III. Территория Арктической зоны Российской Федерации; V. Территория Дальнего Востока	Доля работников, привлеченных работодателями - участниками региональных программ повышения мобильности трудовых ресурсов в отчетном периоде, в общей численности работников, предусмотренной в соглашении	процентов	100,0	70,0	100,0
ГП "Содействие занятости населения"	Российская Федерация	-	-	Доля работников, продолжающих осуществлять трудовую деятельность на конец отчетного периода, в общей численности работников, привлеченных работодателями для реализации инвестиционных проектов, включенных в региональную программу повышения мобильности трудовых ресурсов, из субъектов Российской Федерации, не включенных в перечень субъектов Российской Федерации, привлечение трудовых ресурсов в которые является приоритетным	процентов	88,4	80	93,8

Наименование государственной программы РФ	РФ / Федеральный округ	Субъект РФ	Приоритетная территория	Наименование показателя	Единица измерения	2017 год	2018 год	
							план	факт
1	2	3	4	5	6	7	8	9
ГП "Содействие занятости населения"	Центральный федеральный округ	Белгородская область	-	Доля работников, продолжающих осуществлять трудовую деятельность на конец отчетного периода, в общей численности работников, привлеченных работодателями для реализации инвестиционных проектов, включенных в региональную программу повышения мобильности трудовых ресурсов, из субъектов Российской Федерации, не включенных в перечень субъектов Российской Федерации, привлечение трудовых ресурсов в которые является приоритетным	процентов	-	-	-
ГП "Содействие занятости населения"	Центральный федеральный округ	Брянская область	-	Доля работников, продолжающих осуществлять трудовую деятельность на конец отчетного периода, в общей численности работников, привлеченных работодателями для реализации инвестиционных проектов, включенных в региональную программу повышения мобильности трудовых ресурсов, из субъектов Российской Федерации, не включенных в перечень субъектов Российской Федерации, привлечение трудовых ресурсов в которые является приоритетным	процентов	-	-	-
ГП "Содействие занятости населения"	Центральный федеральный округ	Владимирская область	-	Доля работников, продолжающих осуществлять трудовую деятельность на конец отчетного периода, в общей численности работников, привлеченных работодателями для реализации инвестиционных проектов, включенных в региональную программу повышения мобильности трудовых ресурсов, из субъектов Российской Федерации, не включенных в перечень субъектов Российской Федерации, привлечение трудовых ресурсов в которые является приоритетным	процентов	-	-	-
ГП "Содействие занятости населения"	Центральный федеральный округ	Воронежская область	-	Доля работников, продолжающих осуществлять трудовую деятельность на конец отчетного периода, в общей численности работников, привлеченных работодателями для реализации инвестиционных проектов, включенных в региональную программу повышения мобильности трудовых ресурсов, из субъектов Российской Федерации, не включенных в перечень субъектов Российской Федерации, привлечение трудовых ресурсов в которые является приоритетным	процентов	-	-	-

Наименование государственной программы РФ	РФ / Федеральный округ	Субъект РФ	Приоритетная территория	Наименование показателя	Единица измерения	2017 год	2018 год	
							план	факт
1	2	3	4	5	6	7	8	9
ГП "Содействие занятости населения"	Центральный федеральный округ	Ивановская область	-	Доля работников, продолжающих осуществлять трудовую деятельность на конец отчетного периода, в общей численности работников, привлеченных работодателями для реализации инвестиционных проектов, включенных в региональную программу повышения мобильности трудовых ресурсов, из субъектов Российской Федерации, не включенных в перечень субъектов Российской Федерации, привлечение трудовых ресурсов в которые является приоритетным	процентов	-	-	-
ГП "Содействие занятости населения"	Центральный федеральный округ	Калужская область	-	Доля работников, продолжающих осуществлять трудовую деятельность на конец отчетного периода, в общей численности работников, привлеченных работодателями для реализации инвестиционных проектов, включенных в региональную программу повышения мобильности трудовых ресурсов, из субъектов Российской Федерации, не включенных в перечень субъектов Российской Федерации, привлечение трудовых ресурсов в которые является приоритетным	процентов	0,0	-	-
ГП "Содействие занятости населения"	Центральный федеральный округ	Костромская область	-	Доля работников, продолжающих осуществлять трудовую деятельность на конец отчетного периода, в общей численности работников, привлеченных работодателями для реализации инвестиционных проектов, включенных в региональную программу повышения мобильности трудовых ресурсов, из субъектов Российской Федерации, не включенных в перечень субъектов Российской Федерации, привлечение трудовых ресурсов в которые является приоритетным	процентов	-	-	-
ГП "Содействие занятости населения"	Центральный федеральный округ	Курская область	-	Доля работников, продолжающих осуществлять трудовую деятельность на конец отчетного периода, в общей численности работников, привлеченных работодателями для реализации инвестиционных проектов, включенных в региональную программу повышения мобильности трудовых ресурсов, из субъектов Российской Федерации, не включенных в перечень субъектов Российской Федерации, привлечение трудовых ресурсов в которые является приоритетным	процентов	-	-	-

Наименование государственной программы РФ	РФ / Федеральный округ	Субъект РФ	Приоритетная территория	Наименование показателя	Единица измерения	2017 год	2018 год	
							план	факт
1	2	3	4	5	6	7	8	9
ГП "Содействие занятости населения"	Центральный федеральный округ	Липецкая область	-	Доля работников, продолжающих осуществлять трудовую деятельность на конец отчетного периода, в общей численности работников, привлеченных работодателями для реализации инвестиционных проектов, включенных в региональную программу повышения мобильности трудовых ресурсов, из субъектов Российской Федерации, не включенных в перечень субъектов Российской Федерации, привлечение трудовых ресурсов в которые является приоритетным	процентов	100,0	-	-
ГП "Содействие занятости населения"	Центральный федеральный округ	Московская область	-	Доля работников, продолжающих осуществлять трудовую деятельность на конец отчетного периода, в общей численности работников, привлеченных работодателями для реализации инвестиционных проектов, включенных в региональную программу повышения мобильности трудовых ресурсов, из субъектов Российской Федерации, не включенных в перечень субъектов Российской Федерации, привлечение трудовых ресурсов в которые является приоритетным	процентов	-	-	-
ГП "Содействие занятости населения"	Центральный федеральный округ	Орловская область	-	Доля работников, продолжающих осуществлять трудовую деятельность на конец отчетного периода, в общей численности работников, привлеченных работодателями для реализации инвестиционных проектов, включенных в региональную программу повышения мобильности трудовых ресурсов, из субъектов Российской Федерации, не включенных в перечень субъектов Российской Федерации, привлечение трудовых ресурсов в которые является приоритетным	процентов	-	-	-
ГП "Содействие занятости населения"	Центральный федеральный округ	Рязанская область	-	Доля работников, продолжающих осуществлять трудовую деятельность на конец отчетного периода, в общей численности работников, привлеченных работодателями для реализации инвестиционных проектов, включенных в региональную программу повышения мобильности трудовых ресурсов, из субъектов Российской Федерации, не включенных в перечень субъектов Российской Федерации, привлечение трудовых ресурсов в которые является приоритетным	процентов	-	-	-

Наименование государственной программы РФ	РФ / Федеральный округ	Субъект РФ	Приоритетная территория	Наименование показателя	Единица измерения	2017 год	2018 год	
							план	факт
1	2	3	4	5	6	7	8	9
ГП "Содействие занятости населения"	Центральный федеральный округ	Смоленская область	-	Доля работников, продолжающих осуществлять трудовую деятельность на конец отчетного периода, в общей численности работников, привлеченных работодателями для реализации инвестиционных проектов, включенных в региональную программу повышения мобильности трудовых ресурсов, из субъектов Российской Федерации, не включенных в перечень субъектов Российской Федерации, привлечение трудовых ресурсов в которые является приоритетным	процентов	-	-	-
ГП "Содействие занятости населения"	Центральный федеральный округ	Тамбовская область	-	Доля работников, продолжающих осуществлять трудовую деятельность на конец отчетного периода, в общей численности работников, привлеченных работодателями для реализации инвестиционных проектов, включенных в региональную программу повышения мобильности трудовых ресурсов, из субъектов Российской Федерации, не включенных в перечень субъектов Российской Федерации, привлечение трудовых ресурсов в которые является приоритетным	процентов	-	80,0	100,0
ГП "Содействие занятости населения"	Центральный федеральный округ	Тверская область	-	Доля работников, продолжающих осуществлять трудовую деятельность на конец отчетного периода, в общей численности работников, привлеченных работодателями для реализации инвестиционных проектов, включенных в региональную программу повышения мобильности трудовых ресурсов, из субъектов Российской Федерации, не включенных в перечень субъектов Российской Федерации, привлечение трудовых ресурсов в которые является приоритетным	процентов	-	-	-
ГП "Содействие занятости населения"	Центральный федеральный округ	Тульская область	-	Доля работников, продолжающих осуществлять трудовую деятельность на конец отчетного периода, в общей численности работников, привлеченных работодателями для реализации инвестиционных проектов, включенных в региональную программу повышения мобильности трудовых ресурсов, из субъектов Российской Федерации, не включенных в перечень субъектов Российской Федерации, привлечение трудовых ресурсов в которые является приоритетным	процентов	-	-	-

Наименование государственной программы РФ	РФ / Федеральный округ	Субъект РФ	Приоритетная территория	Наименование показателя	Единица измерения	2017 год	2018 год	
							план	факт
1	2	3	4	5	6	7	8	9
ГП "Содействие занятости населения"	Центральный федеральный округ	Ярославская область	-	Доля работников, продолжающих осуществлять трудовую деятельность на конец отчетного периода, в общей численности работников, привлеченных работодателями для реализации инвестиционных проектов, включенных в региональную программу повышения мобильности трудовых ресурсов, из субъектов Российской Федерации, не включенных в перечень субъектов Российской Федерации, привлечение трудовых ресурсов в которые является приоритетным	процентов	-	-	-
ГП "Содействие занятости населения"	Центральный федеральный округ	г. Москва	-	Доля работников, продолжающих осуществлять трудовую деятельность на конец отчетного периода, в общей численности работников, привлеченных работодателями для реализации инвестиционных проектов, включенных в региональную программу повышения мобильности трудовых ресурсов, из субъектов Российской Федерации, не включенных в перечень субъектов Российской Федерации, привлечение трудовых ресурсов в которые является приоритетным	процентов	-	-	-
ГП "Содействие занятости населения"	Северо-Западный федеральный округ	Республика Карелия	III. Территория Арктической зоны Российской Федерации	Доля работников, продолжающих осуществлять трудовую деятельность на конец отчетного периода, в общей численности работников, привлеченных работодателями для реализации инвестиционных проектов, включенных в региональную программу повышения мобильности трудовых ресурсов, из субъектов Российской Федерации, не включенных в перечень субъектов Российской Федерации, привлечение трудовых ресурсов в которые является приоритетным	процентов	-	-	-
ГП "Содействие занятости населения"	Северо-Западный федеральный округ	Республика Коми	III. Территория Арктической зоны Российской Федерации	Доля работников, продолжающих осуществлять трудовую деятельность на конец отчетного периода, в общей численности работников, привлеченных работодателями для реализации инвестиционных проектов, включенных в региональную программу повышения мобильности трудовых ресурсов, из субъектов Российской Федерации, не включенных в перечень субъектов Российской Федерации, привлечение трудовых ресурсов в которые является приоритетным	процентов	-	-	-

Наименование государственной программы РФ	РФ / Федеральный округ	Субъект РФ	Приоритетная территория	Наименование показателя	Единица измерения	2017 год	2018 год	
							план	факт
1	2	3	4	5	6	7	8	9
ГП "Содействие занятости населения"	Северо-Западный федеральный округ	Архангельская область	III. Территория Арктической зоны Российской Федерации	Доля работников, продолжающих осуществлять трудовую деятельность на конец отчетного периода, в общей численности работников, привлеченных работодателями для реализации инвестиционных проектов, включенных в региональную программу повышения мобильности трудовых ресурсов, из субъектов Российской Федерации, не включенных в перечень субъектов Российской Федерации, привлечение трудовых ресурсов в которые является приоритетным	процентов	96,0	90,0	98,0
ГП "Содействие занятости населения"	Северо-Западный федеральный округ	Вологодская область	-	Доля работников, продолжающих осуществлять трудовую деятельность на конец отчетного периода, в общей численности работников, привлеченных работодателями для реализации инвестиционных проектов, включенных в региональную программу повышения мобильности трудовых ресурсов, из субъектов Российской Федерации, не включенных в перечень субъектов Российской Федерации, привлечение трудовых ресурсов в которые является приоритетным	процентов	-	75,0	66,7
ГП "Содействие занятости населения"	Северо-Западный федеральный округ	Калининградская область	II. Территория Калининградской области	Доля работников, продолжающих осуществлять трудовую деятельность на конец отчетного периода, в общей численности работников, привлеченных работодателями для реализации инвестиционных проектов, включенных в региональную программу повышения мобильности трудовых ресурсов, из субъектов Российской Федерации, не включенных в перечень субъектов Российской Федерации, привлечение трудовых ресурсов в которые является приоритетным	процентов	-	-	-
ГП "Содействие занятости населения"	Северо-Западный федеральный округ	Ленинградская область	-	Доля работников, продолжающих осуществлять трудовую деятельность на конец отчетного периода, в общей численности работников, привлеченных работодателями для реализации инвестиционных проектов, включенных в региональную программу повышения мобильности трудовых ресурсов, из субъектов Российской Федерации, не включенных в перечень субъектов Российской Федерации, привлечение трудовых ресурсов в которые является приоритетным	процентов	-	-	-

Наименование государственной программы РФ	РФ / Федеральный округ	Субъект РФ	Приоритетная территория	Наименование показателя	Единица измерения	2017 год	2018 год	
							план	факт
1	2	3	4	5	6	7	8	9
ГП "Содействие занятости населения"	Северо-Западный федеральный округ	Мурманская область	III. Территория Арктической зоны Российской Федерации	Доля работников, продолжающих осуществлять трудовую деятельность на конец отчетного периода, в общей численности работников, привлеченных работодателями для реализации инвестиционных проектов, включенных в региональную программу повышения мобильности трудовых ресурсов, из субъектов Российской Федерации, не включенных в перечень субъектов Российской Федерации, привлечение трудовых ресурсов в которые является приоритетным	процентов	-	-	-
ГП "Содействие занятости населения"	Северо-Западный федеральный округ	Новгородская область	-	Доля работников, продолжающих осуществлять трудовую деятельность на конец отчетного периода, в общей численности работников, привлеченных работодателями для реализации инвестиционных проектов, включенных в региональную программу повышения мобильности трудовых ресурсов, из субъектов Российской Федерации, не включенных в перечень субъектов Российской Федерации, привлечение трудовых ресурсов в которые является приоритетным	процентов	-	-	-
ГП "Содействие занятости населения"	Северо-Западный федеральный округ	Псковская область	-	Доля работников, продолжающих осуществлять трудовую деятельность на конец отчетного периода, в общей численности работников, привлеченных работодателями для реализации инвестиционных проектов, включенных в региональную программу повышения мобильности трудовых ресурсов, из субъектов Российской Федерации, не включенных в перечень субъектов Российской Федерации, привлечение трудовых ресурсов в которые является приоритетным	процентов	-	-	-
ГП "Содействие занятости населения"	Северо-Западный федеральный округ	г. Санкт-Петербург	-	Доля работников, продолжающих осуществлять трудовую деятельность на конец отчетного периода, в общей численности работников, привлеченных работодателями для реализации инвестиционных проектов, включенных в региональную программу повышения мобильности трудовых ресурсов, из субъектов Российской Федерации, не включенных в перечень субъектов Российской Федерации, привлечение трудовых ресурсов в которые является приоритетным	процентов	-	-	-

Наименование государственной программы РФ	РФ / Федеральный округ	Субъект РФ	Приоритетная территория	Наименование показателя	Единица измерения	2017 год	2018 год	
							план	факт
1	2	3	4	5	6	7	8	9
ГП "Содействие занятости населения"	Северо-Западный федеральный округ	Ненецкий автономный округ	III. Территория Арктической зоны Российской Федерации	Доля работников, продолжающих осуществлять трудовую деятельность на конец отчетного периода, в общей численности работников, привлеченных работодателями для реализации инвестиционных проектов, включенных в региональную программу повышения мобильности трудовых ресурсов, из субъектов Российской Федерации, не включенных в перечень субъектов Российской Федерации, привлечение трудовых ресурсов в которые является приоритетным	процентов	-	-	-
ГП "Содействие занятости населения"	Южный федеральный округ	Республика Адыгея	-	Доля работников, продолжающих осуществлять трудовую деятельность на конец отчетного периода, в общей численности работников, привлеченных работодателями для реализации инвестиционных проектов, включенных в региональную программу повышения мобильности трудовых ресурсов, из субъектов Российской Федерации, не включенных в перечень субъектов Российской Федерации, привлечение трудовых ресурсов в которые является приоритетным	процентов	-	-	-
ГП "Содействие занятости населения"	Южный федеральный округ	Республика Калмыкия	-	Доля работников, продолжающих осуществлять трудовую деятельность на конец отчетного периода, в общей численности работников, привлеченных работодателями для реализации инвестиционных проектов, включенных в региональную программу повышения мобильности трудовых ресурсов, из субъектов Российской Федерации, не включенных в перечень субъектов Российской Федерации, привлечение трудовых ресурсов в которые является приоритетным	процентов	-	-	-
ГП "Содействие занятости населения"	Южный федеральный округ	Республика Крым	IV. Территория Республики Крым и г. Севастополя	Доля работников, продолжающих осуществлять трудовую деятельность на конец отчетного периода, в общей численности работников, привлеченных работодателями для реализации инвестиционных проектов, включенных в региональную программу повышения мобильности трудовых ресурсов, из субъектов Российской Федерации, не включенных в перечень субъектов Российской Федерации, привлечение трудовых ресурсов в которые является приоритетным	процентов	-	-	-

Наименование государственной программы РФ	РФ / Федеральный округ	Субъект РФ	Приоритетная территория	Наименование показателя	Единица измерения	2017 год	2018 год	
							план	факт
1	2	3	4	5	6	7	8	9
ГП "Содействие занятости населения"	Южный федеральный округ	Краснодарский край	-	Доля работников, продолжающих осуществлять трудовую деятельность на конец отчетного периода, в общей численности работников, привлеченных работодателями для реализации инвестиционных проектов, включенных в региональную программу повышения мобильности трудовых ресурсов, из субъектов Российской Федерации, не включенных в перечень субъектов Российской Федерации, привлечение трудовых ресурсов в которые является приоритетным	процентов	-	-	-
ГП "Содействие занятости населения"	Южный федеральный округ	Астраханская область	-	Доля работников, продолжающих осуществлять трудовую деятельность на конец отчетного периода, в общей численности работников, привлеченных работодателями для реализации инвестиционных проектов, включенных в региональную программу повышения мобильности трудовых ресурсов, из субъектов Российской Федерации, не включенных в перечень субъектов Российской Федерации, привлечение трудовых ресурсов в которые является приоритетным	процентов	-	-	-
ГП "Содействие занятости населения"	Южный федеральный округ	Волгоградская область	-	Доля работников, продолжающих осуществлять трудовую деятельность на конец отчетного периода, в общей численности работников, привлеченных работодателями для реализации инвестиционных проектов, включенных в региональную программу повышения мобильности трудовых ресурсов, из субъектов Российской Федерации, не включенных в перечень субъектов Российской Федерации, привлечение трудовых ресурсов в которые является приоритетным	процентов	-	-	-
ГП "Содействие занятости населения"	Южный федеральный округ	Ростовская область	-	Доля работников, продолжающих осуществлять трудовую деятельность на конец отчетного периода, в общей численности работников, привлеченных работодателями для реализации инвестиционных проектов, включенных в региональную программу повышения мобильности трудовых ресурсов, из субъектов Российской Федерации, не включенных в перечень субъектов Российской Федерации, привлечение трудовых ресурсов в которые является приоритетным	процентов	-	-	-

Наименование государственной программы РФ	РФ / Федеральный округ	Субъект РФ	Приоритетная территория	Наименование показателя	Единица измерения	2017 год	2018 год	
							план	факт
1	2	3	4	5	6	7	8	9
ГП "Содействие занятости населения"	Южный федеральный округ	г. Севастополь	IV. Территория Республики Крым и г. Севастополя	Доля работников, продолжающих осуществлять трудовую деятельность на конец отчетного периода, в общей численности работников, привлеченных работодателями для реализации инвестиционных проектов, включенных в региональную программу повышения мобильности трудовых ресурсов, из субъектов Российской Федерации, не включенных в перечень субъектов Российской Федерации, привлечение трудовых ресурсов в которые является приоритетным	процентов	-	-	-
ГП "Содействие занятости населения"	Северо-Кавказский федеральный округ	Республика Дагестан	I. Территория Северо-Кавказского федерального округа	Доля работников, продолжающих осуществлять трудовую деятельность на конец отчетного периода, в общей численности работников, привлеченных работодателями для реализации инвестиционных проектов, включенных в региональную программу повышения мобильности трудовых ресурсов, из субъектов Российской Федерации, не включенных в перечень субъектов Российской Федерации, привлечение трудовых ресурсов в которые является приоритетным	процентов	-	-	-
ГП "Содействие занятости населения"	Северо-Кавказский федеральный округ	Республика Ингушетия	I. Территория Северо-Кавказского федерального округа	Доля работников, продолжающих осуществлять трудовую деятельность на конец отчетного периода, в общей численности работников, привлеченных работодателями для реализации инвестиционных проектов, включенных в региональную программу повышения мобильности трудовых ресурсов, из субъектов Российской Федерации, не включенных в перечень субъектов Российской Федерации, привлечение трудовых ресурсов в которые является приоритетным	процентов	-	-	-
ГП "Содействие занятости населения"	Северо-Кавказский федеральный округ	Кабардино-Балкарская Республика	I. Территория Северо-Кавказского федерального округа	Доля работников, продолжающих осуществлять трудовую деятельность на конец отчетного периода, в общей численности работников, привлеченных работодателями для реализации инвестиционных проектов, включенных в региональную программу повышения мобильности трудовых ресурсов, из субъектов Российской Федерации, не включенных в перечень субъектов Российской Федерации, привлечение трудовых ресурсов в которые является приоритетным	процентов	-	-	-

Наименование государственной программы РФ	РФ / Федеральный округ	Субъект РФ	Приоритетная территория	Наименование показателя	Единица измерения	2017 год	2018 год	
							план	факт
1	2	3	4	5	6	7	8	9
ГП "Содействие занятости населения"	Северо-Кавказский федеральный округ	Карачаево-Черкесская Республика	I. Территория Северо-Кавказского федерального округа	Доля работников, продолжающих осуществлять трудовую деятельность на конец отчетного периода, в общей численности работников, привлеченных работодателями для реализации инвестиционных проектов, включенных в региональную программу повышения мобильности трудовых ресурсов, из субъектов Российской Федерации, не включенных в перечень субъектов Российской Федерации, привлечение трудовых ресурсов в которые является приоритетным	процентов	-	-	-
ГП "Содействие занятости населения"	Северо-Кавказский федеральный округ	Республика Северная Осетия - Алания	I. Территория Северо-Кавказского федерального округа	Доля работников, продолжающих осуществлять трудовую деятельность на конец отчетного периода, в общей численности работников, привлеченных работодателями для реализации инвестиционных проектов, включенных в региональную программу повышения мобильности трудовых ресурсов, из субъектов Российской Федерации, не включенных в перечень субъектов Российской Федерации, привлечение трудовых ресурсов в которые является приоритетным	процентов	-	-	-
ГП "Содействие занятости населения"	Северо-Кавказский федеральный округ	Чеченская Республика	I. Территория Северо-Кавказского федерального округа	Доля работников, продолжающих осуществлять трудовую деятельность на конец отчетного периода, в общей численности работников, привлеченных работодателями для реализации инвестиционных проектов, включенных в региональную программу повышения мобильности трудовых ресурсов, из субъектов Российской Федерации, не включенных в перечень субъектов Российской Федерации, привлечение трудовых ресурсов в которые является приоритетным	процентов	-	-	-
ГП "Содействие занятости населения"	Северо-Кавказский федеральный округ	Ставропольский край	I. Территория Северо-Кавказского федерального округа	Доля работников, продолжающих осуществлять трудовую деятельность на конец отчетного периода, в общей численности работников, привлеченных работодателями для реализации инвестиционных проектов, включенных в региональную программу повышения мобильности трудовых ресурсов, из субъектов Российской Федерации, не включенных в перечень субъектов Российской Федерации, привлечение трудовых ресурсов в которые является приоритетным	процентов	-	-	-

Наименование государственной программы РФ	РФ / Федеральный округ	Субъект РФ	Приоритетная территория	Наименование показателя	Единица измерения	2017 год	2018 год	
							план	факт
1	2	3	4	5	6	7	8	9
ГП "Содействие занятости населения"	Приволжский федеральный округ	Республика Башкортостан	-	Доля работников, продолжающих осуществлять трудовую деятельность на конец отчетного периода, в общей численности работников, привлеченных работодателями для реализации инвестиционных проектов, включенных в региональную программу повышения мобильности трудовых ресурсов, из субъектов Российской Федерации, не включенных в перечень субъектов Российской Федерации, привлечение трудовых ресурсов в которые является приоритетным	процентов	-	-	-
ГП "Содействие занятости населения"	Приволжский федеральный округ	Республика Марий Эл	-	Доля работников, продолжающих осуществлять трудовую деятельность на конец отчетного периода, в общей численности работников, привлеченных работодателями для реализации инвестиционных проектов, включенных в региональную программу повышения мобильности трудовых ресурсов, из субъектов Российской Федерации, не включенных в перечень субъектов Российской Федерации, привлечение трудовых ресурсов в которые является приоритетным	процентов	-	-	-
ГП "Содействие занятости населения"	Приволжский федеральный округ	Республика Мордовия	-	Доля работников, продолжающих осуществлять трудовую деятельность на конец отчетного периода, в общей численности работников, привлеченных работодателями для реализации инвестиционных проектов, включенных в региональную программу повышения мобильности трудовых ресурсов, из субъектов Российской Федерации, не включенных в перечень субъектов Российской Федерации, привлечение трудовых ресурсов в которые является приоритетным	процентов	-	-	-
ГП "Содействие занятости населения"	Приволжский федеральный округ	Республика Татарстан	-	Доля работников, продолжающих осуществлять трудовую деятельность на конец отчетного периода, в общей численности работников, привлеченных работодателями для реализации инвестиционных проектов, включенных в региональную программу повышения мобильности трудовых ресурсов, из субъектов Российской Федерации, не включенных в перечень субъектов Российской Федерации, привлечение трудовых ресурсов в которые является приоритетным	процентов	-	-	-

Наименование государственной программы РФ	РФ / Федеральный округ	Субъект РФ	Приоритетная территория	Наименование показателя	Единица измерения	2017 год	2018 год	
							план	факт
1	2	3	4	5	6	7	8	9
ГП "Содействие занятости населения"	Приволжский федеральный округ	Удмуртская Республика	-	Доля работников, продолжающих осуществлять трудовую деятельность на конец отчетного периода, в общей численности работников, привлеченных работодателями для реализации инвестиционных проектов, включенных в региональную программу повышения мобильности трудовых ресурсов, из субъектов Российской Федерации, не включенных в перечень субъектов Российской Федерации, привлечение трудовых ресурсов в которые является приоритетным	процентов	-	-	-
ГП "Содействие занятости населения"	Приволжский федеральный округ	Чувашская Республика	-	Доля работников, продолжающих осуществлять трудовую деятельность на конец отчетного периода, в общей численности работников, привлеченных работодателями для реализации инвестиционных проектов, включенных в региональную программу повышения мобильности трудовых ресурсов, из субъектов Российской Федерации, не включенных в перечень субъектов Российской Федерации, привлечение трудовых ресурсов в которые является приоритетным	процентов	-	-	-
ГП "Содействие занятости населения"	Приволжский федеральный округ	Пермский край	-	Доля работников, продолжающих осуществлять трудовую деятельность на конец отчетного периода, в общей численности работников, привлеченных работодателями для реализации инвестиционных проектов, включенных в региональную программу повышения мобильности трудовых ресурсов, из субъектов Российской Федерации, не включенных в перечень субъектов Российской Федерации, привлечение трудовых ресурсов в которые является приоритетным	процентов	100,0	-	-
ГП "Содействие занятости населения"	Приволжский федеральный округ	Кировская область	-	Доля работников, продолжающих осуществлять трудовую деятельность на конец отчетного периода, в общей численности работников, привлеченных работодателями для реализации инвестиционных проектов, включенных в региональную программу повышения мобильности трудовых ресурсов, из субъектов Российской Федерации, не включенных в перечень субъектов Российской Федерации, привлечение трудовых ресурсов в которые является приоритетным	процентов	-	-	-

Наименование государственной программы РФ	РФ / Федеральный округ	Субъект РФ	Приоритетная территория	Наименование показателя	Единица измерения	2017 год	2018 год	
							план	факт
1	2	3	4	5	6	7	8	9
ГП "Содействие занятости населения"	Приволжский федеральный округ	Нижегородская область	-	Доля работников, продолжающих осуществлять трудовую деятельность на конец отчетного периода, в общей численности работников, привлеченных работодателями для реализации инвестиционных проектов, включенных в региональную программу повышения мобильности трудовых ресурсов, из субъектов Российской Федерации, не включенных в перечень субъектов Российской Федерации, привлечение трудовых ресурсов в которые является приоритетным	процентов	-	-	-
ГП "Содействие занятости населения"	Приволжский федеральный округ	Оренбургская область	-	Доля работников, продолжающих осуществлять трудовую деятельность на конец отчетного периода, в общей численности работников, привлеченных работодателями для реализации инвестиционных проектов, включенных в региональную программу повышения мобильности трудовых ресурсов, из субъектов Российской Федерации, не включенных в перечень субъектов Российской Федерации, привлечение трудовых ресурсов в которые является приоритетным	процентов	-	-	-
ГП "Содействие занятости населения"	Приволжский федеральный округ	Пензенская область	-	Доля работников, продолжающих осуществлять трудовую деятельность на конец отчетного периода, в общей численности работников, привлеченных работодателями для реализации инвестиционных проектов, включенных в региональную программу повышения мобильности трудовых ресурсов, из субъектов Российской Федерации, не включенных в перечень субъектов Российской Федерации, привлечение трудовых ресурсов в которые является приоритетным	процентов	-	-	-
ГП "Содействие занятости населения"	Приволжский федеральный округ	Самарская область	-	Доля работников, продолжающих осуществлять трудовую деятельность на конец отчетного периода, в общей численности работников, привлеченных работодателями для реализации инвестиционных проектов, включенных в региональную программу повышения мобильности трудовых ресурсов, из субъектов Российской Федерации, не включенных в перечень субъектов Российской Федерации, привлечение трудовых ресурсов в которые является приоритетным	процентов	-	-	-

Наименование государственной программы РФ	РФ / Федеральный округ	Субъект РФ	Приоритетная территория	Наименование показателя	Единица измерения	2017 год	2018 год	
							план	факт
1	2	3	4	5	6	7	8	9
ГП "Содействие занятости населения"	Приволжский федеральный округ	Саратовская область	-	Доля работников, продолжающих осуществлять трудовую деятельность на конец отчетного периода, в общей численности работников, привлеченных работодателями для реализации инвестиционных проектов, включенных в региональную программу повышения мобильности трудовых ресурсов, из субъектов Российской Федерации, не включенных в перечень субъектов Российской Федерации, привлечение трудовых ресурсов в которые является приоритетным	процентов	-	-	-
ГП "Содействие занятости населения"	Приволжский федеральный округ	Ульяновская область	-	Доля работников, продолжающих осуществлять трудовую деятельность на конец отчетного периода, в общей численности работников, привлеченных работодателями для реализации инвестиционных проектов, включенных в региональную программу повышения мобильности трудовых ресурсов, из субъектов Российской Федерации, не включенных в перечень субъектов Российской Федерации, привлечение трудовых ресурсов в которые является приоритетным	процентов	-	-	-
ГП "Содействие занятости населения"	Уральский федеральный округ	Курганская область	-	Доля работников, продолжающих осуществлять трудовую деятельность на конец отчетного периода, в общей численности работников, привлеченных работодателями для реализации инвестиционных проектов, включенных в региональную программу повышения мобильности трудовых ресурсов, из субъектов Российской Федерации, не включенных в перечень субъектов Российской Федерации, привлечение трудовых ресурсов в которые является приоритетным	процентов	-	-	-
ГП "Содействие занятости населения"	Уральский федеральный округ	Свердловская область	-	Доля работников, продолжающих осуществлять трудовую деятельность на конец отчетного периода, в общей численности работников, привлеченных работодателями для реализации инвестиционных проектов, включенных в региональную программу повышения мобильности трудовых ресурсов, из субъектов Российской Федерации, не включенных в перечень субъектов Российской Федерации, привлечение трудовых ресурсов в которые является приоритетным	процентов	-	-	-

Наименование государственной программы РФ	РФ / Федеральный округ	Субъект РФ	Приоритетная территория	Наименование показателя	Единица измерения	2017 год	2018 год	
							план	факт
1	2	3	4	5	6	7	8	9
ГП "Содействие занятости населения"	Уральский федеральный округ	Тюменская область	-	Доля работников, продолжающих осуществлять трудовую деятельность на конец отчетного периода, в общей численности работников, привлеченных работодателями для реализации инвестиционных проектов, включенных в региональную программу повышения мобильности трудовых ресурсов, из субъектов Российской Федерации, не включенных в перечень субъектов Российской Федерации, привлечение трудовых ресурсов в которые является приоритетным	процентов	-	-	-
ГП "Содействие занятости населения"	Уральский федеральный округ	Челябинская область	-	Доля работников, продолжающих осуществлять трудовую деятельность на конец отчетного периода, в общей численности работников, привлеченных работодателями для реализации инвестиционных проектов, включенных в региональную программу повышения мобильности трудовых ресурсов, из субъектов Российской Федерации, не включенных в перечень субъектов Российской Федерации, привлечение трудовых ресурсов в которые является приоритетным	процентов	-	-	-
ГП "Содействие занятости населения"	Уральский федеральный округ	Ханты-Мансийский автономный округ - Югра	-	Доля работников, продолжающих осуществлять трудовую деятельность на конец отчетного периода, в общей численности работников, привлеченных работодателями для реализации инвестиционных проектов, включенных в региональную программу повышения мобильности трудовых ресурсов, из субъектов Российской Федерации, не включенных в перечень субъектов Российской Федерации, привлечение трудовых ресурсов в которые является приоритетным	процентов	-	-	-
ГП "Содействие занятости населения"	Уральский федеральный округ	Ямало-Ненецкий автономный округ	III. Территория Арктической зоны Российской Федерации	Доля работников, продолжающих осуществлять трудовую деятельность на конец отчетного периода, в общей численности работников, привлеченных работодателями для реализации инвестиционных проектов, включенных в региональную программу повышения мобильности трудовых ресурсов, из субъектов Российской Федерации, не включенных в перечень субъектов Российской Федерации, привлечение трудовых ресурсов в которые является приоритетным	процентов	-	-	-

Наименование государственной программы РФ	РФ / Федеральный округ	Субъект РФ	Приоритетная территория	Наименование показателя	Единица измерения	2017 год	2018 год	
							план	факт
1	2	3	4	5	6	7	8	9
ГП "Содействие занятости населения"	Сибирский федеральный округ	Республика Алтай	-	Доля работников, продолжающих осуществлять трудовую деятельность на конец отчетного периода, в общей численности работников, привлеченных работодателями для реализации инвестиционных проектов, включенных в региональную программу повышения мобильности трудовых ресурсов, из субъектов Российской Федерации, не включенных в перечень субъектов Российской Федерации, привлечение трудовых ресурсов в которые является приоритетным	процентов	-	-	-
ГП "Содействие занятости населения"	Сибирский федеральный округ	Республика Тыва	-	Доля работников, продолжающих осуществлять трудовую деятельность на конец отчетного периода, в общей численности работников, привлеченных работодателями для реализации инвестиционных проектов, включенных в региональную программу повышения мобильности трудовых ресурсов, из субъектов Российской Федерации, не включенных в перечень субъектов Российской Федерации, привлечение трудовых ресурсов в которые является приоритетным	процентов	-	-	-
ГП "Содействие занятости населения"	Сибирский федеральный округ	Республика Хакасия	-	Доля работников, продолжающих осуществлять трудовую деятельность на конец отчетного периода, в общей численности работников, привлеченных работодателями для реализации инвестиционных проектов, включенных в региональную программу повышения мобильности трудовых ресурсов, из субъектов Российской Федерации, не включенных в перечень субъектов Российской Федерации, привлечение трудовых ресурсов в которые является приоритетным	процентов	-	-	-
ГП "Содействие занятости населения"	Сибирский федеральный округ	Алтайский край	-	Доля работников, продолжающих осуществлять трудовую деятельность на конец отчетного периода, в общей численности работников, привлеченных работодателями для реализации инвестиционных проектов, включенных в региональную программу повышения мобильности трудовых ресурсов, из субъектов Российской Федерации, не включенных в перечень субъектов Российской Федерации, привлечение трудовых ресурсов в которые является приоритетным	процентов	-	-	-

Наименование государственной программы РФ	РФ / Федеральный округ	Субъект РФ	Приоритетная территория	Наименование показателя	Единица измерения	2017 год	2018 год	
							план	факт
1	2	3	4	5	6	7	8	9
ГП "Содействие занятости населения"	Сибирский федеральный округ	Красноярский край	III. Территория Арктической зоны Российской Федерации	Доля работников, продолжающих осуществлять трудовую деятельность на конец отчетного периода, в общей численности работников, привлеченных работодателями для реализации инвестиционных проектов, включенных в региональную программу повышения мобильности трудовых ресурсов, из субъектов Российской Федерации, не включенных в перечень субъектов Российской Федерации, привлечение трудовых ресурсов в которые является приоритетным	процентов	92,9	85,0	92,9
ГП "Содействие занятости населения"	Сибирский федеральный округ	Иркутская область	VI. Территория Байкальского региона	Доля работников, продолжающих осуществлять трудовую деятельность на конец отчетного периода, в общей численности работников, привлеченных работодателями для реализации инвестиционных проектов, включенных в региональную программу повышения мобильности трудовых ресурсов, из субъектов Российской Федерации, не включенных в перечень субъектов Российской Федерации, привлечение трудовых ресурсов в которые является приоритетным	процентов	-	-	-
ГП "Содействие занятости населения"	Сибирский федеральный округ	Кемеровская область	-	Доля работников, продолжающих осуществлять трудовую деятельность на конец отчетного периода, в общей численности работников, привлеченных работодателями для реализации инвестиционных проектов, включенных в региональную программу повышения мобильности трудовых ресурсов, из субъектов Российской Федерации, не включенных в перечень субъектов Российской Федерации, привлечение трудовых ресурсов в которые является приоритетным	процентов	-	-	-
ГП "Содействие занятости населения"	Сибирский федеральный округ	Новосибирская область	-	Доля работников, продолжающих осуществлять трудовую деятельность на конец отчетного периода, в общей численности работников, привлеченных работодателями для реализации инвестиционных проектов, включенных в региональную программу повышения мобильности трудовых ресурсов, из субъектов Российской Федерации, не включенных в перечень субъектов Российской Федерации, привлечение трудовых ресурсов в которые является приоритетным	процентов	84,2	85,0	95,5

Наименование государственной программы РФ	РФ / Федеральный округ	Субъект РФ	Приоритетная территория	Наименование показателя	Единица измерения	2017 год	2018 год	
							план	факт
1	2	3	4	5	6	7	8	9
ГП "Содействие занятости населения"	Сибирский федеральный округ	Омская область	-	Доля работников, продолжающих осуществлять трудовую деятельность на конец отчетного периода, в общей численности работников, привлеченных работодателями для реализации инвестиционных проектов, включенных в региональную программу повышения мобильности трудовых ресурсов, из субъектов Российской Федерации, не включенных в перечень субъектов Российской Федерации, привлечение трудовых ресурсов в которые является приоритетным	процентов	-	-	-
ГП "Содействие занятости населения"	Сибирский федеральный округ	Томская область	-	Доля работников, продолжающих осуществлять трудовую деятельность на конец отчетного периода, в общей численности работников, привлеченных работодателями для реализации инвестиционных проектов, включенных в региональную программу повышения мобильности трудовых ресурсов, из субъектов Российской Федерации, не включенных в перечень субъектов Российской Федерации, привлечение трудовых ресурсов в которые является приоритетным	процентов	-	-	-
ГП "Содействие занятости населения"	Дальневосточный федеральный округ	Республика Бурятия*	VI. Территория Байкальского региона	Доля работников, продолжающих осуществлять трудовую деятельность на конец отчетного периода, в общей численности работников, привлеченных работодателями для реализации инвестиционных проектов, включенных в региональную программу повышения мобильности трудовых ресурсов, из субъектов Российской Федерации, не включенных в перечень субъектов Российской Федерации, привлечение трудовых ресурсов в которые является приоритетным	процентов	-	-	-
ГП "Содействие занятости населения"	Дальневосточный федеральный округ	Республика Саха (Якутия)	III. Территория Арктической зоны Российской Федерации; V. Территория Дальнего Востока	Доля работников, продолжающих осуществлять трудовую деятельность на конец отчетного периода, в общей численности работников, привлеченных работодателями для реализации инвестиционных проектов, включенных в региональную программу повышения мобильности трудовых ресурсов, из субъектов Российской Федерации, не включенных в перечень субъектов Российской Федерации, привлечение трудовых ресурсов в которые является приоритетным	процентов	-	-	-

Наименование государственной программы РФ	РФ / Федеральный округ	Субъект РФ	Приоритетная территория	Наименование показателя	Единица измерения	2017 год	2018 год	
							план	факт
1	2	3	4	5	6	7	8	9
ГП "Содействие занятости населения"	Дальневосточный федеральный округ	Забайкальский край*	VI. Территория Байкальского региона	Доля работников, продолжающих осуществлять трудовую деятельность на конец отчетного периода, в общей численности работников, привлеченных работодателями для реализации инвестиционных проектов, включенных в региональную программу повышения мобильности трудовых ресурсов, из субъектов Российской Федерации, не включенных в перечень субъектов Российской Федерации, привлечение трудовых ресурсов в которые является приоритетным	процентов	-	-	-
ГП "Содействие занятости населения"	Дальневосточный федеральный округ	Камчатский край	V. Территория Дальнего Востока	Доля работников, продолжающих осуществлять трудовую деятельность на конец отчетного периода, в общей численности работников, привлеченных работодателями для реализации инвестиционных проектов, включенных в региональную программу повышения мобильности трудовых ресурсов, из субъектов Российской Федерации, не включенных в перечень субъектов Российской Федерации, привлечение трудовых ресурсов в которые является приоритетным	процентов	92,9	80,0	89,3
ГП "Содействие занятости населения"	Дальневосточный федеральный округ	Приморский край	V. Территория Дальнего Востока	Доля работников, продолжающих осуществлять трудовую деятельность на конец отчетного периода, в общей численности работников, привлеченных работодателями для реализации инвестиционных проектов, включенных в региональную программу повышения мобильности трудовых ресурсов, из субъектов Российской Федерации, не включенных в перечень субъектов Российской Федерации, привлечение трудовых ресурсов в которые является приоритетным	процентов	100,0	80,0	98,3
ГП "Содействие занятости населения"	Дальневосточный федеральный округ	Хабаровский край	V. Территория Дальнего Востока	Доля работников, продолжающих осуществлять трудовую деятельность на конец отчетного периода, в общей численности работников, привлеченных работодателями для реализации инвестиционных проектов, включенных в региональную программу повышения мобильности трудовых ресурсов, из субъектов Российской Федерации, не включенных в перечень субъектов Российской Федерации, привлечение трудовых ресурсов в которые является приоритетным	процентов	81,3	60,0	85,5

Наименование государственной программы РФ	РФ / Федеральный округ	Субъект РФ	Приоритетная территория	Наименование показателя	Единица измерения	2017 год	2018 год	
							план	факт
1	2	3	4	5	6	7	8	9
ГП "Содействие занятости населения"	Дальневосточный федеральный округ	Амурская область	V. Территория Дальнего Востока	Доля работников, продолжающих осуществлять трудовую деятельность на конец отчетного периода, в общей численности работников, привлеченных работодателями для реализации инвестиционных проектов, включенных в региональную программу повышения мобильности трудовых ресурсов, из субъектов Российской Федерации, не включенных в перечень субъектов Российской Федерации, привлечение трудовых ресурсов в которые является приоритетным	процентов	97,5	100,0	100,0
ГП "Содействие занятости населения"	Дальневосточный федеральный округ	Магаданская область	V. Территория Дальнего Востока	Доля работников, продолжающих осуществлять трудовую деятельность на конец отчетного периода, в общей численности работников, привлеченных работодателями для реализации инвестиционных проектов, включенных в региональную программу повышения мобильности трудовых ресурсов, из субъектов Российской Федерации, не включенных в перечень субъектов Российской Федерации, привлечение трудовых ресурсов в которые является приоритетным	процентов	92,3	100,0	100,0
ГП "Содействие занятости населения"	Дальневосточный федеральный округ	Сахалинская область	V. Территория Дальнего Востока	Доля работников, продолжающих осуществлять трудовую деятельность на конец отчетного периода, в общей численности работников, привлеченных работодателями для реализации инвестиционных проектов, включенных в региональную программу повышения мобильности трудовых ресурсов, из субъектов Российской Федерации, не включенных в перечень субъектов Российской Федерации, привлечение трудовых ресурсов в которые является приоритетным	процентов	100,0	80,0	100,0
ГП "Содействие занятости населения"	Дальневосточный федеральный округ	Еврейская автономная область	V. Территория Дальнего Востока	Доля работников, продолжающих осуществлять трудовую деятельность на конец отчетного периода, в общей численности работников, привлеченных работодателями для реализации инвестиционных проектов, включенных в региональную программу повышения мобильности трудовых ресурсов, из субъектов Российской Федерации, не включенных в перечень субъектов Российской Федерации, привлечение трудовых ресурсов в которые является приоритетным	процентов	-	-	-

Наименование государственной программы РФ	РФ / Федеральный округ	Субъект РФ	Приоритетная территория	Наименование показателя	Единица измерения	2017 год	2018 год	
							план	факт
1	2	3	4	5	6	7	8	9
ГП "Содействие занятости населения"	Дальневосточный федеральный округ	Чукотский автономный округ	III. Территория Арктической зоны Российской Федерации; V. Территория Дальнего Востока	Доля работников, продолжающих осуществлять трудовую деятельность на конец отчетного периода, в общей численности работников, привлеченных работодателями для реализации инвестиционных проектов, включенных в региональную программу повышения мобильности трудовых ресурсов, из субъектов Российской Федерации, не включенных в перечень субъектов Российской Федерации, привлечение трудовых ресурсов в которые является приоритетным	процентов	100,0	100,0	100,0
ГП "Содействие занятости населения"	Российская Федерация	-	-	Уровень безработицы (в соответствии с методологией Международной организации труда)	процентов	5,2	-	4,8
ГП "Содействие занятости населения"	Центральный федеральный округ	Белгородская область	-	Уровень безработицы (в соответствии с методологией Международной организации труда)	процентов	3,9	3,9	4,0
ГП "Содействие занятости населения"	Центральный федеральный округ	Брянская область	-	Уровень безработицы (в соответствии с методологией Международной организации труда)	процентов	4,4	4,3	3,9
ГП "Содействие занятости населения"	Центральный федеральный округ	Владимирская область	-	Уровень безработицы (в соответствии с методологией Международной организации труда)	процентов	4,8	4,6	4,7
ГП "Содействие занятости населения"	Центральный федеральный округ	Воронежская область	-	Уровень безработицы (в соответствии с методологией Международной организации труда)	процентов	4,3	4,4	3,7
ГП "Содействие занятости населения"	Центральный федеральный округ	Ивановская область	-	Уровень безработицы (в соответствии с методологией Международной организации труда)	процентов	4,7	4,7	4,2
ГП "Содействие занятости населения"	Центральный федеральный округ	Калужская область	-	Уровень безработицы (в соответствии с методологией Международной организации труда)	процентов	4,0	4,1	3,9
ГП "Содействие занятости населения"	Центральный федеральный округ	Костромская область	-	Уровень безработицы (в соответствии с методологией Международной организации труда)	процентов	5,3	5,4	4,5
ГП "Содействие занятости населения"	Центральный федеральный округ	Курская область	-	Уровень безработицы (в соответствии с методологией Международной организации труда)	процентов	4,1	4,2	4,0
ГП "Содействие занятости населения"	Центральный федеральный округ	Липецкая область	-	Уровень безработицы (в соответствии с методологией Международной организации труда)	процентов	3,9	4,0	3,8
ГП "Содействие занятости населения"	Центральный федеральный округ	Московская область	-	Уровень безработицы (в соответствии с методологией Международной организации труда)	процентов	3,2	3,5	2,7
ГП "Содействие занятости населения"	Центральный федеральный округ	Орловская область	-	Уровень безработицы (в соответствии с методологией Международной организации труда)	процентов	6,5	6,5	4,9
ГП "Содействие занятости населения"	Центральный федеральный округ	Рязанская область	-	Уровень безработицы (в соответствии с методологией Международной организации труда)	процентов	4,1	4,4	4,2
ГП "Содействие занятости населения"	Центральный федеральный округ	Смоленская область	-	Уровень безработицы (в соответствии с методологией Международной организации труда)	процентов	5,7	6,0	5,2
ГП "Содействие занятости населения"	Центральный федеральный округ	Тамбовская область	-	Уровень безработицы (в соответствии с методологией Международной организации труда)	процентов	4,4	4,5	4,1
ГП "Содействие занятости населения"	Центральный федеральный округ	Тверская область	-	Уровень безработицы (в соответствии с методологией Международной организации труда)	процентов	4,5	5,3	4,1

Наименование государственной программы РФ	РФ / Федеральный округ	Субъект РФ	Приоритетная территория	Наименование показателя	Единица измерения	2017 год	2018 год	
							план	факт
1	2	3	4	5	6	7	8	9
ГП "Содействие занятости населения"	Центральный федеральный округ	Тульская область	-	Уровень безработицы (в соответствии с методологией Международной организации труда)	процентов	3,9	4,0	3,9
ГП "Содействие занятости населения"	Центральный федеральный округ	Ярославская область	-	Уровень безработицы (в соответствии с методологией Международной организации труда)	процентов	6,6	6,5	5,5
ГП "Содействие занятости населения"	Центральный федеральный округ	г. Москва	-	Уровень безработицы (в соответствии с методологией Международной организации труда)	процентов	1,4	1,4	1,2
ГП "Содействие занятости населения"	Северо-Западный федеральный округ	Республика Карелия	III. Территория Арктической зоны Российской Федерации	Уровень безработицы (в соответствии с методологией Международной организации труда)	процентов	8,6	8,4	8,7
ГП "Содействие занятости населения"	Северо-Западный федеральный округ	Республика Коми	III. Территория Арктической зоны Российской Федерации	Уровень безработицы (в соответствии с методологией Международной организации труда)	процентов	7,8	8,3	7,3
ГП "Содействие занятости населения"	Северо-Западный федеральный округ	Архангельская область	III. Территория Арктической зоны Российской Федерации	Уровень безработицы (в соответствии с методологией Международной организации труда)	процентов	6,4	6,9	6,3
ГП "Содействие занятости населения"	Северо-Западный федеральный округ	Вологодская область	-	Уровень безработицы (в соответствии с методологией Международной организации труда)	процентов	5,3	6,0	5,1
ГП "Содействие занятости населения"	Северо-Западный федеральный округ	Калининградская область	II. Территория Калининградской области	Уровень безработицы (в соответствии с методологией Международной организации труда)	процентов	5,2	5,2	4,7
ГП "Содействие занятости населения"	Северо-Западный федеральный округ	Ленинградская область	-	Уровень безработицы (в соответствии с методологией Международной организации труда)	процентов	4,6	4,5	4,1
ГП "Содействие занятости населения"	Северо-Западный федеральный округ	Мурманская область	III. Территория Арктической зоны Российской Федерации	Уровень безработицы (в соответствии с методологией Международной организации труда)	процентов	7,0	7,5	6,8
ГП "Содействие занятости населения"	Северо-Западный федеральный округ	Новгородская область	-	Уровень безработицы (в соответствии с методологией Международной организации труда)	процентов	4,7	4,8	4,2
ГП "Содействие занятости населения"	Северо-Западный федеральный округ	Псковская область	-	Уровень безработицы (в соответствии с методологией Международной организации труда)	процентов	6,5	6,3	5,7
ГП "Содействие занятости населения"	Северо-Западный федеральный округ	г. Санкт-Петербург	-	Уровень безработицы (в соответствии с методологией Международной организации труда)	процентов	1,7	2,1	1,5
ГП "Содействие занятости населения"	Северо-Западный федеральный округ	Ненецкий автономный округ	III. Территория Арктической зоны Российской Федерации	Уровень безработицы (в соответствии с методологией Международной организации труда)	процентов	8,0	8,5	8,1
ГП "Содействие занятости населения"	Южный федеральный округ	Республика Адыгея	-	Уровень безработицы (в соответствии с методологией Международной организации труда)	процентов	8,8	9,0	8,6
ГП "Содействие занятости населения"	Южный федеральный округ	Республика Калмыкия	-	Уровень безработицы (в соответствии с методологией Международной организации труда)	процентов	9,9	10,5	9,7
ГП "Содействие занятости населения"	Южный федеральный округ	Республика Крым	IV. Территория Республики Крым и г. Севастополя	Уровень безработицы (в соответствии с методологией Международной организации труда)	процентов	6,4	6,5	6,0
ГП "Содействие занятости населения"	Южный федеральный округ	Краснодарский край	-	Уровень безработицы (в соответствии с методологией Международной организации труда)	процентов	5,7	5,8	5,2
ГП "Содействие занятости населения"	Южный федеральный округ	Астраханская область	-	Уровень безработицы (в соответствии с методологией Международной организации труда)	процентов	7,5	7,5	7,5
ГП "Содействие занятости населения"	Южный федеральный округ	Волгоградская область	-	Уровень безработицы (в соответствии с методологией Международной организации труда)	процентов	6,0	6,0	5,6

Наименование государственной программы РФ	РФ / Федеральный округ	Субъект РФ	Приоритетная территория	Наименование показателя	Единица измерения	2017 год	2018 год	
							план	факт
1	2	3	4	5	6	7	8	9
ГП "Содействие занятости населения"	Южный федеральный округ	Ростовская область	-	Уровень безработицы (в соответствии с методологией Международной организации труда)	процентов	5,6	5,9	5,1
ГП "Содействие занятости населения"	Южный федеральный округ	г. Севастополь	IV. Территория Республики Крым и г. Севастополя	Уровень безработицы (в соответствии с методологией Международной организации труда)	процентов	4,6	5,8	4,3
ГП "Содействие занятости населения"	Северо-Кавказский федеральный округ	Республика Дагестан	I. Территория Северо-Кавказского федерального округа	Уровень безработицы (в соответствии с методологией Международной организации труда)	процентов	12,0	12,0	11,6
ГП "Содействие занятости населения"	Северо-Кавказский федеральный округ	Республика Ингушетия	I. Территория Северо-Кавказского федерального округа	Уровень безработицы (в соответствии с методологией Международной организации труда)	процентов	27,0	26,0	26,6
ГП "Содействие занятости населения"	Северо-Кавказский федеральный округ	Кабардино-Балкарская Республика	I. Территория Северо-Кавказского федерального округа	Уровень безработицы (в соответствии с методологией Международной организации труда)	процентов	10,5	10,7	10,5
ГП "Содействие занятости населения"	Северо-Кавказский федеральный округ	Карачаево-Черкесская Республика	I. Территория Северо-Кавказского федерального округа	Уровень безработицы (в соответствии с методологией Международной организации труда)	процентов	13,5	13,3	12,1
ГП "Содействие занятости населения"	Северо-Кавказский федеральный округ	Республика Северная Осетия - Алания	I. Территория Северо-Кавказского федерального округа	Уровень безработицы (в соответствии с методологией Международной организации труда)	процентов	11,8	9,2	10,5
ГП "Содействие занятости населения"	Северо-Кавказский федеральный округ	Чеченская Республика	I. Территория Северо-Кавказского федерального округа	Уровень безработицы (в соответствии с методологией Международной организации труда)	процентов	14,0	12,0	13,7
ГП "Содействие занятости населения"	Северо-Кавказский федеральный округ	Ставропольский край	I. Территория Северо-Кавказского федерального округа	Уровень безработицы (в соответствии с методологией Международной организации труда)	процентов	5,2	5,7	5,0
ГП "Содействие занятости населения"	Приволжский федеральный округ	Республика Башкортостан	-	Уровень безработицы (в соответствии с методологией Международной организации труда)	процентов	5,6	5,5	4,9
ГП "Содействие занятости населения"	Приволжский федеральный округ	Республика Марий Эл	-	Уровень безработицы (в соответствии с методологией Международной организации труда)	процентов	6,1	6,7	5,0
ГП "Содействие занятости населения"	Приволжский федеральный округ	Республика Мордовия	-	Уровень безработицы (в соответствии с методологией Международной организации труда)	процентов	4,2	4,2	4,2
ГП "Содействие занятости населения"	Приволжский федеральный округ	Республика Татарстан	-	Уровень безработицы (в соответствии с методологией Международной организации труда)	процентов	3,5	3,7	3,3
ГП "Содействие занятости населения"	Приволжский федеральный округ	Удмуртская Республика	-	Уровень безработицы (в соответствии с методологией Международной организации труда)	процентов	4,8	4,9	4,8
ГП "Содействие занятости населения"	Приволжский федеральный округ	Чувашская Республика	-	Уровень безработицы (в соответствии с методологией Международной организации труда)	процентов	5,1	5,0	5,0
ГП "Содействие занятости населения"	Приволжский федеральный округ	Пермский край	-	Уровень безработицы (в соответствии с методологией Международной организации труда)	процентов	6,1	5,7	5,4
ГП "Содействие занятости населения"	Приволжский федеральный округ	Кировская область	-	Уровень безработицы (в соответствии с методологией Международной организации труда)	процентов	5,3	5,3	5,1
ГП "Содействие занятости населения"	Приволжский федеральный округ	Нижегородская область	-	Уровень безработицы (в соответствии с методологией Международной организации труда)	процентов	4,2	4,3	4,2
ГП "Содействие занятости населения"	Приволжский федеральный округ	Оренбургская область	-	Уровень безработицы (в соответствии с методологией Международной организации труда)	процентов	4,6	4,9	4,4
ГП "Содействие занятости населения"	Приволжский федеральный округ	Пензенская область	-	Уровень безработицы (в соответствии с методологией Международной организации труда)	процентов	4,5	4,5	4,4

Наименование государственной программы РФ	РФ / Федеральный округ	Субъект РФ	Приоритетная территория	Наименование показателя	Единица измерения	2017 год	2018 год	
							план	факт
1	2	3	4	5	6	7	8	9
ГП "Содействие занятости населения"	Приволжский федеральный округ	Самарская область	-	Уровень безработицы (в соответствии с методологией Международной организации труда)	процентов	4,2	4,7	3,7
ГП "Содействие занятости населения"	Приволжский федеральный округ	Саратовская область	-	Уровень безработицы (в соответствии с методологией Международной организации труда)	процентов	4,8	4,9	5,0
ГП "Содействие занятости населения"	Приволжский федеральный округ	Ульяновская область	-	Уровень безработицы (в соответствии с методологией Международной организации труда)	процентов	4,4	4,6	3,7
ГП "Содействие занятости населения"	Уральский федеральный округ	Курганская область	-	Уровень безработицы (в соответствии с методологией Международной организации труда)	процентов	9,1	8,1	8,0
ГП "Содействие занятости населения"	Уральский федеральный округ	Свердловская область	-	Уровень безработицы (в соответствии с методологией Международной организации труда)	процентов	5,5	5,9	4,8
ГП "Содействие занятости населения"	Уральский федеральный округ	Тюменская область	-	Уровень безработицы (в соответствии с методологией Международной организации труда)	процентов	5,0	5,3	4,5
ГП "Содействие занятости населения"	Уральский федеральный округ	Челябинская область	-	Уровень безработицы (в соответствии с методологией Международной организации труда)	процентов	6,6	6,77	5,6
ГП "Содействие занятости населения"	Уральский федеральный округ	Ханты-Мансийский автономный округ - Югра	-	Уровень безработицы (в соответствии с методологией Международной организации труда)	процентов	3,3	4,49	2,5
ГП "Содействие занятости населения"	Уральский федеральный округ	Ямало-Ненецкий автономный округ	III. Территория Арктической зоны Российской Федерации	Уровень безработицы (в соответствии с методологией Международной организации труда)	процентов	3,2	3,3	2,1
ГП "Содействие занятости населения"	Сибирский федеральный округ	Республика Алтай	-	Уровень безработицы (в соответствии с методологией Международной организации труда)	процентов	11,9	10,5	11,2
ГП "Содействие занятости населения"	Сибирский федеральный округ	Республика Тыва	-	Уровень безработицы (в соответствии с методологией Международной организации труда)	процентов	18,3	17,0	14,8
ГП "Содействие занятости населения"	Сибирский федеральный округ	Республика Хакасия	-	Уровень безработицы (в соответствии с методологией Международной организации труда)	процентов	4,9	5,5	5,2
ГП "Содействие занятости населения"	Сибирский федеральный округ	Алтайский край	-	Уровень безработицы (в соответствии с методологией Международной организации труда)	процентов	6,9	7,7	6,1
ГП "Содействие занятости населения"	Сибирский федеральный округ	Красноярский край	III. Территория Арктической зоны Российской Федерации	Уровень безработицы (в соответствии с методологией Международной организации труда)	процентов	5,7	5,9	4,9
ГП "Содействие занятости населения"	Сибирский федеральный округ	Иркутская область	VI. Территория Байкальского региона	Уровень безработицы (в соответствии с методологией Международной организации труда)	процентов	8,7	8,2	7,6
ГП "Содействие занятости населения"	Сибирский федеральный округ	Кемеровская область	-	Уровень безработицы (в соответствии с методологией Международной организации труда)	процентов	7,1	7,7	6,1
ГП "Содействие занятости населения"	Сибирский федеральный округ	Новосибирская область	-	Уровень безработицы (в соответствии с методологией Международной организации труда)	процентов	6,0	7,5	6,7
ГП "Содействие занятости населения"	Сибирский федеральный округ	Омская область	-	Уровень безработицы (в соответствии с методологией Международной организации труда)	процентов	7,0	7,0	6,8
ГП "Содействие занятости населения"	Сибирский федеральный округ	Томская область	-	Уровень безработицы (в соответствии с методологией Международной организации труда)	процентов	6,3	7,5	6,3
ГП "Содействие занятости населения"	Дальневосточный федеральный округ	Республика Бурятия*	VI. Территория Байкальского региона	Уровень безработицы (в соответствии с методологией Международной организации труда)	процентов	9,6	9,4	9,3

Наименование государственной программы РФ	РФ / Федеральный округ	Субъект РФ	Приоритетная территория	Наименование показателя	Единица измерения	2017 год	2018 год	
							план	факт
1	2	3	4	5	6	7	8	9
ГП "Содействие занятости населения"	Дальневосточный федеральный округ	Республика Саха (Якутия)	III. Территория Арктической зоны Российской Федерации; V. Территория Дальнего Востока	Уровень безработицы (в соответствии с методологией Международной организации труда)	процентов	7,1	7,0	6,9
ГП "Содействие занятости населения"	Дальневосточный федеральный округ	Забайкальский край*	VI. Территория Байкальского региона	Уровень безработицы (в соответствии с методологией Международной организации труда)	процентов	10,7	10,4	10,2
ГП "Содействие занятости населения"	Дальневосточный федеральный округ	Камчатский край	V. Территория Дальнего Востока	Уровень безработицы (в соответствии с методологией Международной организации труда)	процентов	4,3	4,2	4,9
ГП "Содействие занятости населения"	Дальневосточный федеральный округ	Приморский край	V. Территория Дальнего Востока	Уровень безработицы (в соответствии с методологией Международной организации труда)	процентов	5,4	5,7	5,4
ГП "Содействие занятости населения"	Дальневосточный федеральный округ	Хабаровский край	V. Территория Дальнего Востока	Уровень безработицы (в соответствии с методологией Международной организации труда)	процентов	4,9	5,3	3,8
ГП "Содействие занятости населения"	Дальневосточный федеральный округ	Амурская область	V. Территория Дальнего Востока	Уровень безработицы (в соответствии с методологией Международной организации труда)	процентов	5,9	5,4	5,6
ГП "Содействие занятости населения"	Дальневосточный федеральный округ	Магаданская область	V. Территория Дальнего Востока	Уровень безработицы (в соответствии с методологией Международной организации труда)	процентов	5,3	5,1	5,1
ГП "Содействие занятости населения"	Дальневосточный федеральный округ	Сахалинская область	V. Территория Дальнего Востока	Уровень безработицы (в соответствии с методологией Международной организации труда)	процентов	6,0	6,2	5,3
ГП "Содействие занятости населения"	Дальневосточный федеральный округ	Еврейская автономная область	V. Территория Дальнего Востока	Уровень безработицы (в соответствии с методологией Международной организации труда)	процентов	8,3	8,0	7,0
ГП "Содействие занятости населения"	Дальневосточный федеральный округ	Чукотский автономный округ	III. Территория Арктической зоны Российской Федерации; V. Территория Дальнего Востока	Уровень безработицы (в соответствии с методологией Международной организации труда)	процентов	2,9	4,3	3,1
ГП "Содействие занятости населения"	Российская Федерация	-	-	Удельный вес трудоустроенных граждан в общей численности участников дополнительных мероприятий по снижению напряженности на рынке труда	процентов	-	90	70,2
ГП "Содействие занятости населения"	Центральный федеральный округ	Белгородская область	-	Удельный вес трудоустроенных граждан в общей численности участников дополнительных мероприятий по снижению напряженности на рынке труда	процентов	-	-	-
ГП "Содействие занятости населения"	Центральный федеральный округ	Брянская область	-	Удельный вес трудоустроенных граждан в общей численности участников дополнительных мероприятий по снижению напряженности на рынке труда	процентов	-	-	-
ГП "Содействие занятости населения"	Центральный федеральный округ	Владимирская область	-	Удельный вес трудоустроенных граждан в общей численности участников дополнительных мероприятий по снижению напряженности на рынке труда	процентов	-	-	-
ГП "Содействие занятости населения"	Центральный федеральный округ	Воронежская область	-	Удельный вес трудоустроенных граждан в общей численности участников дополнительных мероприятий по снижению напряженности на рынке труда	процентов	-	-	-
ГП "Содействие занятости населения"	Центральный федеральный округ	Ивановская область	-	Удельный вес трудоустроенных граждан в общей численности участников дополнительных мероприятий по снижению напряженности на рынке труда	процентов	-	-	-

Наименование государственной программы РФ	РФ / Федеральный округ	Субъект РФ	Приоритетная территория	Наименование показателя	Единица измерения	2017 год	2018 год	
							план	факт
1	2	3	4	5	6	7	8	9
ГП "Содействие занятости населения"	Центральный федеральный округ	г. Москва	-	Удельный вес трудоустроенных граждан в общей численности участников дополнительных мероприятий по снижению напряженности на рынке труда	процентов	-	-	-
ГП "Содействие занятости населения"	Северо-Западный федеральный округ	Республика Карелия	III. Территория Арктической зоны Российской Федерации	Удельный вес трудоустроенных граждан в общей численности участников дополнительных мероприятий по снижению напряженности на рынке труда	процентов	-	-	-
ГП "Содействие занятости населения"	Северо-Западный федеральный округ	Республика Коми	III. Территория Арктической зоны Российской Федерации	Удельный вес трудоустроенных граждан в общей численности участников дополнительных мероприятий по снижению напряженности на рынке труда	процентов	-	-	-
ГП "Содействие занятости населения"	Северо-Западный федеральный округ	Архангельская область	III. Территория Арктической зоны Российской Федерации	Удельный вес трудоустроенных граждан в общей численности участников дополнительных мероприятий по снижению напряженности на рынке труда	процентов	-	-	-
ГП "Содействие занятости населения"	Северо-Западный федеральный округ	Вологодская область	-	Удельный вес трудоустроенных граждан в общей численности участников дополнительных мероприятий по снижению напряженности на рынке труда	процентов	-	-	-
ГП "Содействие занятости населения"	Северо-Западный федеральный округ	Калининградская область	II. Территория Калининградской области	Удельный вес трудоустроенных граждан в общей численности участников дополнительных мероприятий по снижению напряженности на рынке труда	процентов	-	-	-
ГП "Содействие занятости населения"	Северо-Западный федеральный округ	Ленинградская область	-	Удельный вес трудоустроенных граждан в общей численности участников дополнительных мероприятий по снижению напряженности на рынке труда	процентов	-	-	-
ГП "Содействие занятости населения"	Северо-Западный федеральный округ	Мурманская область	III. Территория Арктической зоны Российской Федерации	Удельный вес трудоустроенных граждан в общей численности участников дополнительных мероприятий по снижению напряженности на рынке труда	процентов	-	-	-
ГП "Содействие занятости населения"	Северо-Западный федеральный округ	Новгородская область	-	Удельный вес трудоустроенных граждан в общей численности участников дополнительных мероприятий по снижению напряженности на рынке труда	процентов	-	-	-
ГП "Содействие занятости населения"	Северо-Западный федеральный округ	Псковская область	-	Удельный вес трудоустроенных граждан в общей численности участников дополнительных мероприятий по снижению напряженности на рынке труда	процентов	-	-	-
ГП "Содействие занятости населения"	Северо-Западный федеральный округ	г. Санкт-Петербург	-	Удельный вес трудоустроенных граждан в общей численности участников дополнительных мероприятий по снижению напряженности на рынке труда	процентов	-	-	-
ГП "Содействие занятости населения"	Северо-Западный федеральный округ	Ненецкий автономный округ	III. Территория Арктической зоны Российской Федерации	Удельный вес трудоустроенных граждан в общей численности участников дополнительных мероприятий по снижению напряженности на рынке труда	процентов	-	-	-

Наименование государственной программы РФ	РФ / Федеральный округ	Субъект РФ	Приоритетная территория	Наименование показателя	Единица измерения	2017 год	2018 год	
							план	факт
1	2	3	4	5	6	7	8	9
ГП "Содействие занятости населения"	Южный федеральный округ	Республика Адыгея	-	Удельный вес трудоустроенных граждан в общей численности участников дополнительных мероприятий по снижению напряженности на рынке труда	процентов	-	-	-
ГП "Содействие занятости населения"	Южный федеральный округ	Республика Калмыкия	-	Удельный вес трудоустроенных граждан в общей численности участников дополнительных мероприятий по снижению напряженности на рынке труда	процентов	-	-	-
ГП "Содействие занятости населения"	Южный федеральный округ	Республика Крым	IV. Территория Республики Крым и г. Севастополя	Удельный вес трудоустроенных граждан в общей численности участников дополнительных мероприятий по снижению напряженности на рынке труда	процентов	-	-	-
ГП "Содействие занятости населения"	Южный федеральный округ	Краснодарский край	-	Удельный вес трудоустроенных граждан в общей численности участников дополнительных мероприятий по снижению напряженности на рынке труда	процентов	-	-	-
ГП "Содействие занятости населения"	Южный федеральный округ	Астраханская область	-	Удельный вес трудоустроенных граждан в общей численности участников дополнительных мероприятий по снижению напряженности на рынке труда	процентов	-	-	-
ГП "Содействие занятости населения"	Южный федеральный округ	Волгоградская область	-	Удельный вес трудоустроенных граждан в общей численности участников дополнительных мероприятий по снижению напряженности на рынке труда	процентов	-	-	-
ГП "Содействие занятости населения"	Южный федеральный округ	Ростовская область	-	Удельный вес трудоустроенных граждан в общей численности участников дополнительных мероприятий по снижению напряженности на рынке труда	процентов	-	-	-
ГП "Содействие занятости населения"	Южный федеральный округ	г. Севастополь	IV. Территория Республики Крым и г. Севастополя	Удельный вес трудоустроенных граждан в общей численности участников дополнительных мероприятий по снижению напряженности на рынке труда	процентов	-	-	-
ГП "Содействие занятости населения"	Северо-Кавказский федеральный округ	Республика Дагестан	I. Территория Северо-Кавказского федерального округа	Удельный вес трудоустроенных граждан в общей численности участников дополнительных мероприятий по снижению напряженности на рынке труда	процентов	-	90,0	62,0
ГП "Содействие занятости населения"	Северо-Кавказский федеральный округ	Республика Ингушетия	I. Территория Северо-Кавказского федерального округа	Удельный вес трудоустроенных граждан в общей численности участников дополнительных мероприятий по снижению напряженности на рынке труда	процентов	-	90,0	100,0
ГП "Содействие занятости населения"	Северо-Кавказский федеральный округ	Кабардино-Балкарская Республика	I. Территория Северо-Кавказского федерального округа	Удельный вес трудоустроенных граждан в общей численности участников дополнительных мероприятий по снижению напряженности на рынке труда	процентов	-	90,0	79,7
ГП "Содействие занятости населения"	Северо-Кавказский федеральный округ	Карачаево-Черкесская Республика	I. Территория Северо-Кавказского федерального округа	Удельный вес трудоустроенных граждан в общей численности участников дополнительных мероприятий по снижению напряженности на рынке труда	процентов	-	90,0	99,1

Наименование государственной программы РФ	РФ / Федеральный округ	Субъект РФ	Приоритетная территория	Наименование показателя	Единица измерения	2017 год	2018 год	
							план	факт
1	2	3	4	5	6	7	8	9
ГП "Содействие занятости населения"	Северо-Кавказский федеральный округ	Республика Северная Осетия - Алания	I. Территория Северо-Кавказского федерального округа	Удельный вес трудоустроенных граждан в общей численности участников дополнительных мероприятий по снижению напряженности на рынке труда	процентов	-	90,0	92,2
ГП "Содействие занятости населения"	Северо-Кавказский федеральный округ	Чеченская Республика	I. Территория Северо-Кавказского федерального округа	Удельный вес трудоустроенных граждан в общей численности участников дополнительных мероприятий по снижению напряженности на рынке труда	процентов	-	90,0	102,0
ГП "Содействие занятости населения"	Северо-Кавказский федеральный округ	Ставропольский край	I. Территория Северо-Кавказского федерального округа	Удельный вес трудоустроенных граждан в общей численности участников дополнительных мероприятий по снижению напряженности на рынке труда	процентов	-	90,0	97,4
ГП "Содействие занятости населения"	Приволжский федеральный округ	Республика Башкортостан	-	Удельный вес трудоустроенных граждан в общей численности участников дополнительных мероприятий по снижению напряженности на рынке труда	процентов	-	-	-
ГП "Содействие занятости населения"	Приволжский федеральный округ	Республика Марий Эл	-	Удельный вес трудоустроенных граждан в общей численности участников дополнительных мероприятий по снижению напряженности на рынке труда	процентов	-	-	-
ГП "Содействие занятости населения"	Приволжский федеральный округ	Республика Мордовия	-	Удельный вес трудоустроенных граждан в общей численности участников дополнительных мероприятий по снижению напряженности на рынке труда	процентов	-	-	-
ГП "Содействие занятости населения"	Приволжский федеральный округ	Республика Татарстан	-	Удельный вес трудоустроенных граждан в общей численности участников дополнительных мероприятий по снижению напряженности на рынке труда	процентов	-	-	-
ГП "Содействие занятости населения"	Приволжский федеральный округ	Удмуртская Республика	-	Удельный вес трудоустроенных граждан в общей численности участников дополнительных мероприятий по снижению напряженности на рынке труда	процентов	-	-	-
ГП "Содействие занятости населения"	Приволжский федеральный округ	Чувашская Республика	-	Удельный вес трудоустроенных граждан в общей численности участников дополнительных мероприятий по снижению напряженности на рынке труда	процентов	-	-	-
ГП "Содействие занятости населения"	Приволжский федеральный округ	Пермский край	-	Удельный вес трудоустроенных граждан в общей численности участников дополнительных мероприятий по снижению напряженности на рынке труда	процентов	-	-	-
ГП "Содействие занятости населения"	Приволжский федеральный округ	Кировская область	-	Удельный вес трудоустроенных граждан в общей численности участников дополнительных мероприятий по снижению напряженности на рынке труда	процентов	-	-	-
ГП "Содействие занятости населения"	Приволжский федеральный округ	Нижегородская область	-	Удельный вес трудоустроенных граждан в общей численности участников дополнительных мероприятий по снижению напряженности на рынке труда	процентов	-	-	-

Наименование государственной программы РФ	РФ / Федеральный округ	Субъект РФ	Приоритетная территория	Наименование показателя	Единица измерения	2017 год	2018 год	
							план	факт
1	2	3	4	5	6	7	8	9
ГП "Содействие занятости населения"	Приволжский федеральный округ	Оренбургская область	-	Удельный вес трудоустроенных граждан в общей численности участников дополнительных мероприятий по снижению напряженности на рынке труда	процентов	-	-	-
ГП "Содействие занятости населения"	Приволжский федеральный округ	Пензенская область	-	Удельный вес трудоустроенных граждан в общей численности участников дополнительных мероприятий по снижению напряженности на рынке труда	процентов	-	-	-
ГП "Содействие занятости населения"	Приволжский федеральный округ	Самарская область	-	Удельный вес трудоустроенных граждан в общей численности участников дополнительных мероприятий по снижению напряженности на рынке труда	процентов	-	-	-
ГП "Содействие занятости населения"	Приволжский федеральный округ	Саратовская область	-	Удельный вес трудоустроенных граждан в общей численности участников дополнительных мероприятий по снижению напряженности на рынке труда	процентов	-	-	-
ГП "Содействие занятости населения"	Приволжский федеральный округ	Ульяновская область	-	Удельный вес трудоустроенных граждан в общей численности участников дополнительных мероприятий по снижению напряженности на рынке труда	процентов	-	-	-
ГП "Содействие занятости населения"	Уральский федеральный округ	Курганская область	-	Удельный вес трудоустроенных граждан в общей численности участников дополнительных мероприятий по снижению напряженности на рынке труда	процентов	-	-	-
ГП "Содействие занятости населения"	Уральский федеральный округ	Свердловская область	-	Удельный вес трудоустроенных граждан в общей численности участников дополнительных мероприятий по снижению напряженности на рынке труда	процентов	-	-	-
ГП "Содействие занятости населения"	Уральский федеральный округ	Тюменская область	-	Удельный вес трудоустроенных граждан в общей численности участников дополнительных мероприятий по снижению напряженности на рынке труда	процентов	-	-	-
ГП "Содействие занятости населения"	Уральский федеральный округ	Челябинская область	-	Удельный вес трудоустроенных граждан в общей численности участников дополнительных мероприятий по снижению напряженности на рынке труда	процентов	-	-	-
ГП "Содействие занятости населения"	Уральский федеральный округ	Ханты-Мансийский автономный округ - Югра	-	Удельный вес трудоустроенных граждан в общей численности участников дополнительных мероприятий по снижению напряженности на рынке труда	процентов	-	-	-
ГП "Содействие занятости населения"	Уральский федеральный округ	Ямало-Ненецкий автономный округ	III. Территория Арктической зоны Российской Федерации	Удельный вес трудоустроенных граждан в общей численности участников дополнительных мероприятий по снижению напряженности на рынке труда	процентов	-	-	-
ГП "Содействие занятости населения"	Сибирский федеральный округ	Республика Алтай	-	Удельный вес трудоустроенных граждан в общей численности участников дополнительных мероприятий по снижению напряженности на рынке труда	процентов	-	-	-

Наименование государственной программы РФ	РФ / Федеральный округ	Субъект РФ	Приоритетная территория	Наименование показателя	Единица измерения	2017 год	2018 год	
							план	факт
1	2	3	4	5	6	7	8	9
ГП "Содействие занятости населения"	Сибирский федеральный округ	Республика Тыва	-	Удельный вес трудоустроенных граждан в общей численности участников дополнительных мероприятий по снижению напряженности на рынке труда	процентов	-	-	-
ГП "Содействие занятости населения"	Сибирский федеральный округ	Республика Хакасия	-	Удельный вес трудоустроенных граждан в общей численности участников дополнительных мероприятий по снижению напряженности на рынке труда	процентов	-	-	-
ГП "Содействие занятости населения"	Сибирский федеральный округ	Алтайский край	-	Удельный вес трудоустроенных граждан в общей численности участников дополнительных мероприятий по снижению напряженности на рынке труда	процентов	-	-	-
ГП "Содействие занятости населения"	Сибирский федеральный округ	Красноярский край	III. Территория Арктической зоны Российской Федерации	Удельный вес трудоустроенных граждан в общей численности участников дополнительных мероприятий по снижению напряженности на рынке труда	процентов	-	-	-
ГП "Содействие занятости населения"	Сибирский федеральный округ	Иркутская область	VI. Территория Байкальского региона	Удельный вес трудоустроенных граждан в общей численности участников дополнительных мероприятий по снижению напряженности на рынке труда	процентов	-	-	-
ГП "Содействие занятости населения"	Сибирский федеральный округ	Кемеровская область	-	Удельный вес трудоустроенных граждан в общей численности участников дополнительных мероприятий по снижению напряженности на рынке труда	процентов	-	-	-
ГП "Содействие занятости населения"	Сибирский федеральный округ	Новосибирская область	-	Удельный вес трудоустроенных граждан в общей численности участников дополнительных мероприятий по снижению напряженности на рынке труда	процентов	-	-	-
ГП "Содействие занятости населения"	Сибирский федеральный округ	Омская область	-	Удельный вес трудоустроенных граждан в общей численности участников дополнительных мероприятий по снижению напряженности на рынке труда	процентов	-	-	-
ГП "Содействие занятости населения"	Сибирский федеральный округ	Томская область	-	Удельный вес трудоустроенных граждан в общей численности участников дополнительных мероприятий по снижению напряженности на рынке труда	процентов	-	-	-
ГП "Содействие занятости населения"	Дальневосточный федеральный округ	Республика Бурятия*	VI. Территория Байкальского региона	Удельный вес трудоустроенных граждан в общей численности участников дополнительных мероприятий по снижению напряженности на рынке труда	процентов	-	-	-
ГП "Содействие занятости населения"	Дальневосточный федеральный округ	Республика Саха (Якутия)	III. Территория Арктической зоны Российской Федерации; V. Территория Дальнего Востока	Удельный вес трудоустроенных граждан в общей численности участников дополнительных мероприятий по снижению напряженности на рынке труда	процентов	-	-	-
ГП "Содействие занятости населения"	Дальневосточный федеральный округ	Забайкальский край*	VI. Территория Байкальского региона	Удельный вес трудоустроенных граждан в общей численности участников дополнительных мероприятий по снижению напряженности на рынке труда	процентов	-	-	-

Наименование государственной программы РФ	РФ / Федеральный округ	Субъект РФ	Приоритетная территория	Наименование показателя	Единица измерения	2017 год	2018 год	
							план	факт
1	2	3	4	5	6	7	8	9
ГП "Содействие занятости населения"	Дальневосточный федеральный округ	Камчатский край	V. Территория Дальнего Востока	Удельный вес трудоустроенных граждан в общей численности участников дополнительных мероприятий по снижению напряженности на рынке труда	процентов	-	-	-
ГП "Содействие занятости населения"	Дальневосточный федеральный округ	Приморский край	V. Территория Дальнего Востока	Удельный вес трудоустроенных граждан в общей численности участников дополнительных мероприятий по снижению напряженности на рынке труда	процентов	-	-	-
ГП "Содействие занятости населения"	Дальневосточный федеральный округ	Хабаровский край	V. Территория Дальнего Востока	Удельный вес трудоустроенных граждан в общей численности участников дополнительных мероприятий по снижению напряженности на рынке труда	процентов	-	-	-
ГП "Содействие занятости населения"	Дальневосточный федеральный округ	Амурская область	V. Территория Дальнего Востока	Удельный вес трудоустроенных граждан в общей численности участников дополнительных мероприятий по снижению напряженности на рынке труда	процентов	-	-	-
ГП "Содействие занятости населения"	Дальневосточный федеральный округ	Магаданская область	V. Территория Дальнего Востока	Удельный вес трудоустроенных граждан в общей численности участников дополнительных мероприятий по снижению напряженности на рынке труда	процентов	-	-	-
ГП "Содействие занятости населения"	Дальневосточный федеральный округ	Сахалинская область	V. Территория Дальнего Востока	Удельный вес трудоустроенных граждан в общей численности участников дополнительных мероприятий по снижению напряженности на рынке труда	процентов	-	-	-
ГП "Содействие занятости населения"	Дальневосточный федеральный округ	Еврейская автономная область	V. Территория Дальнего Востока	Удельный вес трудоустроенных граждан в общей численности участников дополнительных мероприятий по снижению напряженности на рынке труда	процентов	-	-	-
ГП "Содействие занятости населения"	Дальневосточный федеральный округ	Чукотский автономный округ	III. Территория Арктической зоны Российской Федерации; V. Территория Дальнего Востока	Удельный вес трудоустроенных граждан в общей численности участников дополнительных мероприятий по снижению напряженности на рынке труда	процентов	-	-	-
ГП "Содействие занятости населения"	Российская Федерация	-	-	Доля трудоустроенных работников в общей численности работников, высвобожденных с предприятий в связи с реализацией мероприятий по повышению производительности труда	процентов	-	80	80
ГП "Содействие занятости населения"	Центральный федеральный округ	Белгородская область	-	Доля трудоустроенных работников в общей численности работников, высвобожденных с предприятий в связи с реализацией мероприятий по повышению производительности труда	процентов	-	-	-
ГП "Содействие занятости населения"	Центральный федеральный округ	Брянская область	-	Доля трудоустроенных работников в общей численности работников, высвобожденных с предприятий в связи с реализацией мероприятий по повышению производительности труда	процентов	-	-	-
ГП "Содействие занятости населения"	Центральный федеральный округ	Владимирская область	-	Доля трудоустроенных работников в общей численности работников, высвобожденных с предприятий в связи с реализацией мероприятий по повышению производительности труда	процентов	-	-	-

Наименование государственной программы РФ	РФ / Федеральный округ	Субъект РФ	Приоритетная территория	Наименование показателя	Единица измерения	2017 год	2018 год	
							план	факт
1	2	3	4	5	6	7	8	9
ГП "Содействие занятости населения"	Центральный федеральный округ	Тульская область	-	Доля трудоустроенных работников в общей численности работников, высвобожденных с предприятий в связи с реализацией мероприятий по повышению производительности труда	процентов	-	100,0	100,0
ГП "Содействие занятости населения"	Центральный федеральный округ	Ярославская область	-	Доля трудоустроенных работников в общей численности работников, высвобожденных с предприятий в связи с реализацией мероприятий по повышению производительности труда	процентов	-	-	-
ГП "Содействие занятости населения"	Центральный федеральный округ	г. Москва	-	Доля трудоустроенных работников в общей численности работников, высвобожденных с предприятий в связи с реализацией мероприятий по повышению производительности труда	процентов	-	-	-
ГП "Содействие занятости населения"	Северо-Западный федеральный округ	Республика Карелия	III. Территория Арктической зоны Российской Федерации	Доля трудоустроенных работников в общей численности работников, высвобожденных с предприятий в связи с реализацией мероприятий по повышению производительности труда	процентов	-	-	-
ГП "Содействие занятости населения"	Северо-Западный федеральный округ	Республика Коми	III. Территория Арктической зоны Российской Федерации	Доля трудоустроенных работников в общей численности работников, высвобожденных с предприятий в связи с реализацией мероприятий по повышению производительности труда	процентов	-	-	-
ГП "Содействие занятости населения"	Северо-Западный федеральный округ	Архангельская область	III. Территория Арктической зоны Российской Федерации	Доля трудоустроенных работников в общей численности работников, высвобожденных с предприятий в связи с реализацией мероприятий по повышению производительности труда	процентов	-	-	-
ГП "Содействие занятости населения"	Северо-Западный федеральный округ	Вологодская область	-	Доля трудоустроенных работников в общей численности работников, высвобожденных с предприятий в связи с реализацией мероприятий по повышению производительности труда	процентов	-	-	-
ГП "Содействие занятости населения"	Северо-Западный федеральный округ	Калининградская область	II. Территория Калининградской области	Доля трудоустроенных работников в общей численности работников, высвобожденных с предприятий в связи с реализацией мероприятий по повышению производительности труда	процентов	-	-	-
ГП "Содействие занятости населения"	Северо-Западный федеральный округ	Ленинградская область	-	Доля трудоустроенных работников в общей численности работников, высвобожденных с предприятий в связи с реализацией мероприятий по повышению производительности труда	процентов	-	-	-
ГП "Содействие занятости населения"	Северо-Западный федеральный округ	Мурманская область	III. Территория Арктической зоны Российской Федерации	Доля трудоустроенных работников в общей численности работников, высвобожденных с предприятий в связи с реализацией мероприятий по повышению производительности труда	процентов	-	-	-
ГП "Содействие занятости населения"	Северо-Западный федеральный округ	Новгородская область	-	Доля трудоустроенных работников в общей численности работников, высвобожденных с предприятий в связи с реализацией мероприятий по повышению производительности труда	процентов	-	-	-
ГП "Содействие занятости населения"	Северо-Западный федеральный округ	Псковская область	-	Доля трудоустроенных работников в общей численности работников, высвобожденных с предприятий в связи с реализацией мероприятий по повышению производительности труда	процентов	-	-	-

Наименование государственной программы РФ	РФ / Федеральный округ	Субъект РФ	Приоритетная территория	Наименование показателя	Единица измерения	2017 год	2018 год	
							план	факт
1	2	3	4	5	6	7	8	9
ГП "Содействие занятости населения"	Северо-Западный федеральный округ	г. Санкт-Петербург	-	Доля трудоустроенных работников в общей численности работников, высвобожденных с предприятий в связи с реализацией мероприятий по повышению производительности труда	процентов	-	-	-
ГП "Содействие занятости населения"	Северо-Западный федеральный округ	Ненецкий автономный округ	III. Территория Арктической зоны Российской Федерации	Доля трудоустроенных работников в общей численности работников, высвобожденных с предприятий в связи с реализацией мероприятий по повышению производительности труда	процентов	-	-	-
ГП "Содействие занятости населения"	Южный федеральный округ	Республика Адыгея	-	Доля трудоустроенных работников в общей численности работников, высвобожденных с предприятий в связи с реализацией мероприятий по повышению производительности труда	процентов	-	-	-
ГП "Содействие занятости населения"	Южный федеральный округ	Республика Калмыкия	-	Доля трудоустроенных работников в общей численности работников, высвобожденных с предприятий в связи с реализацией мероприятий по повышению производительности труда	процентов	-	-	-
ГП "Содействие занятости населения"	Южный федеральный округ	Республика Крым	IV. Территория Республики Крым и г. Севастополя	Доля трудоустроенных работников в общей численности работников, высвобожденных с предприятий в связи с реализацией мероприятий по повышению производительности труда	процентов	-	-	-
ГП "Содействие занятости населения"	Южный федеральный округ	Краснодарский край	-	Доля трудоустроенных работников в общей численности работников, высвобожденных с предприятий в связи с реализацией мероприятий по повышению производительности труда	процентов	-	-	-
ГП "Содействие занятости населения"	Южный федеральный округ	Астраханская область	-	Доля трудоустроенных работников в общей численности работников, высвобожденных с предприятий в связи с реализацией мероприятий по повышению производительности труда	процентов	-	-	-
ГП "Содействие занятости населения"	Южный федеральный округ	Волгоградская область	-	Доля трудоустроенных работников в общей численности работников, высвобожденных с предприятий в связи с реализацией мероприятий по повышению производительности труда	процентов	-	-	-
ГП "Содействие занятости населения"	Южный федеральный округ	Ростовская область	-	Доля трудоустроенных работников в общей численности работников, высвобожденных с предприятий в связи с реализацией мероприятий по повышению производительности труда	процентов	-	-	-
ГП "Содействие занятости населения"	Южный федеральный округ	г. Севастополь	IV. Территория Республики Крым и г. Севастополя	Доля трудоустроенных работников в общей численности работников, высвобожденных с предприятий в связи с реализацией мероприятий по повышению производительности труда	процентов	-	-	-
ГП "Содействие занятости населения"	Северо-Кавказский федеральный округ	Республика Дагестан	I. Территория Северо-Кавказского федерального округа	Доля трудоустроенных работников в общей численности работников, высвобожденных с предприятий в связи с реализацией мероприятий по повышению производительности труда	процентов	-	-	-
ГП "Содействие занятости населения"	Северо-Кавказский федеральный округ	Республика Ингушетия	I. Территория Северо-Кавказского федерального округа	Доля трудоустроенных работников в общей численности работников, высвобожденных с предприятий в связи с реализацией мероприятий по повышению производительности труда	процентов	-	-	-

Наименование государственной программы РФ	РФ / Федеральный округ	Субъект РФ	Приоритетная территория	Наименование показателя	Единица измерения	2017 год	2018 год	
							план	факт
1	2	3	4	5	6	7	8	9
ГП "Содействие занятости населения"	Северо-Кавказский федеральный округ	Кабардино-Балкарская Республика	I. Территория Северо-Кавказского федерального округа	Доля трудоустроенных работников в общей численности работников, высвобожденных с предприятий в связи с реализацией мероприятий по повышению производительности труда	процентов	-	-	-
ГП "Содействие занятости населения"	Северо-Кавказский федеральный округ	Карачаево-Черкесская Республика	I. Территория Северо-Кавказского федерального округа	Доля трудоустроенных работников в общей численности работников, высвобожденных с предприятий в связи с реализацией мероприятий по повышению производительности труда	процентов	-	-	-
ГП "Содействие занятости населения"	Северо-Кавказский федеральный округ	Республика Северная Осетия - Алания	I. Территория Северо-Кавказского федерального округа	Доля трудоустроенных работников в общей численности работников, высвобожденных с предприятий в связи с реализацией мероприятий по повышению производительности труда	процентов	-	-	-
ГП "Содействие занятости населения"	Северо-Кавказский федеральный округ	Чеченская Республика	I. Территория Северо-Кавказского федерального округа	Доля трудоустроенных работников в общей численности работников, высвобожденных с предприятий в связи с реализацией мероприятий по повышению производительности труда	процентов	-	-	-
ГП "Содействие занятости населения"	Северо-Кавказский федеральный округ	Ставропольский край	I. Территория Северо-Кавказского федерального округа	Доля трудоустроенных работников в общей численности работников, высвобожденных с предприятий в связи с реализацией мероприятий по повышению производительности труда	процентов	-	-	-
ГП "Содействие занятости населения"	Приволжский федеральный округ	Республика Башкортостан	-	Доля трудоустроенных работников в общей численности работников, высвобожденных с предприятий в связи с реализацией мероприятий по повышению производительности труда	процентов	-	78,0	78,0
ГП "Содействие занятости населения"	Приволжский федеральный округ	Республика Марий Эл	-	Доля трудоустроенных работников в общей численности работников, высвобожденных с предприятий в связи с реализацией мероприятий по повышению производительности труда	процентов	-	-	-
ГП "Содействие занятости населения"	Приволжский федеральный округ	Республика Мордовия	-	Доля трудоустроенных работников в общей численности работников, высвобожденных с предприятий в связи с реализацией мероприятий по повышению производительности труда	процентов	-	-	-
ГП "Содействие занятости населения"	Приволжский федеральный округ	Республика Татарстан	-	Доля трудоустроенных работников в общей численности работников, высвобожденных с предприятий в связи с реализацией мероприятий по повышению производительности труда	процентов	-	70,0	70,0
ГП "Содействие занятости населения"	Приволжский федеральный округ	Удмуртская Республика	-	Доля трудоустроенных работников в общей численности работников, высвобожденных с предприятий в связи с реализацией мероприятий по повышению производительности труда	процентов	-	-	-
ГП "Содействие занятости населения"	Приволжский федеральный округ	Чувашская Республика	-	Доля трудоустроенных работников в общей численности работников, высвобожденных с предприятий в связи с реализацией мероприятий по повышению производительности труда	процентов	-	-	-
ГП "Содействие занятости населения"	Приволжский федеральный округ	Пермский край	-	Доля трудоустроенных работников в общей численности работников, высвобожденных с предприятий в связи с реализацией мероприятий по повышению производительности труда	процентов	-	78,0	78,0

Наименование государственной программы РФ	РФ / Федеральный округ	Субъект РФ	Приоритетная территория	Наименование показателя	Единица измерения	2017 год	2018 год	
							план	факт
1	2	3	4	5	6	7	8	9
ГП "Содействие занятости населения"	Приволжский федеральный округ	Кировская область	-	Доля трудоустроенных работников в общей численности работников, высвобожденных с предприятий в связи с реализацией мероприятий по повышению производительности труда	процентов	-	-	-
ГП "Содействие занятости населения"	Приволжский федеральный округ	Нижегородская область	-	Доля трудоустроенных работников в общей численности работников, высвобожденных с предприятий в связи с реализацией мероприятий по повышению производительности труда	процентов	-	-	-
ГП "Содействие занятости населения"	Приволжский федеральный округ	Оренбургская область	-	Доля трудоустроенных работников в общей численности работников, высвобожденных с предприятий в связи с реализацией мероприятий по повышению производительности труда	процентов	-	-	-
ГП "Содействие занятости населения"	Приволжский федеральный округ	Пензенская область	-	Доля трудоустроенных работников в общей численности работников, высвобожденных с предприятий в связи с реализацией мероприятий по повышению производительности труда	процентов	-	-	-
ГП "Содействие занятости населения"	Приволжский федеральный округ	Самарская область	-	Доля трудоустроенных работников в общей численности работников, высвобожденных с предприятий в связи с реализацией мероприятий по повышению производительности труда	процентов	-	80,0	80,0
ГП "Содействие занятости населения"	Приволжский федеральный округ	Саратовская область	-	Доля трудоустроенных работников в общей численности работников, высвобожденных с предприятий в связи с реализацией мероприятий по повышению производительности труда	процентов	-	-	-
ГП "Содействие занятости населения"	Приволжский федеральный округ	Ульяновская область	-	Доля трудоустроенных работников в общей численности работников, высвобожденных с предприятий в связи с реализацией мероприятий по повышению производительности труда	процентов	-	-	-
ГП "Содействие занятости населения"	Уральский федеральный округ	Курганская область	-	Доля трудоустроенных работников в общей численности работников, высвобожденных с предприятий в связи с реализацией мероприятий по повышению производительности труда	процентов	-	-	-
ГП "Содействие занятости населения"	Уральский федеральный округ	Свердловская область	-	Доля трудоустроенных работников в общей численности работников, высвобожденных с предприятий в связи с реализацией мероприятий по повышению производительности труда	процентов	-	-	-
ГП "Содействие занятости населения"	Уральский федеральный округ	Тюменская область	-	Доля трудоустроенных работников в общей численности работников, высвобожденных с предприятий в связи с реализацией мероприятий по повышению производительности труда	процентов	-	-	-
ГП "Содействие занятости населения"	Уральский федеральный округ	Челябинская область	-	Доля трудоустроенных работников в общей численности работников, высвобожденных с предприятий в связи с реализацией мероприятий по повышению производительности труда	процентов	-	-	-
ГП "Содействие занятости населения"	Уральский федеральный округ	Ханты-Мансийский автономный округ - Югра	-	Доля трудоустроенных работников в общей численности работников, высвобожденных с предприятий в связи с реализацией мероприятий по повышению производительности труда	процентов	-	-	-

Наименование государственной программы РФ	РФ / Федеральный округ	Субъект РФ	Приоритетная территория	Наименование показателя	Единица измерения	2017 год	2018 год	
							план	факт
1	2	3	4	5	6	7	8	9
ГП "Содействие занятости населения"	Уральский федеральный округ	Ямало-Ненецкий автономный округ	III. Территория Арктической зоны Российской Федерации	Доля трудоустроенных работников в общей численности работников, высвобожденных с предприятий в связи с реализацией мероприятий по повышению производительности труда	процентов	-	-	-
ГП "Содействие занятости населения"	Сибирский федеральный округ	Республика Алтай	-	Доля трудоустроенных работников в общей численности работников, высвобожденных с предприятий в связи с реализацией мероприятий по повышению производительности труда	процентов	-	-	-
ГП "Содействие занятости населения"	Сибирский федеральный округ	Республика Тыва	-	Доля трудоустроенных работников в общей численности работников, высвобожденных с предприятий в связи с реализацией мероприятий по повышению производительности труда	процентов	-	-	-
ГП "Содействие занятости населения"	Сибирский федеральный округ	Республика Хакасия	-	Доля трудоустроенных работников в общей численности работников, высвобожденных с предприятий в связи с реализацией мероприятий по повышению производительности труда	процентов	-	-	-
ГП "Содействие занятости населения"	Сибирский федеральный округ	Алтайский край	-	Доля трудоустроенных работников в общей численности работников, высвобожденных с предприятий в связи с реализацией мероприятий по повышению производительности труда	процентов	-	-	-
ГП "Содействие занятости населения"	Сибирский федеральный округ	Красноярский край	III. Территория Арктической зоны Российской Федерации	Доля трудоустроенных работников в общей численности работников, высвобожденных с предприятий в связи с реализацией мероприятий по повышению производительности труда	процентов	-	-	-
ГП "Содействие занятости населения"	Сибирский федеральный округ	Иркутская область	VI. Территория Байкальского региона	Доля трудоустроенных работников в общей численности работников, высвобожденных с предприятий в связи с реализацией мероприятий по повышению производительности труда	процентов	-	-	-
ГП "Содействие занятости населения"	Сибирский федеральный округ	Кемеровская область	-	Доля трудоустроенных работников в общей численности работников, высвобожденных с предприятий в связи с реализацией мероприятий по повышению производительности труда	процентов	-	-	-
ГП "Содействие занятости населения"	Сибирский федеральный округ	Новосибирская область	-	Доля трудоустроенных работников в общей численности работников, высвобожденных с предприятий в связи с реализацией мероприятий по повышению производительности труда	процентов	-	-	-
ГП "Содействие занятости населения"	Сибирский федеральный округ	Омская область	-	Доля трудоустроенных работников в общей численности работников, высвобожденных с предприятий в связи с реализацией мероприятий по повышению производительности труда	процентов	-	-	-
ГП "Содействие занятости населения"	Сибирский федеральный округ	Томская область	-	Доля трудоустроенных работников в общей численности работников, высвобожденных с предприятий в связи с реализацией мероприятий по повышению производительности труда	процентов	-	-	-
ГП "Содействие занятости населения"	Дальневосточный федеральный округ	Республика Бурятия*	VI. Территория Байкальского региона	Доля трудоустроенных работников в общей численности работников, высвобожденных с предприятий в связи с реализацией мероприятий по повышению производительности труда	процентов	-	-	-

Наименование государственной программы РФ	РФ / Федеральный округ	Субъект РФ	Приоритетная территория	Наименование показателя	Единица измерения	2017 год	2018 год	
							план	факт
1	2	3	4	5	6	7	8	9
ГП "Содействие занятости населения"	Дальневосточный федеральный округ	Республика Саха (Якутия)	III. Территория Арктической зоны Российской Федерации; V. Территория Дальнего Востока	Доля трудоустроенных работников в общей численности работников, высвобожденных с предприятий в связи с реализацией мероприятий по повышению производительности труда	процентов	-	-	-
ГП "Содействие занятости населения"	Дальневосточный федеральный округ	Забайкальский край*	VI. Территория Байкальского региона	Доля трудоустроенных работников в общей численности работников, высвобожденных с предприятий в связи с реализацией мероприятий по повышению производительности труда	процентов	-	-	-
ГП "Содействие занятости населения"	Дальневосточный федеральный округ	Камчатский край	V. Территория Дальнего Востока	Доля трудоустроенных работников в общей численности работников, высвобожденных с предприятий в связи с реализацией мероприятий по повышению производительности труда	процентов	-	-	-
ГП "Содействие занятости населения"	Дальневосточный федеральный округ	Приморский край	V. Территория Дальнего Востока	Доля трудоустроенных работников в общей численности работников, высвобожденных с предприятий в связи с реализацией мероприятий по повышению производительности труда	процентов	-	-	-
ГП "Содействие занятости населения"	Дальневосточный федеральный округ	Хабаровский край	V. Территория Дальнего Востока	Доля трудоустроенных работников в общей численности работников, высвобожденных с предприятий в связи с реализацией мероприятий по повышению производительности труда	процентов	-	-	-
ГП "Содействие занятости населения"	Дальневосточный федеральный округ	Амурская область	V. Территория Дальнего Востока	Доля трудоустроенных работников в общей численности работников, высвобожденных с предприятий в связи с реализацией мероприятий по повышению производительности труда	процентов	-	-	-
ГП "Содействие занятости населения"	Дальневосточный федеральный округ	Магаданская область	V. Территория Дальнего Востока	Доля трудоустроенных работников в общей численности работников, высвобожденных с предприятий в связи с реализацией мероприятий по повышению производительности труда	процентов	-	-	-
ГП "Содействие занятости населения"	Дальневосточный федеральный округ	Сахалинская область	V. Территория Дальнего Востока	Доля трудоустроенных работников в общей численности работников, высвобожденных с предприятий в связи с реализацией мероприятий по повышению производительности труда	процентов	-	-	-
ГП "Содействие занятости населения"	Дальневосточный федеральный округ	Еврейская автономная область	V. Территория Дальнего Востока	Доля трудоустроенных работников в общей численности работников, высвобожденных с предприятий в связи с реализацией мероприятий по повышению производительности труда	процентов	-	-	-
ГП "Содействие занятости населения"	Дальневосточный федеральный округ	Чукотский автономный округ	III. Территория Арктической зоны Российской Федерации; V. Территория Дальнего Востока	Доля трудоустроенных работников в общей численности работников, высвобожденных с предприятий в связи с реализацией мероприятий по повышению производительности труда	процентов	-	-	-
ГП "Содействие занятости населения"	Российская Федерация	-	-	Доля трудоустроенных работников в численности работников, прошедших обучение в рамках мероприятий в области поддержки занятости	процентов	-	80	99,9
ГП "Содействие занятости населения"	Центральный федеральный округ	Белгородская область	-	Доля трудоустроенных работников в численности работников, прошедших обучение в рамках мероприятий в области поддержки занятости	процентов	-	-	-
ГП "Содействие занятости населения"	Центральный федеральный округ	Брянская область	-	Доля трудоустроенных работников в численности работников, прошедших обучение в рамках мероприятий в области поддержки занятости	процентов	-	-	-

Наименование государственной программы РФ	РФ / Федеральный округ	Субъект РФ	Приоритетная территория	Наименование показателя	Единица измерения	2017 год	2018 год	
							план	факт
1	2	3	4	5	6	7	8	9
ГП "Содействие занятости населения"	Сибирский федеральный округ	Кемеровская область	-	Доля трудоустроенных работников в численности работников, прошедших обучение в рамках мероприятий в области поддержки занятости	процентов	-	-	-
ГП "Содействие занятости населения"	Сибирский федеральный округ	Новосибирская область	-	Доля трудоустроенных работников в численности работников, прошедших обучение в рамках мероприятий в области поддержки занятости	процентов	-	-	-
ГП "Содействие занятости населения"	Сибирский федеральный округ	Омская область	-	Доля трудоустроенных работников в численности работников, прошедших обучение в рамках мероприятий в области поддержки занятости	процентов	-	-	-
ГП "Содействие занятости населения"	Сибирский федеральный округ	Томская область	-	Доля трудоустроенных работников в численности работников, прошедших обучение в рамках мероприятий в области поддержки занятости	процентов	-	-	-
ГП "Содействие занятости населения"	Дальневосточный федеральный округ	Республика Бурятия*	VI. Территория Байкальского региона	Доля трудоустроенных работников в численности работников, прошедших обучение в рамках мероприятий в области поддержки занятости	процентов	-	-	-
ГП "Содействие занятости населения"	Дальневосточный федеральный округ	Республика Саха (Якутия)	III. Территория Арктической зоны Российской Федерации; V. Территория Дальнего Востока	Доля трудоустроенных работников в численности работников, прошедших обучение в рамках мероприятий в области поддержки занятости	процентов	-	-	-
ГП "Содействие занятости населения"	Дальневосточный федеральный округ	Забайкальский край*	VI. Территория Байкальского региона	Доля трудоустроенных работников в численности работников, прошедших обучение в рамках мероприятий в области поддержки занятости	процентов	-	-	-
ГП "Содействие занятости населения"	Дальневосточный федеральный округ	Камчатский край	V. Территория Дальнего Востока	Доля трудоустроенных работников в численности работников, прошедших обучение в рамках мероприятий в области поддержки занятости	процентов	-	-	-
ГП "Содействие занятости населения"	Дальневосточный федеральный округ	Приморский край	V. Территория Дальнего Востока	Доля трудоустроенных работников в численности работников, прошедших обучение в рамках мероприятий в области поддержки занятости	процентов	-	-	-
ГП "Содействие занятости населения"	Дальневосточный федеральный округ	Хабаровский край	V. Территория Дальнего Востока	Доля трудоустроенных работников в численности работников, прошедших обучение в рамках мероприятий в области поддержки занятости	процентов	-	-	-
ГП "Содействие занятости населения"	Дальневосточный федеральный округ	Амурская область	V. Территория Дальнего Востока	Доля трудоустроенных работников в численности работников, прошедших обучение в рамках мероприятий в области поддержки занятости	процентов	-	-	-
ГП "Содействие занятости населения"	Дальневосточный федеральный округ	Магаданская область	V. Территория Дальнего Востока	Доля трудоустроенных работников в численности работников, прошедших обучение в рамках мероприятий в области поддержки занятости	процентов	-	-	-
ГП "Содействие занятости населения"	Дальневосточный федеральный округ	Сахалинская область	V. Территория Дальнего Востока	Доля трудоустроенных работников в численности работников, прошедших обучение в рамках мероприятий в области поддержки занятости	процентов	-	-	-
ГП "Содействие занятости населения"	Дальневосточный федеральный округ	Еврейская автономная область	V. Территория Дальнего Востока	Доля трудоустроенных работников в численности работников, прошедших обучение в рамках мероприятий в области поддержки занятости	процентов	-	-	-
ГП "Содействие занятости населения"	Дальневосточный федеральный округ	Чукотский автономный округ	III. Территория Арктической зоны Российской Федерации; V. Территория Дальнего Востока	Доля трудоустроенных работников в численности работников, прошедших обучение в рамках мероприятий в области поддержки занятости	процентов	-	-	-
ГП "Развитие культуры и туризма" на 2013-2020 годы	Российская Федерация	-	-	Количество посещений организаций культуры по отношению к уровню 2010 года	процентов	98,2	99,0	94,3
ГП "Развитие культуры и туризма" на 2013-2020 годы	Центральный федеральный округ	Белгородская область	-	Количество посещений организаций культуры по отношению к уровню 2010 года	процентов	-	-	-
ГП "Развитие культуры и туризма" на 2013-2020 годы	Центральный федеральный округ	Брянская область	-	Количество посещений организаций культуры по отношению к уровню 2010 года	процентов	-	-	-

Наименование государственной программы РФ	РФ / Федеральный округ	Субъект РФ	Приоритетная территория	Наименование показателя	Единица измерения	2017 год	2018 год	
							план	факт
1	2	3	4	5	6	7	8	9
ГП "Развитие культуры и туризма" на 2013-2020 годы	Сибирский федеральный округ	Томская область	-	Численность лиц, размещенных в коллективных средствах размещения, по отношению к 2012 году	процентов	-	-	-
ГП "Развитие культуры и туризма" на 2013-2020 годы	Дальневосточный федеральный округ	Республика Бурятия*	VI. Территория Байкальского региона	Численность лиц, размещенных в коллективных средствах размещения, по отношению к 2012 году	процентов	-	-	-
ГП "Развитие культуры и туризма" на 2013-2020 годы	Дальневосточный федеральный округ	Республика Саха (Якутия)	III. Территория Арктической зоны Российской Федерации; V. Территория Дальнего Востока	Численность лиц, размещенных в коллективных средствах размещения, по отношению к 2012 году	процентов	-	-	-
ГП "Развитие культуры и туризма" на 2013-2020 годы	Дальневосточный федеральный округ	Забайкальский край*	VI. Территория Байкальского региона	Численность лиц, размещенных в коллективных средствах размещения, по отношению к 2012 году	процентов	-	-	-
ГП "Развитие культуры и туризма" на 2013-2020 годы	Дальневосточный федеральный округ	Камчатский край	V. Территория Дальнего Востока	Численность лиц, размещенных в коллективных средствах размещения, по отношению к 2012 году	процентов	-	-	-
ГП "Развитие культуры и туризма" на 2013-2020 годы	Дальневосточный федеральный округ	Приморский край	V. Территория Дальнего Востока	Численность лиц, размещенных в коллективных средствах размещения, по отношению к 2012 году	процентов	-	-	-
ГП "Развитие культуры и туризма" на 2013-2020 годы	Дальневосточный федеральный округ	Хабаровский край	V. Территория Дальнего Востока	Численность лиц, размещенных в коллективных средствах размещения, по отношению к 2012 году	процентов	-	-	-
ГП "Развитие культуры и туризма" на 2013-2020 годы	Дальневосточный федеральный округ	Амурская область	V. Территория Дальнего Востока	Численность лиц, размещенных в коллективных средствах размещения, по отношению к 2012 году	процентов	-	-	-
ГП "Развитие культуры и туризма" на 2013-2020 годы	Дальневосточный федеральный округ	Магаданская область	V. Территория Дальнего Востока	Численность лиц, размещенных в коллективных средствах размещения, по отношению к 2012 году	процентов	-	-	-
ГП "Развитие культуры и туризма" на 2013-2020 годы	Дальневосточный федеральный округ	Сахалинская область	V. Территория Дальнего Востока	Численность лиц, размещенных в коллективных средствах размещения, по отношению к 2012 году	процентов	-	-	-
ГП "Развитие культуры и туризма" на 2013-2020 годы	Дальневосточный федеральный округ	Еврейская автономная область	V. Территория Дальнего Востока	Численность лиц, размещенных в коллективных средствах размещения, по отношению к 2012 году	процентов	-	-	-
ГП "Развитие культуры и туризма" на 2013-2020 годы	Дальневосточный федеральный округ	Чукотский автономный округ	III. Территория Арктической зоны Российской Федерации; V. Территория Дальнего Востока	Численность лиц, размещенных в коллективных средствах размещения, по отношению к 2012 году	процентов	-	-	-
ГП "Развитие культуры и туризма" на 2013-2020 годы	Российская Федерация	-	-	Доля зданий учреждений культуры, находящихся в удовлетворительном состоянии, в общем количестве зданий данных учреждений	процентов	83,7	82,0	83,8
ГП "Развитие культуры и туризма" на 2013-2020 годы	Центральный федеральный округ	Белгородская область	-	Доля зданий учреждений культуры, находящихся в удовлетворительном состоянии, в общем количестве зданий данных учреждений	процентов	-	-	-
ГП "Развитие культуры и туризма" на 2013-2020 годы	Центральный федеральный округ	Брянская область	-	Доля зданий учреждений культуры, находящихся в удовлетворительном состоянии, в общем количестве зданий данных учреждений	процентов	-	-	-
ГП "Развитие культуры и туризма" на 2013-2020 годы	Центральный федеральный округ	Владимирская область	-	Доля зданий учреждений культуры, находящихся в удовлетворительном состоянии, в общем количестве зданий данных учреждений	процентов	-	-	-
ГП "Развитие культуры и туризма" на 2013-2020 годы	Центральный федеральный округ	Воронежская область	-	Доля зданий учреждений культуры, находящихся в удовлетворительном состоянии, в общем количестве зданий данных учреждений	процентов	-	-	-
ГП "Развитие культуры и туризма" на 2013-2020 годы	Центральный федеральный округ	Ивановская область	-	Доля зданий учреждений культуры, находящихся в удовлетворительном состоянии, в общем количестве зданий данных учреждений	процентов	-	-	-
ГП "Развитие культуры и туризма" на 2013-2020 годы	Центральный федеральный округ	Калужская область	-	Доля зданий учреждений культуры, находящихся в удовлетворительном состоянии, в общем количестве зданий данных учреждений	процентов	-	-	-

Наименование государственной программы РФ	РФ / Федеральный округ	Субъект РФ	Приоритетная территория	Наименование показателя	Единица измерения	2017 год	2018 год	
							план	факт
1	2	3	4	5	6	7	8	9
ГП "Развитие культуры и туризма" на 2013-2020 годы	Дальневосточный федеральный округ	Республика Бурятия*	VI. Территория Байкальского региона	Доля зданий учреждений культуры, находящихся в удовлетворительном состоянии, в общем количестве зданий данных учреждений	процентов	-	-	-
ГП "Развитие культуры и туризма" на 2013-2020 годы	Дальневосточный федеральный округ	Республика Саха (Якутия)	III. Территория Арктической зоны Российской Федерации; V. Территория Дальнего Востока	Доля зданий учреждений культуры, находящихся в удовлетворительном состоянии, в общем количестве зданий данных учреждений	процентов	-	-	-
ГП "Развитие культуры и туризма" на 2013-2020 годы	Дальневосточный федеральный округ	Забайкальский край*	VI. Территория Байкальского региона	Доля зданий учреждений культуры, находящихся в удовлетворительном состоянии, в общем количестве зданий данных учреждений	процентов	-	-	-
ГП "Развитие культуры и туризма" на 2013-2020 годы	Дальневосточный федеральный округ	Камчатский край	V. Территория Дальнего Востока	Доля зданий учреждений культуры, находящихся в удовлетворительном состоянии, в общем количестве зданий данных учреждений	процентов	-	-	-
ГП "Развитие культуры и туризма" на 2013-2020 годы	Дальневосточный федеральный округ	Приморский край	V. Территория Дальнего Востока	Доля зданий учреждений культуры, находящихся в удовлетворительном состоянии, в общем количестве зданий данных учреждений	процентов	-	-	-
ГП "Развитие культуры и туризма" на 2013-2020 годы	Дальневосточный федеральный округ	Хабаровский край	V. Территория Дальнего Востока	Доля зданий учреждений культуры, находящихся в удовлетворительном состоянии, в общем количестве зданий данных учреждений	процентов	-	-	-
ГП "Развитие культуры и туризма" на 2013-2020 годы	Дальневосточный федеральный округ	Амурская область	V. Территория Дальнего Востока	Доля зданий учреждений культуры, находящихся в удовлетворительном состоянии, в общем количестве зданий данных учреждений	процентов	-	-	-
ГП "Развитие культуры и туризма" на 2013-2020 годы	Дальневосточный федеральный округ	Магаданская область	V. Территория Дальнего Востока	Доля зданий учреждений культуры, находящихся в удовлетворительном состоянии, в общем количестве зданий данных учреждений	процентов	-	-	-
ГП "Развитие культуры и туризма" на 2013-2020 годы	Дальневосточный федеральный округ	Сахалинская область	V. Территория Дальнего Востока	Доля зданий учреждений культуры, находящихся в удовлетворительном состоянии, в общем количестве зданий данных учреждений	процентов	-	-	-
ГП "Развитие культуры и туризма" на 2013-2020 годы	Дальневосточный федеральный округ	Еврейская автономная область	V. Территория Дальнего Востока	Доля зданий учреждений культуры, находящихся в удовлетворительном состоянии, в общем количестве зданий данных учреждений	процентов	-	-	-
ГП "Развитие культуры и туризма" на 2013-2020 годы	Дальневосточный федеральный округ	Чукотский автономный округ	III. Территория Арктической зоны Российской Федерации; V. Территория Дальнего Востока	Доля зданий учреждений культуры, находящихся в удовлетворительном состоянии, в общем количестве зданий данных учреждений	процентов	-	-	-
ГП "Развитие культуры и туризма" на 2013-2020 годы	Российская Федерация	-	-	Количество центров культурного развития в малых городах и сельской местности Российской Федерации, созданных при поддержке федерального бюджета	единиц	10,0	2,0	2,0
ГП "Развитие культуры и туризма" на 2013-2020 годы	Центральный федеральный округ	Белгородская область	-	Количество центров культурного развития в малых городах и сельской местности Российской Федерации, созданных при поддержке федерального бюджета	единиц	-	-	-
ГП "Развитие культуры и туризма" на 2013-2020 годы	Центральный федеральный округ	Брянская область	-	Количество центров культурного развития в малых городах и сельской местности Российской Федерации, созданных при поддержке федерального бюджета	единиц	-	-	-
ГП "Развитие культуры и туризма" на 2013-2020 годы	Центральный федеральный округ	Владимирская область	-	Количество центров культурного развития в малых городах и сельской местности Российской Федерации, созданных при поддержке федерального бюджета	единиц	-	-	-
ГП "Развитие культуры и туризма" на 2013-2020 годы	Центральный федеральный округ	Воронежская область	-	Количество центров культурного развития в малых городах и сельской местности Российской Федерации, созданных при поддержке федерального бюджета	единиц	-	-	-

Наименование государственной программы РФ	РФ / Федеральный округ	Субъект РФ	Приоритетная территория	Наименование показателя	Единица измерения	2017 год	2018 год	
							план	факт
1	2	3	4	5	6	7	8	9
ГП "Развитие культуры и туризма" на 2013-2020 годы	Уральский федеральный округ	Тюменская область	-	Количество центров культурного развития в малых городах и сельской местности Российской Федерации, созданных при поддержке федерального бюджета	единиц	-	-	-
ГП "Развитие культуры и туризма" на 2013-2020 годы	Уральский федеральный округ	Челябинская область	-	Количество центров культурного развития в малых городах и сельской местности Российской Федерации, созданных при поддержке федерального бюджета	единиц	-	-	-
ГП "Развитие культуры и туризма" на 2013-2020 годы	Уральский федеральный округ	Ханты-Мансийский автономный округ - Югра	-	Количество центров культурного развития в малых городах и сельской местности Российской Федерации, созданных при поддержке федерального бюджета	единиц	-	-	-
ГП "Развитие культуры и туризма" на 2013-2020 годы	Уральский федеральный округ	Ямало-Ненецкий автономный округ	III. Территория Арктической зоны Российской Федерации	Количество центров культурного развития в малых городах и сельской местности Российской Федерации, созданных при поддержке федерального бюджета	единиц	-	-	-
ГП "Развитие культуры и туризма" на 2013-2020 годы	Сибирский федеральный округ	Республика Алтай	-	Количество центров культурного развития в малых городах и сельской местности Российской Федерации, созданных при поддержке федерального бюджета	единиц	-	-	-
ГП "Развитие культуры и туризма" на 2013-2020 годы	Сибирский федеральный округ	Республика Тыва	-	Количество центров культурного развития в малых городах и сельской местности Российской Федерации, созданных при поддержке федерального бюджета	единиц	-	-	-
ГП "Развитие культуры и туризма" на 2013-2020 годы	Сибирский федеральный округ	Республика Хакасия	-	Количество центров культурного развития в малых городах и сельской местности Российской Федерации, созданных при поддержке федерального бюджета	единиц	-	-	-
ГП "Развитие культуры и туризма" на 2013-2020 годы	Сибирский федеральный округ	Алтайский край	-	Количество центров культурного развития в малых городах и сельской местности Российской Федерации, созданных при поддержке федерального бюджета	единиц	-	-	-
ГП "Развитие культуры и туризма" на 2013-2020 годы	Сибирский федеральный округ	Красноярский край	III. Территория Арктической зоны Российской Федерации	Количество центров культурного развития в малых городах и сельской местности Российской Федерации, созданных при поддержке федерального бюджета	единиц	-	-	-
ГП "Развитие культуры и туризма" на 2013-2020 годы	Сибирский федеральный округ	Иркутская область	VI. Территория Байкальского региона	Количество центров культурного развития в малых городах и сельской местности Российской Федерации, созданных при поддержке федерального бюджета	единиц	-	-	-
ГП "Развитие культуры и туризма" на 2013-2020 годы	Сибирский федеральный округ	Кемеровская область	-	Количество центров культурного развития в малых городах и сельской местности Российской Федерации, созданных при поддержке федерального бюджета	единиц	-	-	-
ГП "Развитие культуры и туризма" на 2013-2020 годы	Сибирский федеральный округ	Новосибирская область	-	Количество центров культурного развития в малых городах и сельской местности Российской Федерации, созданных при поддержке федерального бюджета	единиц	-	-	-
ГП "Развитие культуры и туризма" на 2013-2020 годы	Сибирский федеральный округ	Омская область	-	Количество центров культурного развития в малых городах и сельской местности Российской Федерации, созданных при поддержке федерального бюджета	единиц	-	-	-
ГП "Развитие культуры и туризма" на 2013-2020 годы	Сибирский федеральный округ	Томская область	-	Количество центров культурного развития в малых городах и сельской местности Российской Федерации, созданных при поддержке федерального бюджета	единиц	-	-	-

Наименование государственной программы РФ	РФ / Федеральный округ	Субъект РФ	Приоритетная территория	Наименование показателя	Единица измерения	2017 год	2018 год	
							план	факт
1	2	3	4	5	6	7	8	9
ГП "Развитие культуры и туризма" на 2013-2020 годы	Дальневосточный федеральный округ	Республика Бурятия*	VI. Территория Байкальского региона	Количество центров культурного развития в малых городах и сельской местности Российской Федерации, созданных при поддержке федерального бюджета	единиц	-	-	-
ГП "Развитие культуры и туризма" на 2013-2020 годы	Дальневосточный федеральный округ	Республика Саха (Якутия)	III. Территория Арктической зоны Российской Федерации; V. Территория Дальнего Востока	Количество центров культурного развития в малых городах и сельской местности Российской Федерации, созданных при поддержке федерального бюджета	единиц	-	-	-
ГП "Развитие культуры и туризма" на 2013-2020 годы	Дальневосточный федеральный округ	Забайкальский край*	VI. Территория Байкальского региона	Количество центров культурного развития в малых городах и сельской местности Российской Федерации, созданных при поддержке федерального бюджета	единиц	-	-	-
ГП "Развитие культуры и туризма" на 2013-2020 годы	Дальневосточный федеральный округ	Камчатский край	V. Территория Дальнего Востока	Количество центров культурного развития в малых городах и сельской местности Российской Федерации, созданных при поддержке федерального бюджета	единиц	-	-	-
ГП "Развитие культуры и туризма" на 2013-2020 годы	Дальневосточный федеральный округ	Приморский край	V. Территория Дальнего Востока	Количество центров культурного развития в малых городах и сельской местности Российской Федерации, созданных при поддержке федерального бюджета	единиц	-	-	-
ГП "Развитие культуры и туризма" на 2013-2020 годы	Дальневосточный федеральный округ	Хабаровский край	V. Территория Дальнего Востока	Количество центров культурного развития в малых городах и сельской местности Российской Федерации, созданных при поддержке федерального бюджета	единиц	-	-	-
ГП "Развитие культуры и туризма" на 2013-2020 годы	Дальневосточный федеральный округ	Амурская область	V. Территория Дальнего Востока	Количество центров культурного развития в малых городах и сельской местности Российской Федерации, созданных при поддержке федерального бюджета	единиц	-	-	-
ГП "Развитие культуры и туризма" на 2013-2020 годы	Дальневосточный федеральный округ	Магаданская область	V. Территория Дальнего Востока	Количество центров культурного развития в малых городах и сельской местности Российской Федерации, созданных при поддержке федерального бюджета	единиц	-	-	-
ГП "Развитие культуры и туризма" на 2013-2020 годы	Дальневосточный федеральный округ	Сахалинская область	V. Территория Дальнего Востока	Количество центров культурного развития в малых городах и сельской местности Российской Федерации, созданных при поддержке федерального бюджета	единиц	-	-	-
ГП "Развитие культуры и туризма" на 2013-2020 годы	Дальневосточный федеральный округ	Еврейская автономная область	V. Территория Дальнего Востока	Количество центров культурного развития в малых городах и сельской местности Российской Федерации, созданных при поддержке федерального бюджета	единиц	-	-	-
ГП "Развитие культуры и туризма" на 2013-2020 годы	Дальневосточный федеральный округ	Чукотский автономный округ	III. Территория Арктической зоны Российской Федерации; V. Территория Дальнего Востока	Количество центров культурного развития в малых городах и сельской местности Российской Федерации, созданных при поддержке федерального бюджета	единиц	-	-	-
ГП "Развитие культуры и туризма" на 2013-2020 годы	Российская Федерация	-	-	Доля публичных библиотек, подключенных к информационно-телекоммуникационной сети "Интернет", в общем количестве библиотек Российской Федерации	процентов	75,6	82,2	81,4
ГП "Развитие культуры и туризма" на 2013-2020 годы	Центральный федеральный округ	Белгородская область	-	Доля публичных библиотек, подключенных к информационно-телекоммуникационной сети "Интернет", в общем количестве библиотек Российской Федерации	процентов	-	-	-
ГП "Развитие культуры и туризма" на 2013-2020 годы	Центральный федеральный округ	Брянская область	-	Доля публичных библиотек, подключенных к информационно-телекоммуникационной сети "Интернет", в общем количестве библиотек Российской Федерации	процентов	-	-	-

Наименование государственной программы РФ	РФ / Федеральный округ	Субъект РФ	Приоритетная территория	Наименование показателя	Единица измерения	2017 год	2018 год	
							план	факт
1	2	3	4	5	6	7	8	9
ГП "Развитие культуры и туризма" на 2013-2020 годы	Уральский федеральный округ	Курганская область	-	Доля публичных библиотек, подключенных к информационно-телекоммуникационной сети "Интернет", в общем количестве библиотек Российской Федерации	процентов	-	-	-
ГП "Развитие культуры и туризма" на 2013-2020 годы	Уральский федеральный округ	Свердловская область	-	Доля публичных библиотек, подключенных к информационно-телекоммуникационной сети "Интернет", в общем количестве библиотек Российской Федерации	процентов	-	-	-
ГП "Развитие культуры и туризма" на 2013-2020 годы	Уральский федеральный округ	Тюменская область	-	Доля публичных библиотек, подключенных к информационно-телекоммуникационной сети "Интернет", в общем количестве библиотек Российской Федерации	процентов	-	-	-
ГП "Развитие культуры и туризма" на 2013-2020 годы	Уральский федеральный округ	Челябинская область	-	Доля публичных библиотек, подключенных к информационно-телекоммуникационной сети "Интернет", в общем количестве библиотек Российской Федерации	процентов	-	-	-
ГП "Развитие культуры и туризма" на 2013-2020 годы	Уральский федеральный округ	Ханты-Мансийский автономный округ - Югра	-	Доля публичных библиотек, подключенных к информационно-телекоммуникационной сети "Интернет", в общем количестве библиотек Российской Федерации	процентов	-	-	-
ГП "Развитие культуры и туризма" на 2013-2020 годы	Уральский федеральный округ	Ямало-Ненецкий автономный округ	III. Территория Арктической зоны Российской Федерации	Доля публичных библиотек, подключенных к информационно-телекоммуникационной сети "Интернет", в общем количестве библиотек Российской Федерации	процентов	-	-	-
ГП "Развитие культуры и туризма" на 2013-2020 годы	Сибирский федеральный округ	Республика Алтай	-	Доля публичных библиотек, подключенных к информационно-телекоммуникационной сети "Интернет", в общем количестве библиотек Российской Федерации	процентов	-	-	-
ГП "Развитие культуры и туризма" на 2013-2020 годы	Сибирский федеральный округ	Республика Тыва	-	Доля публичных библиотек, подключенных к информационно-телекоммуникационной сети "Интернет", в общем количестве библиотек Российской Федерации	процентов	-	-	-
ГП "Развитие культуры и туризма" на 2013-2020 годы	Сибирский федеральный округ	Республика Хакасия	-	Доля публичных библиотек, подключенных к информационно-телекоммуникационной сети "Интернет", в общем количестве библиотек Российской Федерации	процентов	-	-	-
ГП "Развитие культуры и туризма" на 2013-2020 годы	Сибирский федеральный округ	Алтайский край	-	Доля публичных библиотек, подключенных к информационно-телекоммуникационной сети "Интернет", в общем количестве библиотек Российской Федерации	процентов	-	-	-
ГП "Развитие культуры и туризма" на 2013-2020 годы	Сибирский федеральный округ	Красноярский край	III. Территория Арктической зоны Российской Федерации	Доля публичных библиотек, подключенных к информационно-телекоммуникационной сети "Интернет", в общем количестве библиотек Российской Федерации	процентов	-	-	-
ГП "Развитие культуры и туризма" на 2013-2020 годы	Сибирский федеральный округ	Иркутская область	VI. Территория Байкальского региона	Доля публичных библиотек, подключенных к информационно-телекоммуникационной сети "Интернет", в общем количестве библиотек Российской Федерации	процентов	-	-	-
ГП "Развитие культуры и туризма" на 2013-2020 годы	Сибирский федеральный округ	Кемеровская область	-	Доля публичных библиотек, подключенных к информационно-телекоммуникационной сети "Интернет", в общем количестве библиотек Российской Федерации	процентов	-	-	-
ГП "Развитие культуры и туризма" на 2013-2020 годы	Сибирский федеральный округ	Новосибирская область	-	Доля публичных библиотек, подключенных к информационно-телекоммуникационной сети "Интернет", в общем количестве библиотек Российской Федерации	процентов	-	-	-

Наименование государственной программы РФ	РФ / Федеральный округ	Субъект РФ	Приоритетная территория	Наименование показателя	Единица измерения	2017 год	2018 год	
							план	факт
1	2	3	4	5	6	7	8	9
ГП "Развитие культуры и туризма" на 2013-2020 годы	Северо-Западный федеральный округ	Новгородская область	-	Средняя численность зрителей на мероприятиях концертных организаций, самостоятельных коллективов, проведенных собственными силами в пределах своей территории, в расчете на 1 тыс. человек	человек	-	-	-
ГП "Развитие культуры и туризма" на 2013-2020 годы	Северо-Западный федеральный округ	Псковская область	-	Средняя численность зрителей на мероприятиях концертных организаций, самостоятельных коллективов, проведенных собственными силами в пределах своей территории, в расчете на 1 тыс. человек	человек	-	-	-
ГП "Развитие культуры и туризма" на 2013-2020 годы	Северо-Западный федеральный округ	г. Санкт-Петербург	-	Средняя численность зрителей на мероприятиях концертных организаций, самостоятельных коллективов, проведенных собственными силами в пределах своей территории, в расчете на 1 тыс. человек	человек	-	-	-
ГП "Развитие культуры и туризма" на 2013-2020 годы	Северо-Западный федеральный округ	Ненецкий автономный округ	III. Территория Арктической зоны Российской Федерации	Средняя численность зрителей на мероприятиях концертных организаций, самостоятельных коллективов, проведенных собственными силами в пределах своей территории, в расчете на 1 тыс. человек	человек	-	-	-
ГП "Развитие культуры и туризма" на 2013-2020 годы	Южный федеральный округ	Республика Адыгея	-	Средняя численность зрителей на мероприятиях концертных организаций, самостоятельных коллективов, проведенных собственными силами в пределах своей территории, в расчете на 1 тыс. человек	человек	-	-	-
ГП "Развитие культуры и туризма" на 2013-2020 годы	Южный федеральный округ	Республика Калмыкия	-	Средняя численность зрителей на мероприятиях концертных организаций, самостоятельных коллективов, проведенных собственными силами в пределах своей территории, в расчете на 1 тыс. человек	человек	-	-	-
ГП "Развитие культуры и туризма" на 2013-2020 годы	Южный федеральный округ	Республика Крым	IV. Территория Республики Крым и г. Севастополя	Средняя численность зрителей на мероприятиях концертных организаций, самостоятельных коллективов, проведенных собственными силами в пределах своей территории, в расчете на 1 тыс. человек	человек	-	-	-
ГП "Развитие культуры и туризма" на 2013-2020 годы	Южный федеральный округ	Краснодарский край	-	Средняя численность зрителей на мероприятиях концертных организаций, самостоятельных коллективов, проведенных собственными силами в пределах своей территории, в расчете на 1 тыс. человек	человек	-	-	-
ГП "Развитие культуры и туризма" на 2013-2020 годы	Южный федеральный округ	Астраханская область	-	Средняя численность зрителей на мероприятиях концертных организаций, самостоятельных коллективов, проведенных собственными силами в пределах своей территории, в расчете на 1 тыс. человек	человек	-	-	-
ГП "Развитие культуры и туризма" на 2013-2020 годы	Южный федеральный округ	Волгоградская область	-	Средняя численность зрителей на мероприятиях концертных организаций, самостоятельных коллективов, проведенных собственными силами в пределах своей территории, в расчете на 1 тыс. человек	человек	-	-	-
ГП "Развитие культуры и туризма" на 2013-2020 годы	Южный федеральный округ	Ростовская область	-	Средняя численность зрителей на мероприятиях концертных организаций, самостоятельных коллективов, проведенных собственными силами в пределах своей территории, в расчете на 1 тыс. человек	человек	-	-	-
ГП "Развитие культуры и туризма" на 2013-2020 годы	Южный федеральный округ	г. Севастополь	IV. Территория Республики Крым и г. Севастополя	Средняя численность зрителей на мероприятиях концертных организаций, самостоятельных коллективов, проведенных собственными силами в пределах своей территории, в расчете на 1 тыс. человек	человек	-	-	-

Наименование государственной программы РФ	РФ / Федеральный округ	Субъект РФ	Приоритетная территория	Наименование показателя	Единица измерения	2017 год	2018 год	
							план	факт
1	2	3	4	5	6	7	8	9
ГП "Развитие культуры и туризма" на 2013-2020 годы	Уральский федеральный округ	Челябинская область	-	Средняя численность зрителей на мероприятиях концертных организаций, самостоятельных коллективов, проведенных собственными силами в пределах своей территории, в расчете на 1 тыс. человек	человек	-	-	-
ГП "Развитие культуры и туризма" на 2013-2020 годы	Уральский федеральный округ	Ханты-Мансийский автономный округ - Югра	-	Средняя численность зрителей на мероприятиях концертных организаций, самостоятельных коллективов, проведенных собственными силами в пределах своей территории, в расчете на 1 тыс. человек	человек	-	-	-
ГП "Развитие культуры и туризма" на 2013-2020 годы	Уральский федеральный округ	Ямало-Ненецкий автономный округ	III. Территория Арктической зоны Российской Федерации	Средняя численность зрителей на мероприятиях концертных организаций, самостоятельных коллективов, проведенных собственными силами в пределах своей территории, в расчете на 1 тыс. человек	человек	-	-	-
ГП "Развитие культуры и туризма" на 2013-2020 годы	Сибирский федеральный округ	Республика Алтай	-	Средняя численность зрителей на мероприятиях концертных организаций, самостоятельных коллективов, проведенных собственными силами в пределах своей территории, в расчете на 1 тыс. человек	человек	-	-	-
ГП "Развитие культуры и туризма" на 2013-2020 годы	Сибирский федеральный округ	Республика Тыва	-	Средняя численность зрителей на мероприятиях концертных организаций, самостоятельных коллективов, проведенных собственными силами в пределах своей территории, в расчете на 1 тыс. человек	человек	-	-	-
ГП "Развитие культуры и туризма" на 2013-2020 годы	Сибирский федеральный округ	Республика Хакасия	-	Средняя численность зрителей на мероприятиях концертных организаций, самостоятельных коллективов, проведенных собственными силами в пределах своей территории, в расчете на 1 тыс. человек	человек	-	-	-
ГП "Развитие культуры и туризма" на 2013-2020 годы	Сибирский федеральный округ	Алтайский край	-	Средняя численность зрителей на мероприятиях концертных организаций, самостоятельных коллективов, проведенных собственными силами в пределах своей территории, в расчете на 1 тыс. человек	человек	-	-	-
ГП "Развитие культуры и туризма" на 2013-2020 годы	Сибирский федеральный округ	Красноярский край	III. Территория Арктической зоны Российской Федерации	Средняя численность зрителей на мероприятиях концертных организаций, самостоятельных коллективов, проведенных собственными силами в пределах своей территории, в расчете на 1 тыс. человек	человек	-	-	-
ГП "Развитие культуры и туризма" на 2013-2020 годы	Сибирский федеральный округ	Иркутская область	VI. Территория Байкальского региона	Средняя численность зрителей на мероприятиях концертных организаций, самостоятельных коллективов, проведенных собственными силами в пределах своей территории, в расчете на 1 тыс. человек	человек	-	-	-
ГП "Развитие культуры и туризма" на 2013-2020 годы	Сибирский федеральный округ	Кемеровская область	-	Средняя численность зрителей на мероприятиях концертных организаций, самостоятельных коллективов, проведенных собственными силами в пределах своей территории, в расчете на 1 тыс. человек	человек	-	-	-
ГП "Развитие культуры и туризма" на 2013-2020 годы	Сибирский федеральный округ	Новосибирская область	-	Средняя численность зрителей на мероприятиях концертных организаций, самостоятельных коллективов, проведенных собственными силами в пределах своей территории, в расчете на 1 тыс. человек	человек	-	-	-
ГП "Развитие культуры и туризма" на 2013-2020 годы	Сибирский федеральный округ	Омская область	-	Средняя численность зрителей на мероприятиях концертных организаций, самостоятельных коллективов, проведенных собственными силами в пределах своей территории, в расчете на 1 тыс. человек	человек	-	-	-

Наименование государственной программы РФ	РФ / Федеральный округ	Субъект РФ	Приоритетная территория	Наименование показателя	Единица измерения	2017 год	2018 год	
							план	факт
1	2	3	4	5	6	7	8	9
ГП "Развитие культуры и туризма" на 2013-2020 годы	Российская Федерация	-	-	Объем платных услуг, оказанных населению в сфере внутреннего и въездного туризма (включая услуги турфирм, гостиниц и аналогичных средств размещения), а также выездного туризма (в части услуг, оказанных резидентами российской экономики выезжающим в зарубежные туры туристам)	млрд. рублей	-	-	-
ГП "Развитие культуры и туризма" на 2013-2020 годы	Центральный федеральный округ	Белгородская область	-	Объем платных услуг, оказанных населению в сфере внутреннего и въездного туризма (включая услуги турфирм, гостиниц и аналогичных средств размещения), а также выездного туризма (в части услуг, оказанных резидентами российской экономики выезжающим в зарубежные туры туристам)	млрд. рублей	-	-	-
ГП "Развитие культуры и туризма" на 2013-2020 годы	Центральный федеральный округ	Брянская область	-	Объем платных услуг, оказанных населению в сфере внутреннего и въездного туризма (включая услуги турфирм, гостиниц и аналогичных средств размещения), а также выездного туризма (в части услуг, оказанных резидентами российской экономики выезжающим в зарубежные туры туристам)	млрд. рублей	-	-	-
ГП "Развитие культуры и туризма" на 2013-2020 годы	Центральный федеральный округ	Владимирская область	-	Объем платных услуг, оказанных населению в сфере внутреннего и въездного туризма (включая услуги турфирм, гостиниц и аналогичных средств размещения), а также выездного туризма (в части услуг, оказанных резидентами российской экономики выезжающим в зарубежные туры туристам)	млрд. рублей	-	-	-
ГП "Развитие культуры и туризма" на 2013-2020 годы	Центральный федеральный округ	Воронежская область	-	Объем платных услуг, оказанных населению в сфере внутреннего и въездного туризма (включая услуги турфирм, гостиниц и аналогичных средств размещения), а также выездного туризма (в части услуг, оказанных резидентами российской экономики выезжающим в зарубежные туры туристам)	млрд. рублей	-	-	-
ГП "Развитие культуры и туризма" на 2013-2020 годы	Центральный федеральный округ	Ивановская область	-	Объем платных услуг, оказанных населению в сфере внутреннего и въездного туризма (включая услуги турфирм, гостиниц и аналогичных средств размещения), а также выездного туризма (в части услуг, оказанных резидентами российской экономики выезжающим в зарубежные туры туристам)	млрд. рублей	-	-	-
ГП "Развитие культуры и туризма" на 2013-2020 годы	Центральный федеральный округ	Калужская область	-	Объем платных услуг, оказанных населению в сфере внутреннего и въездного туризма (включая услуги турфирм, гостиниц и аналогичных средств размещения), а также выездного туризма (в части услуг, оказанных резидентами российской экономики выезжающим в зарубежные туры туристам)	млрд. рублей	-	-	-

Наименование государственной программы РФ	РФ / Федеральный округ	Субъект РФ	Приоритетная территория	Наименование показателя	Единица измерения	2017 год	2018 год	
							план	факт
1	2	3	4	5	6	7	8	9
ГП "Развитие культуры и туризма" на 2013-2020 годы	Центральный федеральный округ	Костромская область	-	Объем платных услуг, оказанных населению в сфере внутреннего и въездного туризма (включая услуги турфирм, гостиниц и аналогичных средств размещения), а также выездного туризма (в части услуг, оказанных резидентами российской экономики выезжающим в зарубежные туры туристам)	млрд. рублей	-	-	-
ГП "Развитие культуры и туризма" на 2013-2020 годы	Центральный федеральный округ	Курская область	-	Объем платных услуг, оказанных населению в сфере внутреннего и въездного туризма (включая услуги турфирм, гостиниц и аналогичных средств размещения), а также выездного туризма (в части услуг, оказанных резидентами российской экономики выезжающим в зарубежные туры туристам)	млрд. рублей	-	-	-
ГП "Развитие культуры и туризма" на 2013-2020 годы	Центральный федеральный округ	Липецкая область	-	Объем платных услуг, оказанных населению в сфере внутреннего и въездного туризма (включая услуги турфирм, гостиниц и аналогичных средств размещения), а также выездного туризма (в части услуг, оказанных резидентами российской экономики выезжающим в зарубежные туры туристам)	млрд. рублей	-	-	-
ГП "Развитие культуры и туризма" на 2013-2020 годы	Центральный федеральный округ	Московская область	-	Объем платных услуг, оказанных населению в сфере внутреннего и въездного туризма (включая услуги турфирм, гостиниц и аналогичных средств размещения), а также выездного туризма (в части услуг, оказанных резидентами российской экономики выезжающим в зарубежные туры туристам)	млрд. рублей	-	-	-
ГП "Развитие культуры и туризма" на 2013-2020 годы	Центральный федеральный округ	Орловская область	-	Объем платных услуг, оказанных населению в сфере внутреннего и въездного туризма (включая услуги турфирм, гостиниц и аналогичных средств размещения), а также выездного туризма (в части услуг, оказанных резидентами российской экономики выезжающим в зарубежные туры туристам)	млрд. рублей	-	-	-
ГП "Развитие культуры и туризма" на 2013-2020 годы	Центральный федеральный округ	Рязанская область	-	Объем платных услуг, оказанных населению в сфере внутреннего и въездного туризма (включая услуги турфирм, гостиниц и аналогичных средств размещения), а также выездного туризма (в части услуг, оказанных резидентами российской экономики выезжающим в зарубежные туры туристам)	млрд. рублей	-	-	-
ГП "Развитие культуры и туризма" на 2013-2020 годы	Центральный федеральный округ	Смоленская область	-	Объем платных услуг, оказанных населению в сфере внутреннего и въездного туризма (включая услуги турфирм, гостиниц и аналогичных средств размещения), а также выездного туризма (в части услуг, оказанных резидентами российской экономики выезжающим в зарубежные туры туристам)	млрд. рублей	-	-	-

Наименование государственной программы РФ	РФ / Федеральный округ	Субъект РФ	Приоритетная территория	Наименование показателя	Единица измерения	2017 год	2018 год	
							план	факт
1	2	3	4	5	6	7	8	9
ГП "Развитие культуры и туризма" на 2013-2020 годы	Центральный федеральный округ	Тамбовская область	-	Объем платных услуг, оказанных населению в сфере внутреннего и въездного туризма (включая услуги турфирм, гостиниц и аналогичных средств размещения), а также выездного туризма (в части услуг, оказанных резидентами российской экономики выезжающим в зарубежные туры туристам)	млрд. рублей	-	-	-
ГП "Развитие культуры и туризма" на 2013-2020 годы	Центральный федеральный округ	Тверская область	-	Объем платных услуг, оказанных населению в сфере внутреннего и въездного туризма (включая услуги турфирм, гостиниц и аналогичных средств размещения), а также выездного туризма (в части услуг, оказанных резидентами российской экономики выезжающим в зарубежные туры туристам)	млрд. рублей	-	-	-
ГП "Развитие культуры и туризма" на 2013-2020 годы	Центральный федеральный округ	Тульская область	-	Объем платных услуг, оказанных населению в сфере внутреннего и въездного туризма (включая услуги турфирм, гостиниц и аналогичных средств размещения), а также выездного туризма (в части услуг, оказанных резидентами российской экономики выезжающим в зарубежные туры туристам)	млрд. рублей	-	-	-
ГП "Развитие культуры и туризма" на 2013-2020 годы	Центральный федеральный округ	Ярославская область	-	Объем платных услуг, оказанных населению в сфере внутреннего и въездного туризма (включая услуги турфирм, гостиниц и аналогичных средств размещения), а также выездного туризма (в части услуг, оказанных резидентами российской экономики выезжающим в зарубежные туры туристам)	млрд. рублей	-	-	-
ГП "Развитие культуры и туризма" на 2013-2020 годы	Центральный федеральный округ	г. Москва	-	Объем платных услуг, оказанных населению в сфере внутреннего и въездного туризма (включая услуги турфирм, гостиниц и аналогичных средств размещения), а также выездного туризма (в части услуг, оказанных резидентами российской экономики выезжающим в зарубежные туры туристам)	млрд. рублей	-	-	-
ГП "Развитие культуры и туризма" на 2013-2020 годы	Северо-Западный федеральный округ	Республика Карелия	III. Территория Арктической зоны Российской Федерации	Объем платных услуг, оказанных населению в сфере внутреннего и въездного туризма (включая услуги турфирм, гостиниц и аналогичных средств размещения), а также выездного туризма (в части услуг, оказанных резидентами российской экономики выезжающим в зарубежные туры туристам)	млрд. рублей	-	-	-
ГП "Развитие культуры и туризма" на 2013-2020 годы	Северо-Западный федеральный округ	Республика Коми	III. Территория Арктической зоны Российской Федерации	Объем платных услуг, оказанных населению в сфере внутреннего и въездного туризма (включая услуги турфирм, гостиниц и аналогичных средств размещения), а также выездного туризма (в части услуг, оказанных резидентами российской экономики выезжающим в зарубежные туры туристам)	млрд. рублей	-	-	-

Наименование государственной программы РФ	РФ / Федеральный округ	Субъект РФ	Приоритетная территория	Наименование показателя	Единица измерения	2017 год	2018 год	
							план	факт
1	2	3	4	5	6	7	8	9
ГП "Развитие культуры и туризма" на 2013-2020 годы	Северо-Западный федеральный округ	Архангельская область	III. Территория Арктической зоны Российской Федерации	Объем платных услуг, оказанных населению в сфере внутреннего и въездного туризма (включая услуги турфирм, гостиниц и аналогичных средств размещения), а также выездного туризма (в части услуг, оказанных резидентами российской экономики выезжающим в зарубежные туры туристам)	млрд. рублей	-	-	-
ГП "Развитие культуры и туризма" на 2013-2020 годы	Северо-Западный федеральный округ	Вологодская область	-	Объем платных услуг, оказанных населению в сфере внутреннего и въездного туризма (включая услуги турфирм, гостиниц и аналогичных средств размещения), а также выездного туризма (в части услуг, оказанных резидентами российской экономики выезжающим в зарубежные туры туристам)	млрд. рублей	-	-	-
ГП "Развитие культуры и туризма" на 2013-2020 годы	Северо-Западный федеральный округ	Калининградская область	II. Территория Калининградской области	Объем платных услуг, оказанных населению в сфере внутреннего и въездного туризма (включая услуги турфирм, гостиниц и аналогичных средств размещения), а также выездного туризма (в части услуг, оказанных резидентами российской экономики выезжающим в зарубежные туры туристам)	млрд. рублей	-	-	-
ГП "Развитие культуры и туризма" на 2013-2020 годы	Северо-Западный федеральный округ	Ленинградская область	-	Объем платных услуг, оказанных населению в сфере внутреннего и въездного туризма (включая услуги турфирм, гостиниц и аналогичных средств размещения), а также выездного туризма (в части услуг, оказанных резидентами российской экономики выезжающим в зарубежные туры туристам)	млрд. рублей	-	-	-
ГП "Развитие культуры и туризма" на 2013-2020 годы	Северо-Западный федеральный округ	Мурманская область	III. Территория Арктической зоны Российской Федерации	Объем платных услуг, оказанных населению в сфере внутреннего и въездного туризма (включая услуги турфирм, гостиниц и аналогичных средств размещения), а также выездного туризма (в части услуг, оказанных резидентами российской экономики выезжающим в зарубежные туры туристам)	млрд. рублей	-	-	-
ГП "Развитие культуры и туризма" на 2013-2020 годы	Северо-Западный федеральный округ	Новгородская область	-	Объем платных услуг, оказанных населению в сфере внутреннего и въездного туризма (включая услуги турфирм, гостиниц и аналогичных средств размещения), а также выездного туризма (в части услуг, оказанных резидентами российской экономики выезжающим в зарубежные туры туристам)	млрд. рублей	-	-	-
ГП "Развитие культуры и туризма" на 2013-2020 годы	Северо-Западный федеральный округ	Псковская область	-	Объем платных услуг, оказанных населению в сфере внутреннего и въездного туризма (включая услуги турфирм, гостиниц и аналогичных средств размещения), а также выездного туризма (в части услуг, оказанных резидентами российской экономики выезжающим в зарубежные туры туристам)	млрд. рублей	-	-	-

Наименование государственной программы РФ	РФ / Федеральный округ	Субъект РФ	Приоритетная территория	Наименование показателя	Единица измерения	2017 год	2018 год	
							план	факт
1	2	3	4	5	6	7	8	9
ГП "Развитие культуры и туризма" на 2013-2020 годы	Северо-Западный федеральный округ	г. Санкт-Петербург	-	Объем платных услуг, оказанных населению в сфере внутреннего и въездного туризма (включая услуги турфирм, гостиниц и аналогичных средств размещения), а также выездного туризма (в части услуг, оказанных резидентами российской экономики выезжающим в зарубежные туры туристам)	млрд. рублей	-	-	-
ГП "Развитие культуры и туризма" на 2013-2020 годы	Северо-Западный федеральный округ	Ненецкий автономный округ	III. Территория Арктической зоны Российской Федерации	Объем платных услуг, оказанных населению в сфере внутреннего и въездного туризма (включая услуги турфирм, гостиниц и аналогичных средств размещения), а также выездного туризма (в части услуг, оказанных резидентами российской экономики выезжающим в зарубежные туры туристам)	млрд. рублей	-	-	-
ГП "Развитие культуры и туризма" на 2013-2020 годы	Южный федеральный округ	Республика Адыгея	-	Объем платных услуг, оказанных населению в сфере внутреннего и въездного туризма (включая услуги турфирм, гостиниц и аналогичных средств размещения), а также выездного туризма (в части услуг, оказанных резидентами российской экономики выезжающим в зарубежные туры туристам)	млрд. рублей	-	-	-
ГП "Развитие культуры и туризма" на 2013-2020 годы	Южный федеральный округ	Республика Калмыкия	-	Объем платных услуг, оказанных населению в сфере внутреннего и въездного туризма (включая услуги турфирм, гостиниц и аналогичных средств размещения), а также выездного туризма (в части услуг, оказанных резидентами российской экономики выезжающим в зарубежные туры туристам)	млрд. рублей	-	-	-
ГП "Развитие культуры и туризма" на 2013-2020 годы	Южный федеральный округ	Республика Крым	IV. Территория Республики Крым и г. Севастополя	Объем платных услуг, оказанных населению в сфере внутреннего и въездного туризма (включая услуги турфирм, гостиниц и аналогичных средств размещения), а также выездного туризма (в части услуг, оказанных резидентами российской экономики выезжающим в зарубежные туры туристам)	млрд. рублей	-	-	-
ГП "Развитие культуры и туризма" на 2013-2020 годы	Южный федеральный округ	Краснодарский край	-	Объем платных услуг, оказанных населению в сфере внутреннего и въездного туризма (включая услуги турфирм, гостиниц и аналогичных средств размещения), а также выездного туризма (в части услуг, оказанных резидентами российской экономики выезжающим в зарубежные туры туристам)	млрд. рублей	-	-	-
ГП "Развитие культуры и туризма" на 2013-2020 годы	Южный федеральный округ	Астраханская область	-	Объем платных услуг, оказанных населению в сфере внутреннего и въездного туризма (включая услуги турфирм, гостиниц и аналогичных средств размещения), а также выездного туризма (в части услуг, оказанных резидентами российской экономики выезжающим в зарубежные туры туристам)	млрд. рублей	-	-	-

Наименование государственной программы РФ	РФ / Федеральный округ	Субъект РФ	Приоритетная территория	Наименование показателя	Единица измерения	2017 год	2018 год	
							план	факт
1	2	3	4	5	6	7	8	9
ГП "Развитие культуры и туризма" на 2013-2020 годы	Южный федеральный округ	Волгоградская область	-	Объем платных услуг, оказанных населению в сфере внутреннего и въездного туризма (включая услуги турфирм, гостиниц и аналогичных средств размещения), а также выездного туризма (в части услуг, оказанных резидентами российской экономики выезжающим в зарубежные туры туристам)	млрд. рублей	-	-	-
ГП "Развитие культуры и туризма" на 2013-2020 годы	Южный федеральный округ	Ростовская область	-	Объем платных услуг, оказанных населению в сфере внутреннего и въездного туризма (включая услуги турфирм, гостиниц и аналогичных средств размещения), а также выездного туризма (в части услуг, оказанных резидентами российской экономики выезжающим в зарубежные туры туристам)	млрд. рублей	-	-	-
ГП "Развитие культуры и туризма" на 2013-2020 годы	Южный федеральный округ	г. Севастополь	IV. Территория Республики Крым и г. Севастополя	Объем платных услуг, оказанных населению в сфере внутреннего и въездного туризма (включая услуги турфирм, гостиниц и аналогичных средств размещения), а также выездного туризма (в части услуг, оказанных резидентами российской экономики выезжающим в зарубежные туры туристам)	млрд. рублей	-	-	-
ГП "Развитие культуры и туризма" на 2013-2020 годы	Северо-Кавказский федеральный округ	Республика Дагестан	I. Территория Северо-Кавказского федерального округа	Объем платных услуг, оказанных населению в сфере внутреннего и въездного туризма (включая услуги турфирм, гостиниц и аналогичных средств размещения), а также выездного туризма (в части услуг, оказанных резидентами российской экономики выезжающим в зарубежные туры туристам)	млрд. рублей	-	-	-
ГП "Развитие культуры и туризма" на 2013-2020 годы	Северо-Кавказский федеральный округ	Республика Ингушетия	I. Территория Северо-Кавказского федерального округа	Объем платных услуг, оказанных населению в сфере внутреннего и въездного туризма (включая услуги турфирм, гостиниц и аналогичных средств размещения), а также выездного туризма (в части услуг, оказанных резидентами российской экономики выезжающим в зарубежные туры туристам)	млрд. рублей	-	-	-
ГП "Развитие культуры и туризма" на 2013-2020 годы	Северо-Кавказский федеральный округ	Кабардино-Балкарская Республика	I. Территория Северо-Кавказского федерального округа	Объем платных услуг, оказанных населению в сфере внутреннего и въездного туризма (включая услуги турфирм, гостиниц и аналогичных средств размещения), а также выездного туризма (в части услуг, оказанных резидентами российской экономики выезжающим в зарубежные туры туристам)	млрд. рублей	-	-	-
ГП "Развитие культуры и туризма" на 2013-2020 годы	Северо-Кавказский федеральный округ	Карачаево-Черкесская Республика	I. Территория Северо-Кавказского федерального округа	Объем платных услуг, оказанных населению в сфере внутреннего и въездного туризма (включая услуги турфирм, гостиниц и аналогичных средств размещения), а также выездного туризма (в части услуг, оказанных резидентами российской экономики выезжающим в зарубежные туры туристам)	млрд. рублей	-	-	-

Наименование государственной программы РФ	РФ / Федеральный округ	Субъект РФ	Приоритетная территория	Наименование показателя	Единица измерения	2017 год	2018 год	
							план	факт
1	2	3	4	5	6	7	8	9
ГП "Развитие культуры и туризма" на 2013-2020 годы	Северо-Кавказский федеральный округ	Республика Северная Осетия - Алания	I. Территория Северо-Кавказского федерального округа	Объем платных услуг, оказанных населению в сфере внутреннего и въездного туризма (включая услуги турфирм, гостиниц и аналогичных средств размещения), а также выездного туризма (в части услуг, оказанных резидентами российской экономики выезжающим в зарубежные туры туристам)	млрд. рублей	-	-	-
ГП "Развитие культуры и туризма" на 2013-2020 годы	Северо-Кавказский федеральный округ	Чеченская Республика	I. Территория Северо-Кавказского федерального округа	Объем платных услуг, оказанных населению в сфере внутреннего и въездного туризма (включая услуги турфирм, гостиниц и аналогичных средств размещения), а также выездного туризма (в части услуг, оказанных резидентами российской экономики выезжающим в зарубежные туры туристам)	млрд. рублей	-	-	-
ГП "Развитие культуры и туризма" на 2013-2020 годы	Северо-Кавказский федеральный округ	Ставропольский край	I. Территория Северо-Кавказского федерального округа	Объем платных услуг, оказанных населению в сфере внутреннего и въездного туризма (включая услуги турфирм, гостиниц и аналогичных средств размещения), а также выездного туризма (в части услуг, оказанных резидентами российской экономики выезжающим в зарубежные туры туристам)	млрд. рублей	-	-	-
ГП "Развитие культуры и туризма" на 2013-2020 годы	Приволжский федеральный округ	Республика Башкортостан	-	Объем платных услуг, оказанных населению в сфере внутреннего и въездного туризма (включая услуги турфирм, гостиниц и аналогичных средств размещения), а также выездного туризма (в части услуг, оказанных резидентами российской экономики выезжающим в зарубежные туры туристам)	млрд. рублей	-	-	-
ГП "Развитие культуры и туризма" на 2013-2020 годы	Приволжский федеральный округ	Республика Марий Эл	-	Объем платных услуг, оказанных населению в сфере внутреннего и въездного туризма (включая услуги турфирм, гостиниц и аналогичных средств размещения), а также выездного туризма (в части услуг, оказанных резидентами российской экономики выезжающим в зарубежные туры туристам)	млрд. рублей	-	-	-
ГП "Развитие культуры и туризма" на 2013-2020 годы	Приволжский федеральный округ	Республика Мордовия	-	Объем платных услуг, оказанных населению в сфере внутреннего и въездного туризма (включая услуги турфирм, гостиниц и аналогичных средств размещения), а также выездного туризма (в части услуг, оказанных резидентами российской экономики выезжающим в зарубежные туры туристам)	млрд. рублей	-	-	-
ГП "Развитие культуры и туризма" на 2013-2020 годы	Приволжский федеральный округ	Республика Татарстан	-	Объем платных услуг, оказанных населению в сфере внутреннего и въездного туризма (включая услуги турфирм, гостиниц и аналогичных средств размещения), а также выездного туризма (в части услуг, оказанных резидентами российской экономики выезжающим в зарубежные туры туристам)	млрд. рублей	-	-	-

Наименование государственной программы РФ	РФ / Федеральный округ	Субъект РФ	Приоритетная территория	Наименование показателя	Единица измерения	2017 год	2018 год	
							план	факт
1	2	3	4	5	6	7	8	9
ГП "Развитие культуры и туризма" на 2013-2020 годы	Приволжский федеральный округ	Удмуртская Республика	-	Объем платных услуг, оказанных населению в сфере внутреннего и въездного туризма (включая услуги турфирм, гостиниц и аналогичных средств размещения), а также выездного туризма (в части услуг, оказанных резидентами российской экономики выезжающим в зарубежные туры туристам)	млрд. рублей	-	-	-
ГП "Развитие культуры и туризма" на 2013-2020 годы	Приволжский федеральный округ	Чувашская Республика	-	Объем платных услуг, оказанных населению в сфере внутреннего и въездного туризма (включая услуги турфирм, гостиниц и аналогичных средств размещения), а также выездного туризма (в части услуг, оказанных резидентами российской экономики выезжающим в зарубежные туры туристам)	млрд. рублей	-	-	-
ГП "Развитие культуры и туризма" на 2013-2020 годы	Приволжский федеральный округ	Пермский край	-	Объем платных услуг, оказанных населению в сфере внутреннего и въездного туризма (включая услуги турфирм, гостиниц и аналогичных средств размещения), а также выездного туризма (в части услуг, оказанных резидентами российской экономики выезжающим в зарубежные туры туристам)	млрд. рублей	-	-	-
ГП "Развитие культуры и туризма" на 2013-2020 годы	Приволжский федеральный округ	Кировская область	-	Объем платных услуг, оказанных населению в сфере внутреннего и въездного туризма (включая услуги турфирм, гостиниц и аналогичных средств размещения), а также выездного туризма (в части услуг, оказанных резидентами российской экономики выезжающим в зарубежные туры туристам)	млрд. рублей	-	-	-
ГП "Развитие культуры и туризма" на 2013-2020 годы	Приволжский федеральный округ	Нижегородская область	-	Объем платных услуг, оказанных населению в сфере внутреннего и въездного туризма (включая услуги турфирм, гостиниц и аналогичных средств размещения), а также выездного туризма (в части услуг, оказанных резидентами российской экономики выезжающим в зарубежные туры туристам)	млрд. рублей	-	-	-
ГП "Развитие культуры и туризма" на 2013-2020 годы	Приволжский федеральный округ	Оренбургская область	-	Объем платных услуг, оказанных населению в сфере внутреннего и въездного туризма (включая услуги турфирм, гостиниц и аналогичных средств размещения), а также выездного туризма (в части услуг, оказанных резидентами российской экономики выезжающим в зарубежные туры туристам)	млрд. рублей	-	-	-
ГП "Развитие культуры и туризма" на 2013-2020 годы	Приволжский федеральный округ	Пензенская область	-	Объем платных услуг, оказанных населению в сфере внутреннего и въездного туризма (включая услуги турфирм, гостиниц и аналогичных средств размещения), а также выездного туризма (в части услуг, оказанных резидентами российской экономики выезжающим в зарубежные туры туристам)	млрд. рублей	-	-	-

Наименование государственной программы РФ	РФ / Федеральный округ	Субъект РФ	Приоритетная территория	Наименование показателя	Единица измерения	2017 год	2018 год	
							план	факт
1	2	3	4	5	6	7	8	9
ГП "Развитие культуры и туризма" на 2013-2020 годы	Приволжский федеральный округ	Самарская область	-	Объем платных услуг, оказанных населению в сфере внутреннего и въездного туризма (включая услуги турфирм, гостиниц и аналогичных средств размещения), а также выездного туризма (в части услуг, оказанных резидентами российской экономики выезжающим в зарубежные туры туристам)	млрд. рублей	-	-	-
ГП "Развитие культуры и туризма" на 2013-2020 годы	Приволжский федеральный округ	Саратовская область	-	Объем платных услуг, оказанных населению в сфере внутреннего и въездного туризма (включая услуги турфирм, гостиниц и аналогичных средств размещения), а также выездного туризма (в части услуг, оказанных резидентами российской экономики выезжающим в зарубежные туры туристам)	млрд. рублей	-	-	-
ГП "Развитие культуры и туризма" на 2013-2020 годы	Приволжский федеральный округ	Ульяновская область	-	Объем платных услуг, оказанных населению в сфере внутреннего и въездного туризма (включая услуги турфирм, гостиниц и аналогичных средств размещения), а также выездного туризма (в части услуг, оказанных резидентами российской экономики выезжающим в зарубежные туры туристам)	млрд. рублей	-	-	-
ГП "Развитие культуры и туризма" на 2013-2020 годы	Уральский федеральный округ	Курганская область	-	Объем платных услуг, оказанных населению в сфере внутреннего и въездного туризма (включая услуги турфирм, гостиниц и аналогичных средств размещения), а также выездного туризма (в части услуг, оказанных резидентами российской экономики выезжающим в зарубежные туры туристам)	млрд. рублей	-	-	-
ГП "Развитие культуры и туризма" на 2013-2020 годы	Уральский федеральный округ	Свердловская область	-	Объем платных услуг, оказанных населению в сфере внутреннего и въездного туризма (включая услуги турфирм, гостиниц и аналогичных средств размещения), а также выездного туризма (в части услуг, оказанных резидентами российской экономики выезжающим в зарубежные туры туристам)	млрд. рублей	-	-	-
ГП "Развитие культуры и туризма" на 2013-2020 годы	Уральский федеральный округ	Тюменская область	-	Объем платных услуг, оказанных населению в сфере внутреннего и въездного туризма (включая услуги турфирм, гостиниц и аналогичных средств размещения), а также выездного туризма (в части услуг, оказанных резидентами российской экономики выезжающим в зарубежные туры туристам)	млрд. рублей	-	-	-
ГП "Развитие культуры и туризма" на 2013-2020 годы	Уральский федеральный округ	Челябинская область	-	Объем платных услуг, оказанных населению в сфере внутреннего и въездного туризма (включая услуги турфирм, гостиниц и аналогичных средств размещения), а также выездного туризма (в части услуг, оказанных резидентами российской экономики выезжающим в зарубежные туры туристам)	млрд. рублей	-	-	-

Наименование государственной программы РФ	РФ / Федеральный округ	Субъект РФ	Приоритетная территория	Наименование показателя	Единица измерения	2017 год	2018 год	
							план	факт
1	2	3	4	5	6	7	8	9
ГП "Развитие культуры и туризма" на 2013-2020 годы	Уральский федеральный округ	Ханты-Мансийский автономный округ - Югра	-	Объем платных услуг, оказанных населению в сфере внутреннего и въездного туризма (включая услуги турфирм, гостиниц и аналогичных средств размещения), а также выездного туризма (в части услуг, оказанных резидентами российской экономики выезжающим в зарубежные туры туристам)	млрд. рублей	-	-	-
ГП "Развитие культуры и туризма" на 2013-2020 годы	Уральский федеральный округ	Ямало-Ненецкий автономный округ	III. Территория Арктической зоны Российской Федерации	Объем платных услуг, оказанных населению в сфере внутреннего и въездного туризма (включая услуги турфирм, гостиниц и аналогичных средств размещения), а также выездного туризма (в части услуг, оказанных резидентами российской экономики выезжающим в зарубежные туры туристам)	млрд. рублей	-	-	-
ГП "Развитие культуры и туризма" на 2013-2020 годы	Сибирский федеральный округ	Республика Алтай	-	Объем платных услуг, оказанных населению в сфере внутреннего и въездного туризма (включая услуги турфирм, гостиниц и аналогичных средств размещения), а также выездного туризма (в части услуг, оказанных резидентами российской экономики выезжающим в зарубежные туры туристам)	млрд. рублей	-	-	-
ГП "Развитие культуры и туризма" на 2013-2020 годы	Сибирский федеральный округ	Республика Тыва	-	Объем платных услуг, оказанных населению в сфере внутреннего и въездного туризма (включая услуги турфирм, гостиниц и аналогичных средств размещения), а также выездного туризма (в части услуг, оказанных резидентами российской экономики выезжающим в зарубежные туры туристам)	млрд. рублей	-	-	-
ГП "Развитие культуры и туризма" на 2013-2020 годы	Сибирский федеральный округ	Республика Хакасия	-	Объем платных услуг, оказанных населению в сфере внутреннего и въездного туризма (включая услуги турфирм, гостиниц и аналогичных средств размещения), а также выездного туризма (в части услуг, оказанных резидентами российской экономики выезжающим в зарубежные туры туристам)	млрд. рублей	-	-	-
ГП "Развитие культуры и туризма" на 2013-2020 годы	Сибирский федеральный округ	Алтайский край	-	Объем платных услуг, оказанных населению в сфере внутреннего и въездного туризма (включая услуги турфирм, гостиниц и аналогичных средств размещения), а также выездного туризма (в части услуг, оказанных резидентами российской экономики выезжающим в зарубежные туры туристам)	млрд. рублей	-	-	-
ГП "Развитие культуры и туризма" на 2013-2020 годы	Сибирский федеральный округ	Красноярский край	III. Территория Арктической зоны Российской Федерации	Объем платных услуг, оказанных населению в сфере внутреннего и въездного туризма (включая услуги турфирм, гостиниц и аналогичных средств размещения), а также выездного туризма (в части услуг, оказанных резидентами российской экономики выезжающим в зарубежные туры туристам)	млрд. рублей	-	-	-

Наименование государственной программы РФ	РФ / Федеральный округ	Субъект РФ	Приоритетная территория	Наименование показателя	Единица измерения	2017 год	2018 год	
							план	факт
1	2	3	4	5	6	7	8	9
ГП "Развитие культуры и туризма" на 2013-2020 годы	Сибирский федеральный округ	Иркутская область	VI. Территория Байкальского региона	Объем платных услуг, оказанных населению в сфере внутреннего и въездного туризма (включая услуги турфирм, гостиниц и аналогичных средств размещения), а также выездного туризма (в части услуг, оказанных резидентами российской экономики выезжающим в зарубежные туры туристам)	млрд. рублей	-	-	-
ГП "Развитие культуры и туризма" на 2013-2020 годы	Сибирский федеральный округ	Кемеровская область	-	Объем платных услуг, оказанных населению в сфере внутреннего и въездного туризма (включая услуги турфирм, гостиниц и аналогичных средств размещения), а также выездного туризма (в части услуг, оказанных резидентами российской экономики выезжающим в зарубежные туры туристам)	млрд. рублей	-	-	-
ГП "Развитие культуры и туризма" на 2013-2020 годы	Сибирский федеральный округ	Новосибирская область	-	Объем платных услуг, оказанных населению в сфере внутреннего и въездного туризма (включая услуги турфирм, гостиниц и аналогичных средств размещения), а также выездного туризма (в части услуг, оказанных резидентами российской экономики выезжающим в зарубежные туры туристам)	млрд. рублей	-	-	-
ГП "Развитие культуры и туризма" на 2013-2020 годы	Сибирский федеральный округ	Омская область	-	Объем платных услуг, оказанных населению в сфере внутреннего и въездного туризма (включая услуги турфирм, гостиниц и аналогичных средств размещения), а также выездного туризма (в части услуг, оказанных резидентами российской экономики выезжающим в зарубежные туры туристам)	млрд. рублей	-	-	-
ГП "Развитие культуры и туризма" на 2013-2020 годы	Сибирский федеральный округ	Томская область	-	Объем платных услуг, оказанных населению в сфере внутреннего и въездного туризма (включая услуги турфирм, гостиниц и аналогичных средств размещения), а также выездного туризма (в части услуг, оказанных резидентами российской экономики выезжающим в зарубежные туры туристам)	млрд. рублей	-	-	-
ГП "Развитие культуры и туризма" на 2013-2020 годы	Дальневосточный федеральный округ	Республика Бурятия*	VI. Территория Байкальского региона	Объем платных услуг, оказанных населению в сфере внутреннего и въездного туризма (включая услуги турфирм, гостиниц и аналогичных средств размещения), а также выездного туризма (в части услуг, оказанных резидентами российской экономики выезжающим в зарубежные туры туристам)	млрд. рублей	-	-	-
ГП "Развитие культуры и туризма" на 2013-2020 годы	Дальневосточный федеральный округ	Республика Саха (Якутия)	III. Территория Арктической зоны Российской Федерации; V. Территория Дальнего Востока	Объем платных услуг, оказанных населению в сфере внутреннего и въездного туризма (включая услуги турфирм, гостиниц и аналогичных средств размещения), а также выездного туризма (в части услуг, оказанных резидентами российской экономики выезжающим в зарубежные туры туристам)	млрд. рублей	-	-	-

Наименование государственной программы РФ	РФ / Федеральный округ	Субъект РФ	Приоритетная территория	Наименование показателя	Единица измерения	2017 год	2018 год	
							план	факт
1	2	3	4	5	6	7	8	9
ГП "Развитие культуры и туризма" на 2013-2020 годы	Дальневосточный федеральный округ	Забайкальский край*	VI. Территория Байкальского региона	Объем платных услуг, оказанных населению в сфере внутреннего и въездного туризма (включая услуги турфирм, гостиниц и аналогичных средств размещения), а также выездного туризма (в части услуг, оказанных резидентами российской экономики выезжающим в зарубежные туры туристам)	млрд. рублей	-	-	-
ГП "Развитие культуры и туризма" на 2013-2020 годы	Дальневосточный федеральный округ	Камчатский край	V. Территория Дальнего Востока	Объем платных услуг, оказанных населению в сфере внутреннего и въездного туризма (включая услуги турфирм, гостиниц и аналогичных средств размещения), а также выездного туризма (в части услуг, оказанных резидентами российской экономики выезжающим в зарубежные туры туристам)	млрд. рублей	-	-	-
ГП "Развитие культуры и туризма" на 2013-2020 годы	Дальневосточный федеральный округ	Приморский край	V. Территория Дальнего Востока	Объем платных услуг, оказанных населению в сфере внутреннего и въездного туризма (включая услуги турфирм, гостиниц и аналогичных средств размещения), а также выездного туризма (в части услуг, оказанных резидентами российской экономики выезжающим в зарубежные туры туристам)	млрд. рублей	-	-	-
ГП "Развитие культуры и туризма" на 2013-2020 годы	Дальневосточный федеральный округ	Хабаровский край	V. Территория Дальнего Востока	Объем платных услуг, оказанных населению в сфере внутреннего и въездного туризма (включая услуги турфирм, гостиниц и аналогичных средств размещения), а также выездного туризма (в части услуг, оказанных резидентами российской экономики выезжающим в зарубежные туры туристам)	млрд. рублей	-	-	-
ГП "Развитие культуры и туризма" на 2013-2020 годы	Дальневосточный федеральный округ	Амурская область	V. Территория Дальнего Востока	Объем платных услуг, оказанных населению в сфере внутреннего и въездного туризма (включая услуги турфирм, гостиниц и аналогичных средств размещения), а также выездного туризма (в части услуг, оказанных резидентами российской экономики выезжающим в зарубежные туры туристам)	млрд. рублей	-	-	-
ГП "Развитие культуры и туризма" на 2013-2020 годы	Дальневосточный федеральный округ	Магаданская область	V. Территория Дальнего Востока	Объем платных услуг, оказанных населению в сфере внутреннего и въездного туризма (включая услуги турфирм, гостиниц и аналогичных средств размещения), а также выездного туризма (в части услуг, оказанных резидентами российской экономики выезжающим в зарубежные туры туристам)	млрд. рублей	-	-	-
ГП "Развитие культуры и туризма" на 2013-2020 годы	Дальневосточный федеральный округ	Сахалинская область	V. Территория Дальнего Востока	Объем платных услуг, оказанных населению в сфере внутреннего и въездного туризма (включая услуги турфирм, гостиниц и аналогичных средств размещения), а также выездного туризма (в части услуг, оказанных резидентами российской экономики выезжающим в зарубежные туры туристам)	млрд. рублей	-	-	-

Наименование государственной программы РФ	РФ / Федеральный округ	Субъект РФ	Приоритетная территория	Наименование показателя	Единица измерения	2017 год	2018 год	
							план	факт
1	2	3	4	5	6	7	8	9
ГП "Развитие культуры и туризма" на 2013-2020 годы	Дальневосточный федеральный округ	Еврейская автономная область	V. Территория Дальнего Востока	Объем платных услуг, оказанных населению в сфере внутреннего и въездного туризма (включая услуги турфирм, гостиниц и аналогичных средств размещения), а также выездного туризма (в части услуг, оказанных резидентами российской экономики выезжающим в зарубежные туры туристам)	млрд. рублей	-	-	-
ГП "Развитие культуры и туризма" на 2013-2020 годы	Дальневосточный федеральный округ	Чукотский автономный округ	III. Территория Арктической зоны Российской Федерации; V. Территория Дальнего Востока	Объем платных услуг, оказанных населению в сфере внутреннего и въездного туризма (включая услуги турфирм, гостиниц и аналогичных средств размещения), а также выездного туризма (в части услуг, оказанных резидентами российской экономики выезжающим в зарубежные туры туристам)	млрд. рублей	-	-	-
ГП "Развитие культуры и туризма" на 2013-2020 годы	Российская Федерация	-	-	Количество средств размещения, классифицированных в соответствии с системой классификации гостиниц и иных средств размещения	единиц	-	-	-
ГП "Развитие культуры и туризма" на 2013-2020 годы	Центральный федеральный округ	Белгородская область	-	Количество средств размещения, классифицированных в соответствии с системой классификации гостиниц и иных средств размещения	единиц	-	-	-
ГП "Развитие культуры и туризма" на 2013-2020 годы	Центральный федеральный округ	Брянская область	-	Количество средств размещения, классифицированных в соответствии с системой классификации гостиниц и иных средств размещения	единиц	-	-	-
ГП "Развитие культуры и туризма" на 2013-2020 годы	Центральный федеральный округ	Владимирская область	-	Количество средств размещения, классифицированных в соответствии с системой классификации гостиниц и иных средств размещения	единиц	-	-	-
ГП "Развитие культуры и туризма" на 2013-2020 годы	Центральный федеральный округ	Воронежская область	-	Количество средств размещения, классифицированных в соответствии с системой классификации гостиниц и иных средств размещения	единиц	-	-	-
ГП "Развитие культуры и туризма" на 2013-2020 годы	Центральный федеральный округ	Ивановская область	-	Количество средств размещения, классифицированных в соответствии с системой классификации гостиниц и иных средств размещения	единиц	-	-	-
ГП "Развитие культуры и туризма" на 2013-2020 годы	Центральный федеральный округ	Калужская область	-	Количество средств размещения, классифицированных в соответствии с системой классификации гостиниц и иных средств размещения	единиц	-	-	-
ГП "Развитие культуры и туризма" на 2013-2020 годы	Центральный федеральный округ	Костромская область	-	Количество средств размещения, классифицированных в соответствии с системой классификации гостиниц и иных средств размещения	единиц	-	-	-
ГП "Развитие культуры и туризма" на 2013-2020 годы	Центральный федеральный округ	Курская область	-	Количество средств размещения, классифицированных в соответствии с системой классификации гостиниц и иных средств размещения	единиц	-	-	-
ГП "Развитие культуры и туризма" на 2013-2020 годы	Центральный федеральный округ	Липецкая область	-	Количество средств размещения, классифицированных в соответствии с системой классификации гостиниц и иных средств размещения	единиц	-	-	-
ГП "Развитие культуры и туризма" на 2013-2020 годы	Центральный федеральный округ	Московская область	-	Количество средств размещения, классифицированных в соответствии с системой классификации гостиниц и иных средств размещения	единиц	-	-	-
ГП "Развитие культуры и туризма" на 2013-2020 годы	Центральный федеральный округ	Орловская область	-	Количество средств размещения, классифицированных в соответствии с системой классификации гостиниц и иных средств размещения	единиц	-	-	-

Наименование государственной программы РФ	РФ / Федеральный округ	Субъект РФ	Приоритетная территория	Наименование показателя	Единица измерения	2017 год	2018 год	
							план	факт
1	2	3	4	5	6	7	8	9
ГП "Развитие культуры и туризма" на 2013-2020 годы	Дальневосточный федеральный округ	Хабаровский край	V. Территория Дальнего Востока	Количество средств размещения, классифицированных в соответствии с системой классификации гостиниц и иных средств размещения	единиц	-	-	-
ГП "Развитие культуры и туризма" на 2013-2020 годы	Дальневосточный федеральный округ	Амурская область	V. Территория Дальнего Востока	Количество средств размещения, классифицированных в соответствии с системой классификации гостиниц и иных средств размещения	единиц	-	-	-
ГП "Развитие культуры и туризма" на 2013-2020 годы	Дальневосточный федеральный округ	Магаданская область	V. Территория Дальнего Востока	Количество средств размещения, классифицированных в соответствии с системой классификации гостиниц и иных средств размещения	единиц	-	-	-
ГП "Развитие культуры и туризма" на 2013-2020 годы	Дальневосточный федеральный округ	Сахалинская область	V. Территория Дальнего Востока	Количество средств размещения, классифицированных в соответствии с системой классификации гостиниц и иных средств размещения	единиц	-	-	-
ГП "Развитие культуры и туризма" на 2013-2020 годы	Дальневосточный федеральный округ	Еврейская автономная область	V. Территория Дальнего Востока	Количество средств размещения, классифицированных в соответствии с системой классификации гостиниц и иных средств размещения	единиц	-	-	-
ГП "Развитие культуры и туризма" на 2013-2020 годы	Дальневосточный федеральный округ	Чукотский автономный округ	III. Территория Арктической зоны Российской Федерации; V. Территория Дальнего Востока	Количество средств размещения, классифицированных в соответствии с системой классификации гостиниц и иных средств размещения	единиц	-	-	-
ГП "Развитие культуры и туризма" на 2013-2020 годы	Российская Федерация	-	-	Доля зданий учреждений культурно-досугового типа в сельской местности, находящихся в неудовлетворительном состоянии, в общем количестве зданий учреждений культурно-досугового типа в сельской местности	процентов	19,8	19,0	20,7
ГП "Развитие культуры и туризма" на 2013-2020 годы	Центральный федеральный округ	Белгородская область	-	Доля зданий учреждений культурно-досугового типа в сельской местности, находящихся в неудовлетворительном состоянии, в общем количестве зданий учреждений культурно-досугового типа в сельской местности	процентов	-	-	-
ГП "Развитие культуры и туризма" на 2013-2020 годы	Центральный федеральный округ	Брянская область	-	Доля зданий учреждений культурно-досугового типа в сельской местности, находящихся в неудовлетворительном состоянии, в общем количестве зданий учреждений культурно-досугового типа в сельской местности	процентов	-	-	-
ГП "Развитие культуры и туризма" на 2013-2020 годы	Центральный федеральный округ	Владимирская область	-	Доля зданий учреждений культурно-досугового типа в сельской местности, находящихся в неудовлетворительном состоянии, в общем количестве зданий учреждений культурно-досугового типа в сельской местности	процентов	-	-	-
ГП "Развитие культуры и туризма" на 2013-2020 годы	Центральный федеральный округ	Воронежская область	-	Доля зданий учреждений культурно-досугового типа в сельской местности, находящихся в неудовлетворительном состоянии, в общем количестве зданий учреждений культурно-досугового типа в сельской местности	процентов	-	-	-
ГП "Развитие культуры и туризма" на 2013-2020 годы	Центральный федеральный округ	Ивановская область	-	Доля зданий учреждений культурно-досугового типа в сельской местности, находящихся в неудовлетворительном состоянии, в общем количестве зданий учреждений культурно-досугового типа в сельской местности	процентов	-	-	-

Наименование государственной программы РФ	РФ / Федеральный округ	Субъект РФ	Приоритетная территория	Наименование показателя	Единица измерения	2017 год	2018 год	
							план	факт
1	2	3	4	5	6	7	8	9
ГП "Развитие культуры и туризма" на 2013-2020 годы	Центральный федеральный округ	Тульская область	-	Доля зданий учреждений культурно-досугового типа в сельской местности, находящихся в неудовлетворительном состоянии, в общем количестве зданий учреждений культурно-досугового типа в сельской местности	процентов	-	-	-
ГП "Развитие культуры и туризма" на 2013-2020 годы	Центральный федеральный округ	Ярославская область	-	Доля зданий учреждений культурно-досугового типа в сельской местности, находящихся в неудовлетворительном состоянии, в общем количестве зданий учреждений культурно-досугового типа в сельской местности	процентов	-	-	-
ГП "Развитие культуры и туризма" на 2013-2020 годы	Центральный федеральный округ	г. Москва	-	Доля зданий учреждений культурно-досугового типа в сельской местности, находящихся в неудовлетворительном состоянии, в общем количестве зданий учреждений культурно-досугового типа в сельской местности	процентов	-	-	-
ГП "Развитие культуры и туризма" на 2013-2020 годы	Северо-Западный федеральный округ	Республика Карелия	III. Территория Арктической зоны Российской Федерации	Доля зданий учреждений культурно-досугового типа в сельской местности, находящихся в неудовлетворительном состоянии, в общем количестве зданий учреждений культурно-досугового типа в сельской местности	процентов	-	-	-
ГП "Развитие культуры и туризма" на 2013-2020 годы	Северо-Западный федеральный округ	Республика Коми	III. Территория Арктической зоны Российской Федерации	Доля зданий учреждений культурно-досугового типа в сельской местности, находящихся в неудовлетворительном состоянии, в общем количестве зданий учреждений культурно-досугового типа в сельской местности	процентов	-	-	-
ГП "Развитие культуры и туризма" на 2013-2020 годы	Северо-Западный федеральный округ	Архангельская область	III. Территория Арктической зоны Российской Федерации	Доля зданий учреждений культурно-досугового типа в сельской местности, находящихся в неудовлетворительном состоянии, в общем количестве зданий учреждений культурно-досугового типа в сельской местности	процентов	-	-	-
ГП "Развитие культуры и туризма" на 2013-2020 годы	Северо-Западный федеральный округ	Вологодская область	-	Доля зданий учреждений культурно-досугового типа в сельской местности, находящихся в неудовлетворительном состоянии, в общем количестве зданий учреждений культурно-досугового типа в сельской местности	процентов	-	-	-
ГП "Развитие культуры и туризма" на 2013-2020 годы	Северо-Западный федеральный округ	Калининградская область	II. Территория Калининградской области	Доля зданий учреждений культурно-досугового типа в сельской местности, находящихся в неудовлетворительном состоянии, в общем количестве зданий учреждений культурно-досугового типа в сельской местности	процентов	-	-	-
ГП "Развитие культуры и туризма" на 2013-2020 годы	Северо-Западный федеральный округ	Ленинградская область	-	Доля зданий учреждений культурно-досугового типа в сельской местности, находящихся в неудовлетворительном состоянии, в общем количестве зданий учреждений культурно-досугового типа в сельской местности	процентов	-	-	-
ГП "Развитие культуры и туризма" на 2013-2020 годы	Северо-Западный федеральный округ	Мурманская область	III. Территория Арктической зоны Российской Федерации	Доля зданий учреждений культурно-досугового типа в сельской местности, находящихся в неудовлетворительном состоянии, в общем количестве зданий учреждений культурно-досугового типа в сельской местности	процентов	-	-	-

Наименование государственной программы РФ	РФ / Федеральный округ	Субъект РФ	Приоритетная территория	Наименование показателя	Единица измерения	2017 год	2018 год	
							план	факт
1	2	3	4	5	6	7	8	9
ГП "Развитие культуры и туризма" на 2013-2020 годы	Северо-Западный федеральный округ	Новгородская область	-	Доля зданий учреждений культурно-досугового типа в сельской местности, находящихся в неудовлетворительном состоянии, в общем количестве зданий учреждений культурно-досугового типа в сельской местности	процентов	-	-	-
ГП "Развитие культуры и туризма" на 2013-2020 годы	Северо-Западный федеральный округ	Псковская область	-	Доля зданий учреждений культурно-досугового типа в сельской местности, находящихся в неудовлетворительном состоянии, в общем количестве зданий учреждений культурно-досугового типа в сельской местности	процентов	-	-	-
ГП "Развитие культуры и туризма" на 2013-2020 годы	Северо-Западный федеральный округ	г. Санкт-Петербург	-	Доля зданий учреждений культурно-досугового типа в сельской местности, находящихся в неудовлетворительном состоянии, в общем количестве зданий учреждений культурно-досугового типа в сельской местности	процентов	-	-	-
ГП "Развитие культуры и туризма" на 2013-2020 годы	Северо-Западный федеральный округ	Ненецкий автономный округ	III. Территория Арктической зоны Российской Федерации	Доля зданий учреждений культурно-досугового типа в сельской местности, находящихся в неудовлетворительном состоянии, в общем количестве зданий учреждений культурно-досугового типа в сельской местности	процентов	-	-	-
ГП "Развитие культуры и туризма" на 2013-2020 годы	Южный федеральный округ	Республика Адыгея	-	Доля зданий учреждений культурно-досугового типа в сельской местности, находящихся в неудовлетворительном состоянии, в общем количестве зданий учреждений культурно-досугового типа в сельской местности	процентов	-	-	-
ГП "Развитие культуры и туризма" на 2013-2020 годы	Южный федеральный округ	Республика Калмыкия	-	Доля зданий учреждений культурно-досугового типа в сельской местности, находящихся в неудовлетворительном состоянии, в общем количестве зданий учреждений культурно-досугового типа в сельской местности	процентов	-	-	-
ГП "Развитие культуры и туризма" на 2013-2020 годы	Южный федеральный округ	Республика Крым	IV. Территория Республики Крым и г. Севастополя	Доля зданий учреждений культурно-досугового типа в сельской местности, находящихся в неудовлетворительном состоянии, в общем количестве зданий учреждений культурно-досугового типа в сельской местности	процентов	-	-	-
ГП "Развитие культуры и туризма" на 2013-2020 годы	Южный федеральный округ	Краснодарский край	-	Доля зданий учреждений культурно-досугового типа в сельской местности, находящихся в неудовлетворительном состоянии, в общем количестве зданий учреждений культурно-досугового типа в сельской местности	процентов	-	-	-
ГП "Развитие культуры и туризма" на 2013-2020 годы	Южный федеральный округ	Астраханская область	-	Доля зданий учреждений культурно-досугового типа в сельской местности, находящихся в неудовлетворительном состоянии, в общем количестве зданий учреждений культурно-досугового типа в сельской местности	процентов	-	-	-
ГП "Развитие культуры и туризма" на 2013-2020 годы	Южный федеральный округ	Волгоградская область	-	Доля зданий учреждений культурно-досугового типа в сельской местности, находящихся в неудовлетворительном состоянии, в общем количестве зданий учреждений культурно-досугового типа в сельской местности	процентов	-	-	-

Наименование государственной программы РФ	РФ / Федеральный округ	Субъект РФ	Приоритетная территория	Наименование показателя	Единица измерения	2017 год	2018 год	
							план	факт
1	2	3	4	5	6	7	8	9
ГП "Развитие культуры и туризма" на 2013-2020 годы	Южный федеральный округ	Ростовская область	-	Доля зданий учреждений культурно-досугового типа в сельской местности, находящихся в неудовлетворительном состоянии, в общем количестве зданий учреждений культурно-досугового типа в сельской местности	процентов	-	-	-
ГП "Развитие культуры и туризма" на 2013-2020 годы	Южный федеральный округ	г. Севастополь	IV. Территория Республики Крым и г. Севастополя	Доля зданий учреждений культурно-досугового типа в сельской местности, находящихся в неудовлетворительном состоянии, в общем количестве зданий учреждений культурно-досугового типа в сельской местности	процентов	-	-	-
ГП "Развитие культуры и туризма" на 2013-2020 годы	Северо-Кавказский федеральный округ	Республика Дагестан	I. Территория Северо-Кавказского федерального округа	Доля зданий учреждений культурно-досугового типа в сельской местности, находящихся в неудовлетворительном состоянии, в общем количестве зданий учреждений культурно-досугового типа в сельской местности	процентов	-	-	-
ГП "Развитие культуры и туризма" на 2013-2020 годы	Северо-Кавказский федеральный округ	Республика Ингушетия	I. Территория Северо-Кавказского федерального округа	Доля зданий учреждений культурно-досугового типа в сельской местности, находящихся в неудовлетворительном состоянии, в общем количестве зданий учреждений культурно-досугового типа в сельской местности	процентов	-	-	-
ГП "Развитие культуры и туризма" на 2013-2020 годы	Северо-Кавказский федеральный округ	Кабардино-Балкарская Республика	I. Территория Северо-Кавказского федерального округа	Доля зданий учреждений культурно-досугового типа в сельской местности, находящихся в неудовлетворительном состоянии, в общем количестве зданий учреждений культурно-досугового типа в сельской местности	процентов	-	-	-
ГП "Развитие культуры и туризма" на 2013-2020 годы	Северо-Кавказский федеральный округ	Карачаево-Черкесская Республика	I. Территория Северо-Кавказского федерального округа	Доля зданий учреждений культурно-досугового типа в сельской местности, находящихся в неудовлетворительном состоянии, в общем количестве зданий учреждений культурно-досугового типа в сельской местности	процентов	-	-	-
ГП "Развитие культуры и туризма" на 2013-2020 годы	Северо-Кавказский федеральный округ	Республика Северная Осетия - Алания	I. Территория Северо-Кавказского федерального округа	Доля зданий учреждений культурно-досугового типа в сельской местности, находящихся в неудовлетворительном состоянии, в общем количестве зданий учреждений культурно-досугового типа в сельской местности	процентов	-	-	-
ГП "Развитие культуры и туризма" на 2013-2020 годы	Северо-Кавказский федеральный округ	Чеченская Республика	I. Территория Северо-Кавказского федерального округа	Доля зданий учреждений культурно-досугового типа в сельской местности, находящихся в неудовлетворительном состоянии, в общем количестве зданий учреждений культурно-досугового типа в сельской местности	процентов	-	-	-
ГП "Развитие культуры и туризма" на 2013-2020 годы	Северо-Кавказский федеральный округ	Ставропольский край	I. Территория Северо-Кавказского федерального округа	Доля зданий учреждений культурно-досугового типа в сельской местности, находящихся в неудовлетворительном состоянии, в общем количестве зданий учреждений культурно-досугового типа в сельской местности	процентов	-	-	-
ГП "Развитие культуры и туризма" на 2013-2020 годы	Приволжский федеральный округ	Республика Башкортостан	-	Доля зданий учреждений культурно-досугового типа в сельской местности, находящихся в неудовлетворительном состоянии, в общем количестве зданий учреждений культурно-досугового типа в сельской местности	процентов	-	-	-

Наименование государственной программы РФ	РФ / Федеральный округ	Субъект РФ	Приоритетная территория	Наименование показателя	Единица измерения	2017 год	2018 год	
							план	факт
1	2	3	4	5	6	7	8	9
ГП "Развитие культуры и туризма" на 2013-2020 годы	Приволжский федеральный округ	Республика Марий Эл	-	Доля зданий учреждений культурно-досугового типа в сельской местности, находящихся в неудовлетворительном состоянии, в общем количестве зданий учреждений культурно-досугового типа в сельской местности	процентов	-	-	-
ГП "Развитие культуры и туризма" на 2013-2020 годы	Приволжский федеральный округ	Республика Мордовия	-	Доля зданий учреждений культурно-досугового типа в сельской местности, находящихся в неудовлетворительном состоянии, в общем количестве зданий учреждений культурно-досугового типа в сельской местности	процентов	-	-	-
ГП "Развитие культуры и туризма" на 2013-2020 годы	Приволжский федеральный округ	Республика Татарстан	-	Доля зданий учреждений культурно-досугового типа в сельской местности, находящихся в неудовлетворительном состоянии, в общем количестве зданий учреждений культурно-досугового типа в сельской местности	процентов	-	-	-
ГП "Развитие культуры и туризма" на 2013-2020 годы	Приволжский федеральный округ	Удмуртская Республика	-	Доля зданий учреждений культурно-досугового типа в сельской местности, находящихся в неудовлетворительном состоянии, в общем количестве зданий учреждений культурно-досугового типа в сельской местности	процентов	-	-	-
ГП "Развитие культуры и туризма" на 2013-2020 годы	Приволжский федеральный округ	Чувашская Республика	-	Доля зданий учреждений культурно-досугового типа в сельской местности, находящихся в неудовлетворительном состоянии, в общем количестве зданий учреждений культурно-досугового типа в сельской местности	процентов	-	-	-
ГП "Развитие культуры и туризма" на 2013-2020 годы	Приволжский федеральный округ	Пермский край	-	Доля зданий учреждений культурно-досугового типа в сельской местности, находящихся в неудовлетворительном состоянии, в общем количестве зданий учреждений культурно-досугового типа в сельской местности	процентов	-	-	-
ГП "Развитие культуры и туризма" на 2013-2020 годы	Приволжский федеральный округ	Кировская область	-	Доля зданий учреждений культурно-досугового типа в сельской местности, находящихся в неудовлетворительном состоянии, в общем количестве зданий учреждений культурно-досугового типа в сельской местности	процентов	-	-	-
ГП "Развитие культуры и туризма" на 2013-2020 годы	Приволжский федеральный округ	Нижегородская область	-	Доля зданий учреждений культурно-досугового типа в сельской местности, находящихся в неудовлетворительном состоянии, в общем количестве зданий учреждений культурно-досугового типа в сельской местности	процентов	-	-	-
ГП "Развитие культуры и туризма" на 2013-2020 годы	Приволжский федеральный округ	Оренбургская область	-	Доля зданий учреждений культурно-досугового типа в сельской местности, находящихся в неудовлетворительном состоянии, в общем количестве зданий учреждений культурно-досугового типа в сельской местности	процентов	-	-	-
ГП "Развитие культуры и туризма" на 2013-2020 годы	Приволжский федеральный округ	Пензенская область	-	Доля зданий учреждений культурно-досугового типа в сельской местности, находящихся в неудовлетворительном состоянии, в общем количестве зданий учреждений культурно-досугового типа в сельской местности	процентов	-	-	-

Наименование государственной программы РФ	РФ / Федеральный округ	Субъект РФ	Приоритетная территория	Наименование показателя	Единица измерения	2017 год	2018 год	
							план	факт
1	2	3	4	5	6	7	8	9
ГП "Развитие культуры и туризма" на 2013-2020 годы	Приволжский федеральный округ	Самарская область	-	Доля зданий учреждений культурно-досугового типа в сельской местности, находящихся в неудовлетворительном состоянии, в общем количестве зданий учреждений культурно-досугового типа в сельской местности	процентов	-	-	-
ГП "Развитие культуры и туризма" на 2013-2020 годы	Приволжский федеральный округ	Саратовская область	-	Доля зданий учреждений культурно-досугового типа в сельской местности, находящихся в неудовлетворительном состоянии, в общем количестве зданий учреждений культурно-досугового типа в сельской местности	процентов	-	-	-
ГП "Развитие культуры и туризма" на 2013-2020 годы	Приволжский федеральный округ	Ульяновская область	-	Доля зданий учреждений культурно-досугового типа в сельской местности, находящихся в неудовлетворительном состоянии, в общем количестве зданий учреждений культурно-досугового типа в сельской местности	процентов	-	-	-
ГП "Развитие культуры и туризма" на 2013-2020 годы	Уральский федеральный округ	Курганская область	-	Доля зданий учреждений культурно-досугового типа в сельской местности, находящихся в неудовлетворительном состоянии, в общем количестве зданий учреждений культурно-досугового типа в сельской местности	процентов	-	-	-
ГП "Развитие культуры и туризма" на 2013-2020 годы	Уральский федеральный округ	Свердловская область	-	Доля зданий учреждений культурно-досугового типа в сельской местности, находящихся в неудовлетворительном состоянии, в общем количестве зданий учреждений культурно-досугового типа в сельской местности	процентов	-	-	-
ГП "Развитие культуры и туризма" на 2013-2020 годы	Уральский федеральный округ	Тюменская область	-	Доля зданий учреждений культурно-досугового типа в сельской местности, находящихся в неудовлетворительном состоянии, в общем количестве зданий учреждений культурно-досугового типа в сельской местности	процентов	-	-	-
ГП "Развитие культуры и туризма" на 2013-2020 годы	Уральский федеральный округ	Челябинская область	-	Доля зданий учреждений культурно-досугового типа в сельской местности, находящихся в неудовлетворительном состоянии, в общем количестве зданий учреждений культурно-досугового типа в сельской местности	процентов	-	-	-
ГП "Развитие культуры и туризма" на 2013-2020 годы	Уральский федеральный округ	Ханты-Мансийский автономный округ - Югра	-	Доля зданий учреждений культурно-досугового типа в сельской местности, находящихся в неудовлетворительном состоянии, в общем количестве зданий учреждений культурно-досугового типа в сельской местности	процентов	-	-	-
ГП "Развитие культуры и туризма" на 2013-2020 годы	Уральский федеральный округ	Ямало-Ненецкий автономный округ	III. Территория Арктической зоны Российской Федерации	Доля зданий учреждений культурно-досугового типа в сельской местности, находящихся в неудовлетворительном состоянии, в общем количестве зданий учреждений культурно-досугового типа в сельской местности	процентов	-	-	-
ГП "Развитие культуры и туризма" на 2013-2020 годы	Сибирский федеральный округ	Республика Алтай	-	Доля зданий учреждений культурно-досугового типа в сельской местности, находящихся в неудовлетворительном состоянии, в общем количестве зданий учреждений культурно-досугового типа в сельской местности	процентов	-	-	-

Наименование государственной программы РФ	РФ / Федеральный округ	Субъект РФ	Приоритетная территория	Наименование показателя	Единица измерения	2017 год	2018 год	
							план	факт
1	2	3	4	5	6	7	8	9
ГП "Развитие культуры и туризма" на 2013-2020 годы	Сибирский федеральный округ	Республика Тыва	-	Доля зданий учреждений культурно-досугового типа в сельской местности, находящихся в неудовлетворительном состоянии, в общем количестве зданий учреждений культурно-досугового типа в сельской местности	процентов	-	-	-
ГП "Развитие культуры и туризма" на 2013-2020 годы	Сибирский федеральный округ	Республика Хакасия	-	Доля зданий учреждений культурно-досугового типа в сельской местности, находящихся в неудовлетворительном состоянии, в общем количестве зданий учреждений культурно-досугового типа в сельской местности	процентов	-	-	-
ГП "Развитие культуры и туризма" на 2013-2020 годы	Сибирский федеральный округ	Алтайский край	-	Доля зданий учреждений культурно-досугового типа в сельской местности, находящихся в неудовлетворительном состоянии, в общем количестве зданий учреждений культурно-досугового типа в сельской местности	процентов	-	-	-
ГП "Развитие культуры и туризма" на 2013-2020 годы	Сибирский федеральный округ	Красноярский край	III. Территория Арктической зоны Российской Федерации	Доля зданий учреждений культурно-досугового типа в сельской местности, находящихся в неудовлетворительном состоянии, в общем количестве зданий учреждений культурно-досугового типа в сельской местности	процентов	-	-	-
ГП "Развитие культуры и туризма" на 2013-2020 годы	Сибирский федеральный округ	Иркутская область	VI. Территория Байкальского региона	Доля зданий учреждений культурно-досугового типа в сельской местности, находящихся в неудовлетворительном состоянии, в общем количестве зданий учреждений культурно-досугового типа в сельской местности	процентов	-	-	-
ГП "Развитие культуры и туризма" на 2013-2020 годы	Сибирский федеральный округ	Кемеровская область	-	Доля зданий учреждений культурно-досугового типа в сельской местности, находящихся в неудовлетворительном состоянии, в общем количестве зданий учреждений культурно-досугового типа в сельской местности	процентов	-	-	-
ГП "Развитие культуры и туризма" на 2013-2020 годы	Сибирский федеральный округ	Новосибирская область	-	Доля зданий учреждений культурно-досугового типа в сельской местности, находящихся в неудовлетворительном состоянии, в общем количестве зданий учреждений культурно-досугового типа в сельской местности	процентов	-	-	-
ГП "Развитие культуры и туризма" на 2013-2020 годы	Сибирский федеральный округ	Омская область	-	Доля зданий учреждений культурно-досугового типа в сельской местности, находящихся в неудовлетворительном состоянии, в общем количестве зданий учреждений культурно-досугового типа в сельской местности	процентов	-	-	-
ГП "Развитие культуры и туризма" на 2013-2020 годы	Сибирский федеральный округ	Томская область	-	Доля зданий учреждений культурно-досугового типа в сельской местности, находящихся в неудовлетворительном состоянии, в общем количестве зданий учреждений культурно-досугового типа в сельской местности	процентов	-	-	-
ГП "Развитие культуры и туризма" на 2013-2020 годы	Дальневосточный федеральный округ	Республика Бурятия*	VI. Территория Байкальского региона	Доля зданий учреждений культурно-досугового типа в сельской местности, находящихся в неудовлетворительном состоянии, в общем количестве зданий учреждений культурно-досугового типа в сельской местности	процентов	-	-	-

Наименование государственной программы РФ	РФ / Федеральный округ	Субъект РФ	Приоритетная территория	Наименование показателя	Единица измерения	2017 год	2018 год	
							план	факт
1	2	3	4	5	6	7	8	9
ГП "Развитие культуры и туризма" на 2013-2020 годы	Дальневосточный федеральный округ	Республика Саха (Якутия)	III. Территория Арктической зоны Российской Федерации; V. Территория Дальнего Востока	Доля зданий учреждений культурно-досугового типа в сельской местности, находящихся в неудовлетворительном состоянии, в общем количестве зданий учреждений культурно-досугового типа в сельской местности	процентов	-	-	-
ГП "Развитие культуры и туризма" на 2013-2020 годы	Дальневосточный федеральный округ	Забайкальский край*	VI. Территория Байкальского региона	Доля зданий учреждений культурно-досугового типа в сельской местности, находящихся в неудовлетворительном состоянии, в общем количестве зданий учреждений культурно-досугового типа в сельской местности	процентов	-	-	-
ГП "Развитие культуры и туризма" на 2013-2020 годы	Дальневосточный федеральный округ	Камчатский край	V. Территория Дальнего Востока	Доля зданий учреждений культурно-досугового типа в сельской местности, находящихся в неудовлетворительном состоянии, в общем количестве зданий учреждений культурно-досугового типа в сельской местности	процентов	-	-	-
ГП "Развитие культуры и туризма" на 2013-2020 годы	Дальневосточный федеральный округ	Приморский край	V. Территория Дальнего Востока	Доля зданий учреждений культурно-досугового типа в сельской местности, находящихся в неудовлетворительном состоянии, в общем количестве зданий учреждений культурно-досугового типа в сельской местности	процентов	-	-	-
ГП "Развитие культуры и туризма" на 2013-2020 годы	Дальневосточный федеральный округ	Хабаровский край	V. Территория Дальнего Востока	Доля зданий учреждений культурно-досугового типа в сельской местности, находящихся в неудовлетворительном состоянии, в общем количестве зданий учреждений культурно-досугового типа в сельской местности	процентов	-	-	-
ГП "Развитие культуры и туризма" на 2013-2020 годы	Дальневосточный федеральный округ	Амурская область	V. Территория Дальнего Востока	Доля зданий учреждений культурно-досугового типа в сельской местности, находящихся в неудовлетворительном состоянии, в общем количестве зданий учреждений культурно-досугового типа в сельской местности	процентов	-	-	-
ГП "Развитие культуры и туризма" на 2013-2020 годы	Дальневосточный федеральный округ	Магаданская область	V. Территория Дальнего Востока	Доля зданий учреждений культурно-досугового типа в сельской местности, находящихся в неудовлетворительном состоянии, в общем количестве зданий учреждений культурно-досугового типа в сельской местности	процентов	-	-	-
ГП "Развитие культуры и туризма" на 2013-2020 годы	Дальневосточный федеральный округ	Сахалинская область	V. Территория Дальнего Востока	Доля зданий учреждений культурно-досугового типа в сельской местности, находящихся в неудовлетворительном состоянии, в общем количестве зданий учреждений культурно-досугового типа в сельской местности	процентов	-	-	-
ГП "Развитие культуры и туризма" на 2013-2020 годы	Дальневосточный федеральный округ	Еврейская автономная область	V. Территория Дальнего Востока	Доля зданий учреждений культурно-досугового типа в сельской местности, находящихся в неудовлетворительном состоянии, в общем количестве зданий учреждений культурно-досугового типа в сельской местности	процентов	-	-	-
ГП "Развитие культуры и туризма" на 2013-2020 годы	Дальневосточный федеральный округ	Чукотский автономный округ	III. Территория Арктической зоны Российской Федерации; V. Территория Дальнего Востока	Доля зданий учреждений культурно-досугового типа в сельской местности, находящихся в неудовлетворительном состоянии, в общем количестве зданий учреждений культурно-досугового типа в сельской местности	процентов	-	-	-

Наименование государственной программы РФ	РФ / Федеральный округ	Субъект РФ	Приоритетная территория	Наименование показателя	Единица измерения	2017 год	2018 год	
							план	факт
1	2	3	4	5	6	7	8	9
ГП "Охрана окружающей среды" на 2012-2020 годы	Российская Федерация	-	-	Доля уловленных и обезвреженных загрязняющих атмосферу веществ в общем количестве отходящих загрязняющих веществ от стационарных источников	процентов	-	75,9	75,9
ГП "Охрана окружающей среды" на 2012-2020 годы	Центральный федеральный округ	Белгородская область	-	Доля уловленных и обезвреженных загрязняющих атмосферу веществ в общем количестве отходящих загрязняющих веществ от стационарных источников	процентов	84,2	86,4	86,40
ГП "Охрана окружающей среды" на 2012-2020 годы	Центральный федеральный округ	Брянская область	-	Доля уловленных и обезвреженных загрязняющих атмосферу веществ в общем количестве отходящих загрязняющих веществ от стационарных источников	процентов	90,3	94,1	94,10
ГП "Охрана окружающей среды" на 2012-2020 годы	Центральный федеральный округ	Владимирская область	-	Доля уловленных и обезвреженных загрязняющих атмосферу веществ в общем количестве отходящих загрязняющих веществ от стационарных источников	процентов	14,1	32,3	32,30
ГП "Охрана окружающей среды" на 2012-2020 годы	Центральный федеральный округ	Воронежская область	-	Доля уловленных и обезвреженных загрязняющих атмосферу веществ в общем количестве отходящих загрязняющих веществ от стационарных источников	процентов	58,2	44,5	44,50
ГП "Охрана окружающей среды" на 2012-2020 годы	Центральный федеральный округ	Ивановская область	-	Доля уловленных и обезвреженных загрязняющих атмосферу веществ в общем количестве отходящих загрязняющих веществ от стационарных источников	процентов	58,2	89,0	89,00
ГП "Охрана окружающей среды" на 2012-2020 годы	Центральный федеральный округ	Калужская область	-	Доля уловленных и обезвреженных загрязняющих атмосферу веществ в общем количестве отходящих загрязняющих веществ от стационарных источников	процентов	82,8	93,0	93,00
ГП "Охрана окружающей среды" на 2012-2020 годы	Центральный федеральный округ	Костромская область	-	Доля уловленных и обезвреженных загрязняющих атмосферу веществ в общем количестве отходящих загрязняющих веществ от стационарных источников	процентов	30,8	29,0	29,00
ГП "Охрана окружающей среды" на 2012-2020 годы	Центральный федеральный округ	Курская область	-	Доля уловленных и обезвреженных загрязняющих атмосферу веществ в общем количестве отходящих загрязняющих веществ от стационарных источников	процентов	49,8	52,6	52,60
ГП "Охрана окружающей среды" на 2012-2020 годы	Центральный федеральный округ	Липецкая область	-	Доля уловленных и обезвреженных загрязняющих атмосферу веществ в общем количестве отходящих загрязняющих веществ от стационарных источников	процентов	81,8	80,7	80,70
ГП "Охрана окружающей среды" на 2012-2020 годы	Центральный федеральный округ	Московская область	-	Доля уловленных и обезвреженных загрязняющих атмосферу веществ в общем количестве отходящих загрязняющих веществ от стационарных источников	процентов	84,1	83,3	83,30
ГП "Охрана окружающей среды" на 2012-2020 годы	Центральный федеральный округ	Орловская область	-	Доля уловленных и обезвреженных загрязняющих атмосферу веществ в общем количестве отходящих загрязняющих веществ от стационарных источников	процентов	25,3	32,2	32,20
ГП "Охрана окружающей среды" на 2012-2020 годы	Центральный федеральный округ	Рязанская область	-	Доля уловленных и обезвреженных загрязняющих атмосферу веществ в общем количестве отходящих загрязняющих веществ от стационарных источников	процентов	85,6	80,6	80,60
ГП "Охрана окружающей среды" на 2012-2020 годы	Центральный федеральный округ	Смоленская область	-	Доля уловленных и обезвреженных загрязняющих атмосферу веществ в общем количестве отходящих загрязняющих веществ от стационарных источников	процентов	64,6	65,7	65,70

Наименование государственной программы РФ	РФ / Федеральный округ	Субъект РФ	Приоритетная территория	Наименование показателя	Единица измерения	2017 год	2018 год	
							план	факт
1	2	3	4	5	6	7	8	9
ГП "Охрана окружающей среды" на 2012-2020 годы	Центральный федеральный округ	Тамбовская область	-	Доля уловленных и обезвреженных загрязняющих атмосферу веществ в общем количестве отходящих загрязняющих веществ от стационарных источников	процентов	18,8	25,0	25,00
ГП "Охрана окружающей среды" на 2012-2020 годы	Центральный федеральный округ	Тверская область	-	Доля уловленных и обезвреженных загрязняющих атмосферу веществ в общем количестве отходящих загрязняющих веществ от стационарных источников	процентов	47,4	43,0	43,00
ГП "Охрана окружающей среды" на 2012-2020 годы	Центральный федеральный округ	Тульская область	-	Доля уловленных и обезвреженных загрязняющих атмосферу веществ в общем количестве отходящих загрязняющих веществ от стационарных источников	процентов	77,1	76,7	76,70
ГП "Охрана окружающей среды" на 2012-2020 годы	Центральный федеральный округ	Ярославская область	-	Доля уловленных и обезвреженных загрязняющих атмосферу веществ в общем количестве отходящих загрязняющих веществ от стационарных источников	процентов	44,8	39,0	39,00
ГП "Охрана окружающей среды" на 2012-2020 годы	Центральный федеральный округ	г. Москва	-	Доля уловленных и обезвреженных загрязняющих атмосферу веществ в общем количестве отходящих загрязняющих веществ от стационарных источников	процентов	46,0	54,0	54,00
ГП "Охрана окружающей среды" на 2012-2020 годы	Северо-Западный федеральный округ	Республика Карелия	III. Территория Арктической зоны Российской Федерации	Доля уловленных и обезвреженных загрязняющих атмосферу веществ в общем количестве отходящих загрязняющих веществ от стационарных источников	процентов	48,0	56,4	56,40
ГП "Охрана окружающей среды" на 2012-2020 годы	Северо-Западный федеральный округ	Республика Коми	III. Территория Арктической зоны Российской Федерации	Доля уловленных и обезвреженных загрязняющих атмосферу веществ в общем количестве отходящих загрязняющих веществ от стационарных источников	процентов	59,5	37,9	37,90
ГП "Охрана окружающей среды" на 2012-2020 годы	Северо-Западный федеральный округ	Архангельская область	III. Территория Арктической зоны Российской Федерации	Доля уловленных и обезвреженных загрязняющих атмосферу веществ в общем количестве отходящих загрязняющих веществ от стационарных источников	процентов	73,4	70,5	70,50
ГП "Охрана окружающей среды" на 2012-2020 годы	Северо-Западный федеральный округ	Вологодская область	-	Доля уловленных и обезвреженных загрязняющих атмосферу веществ в общем количестве отходящих загрязняющих веществ от стационарных источников	процентов	83,3	81,0	81,00
ГП "Охрана окружающей среды" на 2012-2020 годы	Северо-Западный федеральный округ	Калининградская область	II. Территория Калининградской области	Доля уловленных и обезвреженных загрязняющих атмосферу веществ в общем количестве отходящих загрязняющих веществ от стационарных источников	процентов	47,5	70,0	70,00
ГП "Охрана окружающей среды" на 2012-2020 годы	Северо-Западный федеральный округ	Ленинградская область	-	Доля уловленных и обезвреженных загрязняющих атмосферу веществ в общем количестве отходящих загрязняющих веществ от стационарных источников	процентов	77,7	81,4	81,40
ГП "Охрана окружающей среды" на 2012-2020 годы	Северо-Западный федеральный округ	Мурманская область	III. Территория Арктической зоны Российской Федерации	Доля уловленных и обезвреженных загрязняющих атмосферу веществ в общем количестве отходящих загрязняющих веществ от стационарных источников	процентов	84,8	88,6	88,60
ГП "Охрана окружающей среды" на 2012-2020 годы	Северо-Западный федеральный округ	Новгородская область	-	Доля уловленных и обезвреженных загрязняющих атмосферу веществ в общем количестве отходящих загрязняющих веществ от стационарных источников	процентов	74,6	71,0	71,00
ГП "Охрана окружающей среды" на 2012-2020 годы	Северо-Западный федеральный округ	Псковская область	-	Доля уловленных и обезвреженных загрязняющих атмосферу веществ в общем количестве отходящих загрязняющих веществ от стационарных источников	процентов	57,0	36,2	36,20

Наименование государственной программы РФ	РФ / Федеральный округ	Субъект РФ	Приоритетная территория	Наименование показателя	Единица измерения	2017 год	2018 год	
							план	факт
1	2	3	4	5	6	7	8	9
ГП "Охрана окружающей среды" на 2012-2020 годы	Северо-Западный федеральный округ	г. Санкт-Петербург	-	Доля уловленных и обезвреженных загрязняющих атмосферу веществ в общем количестве отходящих загрязняющих веществ от стационарных источников	процентов	48,4	55,5	55,50
ГП "Охрана окружающей среды" на 2012-2020 годы	Северо-Западный федеральный округ	Ненецкий автономный округ	III. Территория Арктической зоны Российской Федерации	Доля уловленных и обезвреженных загрязняющих атмосферу веществ в общем количестве отходящих загрязняющих веществ от стационарных источников	процентов	-	-	-
ГП "Охрана окружающей среды" на 2012-2020 годы	Южный федеральный округ	Республика Адыгея	-	Доля уловленных и обезвреженных загрязняющих атмосферу веществ в общем количестве отходящих загрязняющих веществ от стационарных источников	процентов	31,9	21,0	21,00
ГП "Охрана окружающей среды" на 2012-2020 годы	Южный федеральный округ	Республика Калмыкия	-	Доля уловленных и обезвреженных загрязняющих атмосферу веществ в общем количестве отходящих загрязняющих веществ от стационарных источников	процентов	13,4	5,5	5,50
ГП "Охрана окружающей среды" на 2012-2020 годы	Южный федеральный округ	Республика Крым	IV. Территория Республики Крым и г. Севастополя	Доля уловленных и обезвреженных загрязняющих атмосферу веществ в общем количестве отходящих загрязняющих веществ от стационарных источников	процентов	67,6	69,8	69,80
ГП "Охрана окружающей среды" на 2012-2020 годы	Южный федеральный округ	Краснодарский край	-	Доля уловленных и обезвреженных загрязняющих атмосферу веществ в общем количестве отходящих загрязняющих веществ от стационарных источников	процентов	74,4	86,7	86,70
ГП "Охрана окружающей среды" на 2012-2020 годы	Южный федеральный округ	Астраханская область	-	Доля уловленных и обезвреженных загрязняющих атмосферу веществ в общем количестве отходящих загрязняющих веществ от стационарных источников	процентов	5,4	7,7	7,70
ГП "Охрана окружающей среды" на 2012-2020 годы	Южный федеральный округ	Волгоградская область	-	Доля уловленных и обезвреженных загрязняющих атмосферу веществ в общем количестве отходящих загрязняющих веществ от стационарных источников	процентов	51,9	60,0	60,00
ГП "Охрана окружающей среды" на 2012-2020 годы	Южный федеральный округ	Ростовская область	-	Доля уловленных и обезвреженных загрязняющих атмосферу веществ в общем количестве отходящих загрязняющих веществ от стационарных источников	процентов	85,7	85,1	85,10
ГП "Охрана окружающей среды" на 2012-2020 годы	Южный федеральный округ	г. Севастополь	IV. Территория Республики Крым и г. Севастополя	Доля уловленных и обезвреженных загрязняющих атмосферу веществ в общем количестве отходящих загрязняющих веществ от стационарных источников	процентов	26,9	43,7	43,70
ГП "Охрана окружающей среды" на 2012-2020 годы	Северо-Кавказский федеральный округ	Республика Дагестан	I. Территория Северо-Кавказского федерального округа	Доля уловленных и обезвреженных загрязняющих атмосферу веществ в общем количестве отходящих загрязняющих веществ от стационарных источников	процентов	29,3	7,8	7,80
ГП "Охрана окружающей среды" на 2012-2020 годы	Северо-Кавказский федеральный округ	Республика Ингушетия	I. Территория Северо-Кавказского федерального округа	Доля уловленных и обезвреженных загрязняющих атмосферу веществ в общем количестве отходящих загрязняющих веществ от стационарных источников	процентов	-	21,0	21,00
ГП "Охрана окружающей среды" на 2012-2020 годы	Северо-Кавказский федеральный округ	Кабардино-Балкарская Республика	I. Территория Северо-Кавказского федерального округа	Доля уловленных и обезвреженных загрязняющих атмосферу веществ в общем количестве отходящих загрязняющих веществ от стационарных источников	процентов	7,9	41,1	41,10
ГП "Охрана окружающей среды" на 2012-2020 годы	Северо-Кавказский федеральный округ	Карачаево-Черкесская Республика	I. Территория Северо-Кавказского федерального округа	Доля уловленных и обезвреженных загрязняющих атмосферу веществ в общем количестве отходящих загрязняющих веществ от стационарных источников	процентов	93,3	96,0	96,00

Наименование государственной программы РФ	РФ / Федеральный округ	Субъект РФ	Приоритетная территория	Наименование показателя	Единица измерения	2017 год	2018 год	
							план	факт
1	2	3	4	5	6	7	8	9
ГП "Охрана окружающей среды" на 2012-2020 годы	Северо-Кавказский федеральный округ	Республика Северная Осетия - Алания	I. Территория Северо-Кавказского федерального округа	Доля уловленных и обезвреженных загрязняющих атмосферу веществ в общем количестве отходящих загрязняющих веществ от стационарных источников	процентов	97,9	98,8	98,80
ГП "Охрана окружающей среды" на 2012-2020 годы	Северо-Кавказский федеральный округ	Чеченская Республика	I. Территория Северо-Кавказского федерального округа	Доля уловленных и обезвреженных загрязняющих атмосферу веществ в общем количестве отходящих загрязняющих веществ от стационарных источников	процентов	6,8	4,9	4,90
ГП "Охрана окружающей среды" на 2012-2020 годы	Северо-Кавказский федеральный округ	Ставропольский край	I. Территория Северо-Кавказского федерального округа	Доля уловленных и обезвреженных загрязняющих атмосферу веществ в общем количестве отходящих загрязняющих веществ от стационарных источников	процентов	39,1	54,0	54,00
ГП "Охрана окружающей среды" на 2012-2020 годы	Приволжский федеральный округ	Республика Башкортостан	-	Доля уловленных и обезвреженных загрязняющих атмосферу веществ в общем количестве отходящих загрязняющих веществ от стационарных источников	процентов	46,9	58,0	58,00
ГП "Охрана окружающей среды" на 2012-2020 годы	Приволжский федеральный округ	Республика Марий Эл	-	Доля уловленных и обезвреженных загрязняющих атмосферу веществ в общем количестве отходящих загрязняющих веществ от стационарных источников	процентов	19,5	28,1	28,10
ГП "Охрана окружающей среды" на 2012-2020 годы	Приволжский федеральный округ	Республика Мордовия	-	Доля уловленных и обезвреженных загрязняющих атмосферу веществ в общем количестве отходящих загрязняющих веществ от стационарных источников	процентов	90,4	93,8	93,80
ГП "Охрана окружающей среды" на 2012-2020 годы	Приволжский федеральный округ	Республика Татарстан	-	Доля уловленных и обезвреженных загрязняющих атмосферу веществ в общем количестве отходящих загрязняющих веществ от стационарных источников	процентов	61,8	60,0	60,00
ГП "Охрана окружающей среды" на 2012-2020 годы	Приволжский федеральный округ	Удмуртская Республика	-	Доля уловленных и обезвреженных загрязняющих атмосферу веществ в общем количестве отходящих загрязняющих веществ от стационарных источников	процентов	50,9	32,0	32,00
ГП "Охрана окружающей среды" на 2012-2020 годы	Приволжский федеральный округ	Чувашская Республика	-	Доля уловленных и обезвреженных загрязняющих атмосферу веществ в общем количестве отходящих загрязняющих веществ от стационарных источников	процентов	16,6	39,5	39,50
ГП "Охрана окружающей среды" на 2012-2020 годы	Приволжский федеральный округ	Пермский край	-	Доля уловленных и обезвреженных загрязняющих атмосферу веществ в общем количестве отходящих загрязняющих веществ от стационарных источников	процентов	79,9	78,7	78,70
ГП "Охрана окружающей среды" на 2012-2020 годы	Приволжский федеральный округ	Кировская область	-	Доля уловленных и обезвреженных загрязняющих атмосферу веществ в общем количестве отходящих загрязняющих веществ от стационарных источников	процентов	48,8	56,3	56,30
ГП "Охрана окружающей среды" на 2012-2020 годы	Приволжский федеральный округ	Нижегородская область	-	Доля уловленных и обезвреженных загрязняющих атмосферу веществ в общем количестве отходящих загрязняющих веществ от стационарных источников	процентов	44,8	70,9	70,90
ГП "Охрана окружающей среды" на 2012-2020 годы	Приволжский федеральный округ	Оренбургская область	-	Доля уловленных и обезвреженных загрязняющих атмосферу веществ в общем количестве отходящих загрязняющих веществ от стационарных источников	процентов	63,4	55,4	55,40
ГП "Охрана окружающей среды" на 2012-2020 годы	Приволжский федеральный округ	Пензенская область	-	Доля уловленных и обезвреженных загрязняющих атмосферу веществ в общем количестве отходящих загрязняющих веществ от стационарных источников	процентов	52,4	65,8	65,80

Наименование государственной программы РФ	РФ / Федеральный округ	Субъект РФ	Приоритетная территория	Наименование показателя	Единица измерения	2017 год	2018 год	
							план	факт
1	2	3	4	5	6	7	8	9
ГП "Охрана окружающей среды" на 2012-2020 годы	Приволжский федеральный округ	Самарская область	-	Доля уловленных и обезвреженных загрязняющих атмосферу веществ в общем количестве отходящих загрязняющих веществ от стационарных источников	процентов	54,7	61,9	61,90
ГП "Охрана окружающей среды" на 2012-2020 годы	Приволжский федеральный округ	Саратовская область	-	Доля уловленных и обезвреженных загрязняющих атмосферу веществ в общем количестве отходящих загрязняющих веществ от стационарных источников	процентов	76,0	83,0	83,00
ГП "Охрана окружающей среды" на 2012-2020 годы	Приволжский федеральный округ	Ульяновская область	-	Доля уловленных и обезвреженных загрязняющих атмосферу веществ в общем количестве отходящих загрязняющих веществ от стационарных источников	процентов	69,9	84,3	84,30
ГП "Охрана окружающей среды" на 2012-2020 годы	Уральский федеральный округ	Курганская область	-	Доля уловленных и обезвреженных загрязняющих атмосферу веществ в общем количестве отходящих загрязняющих веществ от стационарных источников	процентов	55,0	73,3	73,30
ГП "Охрана окружающей среды" на 2012-2020 годы	Уральский федеральный округ	Свердловская область	-	Доля уловленных и обезвреженных загрязняющих атмосферу веществ в общем количестве отходящих загрязняющих веществ от стационарных источников	процентов	88,7	89,6	89,60
ГП "Охрана окружающей среды" на 2012-2020 годы	Уральский федеральный округ	Тюменская область	-	Доля уловленных и обезвреженных загрязняющих атмосферу веществ в общем количестве отходящих загрязняющих веществ от стационарных источников	процентов	56,6	57,4	57,40
ГП "Охрана окружающей среды" на 2012-2020 годы	Уральский федеральный округ	Челябинская область	-	Доля уловленных и обезвреженных загрязняющих атмосферу веществ в общем количестве отходящих загрязняющих веществ от стационарных источников	процентов	84,8	86,2	86,20
ГП "Охрана окружающей среды" на 2012-2020 годы	Уральский федеральный округ	Ханты-Мансийский автономный округ - Югра	-	Доля уловленных и обезвреженных загрязняющих атмосферу веществ в общем количестве отходящих загрязняющих веществ от стационарных источников	процентов	0,7	0,1	0,10
ГП "Охрана окружающей среды" на 2012-2020 годы	Уральский федеральный округ	Ямало-Ненецкий автономный округ	III. Территория Арктической зоны Российской Федерации	Доля уловленных и обезвреженных загрязняющих атмосферу веществ в общем количестве отходящих загрязняющих веществ от стационарных источников	процентов	0,0	0,1	0,10
ГП "Охрана окружающей среды" на 2012-2020 годы	Сибирский федеральный округ	Республика Алтай	-	Доля уловленных и обезвреженных загрязняющих атмосферу веществ в общем количестве отходящих загрязняющих веществ от стационарных источников	процентов	21,8	56,4	56,40
ГП "Охрана окружающей среды" на 2012-2020 годы	Сибирский федеральный округ	Республика Тыва	-	Доля уловленных и обезвреженных загрязняющих атмосферу веществ в общем количестве отходящих загрязняющих веществ от стационарных источников	процентов	41,8	58,7	58,70
ГП "Охрана окружающей среды" на 2012-2020 годы	Сибирский федеральный округ	Республика Хакасия	-	Доля уловленных и обезвреженных загрязняющих атмосферу веществ в общем количестве отходящих загрязняющих веществ от стационарных источников	процентов	60,2	66,6	66,60
ГП "Охрана окружающей среды" на 2012-2020 годы	Сибирский федеральный округ	Алтайский край	-	Доля уловленных и обезвреженных загрязняющих атмосферу веществ в общем количестве отходящих загрязняющих веществ от стационарных источников	процентов	75,0	73,5	73,50
ГП "Охрана окружающей среды" на 2012-2020 годы	Сибирский федеральный округ	Красноярский край	III. Территория Арктической зоны Российской Федерации	Доля уловленных и обезвреженных загрязняющих атмосферу веществ в общем количестве отходящих загрязняющих веществ от стационарных источников	процентов	73,2	72,7	72,70

Наименование государственной программы РФ	РФ / Федеральный округ	Субъект РФ	Приоритетная территория	Наименование показателя	Единица измерения	2017 год	2018 год	
							план	факт
1	2	3	4	5	6	7	8	9
ГП "Охрана окружающей среды" на 2012-2020 годы	Сибирский федеральный округ	Иркутская область	VI. Территория Байкальского региона	Доля уловленных и обезвреженных загрязняющих атмосферу веществ в общем количестве отходящих загрязняющих веществ от стационарных источников	процентов	77,9	76,6	76,60
ГП "Охрана окружающей среды" на 2012-2020 годы	Сибирский федеральный округ	Кемеровская область	-	Доля уловленных и обезвреженных загрязняющих атмосферу веществ в общем количестве отходящих загрязняющих веществ от стационарных источников	процентов	74,8	75,0	75,00
ГП "Охрана окружающей среды" на 2012-2020 годы	Сибирский федеральный округ	Новосибирская область	-	Доля уловленных и обезвреженных загрязняющих атмосферу веществ в общем количестве отходящих загрязняющих веществ от стационарных источников	процентов	84,3	83,0	83,00
ГП "Охрана окружающей среды" на 2012-2020 годы	Сибирский федеральный округ	Омская область	-	Доля уловленных и обезвреженных загрязняющих атмосферу веществ в общем количестве отходящих загрязняющих веществ от стационарных источников	процентов	90,0	89,0	89,00
ГП "Охрана окружающей среды" на 2012-2020 годы	Сибирский федеральный округ	Томская область	-	Доля уловленных и обезвреженных загрязняющих атмосферу веществ в общем количестве отходящих загрязняющих веществ от стационарных источников	процентов	24,3	53,0	53,00
ГП "Охрана окружающей среды" на 2012-2020 годы	Дальневосточный федеральный округ	Республика Бурятия*	VI. Территория Байкальского региона	Доля уловленных и обезвреженных загрязняющих атмосферу веществ в общем количестве отходящих загрязняющих веществ от стационарных источников	процентов	84,3	87,6	87,60
ГП "Охрана окружающей среды" на 2012-2020 годы	Дальневосточный федеральный округ	Республика Саха (Якутия)	III. Территория Арктической зоны Российской Федерации; V. Территория Дальнего Востока	Доля уловленных и обезвреженных загрязняющих атмосферу веществ в общем количестве отходящих загрязняющих веществ от стационарных источников	процентов	62,7	72,9	72,90
ГП "Охрана окружающей среды" на 2012-2020 годы	Дальневосточный федеральный округ	Забайкальский край*	VI. Территория Байкальского региона	Доля уловленных и обезвреженных загрязняющих атмосферу веществ в общем количестве отходящих загрязняющих веществ от стационарных источников	процентов	80,5	79,6	79,60
ГП "Охрана окружающей среды" на 2012-2020 годы	Дальневосточный федеральный округ	Камчатский край	V. Территория Дальнего Востока	Доля уловленных и обезвреженных загрязняющих атмосферу веществ в общем количестве отходящих загрязняющих веществ от стационарных источников	процентов	31,1	15,7	15,70
ГП "Охрана окружающей среды" на 2012-2020 годы	Дальневосточный федеральный округ	Приморский край	V. Территория Дальнего Востока	Доля уловленных и обезвреженных загрязняющих атмосферу веществ в общем количестве отходящих загрязняющих веществ от стационарных источников	процентов	91,3	91,1	91,10
ГП "Охрана окружающей среды" на 2012-2020 годы	Дальневосточный федеральный округ	Хабаровский край	V. Территория Дальнего Востока	Доля уловленных и обезвреженных загрязняющих атмосферу веществ в общем количестве отходящих загрязняющих веществ от стационарных источников	процентов	80,6	80,0	80,00
ГП "Охрана окружающей среды" на 2012-2020 годы	Дальневосточный федеральный округ	Амурская область	V. Территория Дальнего Востока	Доля уловленных и обезвреженных загрязняющих атмосферу веществ в общем количестве отходящих загрязняющих веществ от стационарных источников	процентов	71,3	71,7	71,70
ГП "Охрана окружающей среды" на 2012-2020 годы	Дальневосточный федеральный округ	Магаданская область	V. Территория Дальнего Востока	Доля уловленных и обезвреженных загрязняющих атмосферу веществ в общем количестве отходящих загрязняющих веществ от стационарных источников	процентов	59,3	67,4	67,40
ГП "Охрана окружающей среды" на 2012-2020 годы	Дальневосточный федеральный округ	Сахалинская область	V. Территория Дальнего Востока	Доля уловленных и обезвреженных загрязняющих атмосферу веществ в общем количестве отходящих загрязняющих веществ от стационарных источников	процентов	32,2	58,3	58,30

Наименование государственной программы РФ	РФ / Федеральный округ	Субъект РФ	Приоритетная территория	Наименование показателя	Единица измерения	2017 год	2018 год	
							план	факт
1	2	3	4	5	6	7	8	9
ГП "Охрана окружающей среды" на 2012-2020 годы	Дальневосточный федеральный округ	Еврейская автономная область	V. Территория Дальнего Востока	Доля уловленных и обезвреженных загрязняющих атмосферу веществ в общем количестве отходящих загрязняющих веществ от стационарных источников	процентов	82,2	86,7	86,70
ГП "Охрана окружающей среды" на 2012-2020 годы	Дальневосточный федеральный округ	Чукотский автономный округ	III. Территория Арктической зоны Российской Федерации; V. Территория Дальнего Востока	Доля уловленных и обезвреженных загрязняющих атмосферу веществ в общем количестве отходящих загрязняющих веществ от стационарных источников	процентов	56,3	58,3	58,30
ГП "Охрана окружающей среды" на 2012-2020 годы	Российская Федерация	-	-	Доля обезвреженных и утилизированных отходов производства и потребления в общем количестве образующихся отходов I - IV классов опасности	процентов	-	77,9	77,9
ГП "Охрана окружающей среды" на 2012-2020 годы	Центральный федеральный округ	Белгородская область	-	Доля обезвреженных и утилизированных отходов производства и потребления в общем количестве образующихся отходов I - IV классов опасности	процентов	-	79,0	79,00
ГП "Охрана окружающей среды" на 2012-2020 годы	Центральный федеральный округ	Брянская область	-	Доля обезвреженных и утилизированных отходов производства и потребления в общем количестве образующихся отходов I - IV классов опасности	процентов	-	80,0	80,00
ГП "Охрана окружающей среды" на 2012-2020 годы	Центральный федеральный округ	Владимирская область	-	Доля обезвреженных и утилизированных отходов производства и потребления в общем количестве образующихся отходов I - IV классов опасности	процентов	-	76,0	76,00
ГП "Охрана окружающей среды" на 2012-2020 годы	Центральный федеральный округ	Воронежская область	-	Доля обезвреженных и утилизированных отходов производства и потребления в общем количестве образующихся отходов I - IV классов опасности	процентов	-	68,5	68,50
ГП "Охрана окружающей среды" на 2012-2020 годы	Центральный федеральный округ	Ивановская область	-	Доля обезвреженных и утилизированных отходов производства и потребления в общем количестве образующихся отходов I - IV классов опасности	процентов	-	91,5	91,50
ГП "Охрана окружающей среды" на 2012-2020 годы	Центральный федеральный округ	Калужская область	-	Доля обезвреженных и утилизированных отходов производства и потребления в общем количестве образующихся отходов I - IV классов опасности	процентов	-	72,0	72,00
ГП "Охрана окружающей среды" на 2012-2020 годы	Центральный федеральный округ	Костромская область	-	Доля обезвреженных и утилизированных отходов производства и потребления в общем количестве образующихся отходов I - IV классов опасности	процентов	-	84,29	84,29
ГП "Охрана окружающей среды" на 2012-2020 годы	Центральный федеральный округ	Курская область	-	Доля обезвреженных и утилизированных отходов производства и потребления в общем количестве образующихся отходов I - IV классов опасности	процентов	-	72,5	72,50
ГП "Охрана окружающей среды" на 2012-2020 годы	Центральный федеральный округ	Липецкая область	-	Доля обезвреженных и утилизированных отходов производства и потребления в общем количестве образующихся отходов I - IV классов опасности	процентов	-	88,5	88,50
ГП "Охрана окружающей среды" на 2012-2020 годы	Центральный федеральный округ	Московская область	-	Доля обезвреженных и утилизированных отходов производства и потребления в общем количестве образующихся отходов I - IV классов опасности	процентов	-	78,0	78,00
ГП "Охрана окружающей среды" на 2012-2020 годы	Центральный федеральный округ	Орловская область	-	Доля обезвреженных и утилизированных отходов производства и потребления в общем количестве образующихся отходов I - IV классов опасности	процентов	-	71,0	71,00

Наименование государственной программы РФ	РФ / Федеральный округ	Субъект РФ	Приоритетная территория	Наименование показателя	Единица измерения	2017 год	2018 год	
							план	факт
1	2	3	4	5	6	7	8	9
ГП "Охрана окружающей среды" на 2012-2020 годы	Центральный федеральный округ	Рязанская область	-	Доля обезвреженных и утилизированных отходов производства и потребления в общем количестве образующихся отходов I - IV классов опасности	процентов	-	74,5	74,50
ГП "Охрана окружающей среды" на 2012-2020 годы	Центральный федеральный округ	Смоленская область	-	Доля обезвреженных и утилизированных отходов производства и потребления в общем количестве образующихся отходов I - IV классов опасности	процентов	-	38,25	38,25
ГП "Охрана окружающей среды" на 2012-2020 годы	Центральный федеральный округ	Тамбовская область	-	Доля обезвреженных и утилизированных отходов производства и потребления в общем количестве образующихся отходов I - IV классов опасности	процентов	-	57,0	57,00
ГП "Охрана окружающей среды" на 2012-2020 годы	Центральный федеральный округ	Тверская область	-	Доля обезвреженных и утилизированных отходов производства и потребления в общем количестве образующихся отходов I - IV классов опасности	процентов	-	95,0	95,00
ГП "Охрана окружающей среды" на 2012-2020 годы	Центральный федеральный округ	Тульская область	-	Доля обезвреженных и утилизированных отходов производства и потребления в общем количестве образующихся отходов I - IV классов опасности	процентов	-	89,5	89,50
ГП "Охрана окружающей среды" на 2012-2020 годы	Центральный федеральный округ	Ярославская область	-	Доля обезвреженных и утилизированных отходов производства и потребления в общем количестве образующихся отходов I - IV классов опасности	процентов	-	75,0	75,00
ГП "Охрана окружающей среды" на 2012-2020 годы	Центральный федеральный округ	г. Москва	-	Доля обезвреженных и утилизированных отходов производства и потребления в общем количестве образующихся отходов I - IV классов опасности	процентов	-	98,5	98,50
ГП "Охрана окружающей среды" на 2012-2020 годы	Северо-Западный федеральный округ	Республика Карелия	III. Территория Арктической зоны Российской Федерации	Доля обезвреженных и утилизированных отходов производства и потребления в общем количестве образующихся отходов I - IV классов опасности	процентов	-	88,5	88,50
ГП "Охрана окружающей среды" на 2012-2020 годы	Северо-Западный федеральный округ	Республика Коми	III. Территория Арктической зоны Российской Федерации	Доля обезвреженных и утилизированных отходов производства и потребления в общем количестве образующихся отходов I - IV классов опасности	процентов	-	73,0	73,00
ГП "Охрана окружающей среды" на 2012-2020 годы	Северо-Западный федеральный округ	Архангельская область	III. Территория Арктической зоны Российской Федерации	Доля обезвреженных и утилизированных отходов производства и потребления в общем количестве образующихся отходов I - IV классов опасности	процентов	-	75,0	75,00
ГП "Охрана окружающей среды" на 2012-2020 годы	Северо-Западный федеральный округ	Вологодская область	-	Доля обезвреженных и утилизированных отходов производства и потребления в общем количестве образующихся отходов I - IV классов опасности	процентов	-	96,7	96,70
ГП "Охрана окружающей среды" на 2012-2020 годы	Северо-Западный федеральный округ	Калининградская область	II. Территория Калининградской области	Доля обезвреженных и утилизированных отходов производства и потребления в общем количестве образующихся отходов I - IV классов опасности	процентов	-	63,0	63,00
ГП "Охрана окружающей среды" на 2012-2020 годы	Северо-Западный федеральный округ	Ленинградская область	-	Доля обезвреженных и утилизированных отходов производства и потребления в общем количестве образующихся отходов I - IV классов опасности	процентов	-	95,0	95,00
ГП "Охрана окружающей среды" на 2012-2020 годы	Северо-Западный федеральный округ	Мурманская область	III. Территория Арктической зоны Российской Федерации	Доля обезвреженных и утилизированных отходов производства и потребления в общем количестве образующихся отходов I - IV классов опасности	процентов	-	80,0	80,00

Наименование государственной программы РФ	РФ / Федеральный округ	Субъект РФ	Приоритетная территория	Наименование показателя	Единица измерения	2017 год	2018 год	
							план	факт
1	2	3	4	5	6	7	8	9
ГП "Охрана окружающей среды" на 2012-2020 годы	Северо-Западный федеральный округ	Новгородская область	-	Доля обезвреженных и утилизированных отходов производства и потребления в общем количестве образующихся отходов I - IV классов опасности	процентов	-	83,0	83,00
ГП "Охрана окружающей среды" на 2012-2020 годы	Северо-Западный федеральный округ	Псковская область	-	Доля обезвреженных и утилизированных отходов производства и потребления в общем количестве образующихся отходов I - IV классов опасности	процентов	-	148,5	148,50
ГП "Охрана окружающей среды" на 2012-2020 годы	Северо-Западный федеральный округ	г. Санкт-Петербург	-	Доля обезвреженных и утилизированных отходов производства и потребления в общем количестве образующихся отходов I - IV классов опасности	процентов	-	76,3	76,30
ГП "Охрана окружающей среды" на 2012-2020 годы	Северо-Западный федеральный округ	Ненецкий автономный округ	III. Территория Арктической зоны Российской Федерации	Доля обезвреженных и утилизированных отходов производства и потребления в общем количестве образующихся отходов I - IV классов опасности	процентов	-	47,0	47,00
ГП "Охрана окружающей среды" на 2012-2020 годы	Южный федеральный округ	Республика Адыгея	-	Доля обезвреженных и утилизированных отходов производства и потребления в общем количестве образующихся отходов I - IV классов опасности	процентов	-	14,0	14,00
ГП "Охрана окружающей среды" на 2012-2020 годы	Южный федеральный округ	Республика Калмыкия	-	Доля обезвреженных и утилизированных отходов производства и потребления в общем количестве образующихся отходов I - IV классов опасности	процентов	-	12,0	12,00
ГП "Охрана окружающей среды" на 2012-2020 годы	Южный федеральный округ	Республика Крым	IV. Территория Республики Крым и г. Севастополя	Доля обезвреженных и утилизированных отходов производства и потребления в общем количестве образующихся отходов I - IV классов опасности	процентов	-	-	-
ГП "Охрана окружающей среды" на 2012-2020 годы	Южный федеральный округ	Краснодарский край	-	Доля обезвреженных и утилизированных отходов производства и потребления в общем количестве образующихся отходов I - IV классов опасности	процентов	-	98,0	98,00
ГП "Охрана окружающей среды" на 2012-2020 годы	Южный федеральный округ	Астраханская область	-	Доля обезвреженных и утилизированных отходов производства и потребления в общем количестве образующихся отходов I - IV классов опасности	процентов	-	101,0	101,00
ГП "Охрана окружающей среды" на 2012-2020 годы	Южный федеральный округ	Волгоградская область	-	Доля обезвреженных и утилизированных отходов производства и потребления в общем количестве образующихся отходов I - IV классов опасности	процентов	-	81,0	81,00
ГП "Охрана окружающей среды" на 2012-2020 годы	Южный федеральный округ	Ростовская область	-	Доля обезвреженных и утилизированных отходов производства и потребления в общем количестве образующихся отходов I - IV классов опасности	процентов	-	85,0	85,00
ГП "Охрана окружающей среды" на 2012-2020 годы	Южный федеральный округ	г. Севастополь	IV. Территория Республики Крым и г. Севастополя	Доля обезвреженных и утилизированных отходов производства и потребления в общем количестве образующихся отходов I - IV классов опасности	процентов	-	-	-
ГП "Охрана окружающей среды" на 2012-2020 годы	Северо-Кавказский федеральный округ	Республика Дагестан	I. Территория Северо-Кавказского федерального округа	Доля обезвреженных и утилизированных отходов производства и потребления в общем количестве образующихся отходов I - IV классов опасности	процентов	-	28,0	28,00
ГП "Охрана окружающей среды" на 2012-2020 годы	Северо-Кавказский федеральный округ	Республика Ингушетия	I. Территория Северо-Кавказского федерального округа	Доля обезвреженных и утилизированных отходов производства и потребления в общем количестве образующихся отходов I - IV классов опасности	процентов	-	10,0	10,00

Наименование государственной программы РФ	РФ / Федеральный округ	Субъект РФ	Приоритетная территория	Наименование показателя	Единица измерения	2017 год	2018 год	
							план	факт
1	2	3	4	5	6	7	8	9
ГП "Охрана окружающей среды" на 2012-2020 годы	Северо-Кавказский федеральный округ	Кабардино-Балкарская Республика	I. Территория Северо-Кавказского федерального округа	Доля обезвреженных и утилизированных отходов производства и потребления в общем количестве образующихся отходов I - IV классов опасности	процентов	-	61,0	61,00
ГП "Охрана окружающей среды" на 2012-2020 годы	Северо-Кавказский федеральный округ	Карачаево-Черкесская Республика	I. Территория Северо-Кавказского федерального округа	Доля обезвреженных и утилизированных отходов производства и потребления в общем количестве образующихся отходов I - IV классов опасности	процентов	-	198,0	198,00
ГП "Охрана окружающей среды" на 2012-2020 годы	Северо-Кавказский федеральный округ	Республика Северная Осетия - Алания	I. Территория Северо-Кавказского федерального округа	Доля обезвреженных и утилизированных отходов производства и потребления в общем количестве образующихся отходов I - IV классов опасности	процентов	-	55,0	55,00
ГП "Охрана окружающей среды" на 2012-2020 годы	Северо-Кавказский федеральный округ	Чеченская Республика	I. Территория Северо-Кавказского федерального округа	Доля обезвреженных и утилизированных отходов производства и потребления в общем количестве образующихся отходов I - IV классов опасности	процентов	-	1,0	1,00
ГП "Охрана окружающей среды" на 2012-2020 годы	Северо-Кавказский федеральный округ	Ставропольский край	I. Территория Северо-Кавказского федерального округа	Доля обезвреженных и утилизированных отходов производства и потребления в общем количестве образующихся отходов I - IV классов опасности	процентов	-	79,0	79,00
ГП "Охрана окружающей среды" на 2012-2020 годы	Приволжский федеральный округ	Республика Башкортостан	-	Доля обезвреженных и утилизированных отходов производства и потребления в общем количестве образующихся отходов I - IV классов опасности	процентов	-	61,5	61,50
ГП "Охрана окружающей среды" на 2012-2020 годы	Приволжский федеральный округ	Республика Марий Эл	-	Доля обезвреженных и утилизированных отходов производства и потребления в общем количестве образующихся отходов I - IV классов опасности	процентов	-	79,0	79,00
ГП "Охрана окружающей среды" на 2012-2020 годы	Приволжский федеральный округ	Республика Мордовия	-	Доля обезвреженных и утилизированных отходов производства и потребления в общем количестве образующихся отходов I - IV классов опасности	процентов	-	92,0	92,00
ГП "Охрана окружающей среды" на 2012-2020 годы	Приволжский федеральный округ	Республика Татарстан	-	Доля обезвреженных и утилизированных отходов производства и потребления в общем количестве образующихся отходов I - IV классов опасности	процентов	-	80,0	80,00
ГП "Охрана окружающей среды" на 2012-2020 годы	Приволжский федеральный округ	Удмуртская Республика	-	Доля обезвреженных и утилизированных отходов производства и потребления в общем количестве образующихся отходов I - IV классов опасности	процентов	-	72,5	72,50
ГП "Охрана окружающей среды" на 2012-2020 годы	Приволжский федеральный округ	Чувашская Республика	-	Доля обезвреженных и утилизированных отходов производства и потребления в общем количестве образующихся отходов I - IV классов опасности	процентов	-	43,5	43,50
ГП "Охрана окружающей среды" на 2012-2020 годы	Приволжский федеральный округ	Пермский край	-	Доля обезвреженных и утилизированных отходов производства и потребления в общем количестве образующихся отходов I - IV классов опасности	процентов	-	96,0	96,00
ГП "Охрана окружающей среды" на 2012-2020 годы	Приволжский федеральный округ	Кировская область	-	Доля обезвреженных и утилизированных отходов производства и потребления в общем количестве образующихся отходов I - IV классов опасности	процентов	-	88,0	88,00
ГП "Охрана окружающей среды" на 2012-2020 годы	Приволжский федеральный округ	Нижегородская область	-	Доля обезвреженных и утилизированных отходов производства и потребления в общем количестве образующихся отходов I - IV классов опасности	процентов	-	74,0	74,00

Наименование государственной программы РФ	РФ / Федеральный округ	Субъект РФ	Приоритетная территория	Наименование показателя	Единица измерения	2017 год	2018 год	
							план	факт
1	2	3	4	5	6	7	8	9
ГП "Охрана окружающей среды" на 2012-2020 годы	Приволжский федеральный округ	Оренбургская область	-	Доля обезвреженных и утилизированных отходов производства и потребления в общем количестве образующихся отходов I - IV классов опасности	процентов	-	62,0	62,00
ГП "Охрана окружающей среды" на 2012-2020 годы	Приволжский федеральный округ	Пензенская область	-	Доля обезвреженных и утилизированных отходов производства и потребления в общем количестве образующихся отходов I - IV классов опасности	процентов	-	51,5	51,50
ГП "Охрана окружающей среды" на 2012-2020 годы	Приволжский федеральный округ	Самарская область	-	Доля обезвреженных и утилизированных отходов производства и потребления в общем количестве образующихся отходов I - IV классов опасности	процентов	-	85,0	85,00
ГП "Охрана окружающей среды" на 2012-2020 годы	Приволжский федеральный округ	Саратовская область	-	Доля обезвреженных и утилизированных отходов производства и потребления в общем количестве образующихся отходов I - IV классов опасности	процентов	-	25,5	25,50
ГП "Охрана окружающей среды" на 2012-2020 годы	Приволжский федеральный округ	Ульяновская область	-	Доля обезвреженных и утилизированных отходов производства и потребления в общем количестве образующихся отходов I - IV классов опасности	процентов	-	232,5	232,50
ГП "Охрана окружающей среды" на 2012-2020 годы	Уральский федеральный округ	Курганская область	-	Доля обезвреженных и утилизированных отходов производства и потребления в общем количестве образующихся отходов I - IV классов опасности	процентов	-	55,5	55,50
ГП "Охрана окружающей среды" на 2012-2020 годы	Уральский федеральный округ	Свердловская область	-	Доля обезвреженных и утилизированных отходов производства и потребления в общем количестве образующихся отходов I - IV классов опасности	процентов	-	125,5	125,50
ГП "Охрана окружающей среды" на 2012-2020 годы	Уральский федеральный округ	Тюменская область	-	Доля обезвреженных и утилизированных отходов производства и потребления в общем количестве образующихся отходов I - IV классов опасности	процентов	-	62,4	62,40
ГП "Охрана окружающей среды" на 2012-2020 годы	Уральский федеральный округ	Челябинская область	-	Доля обезвреженных и утилизированных отходов производства и потребления в общем количестве образующихся отходов I - IV классов опасности	процентов	-	100,5	100,50
ГП "Охрана окружающей среды" на 2012-2020 годы	Уральский федеральный округ	Ханты-Мансийский автономный округ - Югра	-	Доля обезвреженных и утилизированных отходов производства и потребления в общем количестве образующихся отходов I - IV классов опасности	процентов	-	77,0	77,00
ГП "Охрана окружающей среды" на 2012-2020 годы	Уральский федеральный округ	Ямало-Ненецкий автономный округ	III. Территория Арктической зоны Российской Федерации	Доля обезвреженных и утилизированных отходов производства и потребления в общем количестве образующихся отходов I - IV классов опасности	процентов	-	41,0	41,00
ГП "Охрана окружающей среды" на 2012-2020 годы	Сибирский федеральный округ	Республика Алтай	-	Доля обезвреженных и утилизированных отходов производства и потребления в общем количестве образующихся отходов I - IV классов опасности	процентов	-	51,0	51,00
ГП "Охрана окружающей среды" на 2012-2020 годы	Сибирский федеральный округ	Республика Тыва	-	Доля обезвреженных и утилизированных отходов производства и потребления в общем количестве образующихся отходов I - IV классов опасности	процентов	-	87,0	87,00
ГП "Охрана окружающей среды" на 2012-2020 годы	Сибирский федеральный округ	Республика Хакасия	-	Доля обезвреженных и утилизированных отходов производства и потребления в общем количестве образующихся отходов I - IV классов опасности	процентов	-	62,0	62,00

Наименование государственной программы РФ	РФ / Федеральный округ	Субъект РФ	Приоритетная территория	Наименование показателя	Единица измерения	2017 год	2018 год	
							план	факт
1	2	3	4	5	6	7	8	9
ГП "Охрана окружающей среды" на 2012-2020 годы	Сибирский федеральный округ	Алтайский край	-	Доля обезвреженных и утилизированных отходов производства и потребления в общем количестве образующихся отходов I - IV классов опасности	процентов	-	73,5	73,50
ГП "Охрана окружающей среды" на 2012-2020 годы	Сибирский федеральный округ	Красноярский край	III. Территория Арктической зоны Российской Федерации	Доля обезвреженных и утилизированных отходов производства и потребления в общем количестве образующихся отходов I - IV классов опасности	процентов	-	30,0	30,00
ГП "Охрана окружающей среды" на 2012-2020 годы	Сибирский федеральный округ	Иркутская область	VI. Территория Байкальского региона	Доля обезвреженных и утилизированных отходов производства и потребления в общем количестве образующихся отходов I - IV классов опасности	процентов	-	80,0	80,00
ГП "Охрана окружающей среды" на 2012-2020 годы	Сибирский федеральный округ	Кемеровская область	-	Доля обезвреженных и утилизированных отходов производства и потребления в общем количестве образующихся отходов I - IV классов опасности	процентов	-	107,0	107,00
ГП "Охрана окружающей среды" на 2012-2020 годы	Сибирский федеральный округ	Новосибирская область	-	Доля обезвреженных и утилизированных отходов производства и потребления в общем количестве образующихся отходов I - IV классов опасности	процентов	-	63,0	63,00
ГП "Охрана окружающей среды" на 2012-2020 годы	Сибирский федеральный округ	Омская область	-	Доля обезвреженных и утилизированных отходов производства и потребления в общем количестве образующихся отходов I - IV классов опасности	процентов	-	70,7	70,70
ГП "Охрана окружающей среды" на 2012-2020 годы	Сибирский федеральный округ	Томская область	-	Доля обезвреженных и утилизированных отходов производства и потребления в общем количестве образующихся отходов I - IV классов опасности	процентов	-	76,5	76,50
ГП "Охрана окружающей среды" на 2012-2020 годы	Дальневосточный федеральный округ	Республика Бурятия*	VI. Территория Байкальского региона	Доля обезвреженных и утилизированных отходов производства и потребления в общем количестве образующихся отходов I - IV классов опасности	процентов	-	75,0	75,00
ГП "Охрана окружающей среды" на 2012-2020 годы	Дальневосточный федеральный округ	Республика Саха (Якутия)	III. Территория Арктической зоны Российской Федерации; V. Территория Дальнего Востока	Доля обезвреженных и утилизированных отходов производства и потребления в общем количестве образующихся отходов I - IV классов опасности	процентов	-	92,0	92,00
ГП "Охрана окружающей среды" на 2012-2020 годы	Дальневосточный федеральный округ	Забайкальский край*	VI. Территория Байкальского региона	Доля обезвреженных и утилизированных отходов производства и потребления в общем количестве образующихся отходов I - IV классов опасности	процентов	-	31,0	31,00
ГП "Охрана окружающей среды" на 2012-2020 годы	Дальневосточный федеральный округ	Камчатский край	V. Территория Дальнего Востока	Доля обезвреженных и утилизированных отходов производства и потребления в общем количестве образующихся отходов I - IV классов опасности	процентов	-	17,0	17,00
ГП "Охрана окружающей среды" на 2012-2020 годы	Дальневосточный федеральный округ	Приморский край	V. Территория Дальнего Востока	Доля обезвреженных и утилизированных отходов производства и потребления в общем количестве образующихся отходов I - IV классов опасности	процентов	-	41,0	41,00
ГП "Охрана окружающей среды" на 2012-2020 годы	Дальневосточный федеральный округ	Хабаровский край	V. Территория Дальнего Востока	Доля обезвреженных и утилизированных отходов производства и потребления в общем количестве образующихся отходов I - IV классов опасности	процентов	-	96,0	96,00
ГП "Охрана окружающей среды" на 2012-2020 годы	Дальневосточный федеральный округ	Амурская область	V. Территория Дальнего Востока	Доля обезвреженных и утилизированных отходов производства и потребления в общем количестве образующихся отходов I - IV классов опасности	процентов	-	98,5	98,50

Наименование государственной программы РФ	РФ / Федеральный округ	Субъект РФ	Приоритетная территория	Наименование показателя	Единица измерения	2017 год	2018 год	
							план	факт
1	2	3	4	5	6	7	8	9
ГП "Охрана окружающей среды" на 2012-2020 годы	Дальневосточный федеральный округ	Магаданская область	V. Территория Дальнего Востока	Доля обезвреженных и утилизированных отходов производства и потребления в общем количестве образующихся отходов I - IV классов опасности	процентов	-	240,0	240,00
ГП "Охрана окружающей среды" на 2012-2020 годы	Дальневосточный федеральный округ	Сахалинская область	V. Территория Дальнего Востока	Доля обезвреженных и утилизированных отходов производства и потребления в общем количестве образующихся отходов I - IV классов опасности	процентов	-	18,0	18,00
ГП "Охрана окружающей среды" на 2012-2020 годы	Дальневосточный федеральный округ	Еврейская автономная область	V. Территория Дальнего Востока	Доля обезвреженных и утилизированных отходов производства и потребления в общем количестве образующихся отходов I - IV классов опасности	процентов	-	90,0	90,00
ГП "Охрана окружающей среды" на 2012-2020 годы	Дальневосточный федеральный округ	Чукотский автономный округ	III. Территория Арктической зоны Российской Федерации; V. Территория Дальнего Востока	Доля обезвреженных и утилизированных отходов производства и потребления в общем количестве образующихся отходов I - IV классов опасности	процентов	-	15,0	15,00
ГП "Охрана окружающей среды" на 2012-2020 годы	Российская Федерация	-	-	Выбросы загрязняющих атмосферу веществ, отходящих от стационарных источников, по отношению к 2007 году	процентов	-	92,9	92,9
ГП "Охрана окружающей среды" на 2012-2020 годы	Центральный федеральный округ	Белгородская область	-	Выбросы загрязняющих атмосферу веществ, отходящих от стационарных источников, по отношению к 2007 году	процентов	94,01	105,7	105,70
ГП "Охрана окружающей среды" на 2012-2020 годы	Центральный федеральный округ	Брянская область	-	Выбросы загрязняющих атмосферу веществ, отходящих от стационарных источников, по отношению к 2007 году	процентов	99,02	72,9	72,90
ГП "Охрана окружающей среды" на 2012-2020 годы	Центральный федеральный округ	Владимирская область	-	Выбросы загрязняющих атмосферу веществ, отходящих от стационарных источников, по отношению к 2007 году	процентов	117,09	110,9	110,90
ГП "Охрана окружающей среды" на 2012-2020 годы	Центральный федеральный округ	Воронежская область	-	Выбросы загрязняющих атмосферу веществ, отходящих от стационарных источников, по отношению к 2007 году	процентов	107,24	97,0	97,00
ГП "Охрана окружающей среды" на 2012-2020 годы	Центральный федеральный округ	Ивановская область	-	Выбросы загрязняющих атмосферу веществ, отходящих от стационарных источников, по отношению к 2007 году	процентов	51,52	67,05	67,05
ГП "Охрана окружающей среды" на 2012-2020 годы	Центральный федеральный округ	Калужская область	-	Выбросы загрязняющих атмосферу веществ, отходящих от стационарных источников, по отношению к 2007 году	процентов	213,27	100,0	100,00
ГП "Охрана окружающей среды" на 2012-2020 годы	Центральный федеральный округ	Костромская область	-	Выбросы загрязняющих атмосферу веществ, отходящих от стационарных источников, по отношению к 2007 году	процентов	87,05	85,5	85,50
ГП "Охрана окружающей среды" на 2012-2020 годы	Центральный федеральный округ	Курская область	-	Выбросы загрязняющих атмосферу веществ, отходящих от стационарных источников, по отношению к 2007 году	процентов	145,23	119,3	119,30
ГП "Охрана окружающей среды" на 2012-2020 годы	Центральный федеральный округ	Липецкая область	-	Выбросы загрязняющих атмосферу веществ, отходящих от стационарных источников, по отношению к 2007 году	процентов	85,35	88,7	88,70
ГП "Охрана окружающей среды" на 2012-2020 годы	Центральный федеральный округ	Московская область	-	Выбросы загрязняющих атмосферу веществ, отходящих от стационарных источников, по отношению к 2007 году	процентов	139,33	111,3	111,30
ГП "Охрана окружающей среды" на 2012-2020 годы	Центральный федеральный округ	Орловская область	-	Выбросы загрязняющих атмосферу веществ, отходящих от стационарных источников, по отношению к 2007 году	процентов	175,76	91,7	91,70
ГП "Охрана окружающей среды" на 2012-2020 годы	Центральный федеральный округ	Рязанская область	-	Выбросы загрязняющих атмосферу веществ, отходящих от стационарных источников, по отношению к 2007 году	процентов	70,98	97,6	97,60
ГП "Охрана окружающей среды" на 2012-2020 годы	Центральный федеральный округ	Смоленская область	-	Выбросы загрязняющих атмосферу веществ, отходящих от стационарных источников, по отношению к 2007 году	процентов	167,21	111,16	111,16
ГП "Охрана окружающей среды" на 2012-2020 годы	Центральный федеральный округ	Тамбовская область	-	Выбросы загрязняющих атмосферу веществ, отходящих от стационарных источников, по отношению к 2007 году	процентов	126,32	95,0	95,00

Наименование государственной программы РФ	РФ / Федеральный округ	Субъект РФ	Приоритетная территория	Наименование показателя	Единица измерения	2017 год	2018 год	
							план	факт
1	2	3	4	5	6	7	8	9
ГП "Охрана окружающей среды" на 2012-2020 годы	Центральный федеральный округ	Тверская область	-	Выбросы загрязняющих атмосферу веществ, отходящих от стационарных источников, по отношению к 2007 году	процентов	108,37	91,7	91,70
ГП "Охрана окружающей среды" на 2012-2020 годы	Центральный федеральный округ	Тульская область	-	Выбросы загрязняющих атмосферу веществ, отходящих от стационарных источников, по отношению к 2007 году	процентов	73,48	122,8	122,80
ГП "Охрана окружающей среды" на 2012-2020 годы	Центральный федеральный округ	Ярославская область	-	Выбросы загрязняющих атмосферу веществ, отходящих от стационарных источников, по отношению к 2007 году	процентов	97,67	102,6	102,60
ГП "Охрана окружающей среды" на 2012-2020 годы	Центральный федеральный округ	г. Москва	-	Выбросы загрязняющих атмосферу веществ, отходящих от стационарных источников, по отношению к 2007 году	процентов	76,45	90,1	90,10
ГП "Охрана окружающей среды" на 2012-2020 годы	Северо-Западный федеральный округ	Республика Карелия	III. Территория Арктической зоны Российской Федерации	Выбросы загрязняющих атмосферу веществ, отходящих от стационарных источников, по отношению к 2007 году	процентов	94,68	89,0	89,00
ГП "Охрана окружающей среды" на 2012-2020 годы	Северо-Западный федеральный округ	Республика Коми	III. Территория Арктической зоны Российской Федерации	Выбросы загрязняющих атмосферу веществ, отходящих от стационарных источников, по отношению к 2007 году	процентов	68,86	107,5	107,50
ГП "Охрана окружающей среды" на 2012-2020 годы	Северо-Западный федеральный округ	Архангельская область	III. Территория Арктической зоны Российской Федерации	Выбросы загрязняющих атмосферу веществ, отходящих от стационарных источников, по отношению к 2007 году	процентов	58,49	69,57	69,57
ГП "Охрана окружающей среды" на 2012-2020 годы	Северо-Западный федеральный округ	Вологодская область	-	Выбросы загрязняющих атмосферу веществ, отходящих от стационарных источников, по отношению к 2007 году	процентов	92,58	102,8	102,80
ГП "Охрана окружающей среды" на 2012-2020 годы	Северо-Западный федеральный округ	Калининградская область	II. Территория Калининградской области	Выбросы загрязняющих атмосферу веществ, отходящих от стационарных источников, по отношению к 2007 году	процентов	74,22	67,8	67,80
ГП "Охрана окружающей среды" на 2012-2020 годы	Северо-Западный федеральный округ	Ленинградская область	-	Выбросы загрязняющих атмосферу веществ, отходящих от стационарных источников, по отношению к 2007 году	процентов	95,52	90,7	90,70
ГП "Охрана окружающей среды" на 2012-2020 годы	Северо-Западный федеральный округ	Мурманская область	III. Территория Арктической зоны Российской Федерации	Выбросы загрязняющих атмосферу веществ, отходящих от стационарных источников, по отношению к 2007 году	процентов	82,25	89,1	89,10
ГП "Охрана окружающей среды" на 2012-2020 годы	Северо-Западный федеральный округ	Новгородская область	-	Выбросы загрязняющих атмосферу веществ, отходящих от стационарных источников, по отношению к 2007 году	процентов	108,92	87,3	87,30
ГП "Охрана окружающей среды" на 2012-2020 годы	Северо-Западный федеральный округ	Псковская область	-	Выбросы загрязняющих атмосферу веществ, отходящих от стационарных источников, по отношению к 2007 году	процентов	213,39	167,3	167,30
ГП "Охрана окружающей среды" на 2012-2020 годы	Северо-Западный федеральный округ	г. Санкт-Петербург	-	Выбросы загрязняющих атмосферу веществ, отходящих от стационарных источников, по отношению к 2007 году	процентов	190,13	170,6	170,60
ГП "Охрана окружающей среды" на 2012-2020 годы	Северо-Западный федеральный округ	Ненецкий автономный округ	III. Территория Арктической зоны Российской Федерации	Выбросы загрязняющих атмосферу веществ, отходящих от стационарных источников, по отношению к 2007 году	процентов	69,14	60,0	60,00
ГП "Охрана окружающей среды" на 2012-2020 годы	Южный федеральный округ	Республика Адыгея	-	Выбросы загрязняющих атмосферу веществ, отходящих от стационарных источников, по отношению к 2007 году	процентов	361,61	380,0	380,00
ГП "Охрана окружающей среды" на 2012-2020 годы	Южный федеральный округ	Республика Калмыкия	-	Выбросы загрязняющих атмосферу веществ, отходящих от стационарных источников, по отношению к 2007 году	процентов	51,43	125,0	125,00
ГП "Охрана окружающей среды" на 2012-2020 годы	Южный федеральный округ	Республика Крым	IV. Территория Республики Крым и г. Севастополя	Выбросы загрязняющих атмосферу веществ, отходящих от стационарных источников, по отношению к 2007 году	процентов	-	80,0	80,00
ГП "Охрана окружающей среды" на 2012-2020 годы	Южный федеральный округ	Краснодарский край	-	Выбросы загрязняющих атмосферу веществ, отходящих от стационарных источников, по отношению к 2007 году	процентов	298,45	97,2	97,20
ГП "Охрана окружающей среды" на 2012-2020 годы	Южный федеральный округ	Астраханская область	-	Выбросы загрязняющих атмосферу веществ, отходящих от стационарных источников, по отношению к 2007 году	процентов	79,78	152,0	152,00

Наименование государственной программы РФ	РФ / Федеральный округ	Субъект РФ	Приоритетная территория	Наименование показателя	Единица измерения	2017 год	2018 год	
							план	факт
1	2	3	4	5	6	7	8	9
ГП "Охрана окружающей среды" на 2012-2020 годы	Южный федеральный округ	Волгоградская область	-	Выбросы загрязняющих атмосферу веществ, отходящих от стационарных источников, по отношению к 2007 году	процентов	60,82	75,29	75,29
ГП "Охрана окружающей среды" на 2012-2020 годы	Южный федеральный округ	Ростовская область	-	Выбросы загрязняющих атмосферу веществ, отходящих от стационарных источников, по отношению к 2007 году	процентов	119,39	119,2	119,20
ГП "Охрана окружающей среды" на 2012-2020 годы	Южный федеральный округ	г. Севастополь	IV. Территория Республики Крым и г. Севастополя	Выбросы загрязняющих атмосферу веществ, отходящих от стационарных источников, по отношению к 2007 году	процентов	-	56,77	56,77
ГП "Охрана окружающей среды" на 2012-2020 годы	Северо-Кавказский федеральный округ	Республика Дагестан	I. Территория Северо-Кавказского федерального округа	Выбросы загрязняющих атмосферу веществ, отходящих от стационарных источников, по отношению к 2007 году	процентов	83,18	102,7	102,70
ГП "Охрана окружающей среды" на 2012-2020 годы	Северо-Кавказский федеральный округ	Республика Ингушетия	I. Территория Северо-Кавказского федерального округа	Выбросы загрязняющих атмосферу веществ, отходящих от стационарных источников, по отношению к 2007 году	процентов	87,59	40,6	40,60
ГП "Охрана окружающей среды" на 2012-2020 годы	Северо-Кавказский федеральный округ	Кабардино-Балкарская Республика	I. Территория Северо-Кавказского федерального округа	Выбросы загрязняющих атмосферу веществ, отходящих от стационарных источников, по отношению к 2007 году	процентов	118,42	90,0	90,00
ГП "Охрана окружающей среды" на 2012-2020 годы	Северо-Кавказский федеральный округ	Карачаево-Черкесская Республика	I. Территория Северо-Кавказского федерального округа	Выбросы загрязняющих атмосферу веществ, отходящих от стационарных источников, по отношению к 2007 году	процентов	83,81	110,0	110,00
ГП "Охрана окружающей среды" на 2012-2020 годы	Северо-Кавказский федеральный округ	Республика Северная Осетия - Алания	I. Территория Северо-Кавказского федерального округа	Выбросы загрязняющих атмосферу веществ, отходящих от стационарных источников, по отношению к 2007 году	процентов	70,95	88,0	88,00
ГП "Охрана окружающей среды" на 2012-2020 годы	Северо-Кавказский федеральный округ	Чеченская Республика	I. Территория Северо-Кавказского федерального округа	Выбросы загрязняющих атмосферу веществ, отходящих от стационарных источников, по отношению к 2007 году	процентов	16,84	24,0	24,00
ГП "Охрана окружающей среды" на 2012-2020 годы	Северо-Кавказский федеральный округ	Ставропольский край	I. Территория Северо-Кавказского федерального округа	Выбросы загрязняющих атмосферу веществ, отходящих от стационарных источников, по отношению к 2007 году	процентов	136,59	98,1	98,10
ГП "Охрана окружающей среды" на 2012-2020 годы	Приволжский федеральный округ	Республика Башкортостан	-	Выбросы загрязняющих атмосферу веществ, отходящих от стационарных источников, по отношению к 2007 году	процентов	102,75	105,0	105,00
ГП "Охрана окружающей среды" на 2012-2020 годы	Приволжский федеральный округ	Республика Марий Эл	-	Выбросы загрязняющих атмосферу веществ, отходящих от стационарных источников, по отношению к 2007 году	процентов	126,44	97,1	97,10
ГП "Охрана окружающей среды" на 2012-2020 годы	Приволжский федеральный округ	Республика Мордовия	-	Выбросы загрязняющих атмосферу веществ, отходящих от стационарных источников, по отношению к 2007 году	процентов	168,6	106,5	106,50
ГП "Охрана окружающей среды" на 2012-2020 годы	Приволжский федеральный округ	Республика Татарстан	-	Выбросы загрязняющих атмосферу веществ, отходящих от стационарных источников, по отношению к 2007 году	процентов	107,42	121,6	121,60
ГП "Охрана окружающей среды" на 2012-2020 годы	Приволжский федеральный округ	Удмуртская Республика	-	Выбросы загрязняющих атмосферу веществ, отходящих от стационарных источников, по отношению к 2007 году	процентов	116,08	142,0	142,00
ГП "Охрана окружающей среды" на 2012-2020 годы	Приволжский федеральный округ	Чувашская Республика	-	Выбросы загрязняющих атмосферу веществ, отходящих от стационарных источников, по отношению к 2007 году	процентов	149,7	102,1	102,10
ГП "Охрана окружающей среды" на 2012-2020 годы	Приволжский федеральный округ	Пермский край	-	Выбросы загрязняющих атмосферу веществ, отходящих от стационарных источников, по отношению к 2007 году	процентов	78,64	86,1	86,10
ГП "Охрана окружающей среды" на 2012-2020 годы	Приволжский федеральный округ	Кировская область	-	Выбросы загрязняющих атмосферу веществ, отходящих от стационарных источников, по отношению к 2007 году	процентов	105,14	108,6	108,60
ГП "Охрана окружающей среды" на 2012-2020 годы	Приволжский федеральный округ	Нижегородская область	-	Выбросы загрязняющих атмосферу веществ, отходящих от стационарных источников, по отношению к 2007 году	процентов	101,31	95,8	95,80
ГП "Охрана окружающей среды" на 2012-2020 годы	Приволжский федеральный округ	Оренбургская область	-	Выбросы загрязняющих атмосферу веществ, отходящих от стационарных источников, по отношению к 2007 году	процентов	101,31	76,7	76,70

Наименование государственной программы РФ	РФ / Федеральный округ	Субъект РФ	Приоритетная территория	Наименование показателя	Единица измерения	2017 год	2018 год	
							план	факт
1	2	3	4	5	6	7	8	9
ГП "Охрана окружающей среды" на 2012-2020 годы	Приволжский федеральный округ	Пензенская область	-	Выбросы загрязняющих атмосферу веществ, отходящих от стационарных источников, по отношению к 2007 году	процентов	146,29	91,0	91,00
ГП "Охрана окружающей среды" на 2012-2020 годы	Приволжский федеральный округ	Самарская область	-	Выбросы загрязняющих атмосферу веществ, отходящих от стационарных источников, по отношению к 2007 году	процентов	77,37	86,3	86,30
ГП "Охрана окружающей среды" на 2012-2020 годы	Приволжский федеральный округ	Саратовская область	-	Выбросы загрязняющих атмосферу веществ, отходящих от стационарных источников, по отношению к 2007 году	процентов	75,89	79,0	79,00
ГП "Охрана окружающей среды" на 2012-2020 годы	Приволжский федеральный округ	Ульяновская область	-	Выбросы загрязняющих атмосферу веществ, отходящих от стационарных источников, по отношению к 2007 году	процентов	80,01	72,8	72,80
ГП "Охрана окружающей среды" на 2012-2020 годы	Уральский федеральный округ	Курганская область	-	Выбросы загрязняющих атмосферу веществ, отходящих от стационарных источников, по отношению к 2007 году	процентов	88,19	95,2	95,20
ГП "Охрана окружающей среды" на 2012-2020 годы	Уральский федеральный округ	Свердловская область	-	Выбросы загрязняющих атмосферу веществ, отходящих от стационарных источников, по отношению к 2007 году	процентов	76,03	96,0	96,00
ГП "Охрана окружающей среды" на 2012-2020 годы	Уральский федеральный округ	Тюменская область	-	Выбросы загрязняющих атмосферу веществ, отходящих от стационарных источников, по отношению к 2007 году	процентов	164,52	140,2	140,20
ГП "Охрана окружающей среды" на 2012-2020 годы	Уральский федеральный округ	Челябинская область	-	Выбросы загрязняющих атмосферу веществ, отходящих от стационарных источников, по отношению к 2007 году	процентов	54,0	69,9	69,90
ГП "Охрана окружающей среды" на 2012-2020 годы	Уральский федеральный округ	Ханты-Мансийский автономный округ - Югра	-	Выбросы загрязняющих атмосферу веществ, отходящих от стационарных источников, по отношению к 2007 году	процентов	48,58	55,0	55,00
ГП "Охрана окружающей среды" на 2012-2020 годы	Уральский федеральный округ	Ямало-Ненецкий автономный округ	III. Территория Арктической зоны Российской Федерации	Выбросы загрязняющих атмосферу веществ, отходящих от стационарных источников, по отношению к 2007 году	процентов	71,82	76,2	76,20
ГП "Охрана окружающей среды" на 2012-2020 годы	Сибирский федеральный округ	Республика Алтай	-	Выбросы загрязняющих атмосферу веществ, отходящих от стационарных источников, по отношению к 2007 году	процентов	63,37	55,5	55,50
ГП "Охрана окружающей среды" на 2012-2020 годы	Сибирский федеральный округ	Республика Тыва	-	Выбросы загрязняющих атмосферу веществ, отходящих от стационарных источников, по отношению к 2007 году	процентов	95,0	89,4	89,40
ГП "Охрана окружающей среды" на 2012-2020 годы	Сибирский федеральный округ	Республика Хакасия	-	Выбросы загрязняющих атмосферу веществ, отходящих от стационарных источников, по отношению к 2007 году	процентов	123,15	100,42	100,42
ГП "Охрана окружающей среды" на 2012-2020 годы	Сибирский федеральный округ	Алтайский край	-	Выбросы загрязняющих атмосферу веществ, отходящих от стационарных источников, по отношению к 2007 году	процентов	94,98	99,0	99,00
ГП "Охрана окружающей среды" на 2012-2020 годы	Сибирский федеральный округ	Красноярский край	III. Территория Арктической зоны Российской Федерации	Выбросы загрязняющих атмосферу веществ, отходящих от стационарных источников, по отношению к 2007 году	процентов	94,76	94,2	94,20
ГП "Охрана окружающей среды" на 2012-2020 годы	Сибирский федеральный округ	Иркутская область	VI. Территория Байкальского региона	Выбросы загрязняющих атмосферу веществ, отходящих от стационарных источников, по отношению к 2007 году	процентов	119,19	115,9	115,90
ГП "Охрана окружающей среды" на 2012-2020 годы	Сибирский федеральный округ	Кемеровская область	-	Выбросы загрязняющих атмосферу веществ, отходящих от стационарных источников, по отношению к 2007 году	процентов	102,33	92,0	92,00
ГП "Охрана окружающей среды" на 2012-2020 годы	Сибирский федеральный округ	Новосибирская область	-	Выбросы загрязняющих атмосферу веществ, отходящих от стационарных источников, по отношению к 2007 году	процентов	94,08	96,0	96,00
ГП "Охрана окружающей среды" на 2012-2020 годы	Сибирский федеральный округ	Омская область	-	Выбросы загрязняющих атмосферу веществ, отходящих от стационарных источников, по отношению к 2007 году	процентов	97,53	124,0	124,00
ГП "Охрана окружающей среды" на 2012-2020 годы	Сибирский федеральный округ	Томская область	-	Выбросы загрязняющих атмосферу веществ, отходящих от стационарных источников, по отношению к 2007 году	процентов	82,25	96,6	96,60

Наименование государственной программы РФ	РФ / Федеральный округ	Субъект РФ	Приоритетная территория	Наименование показателя	Единица измерения	2017 год	2018 год	
							план	факт
1	2	3	4	5	6	7	8	9
ГП "Охрана окружающей среды" на 2012-2020 годы	Дальневосточный федеральный округ	Республика Бурятия*	VI. Территория Байкальского региона	Выбросы загрязняющих атмосферу веществ, отходящих от стационарных источников, по отношению к 2007 году	процентов	124,9	86,1	86,10
ГП "Охрана окружающей среды" на 2012-2020 годы	Дальневосточный федеральный округ	Республика Саха (Якутия)	III. Территория Арктической зоны Российской Федерации; V. Территория Дальнего Востока	Выбросы загрязняющих атмосферу веществ, отходящих от стационарных источников, по отношению к 2007 году	процентов	149,99	99,0	99,00
ГП "Охрана окружающей среды" на 2012-2020 годы	Дальневосточный федеральный округ	Забайкальский край*	VI. Территория Байкальского региона	Выбросы загрязняющих атмосферу веществ, отходящих от стационарных источников, по отношению к 2007 году	процентов	98,02	92,85	92,85
ГП "Охрана окружающей среды" на 2012-2020 годы	Дальневосточный федеральный округ	Камчатский край	V. Территория Дальнего Востока	Выбросы загрязняющих атмосферу веществ, отходящих от стационарных источников, по отношению к 2007 году	процентов	104,12	85,5	85,50
ГП "Охрана окружающей среды" на 2012-2020 годы	Дальневосточный федеральный округ	Приморский край	V. Территория Дальнего Востока	Выбросы загрязняющих атмосферу веществ, отходящих от стационарных источников, по отношению к 2007 году	процентов	81,87	85,0	85,00
ГП "Охрана окружающей среды" на 2012-2020 годы	Дальневосточный федеральный округ	Хабаровский край	V. Территория Дальнего Востока	Выбросы загрязняющих атмосферу веществ, отходящих от стационарных источников, по отношению к 2007 году	процентов	92,42	98,8	98,80
ГП "Охрана окружающей среды" на 2012-2020 годы	Дальневосточный федеральный округ	Амурская область	V. Территория Дальнего Востока	Выбросы загрязняющих атмосферу веществ, отходящих от стационарных источников, по отношению к 2007 году	процентов	113,83	109,0	109,00
ГП "Охрана окружающей среды" на 2012-2020 годы	Дальневосточный федеральный округ	Магаданская область	V. Территория Дальнего Востока	Выбросы загрязняющих атмосферу веществ, отходящих от стационарных источников, по отношению к 2007 году	процентов	117,58	105,0	105,00
ГП "Охрана окружающей среды" на 2012-2020 годы	Дальневосточный федеральный округ	Сахалинская область	V. Территория Дальнего Востока	Выбросы загрязняющих атмосферу веществ, отходящих от стационарных источников, по отношению к 2007 году	процентов	105,58	77,2	77,20
ГП "Охрана окружающей среды" на 2012-2020 годы	Дальневосточный федеральный округ	Еврейская автономная область	V. Территория Дальнего Востока	Выбросы загрязняющих атмосферу веществ, отходящих от стационарных источников, по отношению к 2007 году	процентов	94,82	85,0	85,00
ГП "Охрана окружающей среды" на 2012-2020 годы	Дальневосточный федеральный округ	Чукотский автономный округ	III. Территория Арктической зоны Российской Федерации; V. Территория Дальнего Востока	Выбросы загрязняющих атмосферу веществ, отходящих от стационарных источников, по отношению к 2007 году	процентов	75,21	82,1	82,10
ГП "Охрана окружающей среды" на 2012-2020 годы	Российская Федерация	-	-	Объем образованных отходов I - IV классов опасности по отношению к 2007 году	процентов	-	46,7	46,7
ГП "Охрана окружающей среды" на 2012-2020 годы	Центральный федеральный округ	Белгородская область	-	Объем образованных отходов I - IV классов опасности по отношению к 2007 году	процентов	-	46,7	46,70
ГП "Охрана окружающей среды" на 2012-2020 годы	Центральный федеральный округ	Брянская область	-	Объем образованных отходов I - IV классов опасности по отношению к 2007 году	процентов	-	46,7	46,70
ГП "Охрана окружающей среды" на 2012-2020 годы	Центральный федеральный округ	Владимирская область	-	Объем образованных отходов I - IV классов опасности по отношению к 2007 году	процентов	-	46,7	46,70
ГП "Охрана окружающей среды" на 2012-2020 годы	Центральный федеральный округ	Воронежская область	-	Объем образованных отходов I - IV классов опасности по отношению к 2007 году	процентов	-	46,7	46,70
ГП "Охрана окружающей среды" на 2012-2020 годы	Центральный федеральный округ	Ивановская область	-	Объем образованных отходов I - IV классов опасности по отношению к 2007 году	процентов	-	35,8	35,80
ГП "Охрана окружающей среды" на 2012-2020 годы	Центральный федеральный округ	Калужская область	-	Объем образованных отходов I - IV классов опасности по отношению к 2007 году	процентов	-	181,0	181,00
ГП "Охрана окружающей среды" на 2012-2020 годы	Центральный федеральный округ	Костромская область	-	Объем образованных отходов I - IV классов опасности по отношению к 2007 году	процентов	-	95,9	95,90
ГП "Охрана окружающей среды" на 2012-2020 годы	Центральный федеральный округ	Курская область	-	Объем образованных отходов I - IV классов опасности по отношению к 2007 году	процентов	-	460,0	460,00
ГП "Охрана окружающей среды" на 2012-2020 годы	Центральный федеральный округ	Липецкая область	-	Объем образованных отходов I - IV классов опасности по отношению к 2007 году	процентов	-	67,5	67,50
ГП "Охрана окружающей среды" на 2012-2020 годы	Центральный федеральный округ	Московская область	-	Объем образованных отходов I - IV классов опасности по отношению к 2007 году	процентов	-	46,7	46,70
ГП "Охрана окружающей среды" на 2012-2020 годы	Центральный федеральный округ	Орловская область	-	Объем образованных отходов I - IV классов опасности по отношению к 2007 году	процентов	-	46,7	46,70

Наименование государственной программы РФ	РФ / Федеральный округ	Субъект РФ	Приоритетная территория	Наименование показателя	Единица измерения	2017 год	2018 год	
							план	факт
1	2	3	4	5	6	7	8	9
ГП "Охрана окружающей среды" на 2012-2020 годы	Центральный федеральный округ	Ярославская область	-	Доля территории, занятой особо охраняемыми природными территориями федерального значения, в общей площади субъекта Российской Федерации	процентов	2,38	2,44	3,97
ГП "Охрана окружающей среды" на 2012-2020 годы	Центральный федеральный округ	г. Москва	-	Доля территории, занятой особо охраняемыми природными территориями федерального значения, в общей площади субъекта Российской Федерации	процентов	148,0	1,51	1,74
ГП "Охрана окружающей среды" на 2012-2020 годы	Северо-Западный федеральный округ	Республика Карелия	III. Территория Арктической зоны Российской Федерации	Доля территории, занятой особо охраняемыми природными территориями федерального значения, в общей площади субъекта Российской Федерации	процентов	3,14	2,47	3,36
ГП "Охрана окружающей среды" на 2012-2020 годы	Северо-Западный федеральный округ	Республика Коми	III. Территория Арктической зоны Российской Федерации	Доля территории, занятой особо охраняемыми природными территориями федерального значения, в общей площади субъекта Российской Федерации	процентов	6,28	6,5	6,28
ГП "Охрана окружающей среды" на 2012-2020 годы	Северо-Западный федеральный округ	Архангельская область	III. Территория Арктической зоны Российской Федерации	Доля территории, занятой особо охраняемыми природными территориями федерального значения, в общей площади субъекта Российской Федерации	процентов	7,2	7,15	2,26
ГП "Охрана окружающей среды" на 2012-2020 годы	Северо-Западный федеральный округ	Вологодская область	-	Доля территории, занятой особо охраняемыми природными территориями федерального значения, в общей площади субъекта Российской Федерации	процентов	1,61	1,59	1,35
ГП "Охрана окружающей среды" на 2012-2020 годы	Северо-Западный федеральный округ	Калининградская область	II. Территория Калининградской области	Доля территории, занятой особо охраняемыми природными территориями федерального значения, в общей площади субъекта Российской Федерации	процентов	0,43	0,44	0,44
ГП "Охрана окружающей среды" на 2012-2020 годы	Северо-Западный федеральный округ	Ленинградская область	-	Доля территории, занятой особо охраняемыми природными территориями федерального значения, в общей площади субъекта Российской Федерации	процентов	1,17	1,21	1,23
ГП "Охрана окружающей среды" на 2012-2020 годы	Северо-Западный федеральный округ	Мурманская область	III. Территория Арктической зоны Российской Федерации	Доля территории, занятой особо охраняемыми природными территориями федерального значения, в общей площади субъекта Российской Федерации	процентов	4,9	5,48	5,54
ГП "Охрана окружающей среды" на 2012-2020 годы	Северо-Западный федеральный округ	Новгородская область	-	Доля территории, занятой особо охраняемыми природными территориями федерального значения, в общей площади субъекта Российской Федерации	процентов	3,6	3,6	3,54
ГП "Охрана окружающей среды" на 2012-2020 годы	Северо-Западный федеральный округ	Псковская область	-	Доля территории, занятой особо охраняемыми природными территориями федерального значения, в общей площади субъекта Российской Федерации	процентов	2,96	3,3	2,76
ГП "Охрана окружающей среды" на 2012-2020 годы	Северо-Западный федеральный округ	г. Санкт-Петербург	-	Доля территории, занятой особо охраняемыми природными территориями федерального значения, в общей площади субъекта Российской Федерации	процентов	0,06	0,016	0,06
ГП "Охрана окружающей среды" на 2012-2020 годы	Северо-Западный федеральный округ	Ненецкий автономный округ	III. Территория Арктической зоны Российской Федерации	Доля территории, занятой особо охраняемыми природными территориями федерального значения, в общей площади субъекта Российской Федерации	процентов	1,81	3,51	3,52
ГП "Охрана окружающей среды" на 2012-2020 годы	Южный федеральный округ	Республика Адыгея	-	Доля территории, занятой особо охраняемыми природными территориями федерального значения, в общей площади субъекта Российской Федерации	процентов	11,59	11,59	12,55
ГП "Охрана окружающей среды" на 2012-2020 годы	Южный федеральный округ	Республика Калмыкия	-	Доля территории, занятой особо охраняемыми природными территориями федерального значения, в общей площади субъекта Российской Федерации	процентов	7,81	7,81	7,82
ГП "Охрана окружающей среды" на 2012-2020 годы	Южный федеральный округ	Республика Крым	IV. Территория Республики Крым и г. Севастополя	Доля территории, занятой особо охраняемыми природными территориями федерального значения, в общей площади субъекта Российской Федерации	процентов	-	-	4,97
ГП "Охрана окружающей среды" на 2012-2020 годы	Южный федеральный округ	Краснодарский край	-	Доля территории, занятой особо охраняемыми природными территориями федерального значения, в общей площади субъекта Российской Федерации	процентов	5,91	5,93	5,00

Наименование государственной программы РФ	РФ / Федеральный округ	Субъект РФ	Приоритетная территория	Наименование показателя	Единица измерения	2017 год	2018 год	
							план	факт
1	2	3	4	5	6	7	8	9
ГП "Охрана окружающей среды" на 2012-2020 годы	Южный федеральный округ	Астраханская область	-	Доля территории, занятой особо охраняемыми природными территориями федерального значения, в общей площади субъекта Российской Федерации	процентов	1,54	3,6	1,68
ГП "Охрана окружающей среды" на 2012-2020 годы	Южный федеральный округ	Волгоградская область	-	Доля территории, занятой особо охраняемыми природными территориями федерального значения, в общей площади субъекта Российской Федерации	процентов	0,02	0,02	0,02
ГП "Охрана окружающей среды" на 2012-2020 годы	Южный федеральный округ	Ростовская область	-	Доля территории, занятой особо охраняемыми природными территориями федерального значения, в общей площади субъекта Российской Федерации	процентов	0,54	0,6	0,52
ГП "Охрана окружающей среды" на 2012-2020 годы	Южный федеральный округ	г. Севастополь	IV. Территория Республики Крым и г. Севастополя	Доля территории, занятой особо охраняемыми природными территориями федерального значения, в общей площади субъекта Российской Федерации	процентов	-	-	0,00
ГП "Охрана окружающей среды" на 2012-2020 годы	Северо-Кавказский федеральный округ	Республика Дагестан	I. Территория Северо-Кавказского федерального округа	Доля территории, занятой особо охраняемыми природными территориями федерального значения, в общей площади субъекта Российской Федерации	процентов	2,6	3,8	3,04
ГП "Охрана окружающей среды" на 2012-2020 годы	Северо-Кавказский федеральный округ	Республика Ингушетия	I. Территория Северо-Кавказского федерального округа	Доля территории, занятой особо охраняемыми природными территориями федерального значения, в общей площади субъекта Российской Федерации	процентов	23,9	23,9	20,62
ГП "Охрана окружающей среды" на 2012-2020 годы	Северо-Кавказский федеральный округ	Кабардино-Балкарская Республика	I. Территория Северо-Кавказского федерального округа	Доля территории, занятой особо охраняемыми природными территориями федерального значения, в общей площади субъекта Российской Федерации	процентов	14,73	14,8	16,91
ГП "Охрана окружающей среды" на 2012-2020 годы	Северо-Кавказский федеральный округ	Карачаево-Черкесская Республика	I. Территория Северо-Кавказского федерального округа	Доля территории, занятой особо охраняемыми природными территориями федерального значения, в общей площади субъекта Российской Федерации	процентов	14,02	14,0	18,48
ГП "Охрана окружающей среды" на 2012-2020 годы	Северо-Кавказский федеральный округ	Республика Северная Осетия - Алания	I. Территория Северо-Кавказского федерального округа	Доля территории, занятой особо охраняемыми природными территориями федерального значения, в общей площади субъекта Российской Федерации	процентов	14,33	14,54	14,43
ГП "Охрана окружающей среды" на 2012-2020 годы	Северо-Кавказский федеральный округ	Чеченская Республика	I. Территория Северо-Кавказского федерального округа	Доля территории, занятой особо охраняемыми природными территориями федерального значения, в общей площади субъекта Российской Федерации	процентов	0,0	-	0,00
ГП "Охрана окружающей среды" на 2012-2020 годы	Северо-Кавказский федеральный округ	Ставропольский край	I. Территория Северо-Кавказского федерального округа	Доля территории, занятой особо охраняемыми природными территориями федерального значения, в общей площади субъекта Российской Федерации	процентов	0,02	0,0	0,02
ГП "Охрана окружающей среды" на 2012-2020 годы	Приволжский федеральный округ	Республика Башкортостан	-	Доля территории, занятой особо охраняемыми природными территориями федерального значения, в общей площади субъекта Российской Федерации	процентов	2,96	2,68	2,54
ГП "Охрана окружающей среды" на 2012-2020 годы	Приволжский федеральный округ	Республика Марий Эл	-	Доля территории, занятой особо охраняемыми природными территориями федерального значения, в общей площади субъекта Российской Федерации	процентов	2,5	2,5	2,48
ГП "Охрана окружающей среды" на 2012-2020 годы	Приволжский федеральный округ	Республика Мордовия	-	Доля территории, занятой особо охраняемыми природными территориями федерального значения, в общей площади субъекта Российской Федерации	процентов	2,62	2,62	2,62
ГП "Охрана окружающей среды" на 2012-2020 годы	Приволжский федеральный округ	Республика Татарстан	-	Доля территории, занятой особо охраняемыми природными территориями федерального значения, в общей площади субъекта Российской Федерации	процентов	0,56	0,56	0,27
ГП "Охрана окружающей среды" на 2012-2020 годы	Приволжский федеральный округ	Удмуртская Республика	-	Доля территории, занятой особо охраняемыми природными территориями федерального значения, в общей площади субъекта Российской Федерации	процентов	0,49	0,5	0,49
ГП "Охрана окружающей среды" на 2012-2020 годы	Приволжский федеральный округ	Чувашская Республика	-	Доля территории, занятой особо охраняемыми природными территориями федерального значения, в общей площади субъекта Российской Федерации	процентов	1,86	2,07	1,89

Наименование государственной программы РФ	РФ / Федеральный округ	Субъект РФ	Приоритетная территория	Наименование показателя	Единица измерения	2017 год	2018 год	
							план	факт
1	2	3	4	5	6	7	8	9
ГП "Охрана окружающей среды" на 2012-2020 годы	Приволжский федеральный округ	Пермский край	-	Доля территории, занятой особо охраняемыми природными территориями федерального значения, в общей площади субъекта Российской Федерации	процентов	1,74	1,74	1,74
ГП "Охрана окружающей среды" на 2012-2020 годы	Приволжский федеральный округ	Кировская область	-	Доля территории, занятой особо охраняемыми природными территориями федерального значения, в общей площади субъекта Российской Федерации	процентов	0,19	0,25	0,19
ГП "Охрана окружающей среды" на 2012-2020 годы	Приволжский федеральный округ	Нижегородская область	-	Доля территории, занятой особо охраняемыми природными территориями федерального значения, в общей площади субъекта Российской Федерации	процентов	0,61	5,05	0,61
ГП "Охрана окружающей среды" на 2012-2020 годы	Приволжский федеральный округ	Оренбургская область	-	Доля территории, занятой особо охраняемыми природными территориями федерального значения, в общей площади субъекта Российской Федерации	процентов	0,81	0,77	0,82
ГП "Охрана окружающей среды" на 2012-2020 годы	Приволжский федеральный округ	Пензенская область	-	Доля территории, занятой особо охраняемыми природными территориями федерального значения, в общей площади субъекта Российской Федерации	процентов	0,19	0,2	0,16
ГП "Охрана окружающей среды" на 2012-2020 годы	Приволжский федеральный округ	Самарская область	-	Доля территории, занятой особо охраняемыми природными территориями федерального значения, в общей площади субъекта Российской Федерации	процентов	3,82	3,81	3,92
ГП "Охрана окружающей среды" на 2012-2020 годы	Приволжский федеральный округ	Саратовская область	-	Доля территории, занятой особо охраняемыми природными территориями федерального значения, в общей площади субъекта Российской Федерации	процентов	0,7	0,69	0,70
ГП "Охрана окружающей среды" на 2012-2020 годы	Приволжский федеральный округ	Ульяновская область	-	Доля территории, занятой особо охраняемыми природными территориями федерального значения, в общей площади субъекта Российской Федерации	процентов	2,31	2,1	2,34
ГП "Охрана окружающей среды" на 2012-2020 годы	Уральский федеральный округ	Курганская область	-	Доля территории, занятой особо охраняемыми природными территориями федерального значения, в общей площади субъекта Российской Федерации	процентов	0,0	2,5	0,00
ГП "Охрана окружающей среды" на 2012-2020 годы	Уральский федеральный округ	Свердловская область	-	Доля территории, занятой особо охраняемыми природными территориями федерального значения, в общей площади субъекта Российской Федерации	процентов	0,84	0,84	0,83
ГП "Охрана окружающей среды" на 2012-2020 годы	Уральский федеральный округ	Тюменская область	-	Доля территории, занятой особо охраняемыми природными территориями федерального значения, в общей площади субъекта Российской Федерации	процентов	0,45	0,45	0,05
ГП "Охрана окружающей среды" на 2012-2020 годы	Уральский федеральный округ	Челябинская область	-	Доля территории, занятой особо охраняемыми природными территориями федерального значения, в общей площади субъекта Российской Федерации	процентов	2,3	2,29	2,67
ГП "Охрана окружающей среды" на 2012-2020 годы	Уральский федеральный округ	Ханты-Мансийский автономный округ - Югра	-	Доля территории, занятой особо охраняемыми природными территориями федерального значения, в общей площади субъекта Российской Федерации	процентов	2,4	4,8	2,40
ГП "Охрана окружающей среды" на 2012-2020 годы	Уральский федеральный округ	Ямало-Ненецкий автономный округ	III. Территория Арктической зоны Российской Федерации	Доля территории, занятой особо охраняемыми природными территориями федерального значения, в общей площади субъекта Российской Федерации	процентов	1,74	1,96	1,79
ГП "Охрана окружающей среды" на 2012-2020 годы	Сибирский федеральный округ	Республика Алтай	-	Доля территории, занятой особо охраняемыми природными территориями федерального значения, в общей площади субъекта Российской Федерации	процентов	12,29	15,68	3,53
ГП "Охрана окружающей среды" на 2012-2020 годы	Сибирский федеральный округ	Республика Тыва	-	Доля территории, занятой особо охраняемыми природными территориями федерального значения, в общей площади субъекта Российской Федерации	процентов	3,9	4,0	12,29
ГП "Охрана окружающей среды" на 2012-2020 годы	Сибирский федеральный округ	Республика Хакасия	-	Доля территории, занятой особо охраняемыми природными территориями федерального значения, в общей площади субъекта Российской Федерации	процентов	8,47	8,48	3,66

Наименование государственной программы РФ	РФ / Федеральный округ	Субъект РФ	Приоритетная территория	Наименование показателя	Единица измерения	2017 год	2018 год	
							план	факт
1	2	3	4	5	6	7	8	9
ГП "Охрана окружающей среды" на 2012-2020 годы	Сибирский федеральный округ	Алтайский край	-	Доля территории, занятой особо охраняемыми природными территориями федерального значения, в общей площади субъекта Российской Федерации	процентов	0,24	0,25	8,42
ГП "Охрана окружающей среды" на 2012-2020 годы	Сибирский федеральный округ	Красноярский край	III. Территория Арктической зоны Российской Федерации	Доля территории, занятой особо охраняемыми природными территориями федерального значения, в общей площади субъекта Российской Федерации	процентов	4,44	49,0	0,24
ГП "Охрана окружающей среды" на 2012-2020 годы	Сибирский федеральный округ	Иркутская область	VI. Территория Байкальского региона	Доля территории, занятой особо охраняемыми природными территориями федерального значения, в общей площади субъекта Российской Федерации	процентов	2,38	2,45	4,09
ГП "Охрана окружающей среды" на 2012-2020 годы	Сибирский федеральный округ	Кемеровская область	-	Доля территории, занятой особо охраняемыми природными территориями федерального значения, в общей площади субъекта Российской Федерации	процентов	8,64	9,11	2,40
ГП "Охрана окружающей среды" на 2012-2020 годы	Сибирский федеральный округ	Новосибирская область	-	Доля территории, занятой особо охраняемыми природными территориями федерального значения, в общей площади субъекта Российской Федерации	процентов	2,1	2,1	0,00
ГП "Охрана окружающей среды" на 2012-2020 годы	Сибирский федеральный округ	Омская область	-	Доля территории, занятой особо охраняемыми природными территориями федерального значения, в общей площади субъекта Российской Федерации	процентов	0,0	0,0	0,97
ГП "Охрана окружающей среды" на 2012-2020 годы	Сибирский федеральный округ	Томская область	-	Доля территории, занятой особо охраняемыми природными территориями федерального значения, в общей площади субъекта Российской Федерации	процентов	1,15	1,1	2,95
ГП "Охрана окружающей среды" на 2012-2020 годы	Дальневосточный федеральный округ	Республика Бурятия*	VI. Территория Байкальского региона	Доля территории, занятой особо охраняемыми природными территориями федерального значения, в общей площади субъекта Российской Федерации	процентов	6,85	7,7	6,54
ГП "Охрана окружающей среды" на 2012-2020 годы	Дальневосточный федеральный округ	Республика Саха (Якутия)	III. Территория Арктической зоны Российской Федерации; V. Территория Дальнего Востока	Доля территории, занятой особо охраняемыми природными территориями федерального значения, в общей площади субъекта Российской Федерации	процентов	0,74	1,44	1,69
ГП "Охрана окружающей среды" на 2012-2020 годы	Дальневосточный федеральный округ	Забайкальский край*	VI. Территория Байкальского региона	Доля территории, занятой особо охраняемыми природными территориями федерального значения, в общей площади субъекта Российской Федерации	процентов	3,12	3,12	4,25
ГП "Охрана окружающей среды" на 2012-2020 годы	Дальневосточный федеральный округ	Камчатский край	V. Территория Дальнего Востока	Доля территории, занятой особо охраняемыми природными территориями федерального значения, в общей площади субъекта Российской Федерации	процентов	3,59	3,59	3,53
ГП "Охрана окружающей среды" на 2012-2020 годы	Дальневосточный федеральный округ	Приморский край	V. Территория Дальнего Востока	Доля территории, занятой особо охраняемыми природными территориями федерального значения, в общей площади субъекта Российской Федерации	процентов	13,45	12,95	6,79
ГП "Охрана окружающей среды" на 2012-2020 годы	Дальневосточный федеральный округ	Хабаровский край	V. Территория Дальнего Востока	Доля территории, занятой особо охраняемыми природными территориями федерального значения, в общей площади субъекта Российской Федерации	процентов	3,92	3,9	3,91
ГП "Охрана окружающей среды" на 2012-2020 годы	Дальневосточный федеральный округ	Амурская область	V. Территория Дальнего Востока	Доля территории, занятой особо охраняемыми природными территориями федерального значения, в общей площади субъекта Российской Федерации	процентов	1,6	1,6	1,59
ГП "Охрана окружающей среды" на 2012-2020 годы	Дальневосточный федеральный округ	Магаданская область	V. Территория Дальнего Востока	Доля территории, занятой особо охраняемыми природными территориями федерального значения, в общей площади субъекта Российской Федерации	процентов	1,91	1,91	1,83
ГП "Охрана окружающей среды" на 2012-2020 годы	Дальневосточный федеральный округ	Сахалинская область	V. Территория Дальнего Востока	Доля территории, занятой особо охраняемыми природными территориями федерального значения, в общей площади субъекта Российской Федерации	процентов	1,72	2,79	1,51
ГП "Охрана окружающей среды" на 2012-2020 годы	Дальневосточный федеральный округ	Еврейская автономная область	V. Территория Дальнего Востока	Доля территории, занятой особо охраняемыми природными территориями федерального значения, в общей площади субъекта Российской Федерации	процентов	3,5	3,5	2,55

Наименование государственной программы РФ	РФ / Федеральный округ	Субъект РФ	Приоритетная территория	Наименование показателя	Единица измерения	2017 год	2018 год	
							план	факт
1	2	3	4	5	6	7	8	9
ГП "Охрана окружающей среды" на 2012-2020 годы	Дальневосточный федеральный округ	Чукотский автономный округ	III. Территория Арктической зоны Российской Федерации; V. Территория Дальнего Востока	Доля территории, занятой особо охраняемыми природными территориями федерального значения, в общей площади субъекта Российской Федерации	процентов	3,16	6,15	5,03
ГП "Развитие физической культуры и спорта"	Российская Федерация	-	-	Доля населения Российской Федерации, систематически занимающегося физической культурой и спортом, в общей численности населения Российской Федерации в возрасте от 3 до 79 лет	процентов	36,8	37,6	39,8
ГП "Развитие физической культуры и спорта"	Центральный федеральный округ	Белгородская область	-	Доля населения Российской Федерации, систематически занимающегося физической культурой и спортом, в общей численности населения Российской Федерации в возрасте от 3 до 79 лет	процентов	43,5	43,5	44,6
ГП "Развитие физической культуры и спорта"	Центральный федеральный округ	Брянская область	-	Доля населения Российской Федерации, систематически занимающегося физической культурой и спортом, в общей численности населения Российской Федерации в возрасте от 3 до 79 лет	процентов	21,3	27	29,8
ГП "Развитие физической культуры и спорта"	Центральный федеральный округ	Владимирская область	-	Доля населения Российской Федерации, систематически занимающегося физической культурой и спортом, в общей численности населения Российской Федерации в возрасте от 3 до 79 лет	процентов	39	40	41,7
ГП "Развитие физической культуры и спорта"	Центральный федеральный округ	Воронежская область	-	Доля населения Российской Федерации, систематически занимающегося физической культурой и спортом, в общей численности населения Российской Федерации в возрасте от 3 до 79 лет	процентов	42,3	41,5	44,6
ГП "Развитие физической культуры и спорта"	Центральный федеральный округ	Ивановская область	-	Доля населения Российской Федерации, систематически занимающегося физической культурой и спортом, в общей численности населения Российской Федерации в возрасте от 3 до 79 лет	процентов	30,2	28,5	34,1
ГП "Развитие физической культуры и спорта"	Центральный федеральный округ	Калужская область	-	Доля населения Российской Федерации, систематически занимающегося физической культурой и спортом, в общей численности населения Российской Федерации в возрасте от 3 до 79 лет	процентов	36,5	38,5	40,4
ГП "Развитие физической культуры и спорта"	Центральный федеральный округ	Костромская область	-	Доля населения Российской Федерации, систематически занимающегося физической культурой и спортом, в общей численности населения Российской Федерации в возрасте от 3 до 79 лет	процентов	39,1	39,5	42,5
ГП "Развитие физической культуры и спорта"	Центральный федеральный округ	Курская область	-	Доля населения Российской Федерации, систематически занимающегося физической культурой и спортом, в общей численности населения Российской Федерации в возрасте от 3 до 79 лет	процентов	41,2	43	44,5
ГП "Развитие физической культуры и спорта"	Центральный федеральный округ	Липецкая область	-	Доля населения Российской Федерации, систематически занимающегося физической культурой и спортом, в общей численности населения Российской Федерации в возрасте от 3 до 79 лет	процентов	38	38,5	40,2

Наименование государственной программы РФ	РФ / Федеральный округ	Субъект РФ	Приоритетная территория	Наименование показателя	Единица измерения	2017 год	2018 год	
							план	факт
1	2	3	4	5	6	7	8	9
ГП "Развитие физической культуры и спорта"	Центральный федеральный округ	Московская область	-	Доля населения Российской Федерации, систематически занимающегося физической культурой и спортом, в общей численности населения Российской Федерации в возрасте от 3 до 79 лет	процентов	38	38,5	41,2
ГП "Развитие физической культуры и спорта"	Центральный федеральный округ	Орловская область	-	Доля населения Российской Федерации, систематически занимающегося физической культурой и спортом, в общей численности населения Российской Федерации в возрасте от 3 до 79 лет	процентов	24,6	26,5	30,4
ГП "Развитие физической культуры и спорта"	Центральный федеральный округ	Рязанская область	-	Доля населения Российской Федерации, систематически занимающегося физической культурой и спортом, в общей численности населения Российской Федерации в возрасте от 3 до 79 лет	процентов	40,3	38	41,3
ГП "Развитие физической культуры и спорта"	Центральный федеральный округ	Смоленская область	-	Доля населения Российской Федерации, систематически занимающегося физической культурой и спортом, в общей численности населения Российской Федерации в возрасте от 3 до 79 лет	процентов	31,8	33	34,2
ГП "Развитие физической культуры и спорта"	Центральный федеральный округ	Тамбовская область	-	Доля населения Российской Федерации, систематически занимающегося физической культурой и спортом, в общей численности населения Российской Федерации в возрасте от 3 до 79 лет	процентов	41,1	39	45,9
ГП "Развитие физической культуры и спорта"	Центральный федеральный округ	Тверская область	-	Доля населения Российской Федерации, систематически занимающегося физической культурой и спортом, в общей численности населения Российской Федерации в возрасте от 3 до 79 лет	процентов	33,5	34,5	35
ГП "Развитие физической культуры и спорта"	Центральный федеральный округ	Тульская область	-	Доля населения Российской Федерации, систематически занимающегося физической культурой и спортом, в общей численности населения Российской Федерации в возрасте от 3 до 79 лет	процентов	35,4	35	41,4
ГП "Развитие физической культуры и спорта"	Центральный федеральный округ	Ярославская область	-	Доля населения Российской Федерации, систематически занимающегося физической культурой и спортом, в общей численности населения Российской Федерации в возрасте от 3 до 79 лет	процентов	35,5	38	39,1
ГП "Развитие физической культуры и спорта"	Центральный федеральный округ	г. Москва	-	Доля населения Российской Федерации, систематически занимающегося физической культурой и спортом, в общей численности населения Российской Федерации в возрасте от 3 до 79 лет	процентов	36,6	38,7	38,7
ГП "Развитие физической культуры и спорта"	Северо-Западный федеральный округ	Республика Карелия	III. Территория Арктической зоны Российской Федерации	Доля населения Российской Федерации, систематически занимающегося физической культурой и спортом, в общей численности населения Российской Федерации в возрасте от 3 до 79 лет	процентов	35	36	37,6
ГП "Развитие физической культуры и спорта"	Северо-Западный федеральный округ	Республика Коми	III. Территория Арктической зоны Российской Федерации	Доля населения Российской Федерации, систематически занимающегося физической культурой и спортом, в общей численности населения Российской Федерации в возрасте от 3 до 79 лет	процентов	29,5	33,5	34,4

Наименование государственной программы РФ	РФ / Федеральный округ	Субъект РФ	Приоритетная территория	Наименование показателя	Единица измерения	2017 год	2018 год	
							план	факт
1	2	3	4	5	6	7	8	9
ГП "Развитие физической культуры и спорта"	Северо-Западный федеральный округ	Архангельская область	III. Территория Арктической зоны Российской Федерации	Доля населения Российской Федерации, систематически занимающегося физической культурой и спортом, в общей численности населения Российской Федерации в возрасте от 3 до 79 лет	процентов	26,5	33	34,2
ГП "Развитие физической культуры и спорта"	Северо-Западный федеральный округ	Вологодская область	-	Доля населения Российской Федерации, систематически занимающегося физической культурой и спортом, в общей численности населения Российской Федерации в возрасте от 3 до 79 лет	процентов	30,9	30	33,5
ГП "Развитие физической культуры и спорта"	Северо-Западный федеральный округ	Калининградская область	II. Территория Калининградской области	Доля населения Российской Федерации, систематически занимающегося физической культурой и спортом, в общей численности населения Российской Федерации в возрасте от 3 до 79 лет	процентов	30,4	33	35,1
ГП "Развитие физической культуры и спорта"	Северо-Западный федеральный округ	Ленинградская область	-	Доля населения Российской Федерации, систематически занимающегося физической культурой и спортом, в общей численности населения Российской Федерации в возрасте от 3 до 79 лет	процентов	34,7	36,5	37,5
ГП "Развитие физической культуры и спорта"	Северо-Западный федеральный округ	Мурманская область	III. Территория Арктической зоны Российской Федерации	Доля населения Российской Федерации, систематически занимающегося физической культурой и спортом, в общей численности населения Российской Федерации в возрасте от 3 до 79 лет	процентов	36,2	35	40,8
ГП "Развитие физической культуры и спорта"	Северо-Западный федеральный округ	Новгородская область	-	Доля населения Российской Федерации, систематически занимающегося физической культурой и спортом, в общей численности населения Российской Федерации в возрасте от 3 до 79 лет	процентов	35,7	36,6	39,4
ГП "Развитие физической культуры и спорта"	Северо-Западный федеральный округ	Псковская область	-	Доля населения Российской Федерации, систематически занимающегося физической культурой и спортом, в общей численности населения Российской Федерации в возрасте от 3 до 79 лет	процентов	29,3	32	34,5
ГП "Развитие физической культуры и спорта"	Северо-Западный федеральный округ	г. Санкт-Петербург	-	Доля населения Российской Федерации, систематически занимающегося физической культурой и спортом, в общей численности населения Российской Федерации в возрасте от 3 до 79 лет	процентов	39,5	37	42,7
ГП "Развитие физической культуры и спорта"	Северо-Западный федеральный округ	Ненецкий автономный округ	III. Территория Арктической зоны Российской Федерации	Доля населения Российской Федерации, систематически занимающегося физической культурой и спортом, в общей численности населения Российской Федерации в возрасте от 3 до 79 лет	процентов	26,5	36	35,9
ГП "Развитие физической культуры и спорта"	Южный федеральный округ	Республика Адыгея	-	Доля населения Российской Федерации, систематически занимающегося физической культурой и спортом, в общей численности населения Российской Федерации в возрасте от 3 до 79 лет	процентов	39,3	39,5	41,9
ГП "Развитие физической культуры и спорта"	Южный федеральный округ	Республика Калмыкия	-	Доля населения Российской Федерации, систематически занимающегося физической культурой и спортом, в общей численности населения Российской Федерации в возрасте от 3 до 79 лет	процентов	32,5	33	35,6

Наименование государственной программы РФ	РФ / Федеральный округ	Субъект РФ	Приоритетная территория	Наименование показателя	Единица измерения	2017 год	2018 год	
							план	факт
1	2	3	4	5	6	7	8	9
ГП "Развитие физической культуры и спорта"	Южный федеральный округ	Республика Крым	IV. Территория Республики Крым и г. Севастополя	Доля населения Российской Федерации, систематически занимающегося физической культурой и спортом, в общей численности населения Российской Федерации в возрасте от 3 до 79 лет	процентов	13,8	20	16,7
ГП "Развитие физической культуры и спорта"	Южный федеральный округ	Краснодарский край	-	Доля населения Российской Федерации, систематически занимающегося физической культурой и спортом, в общей численности населения Российской Федерации в возрасте от 3 до 79 лет	процентов	47,9	47,3	49,8
ГП "Развитие физической культуры и спорта"	Южный федеральный округ	Астраханская область	-	Доля населения Российской Федерации, систематически занимающегося физической культурой и спортом, в общей численности населения Российской Федерации в возрасте от 3 до 79 лет	процентов	42,5	44,5	44,5
ГП "Развитие физической культуры и спорта"	Южный федеральный округ	Волгоградская область	-	Доля населения Российской Федерации, систематически занимающегося физической культурой и спортом, в общей численности населения Российской Федерации в возрасте от 3 до 79 лет	процентов	35,8	36,8	37,8
ГП "Развитие физической культуры и спорта"	Южный федеральный округ	Ростовская область	-	Доля населения Российской Федерации, систематически занимающегося физической культурой и спортом, в общей численности населения Российской Федерации в возрасте от 3 до 79 лет	процентов	39,2	39,2	44,8
ГП "Развитие физической культуры и спорта"	Южный федеральный округ	г. Севастополь	IV. Территория Республики Крым и г. Севастополя	Доля населения Российской Федерации, систематически занимающегося физической культурой и спортом, в общей численности населения Российской Федерации в возрасте от 3 до 79 лет	процентов	12,7	30	13,9
ГП "Развитие физической культуры и спорта"	Северо-Кавказский федеральный округ	Республика Дагестан	I. Территория Северо-Кавказского федерального округа	Доля населения Российской Федерации, систематически занимающегося физической культурой и спортом, в общей численности населения Российской Федерации в возрасте от 3 до 79 лет	процентов	45,1	41,8	44,8
ГП "Развитие физической культуры и спорта"	Северо-Кавказский федеральный округ	Республика Ингушетия	I. Территория Северо-Кавказского федерального округа	Доля населения Российской Федерации, систематически занимающегося физической культурой и спортом, в общей численности населения Российской Федерации в возрасте от 3 до 79 лет	процентов	16,1	25	21
ГП "Развитие физической культуры и спорта"	Северо-Кавказский федеральный округ	Кабардино-Балкарская Республика	I. Территория Северо-Кавказского федерального округа	Доля населения Российской Федерации, систематически занимающегося физической культурой и спортом, в общей численности населения Российской Федерации в возрасте от 3 до 79 лет	процентов	33,8	37	37,2
ГП "Развитие физической культуры и спорта"	Северо-Кавказский федеральный округ	Карачаево-Черкесская Республика	I. Территория Северо-Кавказского федерального округа	Доля населения Российской Федерации, систематически занимающегося физической культурой и спортом, в общей численности населения Российской Федерации в возрасте от 3 до 79 лет	процентов	36,9	38,5	41,2
ГП "Развитие физической культуры и спорта"	Северо-Кавказский федеральный округ	Республика Северная Осетия - Алания	I. Территория Северо-Кавказского федерального округа	Доля населения Российской Федерации, систематически занимающегося физической культурой и спортом, в общей численности населения Российской Федерации в возрасте от 3 до 79 лет	процентов	32,4	38,5	35,4

Наименование государственной программы РФ	РФ / Федеральный округ	Субъект РФ	Приоритетная территория	Наименование показателя	Единица измерения	2017 год	2018 год	
							план	факт
1	2	3	4	5	6	7	8	9
ГП "Развитие физической культуры и спорта"	Северо-Кавказский федеральный округ	Чеченская Республика	I. Территория Северо-Кавказского федерального округа	Доля населения Российской Федерации, систематически занимающегося физической культурой и спортом, в общей численности населения Российской Федерации в возрасте от 3 до 79 лет	процентов	38,4	37	39,3
ГП "Развитие физической культуры и спорта"	Северо-Кавказский федеральный округ	Ставропольский край	I. Территория Северо-Кавказского федерального округа	Доля населения Российской Федерации, систематически занимающегося физической культурой и спортом, в общей численности населения Российской Федерации в возрасте от 3 до 79 лет	процентов	35,5	36	42,4
ГП "Развитие физической культуры и спорта"	Приволжский федеральный округ	Республика Башкортостан	-	Доля населения Российской Федерации, систематически занимающегося физической культурой и спортом, в общей численности населения Российской Федерации в возрасте от 3 до 79 лет	процентов	36,6	38,5	42,5
ГП "Развитие физической культуры и спорта"	Приволжский федеральный округ	Республика Марий Эл	-	Доля населения Российской Федерации, систематически занимающегося физической культурой и спортом, в общей численности населения Российской Федерации в возрасте от 3 до 79 лет	процентов	39,9	41	42,8
ГП "Развитие физической культуры и спорта"	Приволжский федеральный округ	Республика Мордовия	-	Доля населения Российской Федерации, систематически занимающегося физической культурой и спортом, в общей численности населения Российской Федерации в возрасте от 3 до 79 лет	процентов	41,1	41	43,1
ГП "Развитие физической культуры и спорта"	Приволжский федеральный округ	Республика Татарстан	-	Доля населения Российской Федерации, систематически занимающегося физической культурой и спортом, в общей численности населения Российской Федерации в возрасте от 3 до 79 лет	процентов	43,4	42,3	47,3
ГП "Развитие физической культуры и спорта"	Приволжский федеральный округ	Удмуртская Республика	-	Доля населения Российской Федерации, систематически занимающегося физической культурой и спортом, в общей численности населения Российской Федерации в возрасте от 3 до 79 лет	процентов	36	36	37,1
ГП "Развитие физической культуры и спорта"	Приволжский федеральный округ	Чувашская Республика	-	Доля населения Российской Федерации, систематически занимающегося физической культурой и спортом, в общей численности населения Российской Федерации в возрасте от 3 до 79 лет	процентов	41,8	43,5	44,8
ГП "Развитие физической культуры и спорта"	Приволжский федеральный округ	Пермский край	-	Доля населения Российской Федерации, систематически занимающегося физической культурой и спортом, в общей численности населения Российской Федерации в возрасте от 3 до 79 лет	процентов	33,5	36	36,4
ГП "Развитие физической культуры и спорта"	Приволжский федеральный округ	Кировская область	-	Доля населения Российской Федерации, систематически занимающегося физической культурой и спортом, в общей численности населения Российской Федерации в возрасте от 3 до 79 лет	процентов	34	34,9	36,6
ГП "Развитие физической культуры и спорта"	Приволжский федеральный округ	Нижегородская область	-	Доля населения Российской Федерации, систематически занимающегося физической культурой и спортом, в общей численности населения Российской Федерации в возрасте от 3 до 79 лет	процентов	38,4	38,5	41,2

Наименование государственной программы РФ	РФ / Федеральный округ	Субъект РФ	Приоритетная территория	Наименование показателя	Единица измерения	2017 год	2018 год	
							план	факт
1	2	3	4	5	6	7	8	9
ГП "Развитие физической культуры и спорта"	Приволжский федеральный округ	Оренбургская область	-	Доля населения Российской Федерации, систематически занимающегося физической культурой и спортом, в общей численности населения Российской Федерации в возрасте от 3 до 79 лет	процентов	35,9	43	42,9
ГП "Развитие физической культуры и спорта"	Приволжский федеральный округ	Пензенская область	-	Доля населения Российской Федерации, систематически занимающегося физической культурой и спортом, в общей численности населения Российской Федерации в возрасте от 3 до 79 лет	процентов	41,6	41	44,6
ГП "Развитие физической культуры и спорта"	Приволжский федеральный округ	Самарская область	-	Доля населения Российской Федерации, систематически занимающегося физической культурой и спортом, в общей численности населения Российской Федерации в возрасте от 3 до 79 лет	процентов	34	36	37,8
ГП "Развитие физической культуры и спорта"	Приволжский федеральный округ	Саратовская область	-	Доля населения Российской Федерации, систематически занимающегося физической культурой и спортом, в общей численности населения Российской Федерации в возрасте от 3 до 79 лет	процентов	33,3	43	36
ГП "Развитие физической культуры и спорта"	Приволжский федеральный округ	Ульяновская область	-	Доля населения Российской Федерации, систематически занимающегося физической культурой и спортом, в общей численности населения Российской Федерации в возрасте от 3 до 79 лет	процентов	37,7	38	39,9
ГП "Развитие физической культуры и спорта"	Уральский федеральный округ	Курганская область	-	Доля населения Российской Федерации, систематически занимающегося физической культурой и спортом, в общей численности населения Российской Федерации в возрасте от 3 до 79 лет	процентов	38,8	39	40,4
ГП "Развитие физической культуры и спорта"	Уральский федеральный округ	Свердловская область	-	Доля населения Российской Федерации, систематически занимающегося физической культурой и спортом, в общей численности населения Российской Федерации в возрасте от 3 до 79 лет	процентов	36,2	35,5	40,3
ГП "Развитие физической культуры и спорта"	Уральский федеральный округ	Тюменская область	-	Доля населения Российской Федерации, систематически занимающегося физической культурой и спортом, в общей численности населения Российской Федерации в возрасте от 3 до 79 лет	процентов	40,8	39,5	43,5
ГП "Развитие физической культуры и спорта"	Уральский федеральный округ	Челябинская область	-	Доля населения Российской Федерации, систематически занимающегося физической культурой и спортом, в общей численности населения Российской Федерации в возрасте от 3 до 79 лет	процентов	35,5	35	38,2
ГП "Развитие физической культуры и спорта"	Уральский федеральный округ	Ханты-Мансийский автономный округ - Югра	-	Доля населения Российской Федерации, систематически занимающегося физической культурой и спортом, в общей численности населения Российской Федерации в возрасте от 3 до 79 лет	процентов	35,4	36,5	37,5
ГП "Развитие физической культуры и спорта"	Уральский федеральный округ	Ямало-Ненецкий автономный округ	III. Территория Арктической зоны Российской Федерации	Доля населения Российской Федерации, систематически занимающегося физической культурой и спортом, в общей численности населения Российской Федерации в возрасте от 3 до 79 лет	процентов	43,5	41,5	46,6

Наименование государственной программы РФ	РФ / Федеральный округ	Субъект РФ	Приоритетная территория	Наименование показателя	Единица измерения	2017 год	2018 год	
							план	факт
1	2	3	4	5	6	7	8	9
ГП "Развитие физической культуры и спорта"	Сибирский федеральный округ	Республика Алтай	-	Доля населения Российской Федерации, систематически занимающегося физической культурой и спортом, в общей численности населения Российской Федерации в возрасте от 3 до 79 лет	процентов	26,1	26,5	37,4
ГП "Развитие физической культуры и спорта"	Сибирский федеральный округ	Республика Тыва	-	Доля населения Российской Федерации, систематически занимающегося физической культурой и спортом, в общей численности населения Российской Федерации в возрасте от 3 до 79 лет	процентов	49,3	47,3	48,8
ГП "Развитие физической культуры и спорта"	Сибирский федеральный округ	Республика Хакасия	-	Доля населения Российской Федерации, систематически занимающегося физической культурой и спортом, в общей численности населения Российской Федерации в возрасте от 3 до 79 лет	процентов	37,4	36,9	40,3
ГП "Развитие физической культуры и спорта"	Сибирский федеральный округ	Алтайский край	-	Доля населения Российской Федерации, систематически занимающегося физической культурой и спортом, в общей численности населения Российской Федерации в возрасте от 3 до 79 лет	процентов	37,4	42	42,7
ГП "Развитие физической культуры и спорта"	Сибирский федеральный округ	Красноярский край	III. Территория Арктической зоны Российской Федерации	Доля населения Российской Федерации, систематически занимающегося физической культурой и спортом, в общей численности населения Российской Федерации в возрасте от 3 до 79 лет	процентов	38,3	37,9	41,8
ГП "Развитие физической культуры и спорта"	Сибирский федеральный округ	Иркутская область	VI. Территория Байкальского региона	Доля населения Российской Федерации, систематически занимающегося физической культурой и спортом, в общей численности населения Российской Федерации в возрасте от 3 до 79 лет	процентов	25,5	28,5	29,2
ГП "Развитие физической культуры и спорта"	Сибирский федеральный округ	Кемеровская область	-	Доля населения Российской Федерации, систематически занимающегося физической культурой и спортом, в общей численности населения Российской Федерации в возрасте от 3 до 79 лет	процентов	42,5	42,5	44,5
ГП "Развитие физической культуры и спорта"	Сибирский федеральный округ	Новосибирская область	-	Доля населения Российской Федерации, систематически занимающегося физической культурой и спортом, в общей численности населения Российской Федерации в возрасте от 3 до 79 лет	процентов	31,6	36,5	32,7
ГП "Развитие физической культуры и спорта"	Сибирский федеральный округ	Омская область	-	Доля населения Российской Федерации, систематически занимающегося физической культурой и спортом, в общей численности населения Российской Федерации в возрасте от 3 до 79 лет	процентов	37,6	39	39,5
ГП "Развитие физической культуры и спорта"	Сибирский федеральный округ	Томская область	-	Доля населения Российской Федерации, систематически занимающегося физической культурой и спортом, в общей численности населения Российской Федерации в возрасте от 3 до 79 лет	процентов	27	27,5	36,1
ГП "Развитие физической культуры и спорта"	Дальневосточный федеральный округ	Республика Бурятия*	VI. Территория Байкальского региона	Доля населения Российской Федерации, систематически занимающегося физической культурой и спортом, в общей численности населения Российской Федерации в возрасте от 3 до 79 лет	процентов	35,6	37,5	39,5

Наименование государственной программы РФ	РФ / Федеральный округ	Субъект РФ	Приоритетная территория	Наименование показателя	Единица измерения	2017 год	2018 год	
							план	факт
1	2	3	4	5	6	7	8	9
ГП "Развитие физической культуры и спорта"	Дальневосточный федеральный округ	Республика Саха (Якутия)	III. Территория Арктической зоны Российской Федерации; V. Территория Дальнего Востока	Доля населения Российской Федерации, систематически занимающегося физической культурой и спортом, в общей численности населения Российской Федерации в возрасте от 3 до 79 лет	процентов	35,8	32,9	38,9
ГП "Развитие физической культуры и спорта"	Дальневосточный федеральный округ	Забайкальский край*	VI. Территория Байкальского региона	Доля населения Российской Федерации, систематически занимающегося физической культурой и спортом, в общей численности населения Российской Федерации в возрасте от 3 до 79 лет	процентов	30	31	32,2
ГП "Развитие физической культуры и спорта"	Дальневосточный федеральный округ	Камчатский край	V. Территория Дальнего Востока	Доля населения Российской Федерации, систематически занимающегося физической культурой и спортом, в общей численности населения Российской Федерации в возрасте от 3 до 79 лет	процентов	26,9	29,5	30
ГП "Развитие физической культуры и спорта"	Дальневосточный федеральный округ	Приморский край	V. Территория Дальнего Востока	Доля населения Российской Федерации, систематически занимающегося физической культурой и спортом, в общей численности населения Российской Федерации в возрасте от 3 до 79 лет	процентов	32,4	34	34
ГП "Развитие физической культуры и спорта"	Дальневосточный федеральный округ	Хабаровский край	V. Территория Дальнего Востока	Доля населения Российской Федерации, систематически занимающегося физической культурой и спортом, в общей численности населения Российской Федерации в возрасте от 3 до 79 лет	процентов	37	39	40,7
ГП "Развитие физической культуры и спорта"	Дальневосточный федеральный округ	Амурская область	V. Территория Дальнего Востока	Доля населения Российской Федерации, систематически занимающегося физической культурой и спортом, в общей численности населения Российской Федерации в возрасте от 3 до 79 лет	процентов	25,8	27,3	29
ГП "Развитие физической культуры и спорта"	Дальневосточный федеральный округ	Магаданская область	V. Территория Дальнего Востока	Доля населения Российской Федерации, систематически занимающегося физической культурой и спортом, в общей численности населения Российской Федерации в возрасте от 3 до 79 лет	процентов	29,5	30	31,7
ГП "Развитие физической культуры и спорта"	Дальневосточный федеральный округ	Сахалинская область	V. Территория Дальнего Востока	Доля населения Российской Федерации, систематически занимающегося физической культурой и спортом, в общей численности населения Российской Федерации в возрасте от 3 до 79 лет	процентов	42,5	40	44,3
ГП "Развитие физической культуры и спорта"	Дальневосточный федеральный округ	Еврейская автономная область	V. Территория Дальнего Востока	Доля населения Российской Федерации, систематически занимающегося физической культурой и спортом, в общей численности населения Российской Федерации в возрасте от 3 до 79 лет	процентов	22,7	34	23,8
ГП "Развитие физической культуры и спорта"	Дальневосточный федеральный округ	Чукотский автономный округ	III. Территория Арктической зоны Российской Федерации; V. Территория Дальнего Востока	Доля населения Российской Федерации, систематически занимающегося физической культурой и спортом, в общей численности населения Российской Федерации в возрасте от 3 до 79 лет	процентов	32,8	36,2	37,5
ГП "Развитие физической культуры и спорта"	Российская Федерация	-	-	Уровень обеспеченности населения спортивными сооружениями исходя из единовременной пропускной способности объектов спорта	процентов	50	53,5	54,2
ГП "Развитие физической культуры и спорта"	Центральный федеральный округ	Белгородская область	-	Уровень обеспеченности населения спортивными сооружениями исходя из единовременной пропускной способности объектов спорта	процентов	83,3	91,5	98,4

Наименование государственной программы РФ	РФ / Федеральный округ	Субъект РФ	Приоритетная территория	Наименование показателя	Единица измерения	2017 год	2018 год	
							план	факт
1	2	3	4	5	6	7	8	9
ГП "Развитие физической культуры и спорта"	Северо-Западный федеральный округ	Республика Карелия	III. Территория Арктической зоны Российской Федерации	Уровень обеспеченности населения спортивными сооружениями исходя из единовременной пропускной способности объектов спорта	процентов	60,3	56,4	61
ГП "Развитие физической культуры и спорта"	Северо-Западный федеральный округ	Республика Коми	III. Территория Арктической зоны Российской Федерации	Уровень обеспеченности населения спортивными сооружениями исходя из единовременной пропускной способности объектов спорта	процентов	59,9	57,9	60,6
ГП "Развитие физической культуры и спорта"	Северо-Западный федеральный округ	Архангельская область	III. Территория Арктической зоны Российской Федерации	Уровень обеспеченности населения спортивными сооружениями исходя из единовременной пропускной способности объектов спорта	процентов	48,9	48,1	51,6
ГП "Развитие физической культуры и спорта"	Северо-Западный федеральный округ	Вологодская область	-	Уровень обеспеченности населения спортивными сооружениями исходя из единовременной пропускной способности объектов спорта	процентов	68,6	40,4	49,1
ГП "Развитие физической культуры и спорта"	Северо-Западный федеральный округ	Калининградская область	II. Территория Калининградской области	Уровень обеспеченности населения спортивными сооружениями исходя из единовременной пропускной способности объектов спорта	процентов	46,7	49	49,2
ГП "Развитие физической культуры и спорта"	Северо-Западный федеральный округ	Ленинградская область	-	Уровень обеспеченности населения спортивными сооружениями исходя из единовременной пропускной способности объектов спорта	процентов	41	38,3	42,1
ГП "Развитие физической культуры и спорта"	Северо-Западный федеральный округ	Мурманская область	III. Территория Арктической зоны Российской Федерации	Уровень обеспеченности населения спортивными сооружениями исходя из единовременной пропускной способности объектов спорта	процентов	35	40,7	40,8
ГП "Развитие физической культуры и спорта"	Северо-Западный федеральный округ	Новгородская область	-	Уровень обеспеченности населения спортивными сооружениями исходя из единовременной пропускной способности объектов спорта	процентов	71,9	59,3	77,3
ГП "Развитие физической культуры и спорта"	Северо-Западный федеральный округ	Псковская область	-	Уровень обеспеченности населения спортивными сооружениями исходя из единовременной пропускной способности объектов спорта	процентов	75,6	71,1	76,1
ГП "Развитие физической культуры и спорта"	Северо-Западный федеральный округ	г. Санкт-Петербург	-	Уровень обеспеченности населения спортивными сооружениями исходя из единовременной пропускной способности объектов спорта	процентов	32,3	32,4	55
ГП "Развитие физической культуры и спорта"	Северо-Западный федеральный округ	Ненецкий автономный округ	III. Территория Арктической зоны Российской Федерации	Уровень обеспеченности населения спортивными сооружениями исходя из единовременной пропускной способности объектов спорта	процентов	51,4	60,2	60,1
ГП "Развитие физической культуры и спорта"	Южный федеральный округ	Республика Адыгея	-	Уровень обеспеченности населения спортивными сооружениями исходя из единовременной пропускной способности объектов спорта	процентов	58,7	58,9	59,1
ГП "Развитие физической культуры и спорта"	Южный федеральный округ	Республика Калмыкия	-	Уровень обеспеченности населения спортивными сооружениями исходя из единовременной пропускной способности объектов спорта	процентов	43,8	41,5	40,6
ГП "Развитие физической культуры и спорта"	Южный федеральный округ	Республика Крым	IV. Территория Республики Крым и г. Севастополя	Уровень обеспеченности населения спортивными сооружениями исходя из единовременной пропускной способности объектов спорта	процентов	28,2	42	29,6
ГП "Развитие физической культуры и спорта"	Южный федеральный округ	Краснодарский край	-	Уровень обеспеченности населения спортивными сооружениями исходя из единовременной пропускной способности объектов спорта	процентов	57,3	58,2	58,2
ГП "Развитие физической культуры и спорта"	Южный федеральный округ	Астраханская область	-	Уровень обеспеченности населения спортивными сооружениями исходя из единовременной пропускной способности объектов спорта	процентов	41,6	38,6	42,1
ГП "Развитие физической культуры и спорта"	Южный федеральный округ	Волгоградская область	-	Уровень обеспеченности населения спортивными сооружениями исходя из единовременной пропускной способности объектов спорта	процентов	51,1	43,1	53,6

Наименование государственной программы РФ	РФ / Федеральный округ	Субъект РФ	Приоритетная территория	Наименование показателя	Единица измерения	2017 год	2018 год	
							план	факт
1	2	3	4	5	6	7	8	9
ГП "Развитие физической культуры и спорта"	Южный федеральный округ	Ростовская область	-	Уровень обеспеченности населения спортивными сооружениями исходя из единовременной пропускной способности объектов спорта	процентов	54,6	53,3	56,7
ГП "Развитие физической культуры и спорта"	Южный федеральный округ	г. Севастополь	IV. Территория Республики Крым и г. Севастополя	Уровень обеспеченности населения спортивными сооружениями исходя из единовременной пропускной способности объектов спорта	процентов	19,3	43,5	43
ГП "Развитие физической культуры и спорта"	Северо-Кавказский федеральный округ	Республика Дагестан	I. Территория Северо-Кавказского федерального округа	Уровень обеспеченности населения спортивными сооружениями исходя из единовременной пропускной способности объектов спорта	процентов	27,6	38,6	27,1
ГП "Развитие физической культуры и спорта"	Северо-Кавказский федеральный округ	Республика Ингушетия	I. Территория Северо-Кавказского федерального округа	Уровень обеспеченности населения спортивными сооружениями исходя из единовременной пропускной способности объектов спорта	процентов	16,1	32,3	16,7
ГП "Развитие физической культуры и спорта"	Северо-Кавказский федеральный округ	Кабардино-Балкарская Республика	I. Территория Северо-Кавказского федерального округа	Уровень обеспеченности населения спортивными сооружениями исходя из единовременной пропускной способности объектов спорта	процентов	42,1	55,3	42,1
ГП "Развитие физической культуры и спорта"	Северо-Кавказский федеральный округ	Карачаево-Черкесская Республика	I. Территория Северо-Кавказского федерального округа	Уровень обеспеченности населения спортивными сооружениями исходя из единовременной пропускной способности объектов спорта	процентов	29,4	36,4	34
ГП "Развитие физической культуры и спорта"	Северо-Кавказский федеральный округ	Республика Северная Осетия - Алания	I. Территория Северо-Кавказского федерального округа	Уровень обеспеченности населения спортивными сооружениями исходя из единовременной пропускной способности объектов спорта	процентов	35,8	42,2	36,9
ГП "Развитие физической культуры и спорта"	Северо-Кавказский федеральный округ	Чеченская Республика	I. Территория Северо-Кавказского федерального округа	Уровень обеспеченности населения спортивными сооружениями исходя из единовременной пропускной способности объектов спорта	процентов	21,7	35,2	36,9
ГП "Развитие физической культуры и спорта"	Северо-Кавказский федеральный округ	Ставропольский край	I. Территория Северо-Кавказского федерального округа	Уровень обеспеченности населения спортивными сооружениями исходя из единовременной пропускной способности объектов спорта	процентов	54,5	48,5	55,5
ГП "Развитие физической культуры и спорта"	Приволжский федеральный округ	Республика Башкортостан	-	Уровень обеспеченности населения спортивными сооружениями исходя из единовременной пропускной способности объектов спорта	процентов	65,6	61	66,5
ГП "Развитие физической культуры и спорта"	Приволжский федеральный округ	Республика Марий Эл	-	Уровень обеспеченности населения спортивными сооружениями исходя из единовременной пропускной способности объектов спорта	процентов	58,6	57,4	58,4
ГП "Развитие физической культуры и спорта"	Приволжский федеральный округ	Республика Мордовия	-	Уровень обеспеченности населения спортивными сооружениями исходя из единовременной пропускной способности объектов спорта	процентов	83	87,9	77,4
ГП "Развитие физической культуры и спорта"	Приволжский федеральный округ	Республика Татарстан	-	Уровень обеспеченности населения спортивными сооружениями исходя из единовременной пропускной способности объектов спорта	процентов	66,5	62,7	65,7
ГП "Развитие физической культуры и спорта"	Приволжский федеральный округ	Удмуртская Республика	-	Уровень обеспеченности населения спортивными сооружениями исходя из единовременной пропускной способности объектов спорта	процентов	52,3	50,9	58,2
ГП "Развитие физической культуры и спорта"	Приволжский федеральный округ	Чувашская Республика	-	Уровень обеспеченности населения спортивными сооружениями исходя из единовременной пропускной способности объектов спорта	процентов	77,8	72,6	78,3
ГП "Развитие физической культуры и спорта"	Приволжский федеральный округ	Пермский край	-	Уровень обеспеченности населения спортивными сооружениями исходя из единовременной пропускной способности объектов спорта	процентов	56,5	55,2	57
ГП "Развитие физической культуры и спорта"	Приволжский федеральный округ	Кировская область	-	Уровень обеспеченности населения спортивными сооружениями исходя из единовременной пропускной способности объектов спорта	процентов	47,2	48,2	49,5

Наименование государственной программы РФ	РФ / Федеральный округ	Субъект РФ	Приоритетная территория	Наименование показателя	Единица измерения	2017 год	2018 год	
							план	факт
1	2	3	4	5	6	7	8	9
ГП "Развитие физической культуры и спорта"	Приволжский федеральный округ	Нижегородская область	-	Уровень обеспеченности населения спортивными сооружениями исходя из единовременной пропускной способности объектов спорта	процентов	48	46,3	52,4
ГП "Развитие физической культуры и спорта"	Приволжский федеральный округ	Оренбургская область	-	Уровень обеспеченности населения спортивными сооружениями исходя из единовременной пропускной способности объектов спорта	процентов	61,5	55,8	61,7
ГП "Развитие физической культуры и спорта"	Приволжский федеральный округ	Пензенская область	-	Уровень обеспеченности населения спортивными сооружениями исходя из единовременной пропускной способности объектов спорта	процентов	73,6	67,3	73,6
ГП "Развитие физической культуры и спорта"	Приволжский федеральный округ	Самарская область	-	Уровень обеспеченности населения спортивными сооружениями исходя из единовременной пропускной способности объектов спорта	процентов	36,7	36,8	38,7
ГП "Развитие физической культуры и спорта"	Приволжский федеральный округ	Саратовская область	-	Уровень обеспеченности населения спортивными сооружениями исходя из единовременной пропускной способности объектов спорта	процентов	65,2	50,6	66,8
ГП "Развитие физической культуры и спорта"	Приволжский федеральный округ	Ульяновская область	-	Уровень обеспеченности населения спортивными сооружениями исходя из единовременной пропускной способности объектов спорта	процентов	48,1	42,6	64,2
ГП "Развитие физической культуры и спорта"	Уральский федеральный округ	Курганская область	-	Уровень обеспеченности населения спортивными сооружениями исходя из единовременной пропускной способности объектов спорта	процентов	66,3	62,5	67,7
ГП "Развитие физической культуры и спорта"	Уральский федеральный округ	Свердловская область	-	Уровень обеспеченности населения спортивными сооружениями исходя из единовременной пропускной способности объектов спорта	процентов	49	47	53,6
ГП "Развитие физической культуры и спорта"	Уральский федеральный округ	Тюменская область	-	Уровень обеспеченности населения спортивными сооружениями исходя из единовременной пропускной способности объектов спорта	процентов	55,6	55,2	57,9
ГП "Развитие физической культуры и спорта"	Уральский федеральный округ	Челябинская область	-	Уровень обеспеченности населения спортивными сооружениями исходя из единовременной пропускной способности объектов спорта	процентов	48,2	47,4	50,2
ГП "Развитие физической культуры и спорта"	Уральский федеральный округ	Ханты-Мансийский автономный округ - Югра	-	Уровень обеспеченности населения спортивными сооружениями исходя из единовременной пропускной способности объектов спорта	процентов	41,1	40,1	41,9
ГП "Развитие физической культуры и спорта"	Уральский федеральный округ	Ямало-Ненецкий автономный округ	III. Территория Арктической зоны Российской Федерации	Уровень обеспеченности населения спортивными сооружениями исходя из единовременной пропускной способности объектов спорта	процентов	53	52	57,5
ГП "Развитие физической культуры и спорта"	Сибирский федеральный округ	Республика Алтай	-	Уровень обеспеченности населения спортивными сооружениями исходя из единовременной пропускной способности объектов спорта	процентов	55,4	53,5	44,4
ГП "Развитие физической культуры и спорта"	Сибирский федеральный округ	Республика Тыва	-	Уровень обеспеченности населения спортивными сооружениями исходя из единовременной пропускной способности объектов спорта	процентов	83,4	80,6	77,1
ГП "Развитие физической культуры и спорта"	Сибирский федеральный округ	Республика Хакасия	-	Уровень обеспеченности населения спортивными сооружениями исходя из единовременной пропускной способности объектов спорта	процентов	54,8	54,2	55,1
ГП "Развитие физической культуры и спорта"	Сибирский федеральный округ	Алтайский край	-	Уровень обеспеченности населения спортивными сооружениями исходя из единовременной пропускной способности объектов спорта	процентов	55	46,4	56,8
ГП "Развитие физической культуры и спорта"	Сибирский федеральный округ	Красноярский край	III. Территория Арктической зоны Российской Федерации	Уровень обеспеченности населения спортивными сооружениями исходя из единовременной пропускной способности объектов спорта	процентов	47,7	47,3	51,4

Наименование государственной программы РФ	РФ / Федеральный округ	Субъект РФ	Приоритетная территория	Наименование показателя	Единица измерения	2017 год	2018 год	
							план	факт
1	2	3	4	5	6	7	8	9
ГП "Развитие физической культуры и спорта"	Сибирский федеральный округ	Иркутская область	VI. Территория Байкальского региона	Уровень обеспеченности населения спортивными сооружениями исходя из единовременной пропускной способности объектов спорта	процентов	34,7	41,9	40
ГП "Развитие физической культуры и спорта"	Сибирский федеральный округ	Кемеровская область	-	Уровень обеспеченности населения спортивными сооружениями исходя из единовременной пропускной способности объектов спорта	процентов	68,2	67,2	70,4
ГП "Развитие физической культуры и спорта"	Сибирский федеральный округ	Новосибирская область	-	Уровень обеспеченности населения спортивными сооружениями исходя из единовременной пропускной способности объектов спорта	процентов	40,7	41,6	41,1
ГП "Развитие физической культуры и спорта"	Сибирский федеральный округ	Омская область	-	Уровень обеспеченности населения спортивными сооружениями исходя из единовременной пропускной способности объектов спорта	процентов	61,7	61	61,5
ГП "Развитие физической культуры и спорта"	Сибирский федеральный округ	Томская область	-	Уровень обеспеченности населения спортивными сооружениями исходя из единовременной пропускной способности объектов спорта	процентов	45,2	53,3	47,9
ГП "Развитие физической культуры и спорта"	Дальневосточный федеральный округ	Республика Бурятия*	VI. Территория Байкальского региона	Уровень обеспеченности населения спортивными сооружениями исходя из единовременной пропускной способности объектов спорта	процентов	54,2	48,8	56,2
ГП "Развитие физической культуры и спорта"	Дальневосточный федеральный округ	Республика Саха (Якутия)	III. Территория Арктической зоны Российской Федерации; V. Территория Дальнего Востока	Уровень обеспеченности населения спортивными сооружениями исходя из единовременной пропускной способности объектов спорта	процентов	42,3	48	43,7
ГП "Развитие физической культуры и спорта"	Дальневосточный федеральный округ	Забайкальский край*	VI. Территория Байкальского региона	Уровень обеспеченности населения спортивными сооружениями исходя из единовременной пропускной способности объектов спорта	процентов	52,9	55,7	37,4
ГП "Развитие физической культуры и спорта"	Дальневосточный федеральный округ	Камчатский край	V. Территория Дальнего Востока	Уровень обеспеченности населения спортивными сооружениями исходя из единовременной пропускной способности объектов спорта	процентов	71,7	70,2	78,3
ГП "Развитие физической культуры и спорта"	Дальневосточный федеральный округ	Приморский край	V. Территория Дальнего Востока	Уровень обеспеченности населения спортивными сооружениями исходя из единовременной пропускной способности объектов спорта	процентов	41,3	41,9	34,8
ГП "Развитие физической культуры и спорта"	Дальневосточный федеральный округ	Хабаровский край	V. Территория Дальнего Востока	Уровень обеспеченности населения спортивными сооружениями исходя из единовременной пропускной способности объектов спорта	процентов	74,4	72,9	72,9
ГП "Развитие физической культуры и спорта"	Дальневосточный федеральный округ	Амурская область	V. Территория Дальнего Востока	Уровень обеспеченности населения спортивными сооружениями исходя из единовременной пропускной способности объектов спорта	процентов	74,7	63,1	75,3
ГП "Развитие физической культуры и спорта"	Дальневосточный федеральный округ	Магаданская область	V. Территория Дальнего Востока	Уровень обеспеченности населения спортивными сооружениями исходя из единовременной пропускной способности объектов спорта	процентов	62,5	62,5	65,6
ГП "Развитие физической культуры и спорта"	Дальневосточный федеральный округ	Сахалинская область	V. Территория Дальнего Востока	Уровень обеспеченности населения спортивными сооружениями исходя из единовременной пропускной способности объектов спорта	процентов	47,9	47	50,1
ГП "Развитие физической культуры и спорта"	Дальневосточный федеральный округ	Еврейская автономная область	V. Территория Дальнего Востока	Уровень обеспеченности населения спортивными сооружениями исходя из единовременной пропускной способности объектов спорта	процентов	50,4	50,8	51,8
ГП "Развитие физической культуры и спорта"	Дальневосточный федеральный округ	Чукотский автономный округ	III. Территория Арктической зоны Российской Федерации; V. Территория Дальнего Востока	Уровень обеспеченности населения спортивными сооружениями исходя из единовременной пропускной способности объектов спорта	процентов	49,2	49	50

Наименование государственной программы РФ	РФ / Федеральный округ	Субъект РФ	Приоритетная территория	Наименование показателя	Единица измерения	2017 год	2018 год	
							план	факт
1	2	3	4	5	6	7	8	9
ГП "Развитие физической культуры и спорта"	Российская Федерация	-	-	Доля населения Российской Федерации, занятого в экономике, занимающегося физической культурой и спортом, в общей численности населения, занятого в экономике	процентов	25,5	23,9	28,2
ГП "Развитие физической культуры и спорта"	Центральный федеральный округ	Белгородская область	-	Доля населения Российской Федерации, занятого в экономике, занимающегося физической культурой и спортом, в общей численности населения, занятого в экономике	процентов	26,7	31,2	29,5
ГП "Развитие физической культуры и спорта"	Центральный федеральный округ	Брянская область	-	Доля населения Российской Федерации, занятого в экономике, занимающегося физической культурой и спортом, в общей численности населения, занятого в экономике	процентов	6,4	8,1	17,6
ГП "Развитие физической культуры и спорта"	Центральный федеральный округ	Владимирская область	-	Доля населения Российской Федерации, занятого в экономике, занимающегося физической культурой и спортом, в общей численности населения, занятого в экономике	процентов	24,8	22,9	36,1
ГП "Развитие физической культуры и спорта"	Центральный федеральный округ	Воронежская область	-	Доля населения Российской Федерации, занятого в экономике, занимающегося физической культурой и спортом, в общей численности населения, занятого в экономике	процентов	32	29,7	32,5
ГП "Развитие физической культуры и спорта"	Центральный федеральный округ	Ивановская область	-	Доля населения Российской Федерации, занятого в экономике, занимающегося физической культурой и спортом, в общей численности населения, занятого в экономике	процентов	12,4	9,5	15,8
ГП "Развитие физической культуры и спорта"	Центральный федеральный округ	Калужская область	-	Доля населения Российской Федерации, занятого в экономике, занимающегося физической культурой и спортом, в общей численности населения, занятого в экономике	процентов	26,2	23,8	29,4
ГП "Развитие физической культуры и спорта"	Центральный федеральный округ	Костромская область	-	Доля населения Российской Федерации, занятого в экономике, занимающегося физической культурой и спортом, в общей численности населения, занятого в экономике	процентов	30,7	20	36,7
ГП "Развитие физической культуры и спорта"	Центральный федеральный округ	Курская область	-	Доля населения Российской Федерации, занятого в экономике, занимающегося физической культурой и спортом, в общей численности населения, занятого в экономике	процентов	38,8	32,5	37,9
ГП "Развитие физической культуры и спорта"	Центральный федеральный округ	Липецкая область	-	Доля населения Российской Федерации, занятого в экономике, занимающегося физической культурой и спортом, в общей численности населения, занятого в экономике	процентов	46,1	45,2	49
ГП "Развитие физической культуры и спорта"	Центральный федеральный округ	Московская область	-	Доля населения Российской Федерации, занятого в экономике, занимающегося физической культурой и спортом, в общей численности населения, занятого в экономике	процентов	26,7	21,9	29,7
ГП "Развитие физической культуры и спорта"	Центральный федеральный округ	Орловская область	-	Доля населения Российской Федерации, занятого в экономике, занимающегося физической культурой и спортом, в общей численности населения, занятого в экономике	процентов	18,3	13,6	26,2

Наименование государственной программы РФ	РФ / Федеральный округ	Субъект РФ	Приоритетная территория	Наименование показателя	Единица измерения	2017 год	2018 год	
							план	факт
1	2	3	4	5	6	7	8	9
ГП "Развитие физической культуры и спорта"	Центральный федеральный округ	Рязанская область	-	Доля населения Российской Федерации, занятого в экономике, занимающегося физической культурой и спортом, в общей численности населения, занятого в экономике	процентов	30,8	34,5	31,3
ГП "Развитие физической культуры и спорта"	Центральный федеральный округ	Смоленская область	-	Доля населения Российской Федерации, занятого в экономике, занимающегося физической культурой и спортом, в общей численности населения, занятого в экономике	процентов	24,6	23,5	31,1
ГП "Развитие физической культуры и спорта"	Центральный федеральный округ	Тамбовская область	-	Доля населения Российской Федерации, занятого в экономике, занимающегося физической культурой и спортом, в общей численности населения, занятого в экономике	процентов	43,7	30,6	53,1
ГП "Развитие физической культуры и спорта"	Центральный федеральный округ	Тверская область	-	Доля населения Российской Федерации, занятого в экономике, занимающегося физической культурой и спортом, в общей численности населения, занятого в экономике	процентов	21,7	28,8	23,2
ГП "Развитие физической культуры и спорта"	Центральный федеральный округ	Тульская область	-	Доля населения Российской Федерации, занятого в экономике, занимающегося физической культурой и спортом, в общей численности населения, занятого в экономике	процентов	28	22,6	31,6
ГП "Развитие физической культуры и спорта"	Центральный федеральный округ	Ярославская область	-	Доля населения Российской Федерации, занятого в экономике, занимающегося физической культурой и спортом, в общей численности населения, занятого в экономике	процентов	25,9	25,5	28,9
ГП "Развитие физической культуры и спорта"	Центральный федеральный округ	г. Москва	-	Доля населения Российской Федерации, занятого в экономике, занимающегося физической культурой и спортом, в общей численности населения, занятого в экономике	процентов	21,9	23,5	23
ГП "Развитие физической культуры и спорта"	Северо-Западный федеральный округ	Республика Карелия	III. Территория Арктической зоны Российской Федерации	Доля населения Российской Федерации, занятого в экономике, занимающегося физической культурой и спортом, в общей численности населения, занятого в экономике	процентов	25	28,1	25
ГП "Развитие физической культуры и спорта"	Северо-Западный федеральный округ	Республика Коми	III. Территория Арктической зоны Российской Федерации	Доля населения Российской Федерации, занятого в экономике, занимающегося физической культурой и спортом, в общей численности населения, занятого в экономике	процентов	24,2	23,3	24
ГП "Развитие физической культуры и спорта"	Северо-Западный федеральный округ	Архангельская область	III. Территория Арктической зоны Российской Федерации	Доля населения Российской Федерации, занятого в экономике, занимающегося физической культурой и спортом, в общей численности населения, занятого в экономике	процентов	23,3	23,1	19,4
ГП "Развитие физической культуры и спорта"	Северо-Западный федеральный округ	Вологодская область	-	Доля населения Российской Федерации, занятого в экономике, занимающегося физической культурой и спортом, в общей численности населения, занятого в экономике	процентов	17,9	18,1	21,8
ГП "Развитие физической культуры и спорта"	Северо-Западный федеральный округ	Калининградская область	II. Территория Калининградской области	Доля населения Российской Федерации, занятого в экономике, занимающегося физической культурой и спортом, в общей численности населения, занятого в экономике	процентов	19,5	18,1	23,1

Наименование государственной программы РФ	РФ / Федеральный округ	Субъект РФ	Приоритетная территория	Наименование показателя	Единица измерения	2017 год	2018 год	
							план	факт
1	2	3	4	5	6	7	8	9
ГП "Развитие физической культуры и спорта"	Северо-Западный федеральный округ	Ленинградская область	-	Доля населения Российской Федерации, занятого в экономике, занимающегося физической культурой и спортом, в общей численности населения, занятого в экономике	процентов	21,6	22,5	23,7
ГП "Развитие физической культуры и спорта"	Северо-Западный федеральный округ	Мурманская область	III. Территория Арктической зоны Российской Федерации	Доля населения Российской Федерации, занятого в экономике, занимающегося физической культурой и спортом, в общей численности населения, занятого в экономике	процентов	20,6	19,3	20,2
ГП "Развитие физической культуры и спорта"	Северо-Западный федеральный округ	Новгородская область	-	Доля населения Российской Федерации, занятого в экономике, занимающегося физической культурой и спортом, в общей численности населения, занятого в экономике	процентов	23,9	21,3	34,8
ГП "Развитие физической культуры и спорта"	Северо-Западный федеральный округ	Псковская область	-	Доля населения Российской Федерации, занятого в экономике, занимающегося физической культурой и спортом, в общей численности населения, занятого в экономике	процентов	18,4	21,9	21,1
ГП "Развитие физической культуры и спорта"	Северо-Западный федеральный округ	г. Санкт-Петербург	-	Доля населения Российской Федерации, занятого в экономике, занимающегося физической культурой и спортом, в общей численности населения, занятого в экономике	процентов	24,9	26,1	25
ГП "Развитие физической культуры и спорта"	Северо-Западный федеральный округ	Ненецкий автономный округ	III. Территория Арктической зоны Российской Федерации	Доля населения Российской Федерации, занятого в экономике, занимающегося физической культурой и спортом, в общей численности населения, занятого в экономике	процентов	36,3	9,2	26,8
ГП "Развитие физической культуры и спорта"	Южный федеральный округ	Республика Адыгея	-	Доля населения Российской Федерации, занятого в экономике, занимающегося физической культурой и спортом, в общей численности населения, занятого в экономике	процентов	44,2	43,5	40,7
ГП "Развитие физической культуры и спорта"	Южный федеральный округ	Республика Калмыкия	-	Доля населения Российской Федерации, занятого в экономике, занимающегося физической культурой и спортом, в общей численности населения, занятого в экономике	процентов	9	11,5	18,8
ГП "Развитие физической культуры и спорта"	Южный федеральный округ	Республика Крым	IV. Территория Республики Крым и г. Севастополя	Доля населения Российской Федерации, занятого в экономике, занимающегося физической культурой и спортом, в общей численности населения, занятого в экономике	процентов	2,4	6,1	3,4
ГП "Развитие физической культуры и спорта"	Южный федеральный округ	Краснодарский край	-	Доля населения Российской Федерации, занятого в экономике, занимающегося физической культурой и спортом, в общей численности населения, занятого в экономике	процентов	54,8	54,8	56
ГП "Развитие физической культуры и спорта"	Южный федеральный округ	Астраханская область	-	Доля населения Российской Федерации, занятого в экономике, занимающегося физической культурой и спортом, в общей численности населения, занятого в экономике	процентов	13,4	6,1	24,6
ГП "Развитие физической культуры и спорта"	Южный федеральный округ	Волгоградская область	-	Доля населения Российской Федерации, занятого в экономике, занимающегося физической культурой и спортом, в общей численности населения, занятого в экономике	процентов	13,4	18,8	18,3

Наименование государственной программы РФ	РФ / Федеральный округ	Субъект РФ	Приоритетная территория	Наименование показателя	Единица измерения	2017 год	2018 год	
							план	факт
1	2	3	4	5	6	7	8	9
ГП "Развитие физической культуры и спорта"	Южный федеральный округ	Ростовская область	-	Доля населения Российской Федерации, занятого в экономике, занимающегося физической культурой и спортом, в общей численности населения, занятого в экономике	процентов	31,7	26	46,1
ГП "Развитие физической культуры и спорта"	Южный федеральный округ	г. Севастополь	IV. Территория Республики Крым и г. Севастополя	Доля населения Российской Федерации, занятого в экономике, занимающегося физической культурой и спортом, в общей численности населения, занятого в экономике	процентов	3,5	3,8	3
ГП "Развитие физической культуры и спорта"	Северо-Кавказский федеральный округ	Республика Дагестан	I. Территория Северо-Кавказского федерального округа	Доля населения Российской Федерации, занятого в экономике, занимающегося физической культурой и спортом, в общей численности населения, занятого в экономике	процентов	52,9	46,7	46
ГП "Развитие физической культуры и спорта"	Северо-Кавказский федеральный округ	Республика Ингушетия	I. Территория Северо-Кавказского федерального округа	Доля населения Российской Федерации, занятого в экономике, занимающегося физической культурой и спортом, в общей численности населения, занятого в экономике	процентов	2	5,9	2,5
ГП "Развитие физической культуры и спорта"	Северо-Кавказский федеральный округ	Кабардино-Балкарская Республика	I. Территория Северо-Кавказского федерального округа	Доля населения Российской Федерации, занятого в экономике, занимающегося физической культурой и спортом, в общей численности населения, занятого в экономике	процентов	5,4	13,3	7
ГП "Развитие физической культуры и спорта"	Северо-Кавказский федеральный округ	Карачаево-Черкесская Республика	I. Территория Северо-Кавказского федерального округа	Доля населения Российской Федерации, занятого в экономике, занимающегося физической культурой и спортом, в общей численности населения, занятого в экономике	процентов	16,4	9,3	15,3
ГП "Развитие физической культуры и спорта"	Северо-Кавказский федеральный округ	Республика Северная Осетия - Алания	I. Территория Северо-Кавказского федерального округа	Доля населения Российской Федерации, занятого в экономике, занимающегося физической культурой и спортом, в общей численности населения, занятого в экономике	процентов	4	6,5	6,2
ГП "Развитие физической культуры и спорта"	Северо-Кавказский федеральный округ	Чеченская Республика	I. Территория Северо-Кавказского федерального округа	Доля населения Российской Федерации, занятого в экономике, занимающегося физической культурой и спортом, в общей численности населения, занятого в экономике	процентов	11,9	6	7,5
ГП "Развитие физической культуры и спорта"	Северо-Кавказский федеральный округ	Ставропольский край	I. Территория Северо-Кавказского федерального округа	Доля населения Российской Федерации, занятого в экономике, занимающегося физической культурой и спортом, в общей численности населения, занятого в экономике	процентов	29,6	27,9	36
ГП "Развитие физической культуры и спорта"	Приволжский федеральный округ	Республика Башкортостан	-	Доля населения Российской Федерации, занятого в экономике, занимающегося физической культурой и спортом, в общей численности населения, занятого в экономике	процентов	27,7	28,9	32,7
ГП "Развитие физической культуры и спорта"	Приволжский федеральный округ	Республика Марий Эл	-	Доля населения Российской Федерации, занятого в экономике, занимающегося физической культурой и спортом, в общей численности населения, занятого в экономике	процентов	34,1	33,7	34,7
ГП "Развитие физической культуры и спорта"	Приволжский федеральный округ	Республика Мордовия	-	Доля населения Российской Федерации, занятого в экономике, занимающегося физической культурой и спортом, в общей численности населения, занятого в экономике	процентов	22,3	28,7	25,5

Наименование государственной программы РФ	РФ / Федеральный округ	Субъект РФ	Приоритетная территория	Наименование показателя	Единица измерения	2017 год	2018 год	
							план	факт
1	2	3	4	5	6	7	8	9
ГП "Развитие физической культуры и спорта"	Приволжский федеральный округ	Республика Татарстан	-	Доля населения Российской Федерации, занятого в экономике, занимающегося физической культурой и спортом, в общей численности населения, занятого в экономике	процентов	25,6	29,9	45,9
ГП "Развитие физической культуры и спорта"	Приволжский федеральный округ	Удмуртская Республика	-	Доля населения Российской Федерации, занятого в экономике, занимающегося физической культурой и спортом, в общей численности населения, занятого в экономике	процентов	26	13,7	15
ГП "Развитие физической культуры и спорта"	Приволжский федеральный округ	Чувашская Республика	-	Доля населения Российской Федерации, занятого в экономике, занимающегося физической культурой и спортом, в общей численности населения, занятого в экономике	процентов	33,9	31,4	37,8
ГП "Развитие физической культуры и спорта"	Приволжский федеральный округ	Пермский край	-	Доля населения Российской Федерации, занятого в экономике, занимающегося физической культурой и спортом, в общей численности населения, занятого в экономике	процентов	24	21,9	26,8
ГП "Развитие физической культуры и спорта"	Приволжский федеральный округ	Кировская область	-	Доля населения Российской Федерации, занятого в экономике, занимающегося физической культурой и спортом, в общей численности населения, занятого в экономике	процентов	17	17,4	18,4
ГП "Развитие физической культуры и спорта"	Приволжский федеральный округ	Нижегородская область	-	Доля населения Российской Федерации, занятого в экономике, занимающегося физической культурой и спортом, в общей численности населения, занятого в экономике	процентов	17,4	20,6	20,2
ГП "Развитие физической культуры и спорта"	Приволжский федеральный округ	Оренбургская область	-	Доля населения Российской Федерации, занятого в экономике, занимающегося физической культурой и спортом, в общей численности населения, занятого в экономике	процентов	21,4	23,3	24,9
ГП "Развитие физической культуры и спорта"	Приволжский федеральный округ	Пензенская область	-	Доля населения Российской Федерации, занятого в экономике, занимающегося физической культурой и спортом, в общей численности населения, занятого в экономике	процентов	27,1	24,3	23,1
ГП "Развитие физической культуры и спорта"	Приволжский федеральный округ	Самарская область	-	Доля населения Российской Федерации, занятого в экономике, занимающегося физической культурой и спортом, в общей численности населения, занятого в экономике	процентов	15,2	14,5	21,3
ГП "Развитие физической культуры и спорта"	Приволжский федеральный округ	Саратовская область	-	Доля населения Российской Федерации, занятого в экономике, занимающегося физической культурой и спортом, в общей численности населения, занятого в экономике	процентов	16,5	14,2	16,4
ГП "Развитие физической культуры и спорта"	Приволжский федеральный округ	Ульяновская область	-	Доля населения Российской Федерации, занятого в экономике, занимающегося физической культурой и спортом, в общей численности населения, занятого в экономике	процентов	35,8	33,9	36
ГП "Развитие физической культуры и спорта"	Уральский федеральный округ	Курганская область	-	Доля населения Российской Федерации, занятого в экономике, занимающегося физической культурой и спортом, в общей численности населения, занятого в экономике	процентов	30,5	24,2	36,2

Наименование государственной программы РФ	РФ / Федеральный округ	Субъект РФ	Приоритетная территория	Наименование показателя	Единица измерения	2017 год	2018 год	
							план	факт
1	2	3	4	5	6	7	8	9
ГП "Развитие физической культуры и спорта"	Уральский федеральный округ	Свердловская область	-	Доля населения Российской Федерации, занятого в экономике, занимающегося физической культурой и спортом, в общей численности населения, занятого в экономике	процентов	20,9	18,7	25,6
ГП "Развитие физической культуры и спорта"	Уральский федеральный округ	Тюменская область	-	Доля населения Российской Федерации, занятого в экономике, занимающегося физической культурой и спортом, в общей численности населения, занятого в экономике	процентов	24,9	24,2	28,3
ГП "Развитие физической культуры и спорта"	Уральский федеральный округ	Челябинская область	-	Доля населения Российской Федерации, занятого в экономике, занимающегося физической культурой и спортом, в общей численности населения, занятого в экономике	процентов	21,8	20,4	25,7
ГП "Развитие физической культуры и спорта"	Уральский федеральный округ	Ханты-Мансийский автономный округ - Югра	-	Доля населения Российской Федерации, занятого в экономике, занимающегося физической культурой и спортом, в общей численности населения, занятого в экономике	процентов	22,1	21,6	23,9
ГП "Развитие физической культуры и спорта"	Уральский федеральный округ	Ямало-Ненецкий автономный округ	III. Территория Арктической зоны Российской Федерации	Доля населения Российской Федерации, занятого в экономике, занимающегося физической культурой и спортом, в общей численности населения, занятого в экономике	процентов	29,4	28	33,3
ГП "Развитие физической культуры и спорта"	Сибирский федеральный округ	Республика Алтай	-	Доля населения Российской Федерации, занятого в экономике, занимающегося физической культурой и спортом, в общей численности населения, занятого в экономике	процентов	8,3	8,6	10,5
ГП "Развитие физической культуры и спорта"	Сибирский федеральный округ	Республика Тыва	-	Доля населения Российской Федерации, занятого в экономике, занимающегося физической культурой и спортом, в общей численности населения, занятого в экономике	процентов	13	22,1	11,7
ГП "Развитие физической культуры и спорта"	Сибирский федеральный округ	Республика Хакасия	-	Доля населения Российской Федерации, занятого в экономике, занимающегося физической культурой и спортом, в общей численности населения, занятого в экономике	процентов	25	23,5	27,2
ГП "Развитие физической культуры и спорта"	Сибирский федеральный округ	Алтайский край	-	Доля населения Российской Федерации, занятого в экономике, занимающегося физической культурой и спортом, в общей численности населения, занятого в экономике	процентов	25,6	24,7	30,6
ГП "Развитие физической культуры и спорта"	Сибирский федеральный округ	Красноярский край	III. Территория Арктической зоны Российской Федерации	Доля населения Российской Федерации, занятого в экономике, занимающегося физической культурой и спортом, в общей численности населения, занятого в экономике	процентов	25,1	19,3	27,3
ГП "Развитие физической культуры и спорта"	Сибирский федеральный округ	Иркутская область	VI. Территория Байкальского региона	Доля населения Российской Федерации, занятого в экономике, занимающегося физической культурой и спортом, в общей численности населения, занятого в экономике	процентов	17,4	14	20,8
ГП "Развитие физической культуры и спорта"	Сибирский федеральный округ	Кемеровская область	-	Доля населения Российской Федерации, занятого в экономике, занимающегося физической культурой и спортом, в общей численности населения, занятого в экономике	процентов	26,1	24	29

Наименование государственной программы РФ	РФ / Федеральный округ	Субъект РФ	Приоритетная территория	Наименование показателя	Единица измерения	2017 год	2018 год	
							план	факт
1	2	3	4	5	6	7	8	9
ГП "Развитие физической культуры и спорта"	Сибирский федеральный округ	Новосибирская область	-	Доля населения Российской Федерации, занятого в экономике, занимающегося физической культурой и спортом, в общей численности населения, занятого в экономике	процентов	26,8	25,5	27,4
ГП "Развитие физической культуры и спорта"	Сибирский федеральный округ	Омская область	-	Доля населения Российской Федерации, занятого в экономике, занимающегося физической культурой и спортом, в общей численности населения, занятого в экономике	процентов	36,2	30,9	36,3
ГП "Развитие физической культуры и спорта"	Сибирский федеральный округ	Томская область	-	Доля населения Российской Федерации, занятого в экономике, занимающегося физической культурой и спортом, в общей численности населения, занятого в экономике	процентов	17,2	18,2	22,8
ГП "Развитие физической культуры и спорта"	Дальневосточный федеральный округ	Республика Бурятия*	VI. Территория Байкальского региона	Доля населения Российской Федерации, занятого в экономике, занимающегося физической культурой и спортом, в общей численности населения, занятого в экономике	процентов	32,3	8,3	35,2
ГП "Развитие физической культуры и спорта"	Дальневосточный федеральный округ	Республика Саха (Якутия)	III. Территория Арктической зоны Российской Федерации; V. Территория Дальнего Востока	Доля населения Российской Федерации, занятого в экономике, занимающегося физической культурой и спортом, в общей численности населения, занятого в экономике	процентов	23,2	22,8	27,2
ГП "Развитие физической культуры и спорта"	Дальневосточный федеральный округ	Забайкальский край*	VI. Территория Байкальского региона	Доля населения Российской Федерации, занятого в экономике, занимающегося физической культурой и спортом, в общей численности населения, занятого в экономике	процентов	12,6	17,3	11,9
ГП "Развитие физической культуры и спорта"	Дальневосточный федеральный округ	Камчатский край	V. Территория Дальнего Востока	Доля населения Российской Федерации, занятого в экономике, занимающегося физической культурой и спортом, в общей численности населения, занятого в экономике	процентов	19,2	16,6	26,7
ГП "Развитие физической культуры и спорта"	Дальневосточный федеральный округ	Приморский край	V. Территория Дальнего Востока	Доля населения Российской Федерации, занятого в экономике, занимающегося физической культурой и спортом, в общей численности населения, занятого в экономике	процентов	17	19,3	26,3
ГП "Развитие физической культуры и спорта"	Дальневосточный федеральный округ	Хабаровский край	V. Территория Дальнего Востока	Доля населения Российской Федерации, занятого в экономике, занимающегося физической культурой и спортом, в общей численности населения, занятого в экономике	процентов	20,8	21,8	23,7
ГП "Развитие физической культуры и спорта"	Дальневосточный федеральный округ	Амурская область	V. Территория Дальнего Востока	Доля населения Российской Федерации, занятого в экономике, занимающегося физической культурой и спортом, в общей численности населения, занятого в экономике	процентов	17,4	17,6	20,3
ГП "Развитие физической культуры и спорта"	Дальневосточный федеральный округ	Магаданская область	V. Территория Дальнего Востока	Доля населения Российской Федерации, занятого в экономике, занимающегося физической культурой и спортом, в общей численности населения, занятого в экономике	процентов	16,7	18,3	19,2
ГП "Развитие физической культуры и спорта"	Дальневосточный федеральный округ	Сахалинская область	V. Территория Дальнего Востока	Доля населения Российской Федерации, занятого в экономике, занимающегося физической культурой и спортом, в общей численности населения, занятого в экономике	процентов	24,1	23,9	27,4

Наименование государственной программы РФ	РФ / Федеральный округ	Субъект РФ	Приоритетная территория	Наименование показателя	Единица измерения	2017 год	2018 год	
							план	факт
1	2	3	4	5	6	7	8	9
ГП "Развитие физической культуры и спорта"	Дальневосточный федеральный округ	Еврейская автономная область	V. Территория Дальнего Востока	Доля населения Российской Федерации, занятого в экономике, занимающегося физической культурой и спортом, в общей численности населения, занятого в экономике	процентов	2,1	5	0,1
ГП "Развитие физической культуры и спорта"	Дальневосточный федеральный округ	Чукотский автономный округ	III. Территория Арктической зоны Российской Федерации; V. Территория Дальнего Востока	Доля населения Российской Федерации, занятого в экономике, занимающегося физической культурой и спортом, в общей численности населения, занятого в экономике	процентов	10,9	11,9	18,1
ГП "Развитие физической культуры и спорта"	Российская Федерация	-	-	Доля учащихся и студентов, систематически занимающихся физической культурой и спортом, в общей численности учащихся и студентов	процентов	78,8	77,4	83
ГП "Развитие физической культуры и спорта"	Центральный федеральный округ	Белгородская область	-	Доля учащихся и студентов, систематически занимающихся физической культурой и спортом, в общей численности учащихся и студентов	процентов	98,5	93,4	95,3
ГП "Развитие физической культуры и спорта"	Центральный федеральный округ	Брянская область	-	Доля учащихся и студентов, систематически занимающихся физической культурой и спортом, в общей численности учащихся и студентов	процентов	51,8	63	67,6
ГП "Развитие физической культуры и спорта"	Центральный федеральный округ	Владимирская область	-	Доля учащихся и студентов, систематически занимающихся физической культурой и спортом, в общей численности учащихся и студентов	процентов	88,2	82	88,6
ГП "Развитие физической культуры и спорта"	Центральный федеральный округ	Воронежская область	-	Доля учащихся и студентов, систематически занимающихся физической культурой и спортом, в общей численности учащихся и студентов	процентов	87,7	84,2	87,7
ГП "Развитие физической культуры и спорта"	Центральный федеральный округ	Ивановская область	-	Доля учащихся и студентов, систематически занимающихся физической культурой и спортом, в общей численности учащихся и студентов	процентов	81,8	74,8	85,3
ГП "Развитие физической культуры и спорта"	Центральный федеральный округ	Калужская область	-	Доля учащихся и студентов, систематически занимающихся физической культурой и спортом, в общей численности учащихся и студентов	процентов	85,2	81,8	87,9
ГП "Развитие физической культуры и спорта"	Центральный федеральный округ	Костромская область	-	Доля учащихся и студентов, систематически занимающихся физической культурой и спортом, в общей численности учащихся и студентов	процентов	88,4	87,5	88,4
ГП "Развитие физической культуры и спорта"	Центральный федеральный округ	Курская область	-	Доля учащихся и студентов, систематически занимающихся физической культурой и спортом, в общей численности учащихся и студентов	процентов	91,6	91	91,7
ГП "Развитие физической культуры и спорта"	Центральный федеральный округ	Липецкая область	-	Доля учащихся и студентов, систематически занимающихся физической культурой и спортом, в общей численности учащихся и студентов	процентов	78	78,5	78,9
ГП "Развитие физической культуры и спорта"	Центральный федеральный округ	Московская область	-	Доля учащихся и студентов, систематически занимающихся физической культурой и спортом, в общей численности учащихся и студентов	процентов	87,9	80,9	93,3
ГП "Развитие физической культуры и спорта"	Центральный федеральный округ	Орловская область	-	Доля учащихся и студентов, систематически занимающихся физической культурой и спортом, в общей численности учащихся и студентов	процентов	61,5	63,5	66,5
ГП "Развитие физической культуры и спорта"	Центральный федеральный округ	Рязанская область	-	Доля учащихся и студентов, систематически занимающихся физической культурой и спортом, в общей численности учащихся и студентов	процентов	89,2	78,6	92
ГП "Развитие физической культуры и спорта"	Центральный федеральный округ	Смоленская область	-	Доля учащихся и студентов, систематически занимающихся физической культурой и спортом, в общей численности учащихся и студентов	процентов	82,1	77,5	80,1

Наименование государственной программы РФ	РФ / Федеральный округ	Субъект РФ	Приоритетная территория	Наименование показателя	Единица измерения	2017 год	2018 год	
							план	факт
1	2	3	4	5	6	7	8	9
ГП "Развитие физической культуры и спорта"	Центральный федеральный округ	Тамбовская область	-	Доля учащихся и студентов, систематически занимающихся физической культурой и спортом, в общей численности учащихся и студентов	процентов	87,3	89,8	94,4
ГП "Развитие физической культуры и спорта"	Центральный федеральный округ	Тверская область	-	Доля учащихся и студентов, систематически занимающихся физической культурой и спортом, в общей численности учащихся и студентов	процентов	74,6	75,7	75,4
ГП "Развитие физической культуры и спорта"	Центральный федеральный округ	Тульская область	-	Доля учащихся и студентов, систематически занимающихся физической культурой и спортом, в общей численности учащихся и студентов	процентов	80	83,7	92,5
ГП "Развитие физической культуры и спорта"	Центральный федеральный округ	Ярославская область	-	Доля учащихся и студентов, систематически занимающихся физической культурой и спортом, в общей численности учащихся и студентов	процентов	74,3	78,3	80
ГП "Развитие физической культуры и спорта"	Центральный федеральный округ	г. Москва	-	Доля учащихся и студентов, систематически занимающихся физической культурой и спортом, в общей численности учащихся и студентов	процентов	77,2	89,5	82,1
ГП "Развитие физической культуры и спорта"	Северо-Западный федеральный округ	Республика Карелия	III. Территория Арктической зоны Российской Федерации	Доля учащихся и студентов, систематически занимающихся физической культурой и спортом, в общей численности учащихся и студентов	процентов	82,2	79,5	86,8
ГП "Развитие физической культуры и спорта"	Северо-Западный федеральный округ	Республика Коми	III. Территория Арктической зоны Российской Федерации	Доля учащихся и студентов, систематически занимающихся физической культурой и спортом, в общей численности учащихся и студентов	процентов	72,9	76,4	75,5
ГП "Развитие физической культуры и спорта"	Северо-Западный федеральный округ	Архангельская область	III. Территория Арктической зоны Российской Федерации	Доля учащихся и студентов, систематически занимающихся физической культурой и спортом, в общей численности учащихся и студентов	процентов	72,5	73,3	79,4
ГП "Развитие физической культуры и спорта"	Северо-Западный федеральный округ	Вологодская область	-	Доля учащихся и студентов, систематически занимающихся физической культурой и спортом, в общей численности учащихся и студентов	процентов	72	73,9	71,8
ГП "Развитие физической культуры и спорта"	Северо-Западный федеральный округ	Калининградская область	II. Территория Калининградской области	Доля учащихся и студентов, систематически занимающихся физической культурой и спортом, в общей численности учащихся и студентов	процентов	66,4	71	72,3
ГП "Развитие физической культуры и спорта"	Северо-Западный федеральный округ	Ленинградская область	-	Доля учащихся и студентов, систематически занимающихся физической культурой и спортом, в общей численности учащихся и студентов	процентов	84,4	78,6	89,1
ГП "Развитие физической культуры и спорта"	Северо-Западный федеральный округ	Мурманская область	III. Территория Арктической зоны Российской Федерации	Доля учащихся и студентов, систематически занимающихся физической культурой и спортом, в общей численности учащихся и студентов	процентов	83,3	73,2	94,5
ГП "Развитие физической культуры и спорта"	Северо-Западный федеральный округ	Новгородская область	-	Доля учащихся и студентов, систематически занимающихся физической культурой и спортом, в общей численности учащихся и студентов	процентов	86,5	79,5	91,2
ГП "Развитие физической культуры и спорта"	Северо-Западный федеральный округ	Псковская область	-	Доля учащихся и студентов, систематически занимающихся физической культурой и спортом, в общей численности учащихся и студентов	процентов	73,3	72,5	85,4
ГП "Развитие физической культуры и спорта"	Северо-Западный федеральный округ	г. Санкт-Петербург	-	Доля учащихся и студентов, систематически занимающихся физической культурой и спортом, в общей численности учащихся и студентов	процентов	83,9	77,7	94,1
ГП "Развитие физической культуры и спорта"	Северо-Западный федеральный округ	Ненецкий автономный округ	III. Территория Арктической зоны Российской Федерации	Доля учащихся и студентов, систематически занимающихся физической культурой и спортом, в общей численности учащихся и студентов	процентов	62,6	68,6	73,8
ГП "Развитие физической культуры и спорта"	Южный федеральный округ	Республика Адыгея	-	Доля учащихся и студентов, систематически занимающихся физической культурой и спортом, в общей численности учащихся и студентов	процентов	72,7	71,9	78,2

Наименование государственной программы РФ	РФ / Федеральный округ	Субъект РФ	Приоритетная территория	Наименование показателя	Единица измерения	2017 год	2018 год	
							план	факт
1	2	3	4	5	6	7	8	9
ГП "Развитие физической культуры и спорта"	Южный федеральный округ	Республика Калмыкия	-	Доля учащихся и студентов, систематически занимающихся физической культурой и спортом, в общей численности учащихся и студентов	процентов	71,2	71,8	71,7
ГП "Развитие физической культуры и спорта"	Южный федеральный округ	Республика Крым	IV. Территория Республики Крым и г. Севастополя	Доля учащихся и студентов, систематически занимающихся физической культурой и спортом, в общей численности учащихся и студентов	процентов	41	41,1	50,6
ГП "Развитие физической культуры и спорта"	Южный федеральный округ	Краснодарский край	-	Доля учащихся и студентов, систематически занимающихся физической культурой и спортом, в общей численности учащихся и студентов	процентов	93,8	93,5	92,1
ГП "Развитие физической культуры и спорта"	Южный федеральный округ	Астраханская область	-	Доля учащихся и студентов, систематически занимающихся физической культурой и спортом, в общей численности учащихся и студентов	процентов	99,1	86	95,1
ГП "Развитие физической культуры и спорта"	Южный федеральный округ	Волгоградская область	-	Доля учащихся и студентов, систематически занимающихся физической культурой и спортом, в общей численности учащихся и студентов	процентов	84,1	81,7	80,7
ГП "Развитие физической культуры и спорта"	Южный федеральный округ	Ростовская область	-	Доля учащихся и студентов, систематически занимающихся физической культурой и спортом, в общей численности учащихся и студентов	процентов	85,1	78,5	89,8
ГП "Развитие физической культуры и спорта"	Южный федеральный округ	г. Севастополь	IV. Территория Республики Крым и г. Севастополя	Доля учащихся и студентов, систематически занимающихся физической культурой и спортом, в общей численности учащихся и студентов	процентов	28,2	21,1	30,4
ГП "Развитие физической культуры и спорта"	Северо-Кавказский федеральный округ	Республика Дагестан	I. Территория Северо-Кавказского федерального округа	Доля учащихся и студентов, систематически занимающихся физической культурой и спортом, в общей численности учащихся и студентов	процентов	67,5	63,1	68,4
ГП "Развитие физической культуры и спорта"	Северо-Кавказский федеральный округ	Республика Ингушетия	I. Территория Северо-Кавказского федерального округа	Доля учащихся и студентов, систематически занимающихся физической культурой и спортом, в общей численности учащихся и студентов	процентов	33,4	38,5	43,1
ГП "Развитие физической культуры и спорта"	Северо-Кавказский федеральный округ	Кабардино-Балкарская Республика	I. Территория Северо-Кавказского федерального округа	Доля учащихся и студентов, систематически занимающихся физической культурой и спортом, в общей численности учащихся и студентов	процентов	71,4	73,4	73,9
ГП "Развитие физической культуры и спорта"	Северо-Кавказский федеральный округ	Карачаево-Черкесская Республика	I. Территория Северо-Кавказского федерального округа	Доля учащихся и студентов, систематически занимающихся физической культурой и спортом, в общей численности учащихся и студентов	процентов	85,7	80,9	87,2
ГП "Развитие физической культуры и спорта"	Северо-Кавказский федеральный округ	Республика Северная Осетия - Алания	I. Территория Северо-Кавказского федерального округа	Доля учащихся и студентов, систематически занимающихся физической культурой и спортом, в общей численности учащихся и студентов	процентов	71,3	72,1	78,5
ГП "Развитие физической культуры и спорта"	Северо-Кавказский федеральный округ	Чеченская Республика	I. Территория Северо-Кавказского федерального округа	Доля учащихся и студентов, систематически занимающихся физической культурой и спортом, в общей численности учащихся и студентов	процентов	66,9	70,6	68,8
ГП "Развитие физической культуры и спорта"	Северо-Кавказский федеральный округ	Ставропольский край	I. Территория Северо-Кавказского федерального округа	Доля учащихся и студентов, систематически занимающихся физической культурой и спортом, в общей численности учащихся и студентов	процентов	72,4	69,1	80,2
ГП "Развитие физической культуры и спорта"	Приволжский федеральный округ	Республика Башкортостан	-	Доля учащихся и студентов, систематически занимающихся физической культурой и спортом, в общей численности учащихся и студентов	процентов	73,5	72,6	78,4
ГП "Развитие физической культуры и спорта"	Приволжский федеральный округ	Республика Марий Эл	-	Доля учащихся и студентов, систематически занимающихся физической культурой и спортом, в общей численности учащихся и студентов	процентов	98,6	79	82,9
ГП "Развитие физической культуры и спорта"	Приволжский федеральный округ	Республика Мордовия	-	Доля учащихся и студентов, систематически занимающихся физической культурой и спортом, в общей численности учащихся и студентов	процентов	86,3	82,9	84,5

Наименование государственной программы РФ	РФ / Федеральный округ	Субъект РФ	Приоритетная территория	Наименование показателя	Единица измерения	2017 год	2018 год	
							план	факт
1	2	3	4	5	6	7	8	9
ГП "Развитие физической культуры и спорта"	Приволжский федеральный округ	Республика Татарстан	-	Доля учащихся и студентов, систематически занимающихся физической культурой и спортом, в общей численности учащихся и студентов	процентов	83,3	81,4	86,8
ГП "Развитие физической культуры и спорта"	Приволжский федеральный округ	Удмуртская Республика	-	Доля учащихся и студентов, систематически занимающихся физической культурой и спортом, в общей численности учащихся и студентов	процентов	71,8	72,9	77,7
ГП "Развитие физической культуры и спорта"	Приволжский федеральный округ	Чувашская Республика	-	Доля учащихся и студентов, систематически занимающихся физической культурой и спортом, в общей численности учащихся и студентов	процентов	80,9	78,8	84,2
ГП "Развитие физической культуры и спорта"	Приволжский федеральный округ	Пермский край	-	Доля учащихся и студентов, систематически занимающихся физической культурой и спортом, в общей численности учащихся и студентов	процентов	70,2	73,4	76
ГП "Развитие физической культуры и спорта"	Приволжский федеральный округ	Кировская область	-	Доля учащихся и студентов, систематически занимающихся физической культурой и спортом, в общей численности учащихся и студентов	процентов	82	79,7	90,3
ГП "Развитие физической культуры и спорта"	Приволжский федеральный округ	Нижегородская область	-	Доля учащихся и студентов, систематически занимающихся физической культурой и спортом, в общей численности учащихся и студентов	процентов	89,1	79,3	96,7
ГП "Развитие физической культуры и спорта"	Приволжский федеральный округ	Оренбургская область	-	Доля учащихся и студентов, систематически занимающихся физической культурой и спортом, в общей численности учащихся и студентов	процентов	82	78,3	90,6
ГП "Развитие физической культуры и спорта"	Приволжский федеральный округ	Пензенская область	-	Доля учащихся и студентов, систематически занимающихся физической культурой и спортом, в общей численности учащихся и студентов	процентов	95,6	89,3	93,9
ГП "Развитие физической культуры и спорта"	Приволжский федеральный округ	Самарская область	-	Доля учащихся и студентов, систематически занимающихся физической культурой и спортом, в общей численности учащихся и студентов	процентов	87	83,2	84,8
ГП "Развитие физической культуры и спорта"	Приволжский федеральный округ	Саратовская область	-	Доля учащихся и студентов, систематически занимающихся физической культурой и спортом, в общей численности учащихся и студентов	процентов	82	77,9	90,4
ГП "Развитие физической культуры и спорта"	Приволжский федеральный округ	Ульяновская область	-	Доля учащихся и студентов, систематически занимающихся физической культурой и спортом, в общей численности учащихся и студентов	процентов	81,4	78	90,2
ГП "Развитие физической культуры и спорта"	Уральский федеральный округ	Курганская область	-	Доля учащихся и студентов, систематически занимающихся физической культурой и спортом, в общей численности учащихся и студентов	процентов	76,1	76,9	78,6
ГП "Развитие физической культуры и спорта"	Уральский федеральный округ	Свердловская область	-	Доля учащихся и студентов, систематически занимающихся физической культурой и спортом, в общей численности учащихся и студентов	процентов	81,2	78,3	86,3
ГП "Развитие физической культуры и спорта"	Уральский федеральный округ	Тюменская область	-	Доля учащихся и студентов, систематически занимающихся физической культурой и спортом, в общей численности учащихся и студентов	процентов	91,4	83	94,7
ГП "Развитие физической культуры и спорта"	Уральский федеральный округ	Челябинская область	-	Доля учащихся и студентов, систематически занимающихся физической культурой и спортом, в общей численности учащихся и студентов	процентов	76,5	74,9	81,5
ГП "Развитие физической культуры и спорта"	Уральский федеральный округ	Ханты-Мансийский автономный округ - Югра	-	Доля учащихся и студентов, систематически занимающихся физической культурой и спортом, в общей численности учащихся и студентов	процентов	75,1	73,5	79
ГП "Развитие физической культуры и спорта"	Уральский федеральный округ	Ямало-Ненецкий автономный округ	III. Территория Арктической зоны Российской Федерации	Доля учащихся и студентов, систематически занимающихся физической культурой и спортом, в общей численности учащихся и студентов	процентов	83,7	81,9	87,2

Наименование государственной программы РФ	РФ / Федеральный округ	Субъект РФ	Приоритетная территория	Наименование показателя	Единица измерения	2017 год	2018 год	
							план	факт
1	2	3	4	5	6	7	8	9
ГП "Развитие физической культуры и спорта"	Сибирский федеральный округ	Республика Алтай	-	Доля учащихся и студентов, систематически занимающихся физической культурой и спортом, в общей численности учащихся и студентов	процентов	54,5	58,2	69,6
ГП "Развитие физической культуры и спорта"	Сибирский федеральный округ	Республика Тыва	-	Доля учащихся и студентов, систематически занимающихся физической культурой и спортом, в общей численности учащихся и студентов	процентов	90,3	80,1	87,4
ГП "Развитие физической культуры и спорта"	Сибирский федеральный округ	Республика Хакасия	-	Доля учащихся и студентов, систематически занимающихся физической культурой и спортом, в общей численности учащихся и студентов	процентов	82,8	78,3	83
ГП "Развитие физической культуры и спорта"	Сибирский федеральный округ	Алтайский край	-	Доля учащихся и студентов, систематически занимающихся физической культурой и спортом, в общей численности учащихся и студентов	процентов	90	79,8	91
ГП "Развитие физической культуры и спорта"	Сибирский федеральный округ	Красноярский край	III. Территория Арктической зоны Российской Федерации	Доля учащихся и студентов, систематически занимающихся физической культурой и спортом, в общей численности учащихся и студентов	процентов	79,3	74,1	95
ГП "Развитие физической культуры и спорта"	Сибирский федеральный округ	Иркутская область	VI. Территория Байкальского региона	Доля учащихся и студентов, систематически занимающихся физической культурой и спортом, в общей численности учащихся и студентов	процентов	56,3	58,7	61,5
ГП "Развитие физической культуры и спорта"	Сибирский федеральный округ	Кемеровская область	-	Доля учащихся и студентов, систематически занимающихся физической культурой и спортом, в общей численности учащихся и студентов	процентов	93	87,8	99
ГП "Развитие физической культуры и спорта"	Сибирский федеральный округ	Новосибирская область	-	Доля учащихся и студентов, систематически занимающихся физической культурой и спортом, в общей численности учащихся и студентов	процентов	65	71,4	68,9
ГП "Развитие физической культуры и спорта"	Сибирский федеральный округ	Омская область	-	Доля учащихся и студентов, систематически занимающихся физической культурой и спортом, в общей численности учащихся и студентов	процентов	82,8	78,5	84,7
ГП "Развитие физической культуры и спорта"	Сибирский федеральный округ	Томская область	-	Доля учащихся и студентов, систематически занимающихся физической культурой и спортом, в общей численности учащихся и студентов	процентов	62,3	67,6	78,9
ГП "Развитие физической культуры и спорта"	Дальневосточный федеральный округ	Республика Бурятия*	VI. Территория Байкальского региона	Доля учащихся и студентов, систематически занимающихся физической культурой и спортом, в общей численности учащихся и студентов	процентов	74,2	71,9	75,9
ГП "Развитие физической культуры и спорта"	Дальневосточный федеральный округ	Республика Саха (Якутия)	III. Территория Арктической зоны Российской Федерации; V. Территория Дальнего Востока	Доля учащихся и студентов, систематически занимающихся физической культурой и спортом, в общей численности учащихся и студентов	процентов	64,8	70,6	71,7
ГП "Развитие физической культуры и спорта"	Дальневосточный федеральный округ	Забайкальский край*	VI. Территория Байкальского региона	Доля учащихся и студентов, систематически занимающихся физической культурой и спортом, в общей численности учащихся и студентов	процентов	63,4	70	63,4
ГП "Развитие физической культуры и спорта"	Дальневосточный федеральный округ	Камчатский край	V. Территория Дальнего Востока	Доля учащихся и студентов, систематически занимающихся физической культурой и спортом, в общей численности учащихся и студентов	процентов	64,8	69,2	63,3
ГП "Развитие физической культуры и спорта"	Дальневосточный федеральный округ	Приморский край	V. Территория Дальнего Востока	Доля учащихся и студентов, систематически занимающихся физической культурой и спортом, в общей численности учащихся и студентов	процентов	74,2	73,8	69,7
ГП "Развитие физической культуры и спорта"	Дальневосточный федеральный округ	Хабаровский край	V. Территория Дальнего Востока	Доля учащихся и студентов, систематически занимающихся физической культурой и спортом, в общей численности учащихся и студентов	процентов	50,8	71,1	76,9
ГП "Развитие физической культуры и спорта"	Дальневосточный федеральный округ	Амурская область	V. Территория Дальнего Востока	Доля учащихся и студентов, систематически занимающихся физической культурой и спортом, в общей численности учащихся и студентов	процентов	57,5	54,3	66,3

Наименование государственной программы РФ	РФ / Федеральный округ	Субъект РФ	Приоритетная территория	Наименование показателя	Единица измерения	2017 год	2018 год	
							план	факт
1	2	3	4	5	6	7	8	9
ГП "Развитие физической культуры и спорта"	Дальневосточный федеральный округ	Магаданская область	V. Территория Дальнего Востока	Доля учащихся и студентов, систематически занимающихся физической культурой и спортом, в общей численности учащихся и студентов	процентов	69,7	68,9	74,7
ГП "Развитие физической культуры и спорта"	Дальневосточный федеральный округ	Сахалинская область	V. Территория Дальнего Востока	Доля учащихся и студентов, систематически занимающихся физической культурой и спортом, в общей численности учащихся и студентов	процентов	82	78,5	78,9
ГП "Развитие физической культуры и спорта"	Дальневосточный федеральный округ	Еврейская автономная область	V. Территория Дальнего Востока	Доля учащихся и студентов, систематически занимающихся физической культурой и спортом, в общей численности учащихся и студентов	процентов	58,9	68,3	61,7
ГП "Развитие физической культуры и спорта"	Дальневосточный федеральный округ	Чукотский автономный округ	III. Территория Арктической зоны Российской Федерации; V. Территория Дальнего Востока	Доля учащихся и студентов, систематически занимающихся физической культурой и спортом, в общей численности учащихся и студентов	процентов	71	72,7	82,5
ГП "Развитие физической культуры и спорта"	Российская Федерация	-	-	Доля лиц с ограниченными возможностями здоровья и инвалидов, систематически занимающихся физической культурой и спортом, в общей численности указанной категории населения	процентов	16	16	17,2
ГП "Развитие физической культуры и спорта"	Центральный федеральный округ	Белгородская область	-	Доля лиц с ограниченными возможностями здоровья и инвалидов, систематически занимающихся физической культурой и спортом, в общей численности указанной категории населения	процентов	18	12,8	24,5
ГП "Развитие физической культуры и спорта"	Центральный федеральный округ	Брянская область	-	Доля лиц с ограниченными возможностями здоровья и инвалидов, систематически занимающихся физической культурой и спортом, в общей численности указанной категории населения	процентов	5,5	15,2	15,3
ГП "Развитие физической культуры и спорта"	Центральный федеральный округ	Владимирская область	-	Доля лиц с ограниченными возможностями здоровья и инвалидов, систематически занимающихся физической культурой и спортом, в общей численности указанной категории населения	процентов	17,9	22,6	25,3
ГП "Развитие физической культуры и спорта"	Центральный федеральный округ	Воронежская область	-	Доля лиц с ограниченными возможностями здоровья и инвалидов, систематически занимающихся физической культурой и спортом, в общей численности указанной категории населения	процентов	18	14,1	21,3
ГП "Развитие физической культуры и спорта"	Центральный федеральный округ	Ивановская область	-	Доля лиц с ограниченными возможностями здоровья и инвалидов, систематически занимающихся физической культурой и спортом, в общей численности указанной категории населения	процентов	4,1	12,8	6,3
ГП "Развитие физической культуры и спорта"	Центральный федеральный округ	Калужская область	-	Доля лиц с ограниченными возможностями здоровья и инвалидов, систематически занимающихся физической культурой и спортом, в общей численности указанной категории населения	процентов	13,5	16	18,8
ГП "Развитие физической культуры и спорта"	Центральный федеральный округ	Костромская область	-	Доля лиц с ограниченными возможностями здоровья и инвалидов, систематически занимающихся физической культурой и спортом, в общей численности указанной категории населения	процентов	17,2	16,8	19,2
ГП "Развитие физической культуры и спорта"	Центральный федеральный округ	Курская область	-	Доля лиц с ограниченными возможностями здоровья и инвалидов, систематически занимающихся физической культурой и спортом, в общей численности указанной категории населения	процентов	13	22,3	13,4

Наименование государственной программы РФ	РФ / Федеральный округ	Субъект РФ	Приоритетная территория	Наименование показателя	Единица измерения	2017 год	2018 год	
							план	факт
1	2	3	4	5	6	7	8	9
ГП "Развитие физической культуры и спорта"	Центральный федеральный округ	Липецкая область	-	Доля лиц с ограниченными возможностями здоровья и инвалидов, систематически занимающихся физической культурой и спортом, в общей численности указанной категории населения	процентов	18,7	15,8	21,4
ГП "Развитие физической культуры и спорта"	Центральный федеральный округ	Московская область	-	Доля лиц с ограниченными возможностями здоровья и инвалидов, систематически занимающихся физической культурой и спортом, в общей численности указанной категории населения	процентов	11,6	9,5	12,4
ГП "Развитие физической культуры и спорта"	Центральный федеральный округ	Орловская область	-	Доля лиц с ограниченными возможностями здоровья и инвалидов, систематически занимающихся физической культурой и спортом, в общей численности указанной категории населения	процентов	3	10	4,1
ГП "Развитие физической культуры и спорта"	Центральный федеральный округ	Рязанская область	-	Доля лиц с ограниченными возможностями здоровья и инвалидов, систематически занимающихся физической культурой и спортом, в общей численности указанной категории населения	процентов	13,5	7,8	15,3
ГП "Развитие физической культуры и спорта"	Центральный федеральный округ	Смоленская область	-	Доля лиц с ограниченными возможностями здоровья и инвалидов, систематически занимающихся физической культурой и спортом, в общей численности указанной категории населения	процентов	16,4	11,7	17,8
ГП "Развитие физической культуры и спорта"	Центральный федеральный округ	Тамбовская область	-	Доля лиц с ограниченными возможностями здоровья и инвалидов, систематически занимающихся физической культурой и спортом, в общей численности указанной категории населения	процентов	35,5	16	41,2
ГП "Развитие физической культуры и спорта"	Центральный федеральный округ	Тверская область	-	Доля лиц с ограниченными возможностями здоровья и инвалидов, систематически занимающихся физической культурой и спортом, в общей численности указанной категории населения	процентов	11,9	11	14,1
ГП "Развитие физической культуры и спорта"	Центральный федеральный округ	Тульская область	-	Доля лиц с ограниченными возможностями здоровья и инвалидов, систематически занимающихся физической культурой и спортом, в общей численности указанной категории населения	процентов	9,7	13,3	14,5
ГП "Развитие физической культуры и спорта"	Центральный федеральный округ	Ярославская область	-	Доля лиц с ограниченными возможностями здоровья и инвалидов, систематически занимающихся физической культурой и спортом, в общей численности указанной категории населения	процентов	15,3	12,3	24,1
ГП "Развитие физической культуры и спорта"	Центральный федеральный округ	г. Москва	-	Доля лиц с ограниченными возможностями здоровья и инвалидов, систематически занимающихся физической культурой и спортом, в общей численности указанной категории населения	процентов	5,9	20,3	6,2
ГП "Развитие физической культуры и спорта"	Северо-Западный федеральный округ	Республика Карелия	III. Территория Арктической зоны Российской Федерации	Доля лиц с ограниченными возможностями здоровья и инвалидов, систематически занимающихся физической культурой и спортом, в общей численности указанной категории населения	процентов	21,4	11	24,9
ГП "Развитие физической культуры и спорта"	Северо-Западный федеральный округ	Республика Коми	III. Территория Арктической зоны Российской Федерации	Доля лиц с ограниченными возможностями здоровья и инвалидов, систематически занимающихся физической культурой и спортом, в общей численности указанной категории населения	процентов	14,8	7,6	16,2

Наименование государственной программы РФ	РФ / Федеральный округ	Субъект РФ	Приоритетная территория	Наименование показателя	Единица измерения	2017 год	2018 год	
							план	факт
1	2	3	4	5	6	7	8	9
ГП "Развитие физической культуры и спорта"	Северо-Западный федеральный округ	Архангельская область	III. Территория Арктической зоны Российской Федерации	Доля лиц с ограниченными возможностями здоровья и инвалидов, систематически занимающихся физической культурой и спортом, в общей численности указанной категории населения	процентов	16,7	10,1	14,9
ГП "Развитие физической культуры и спорта"	Северо-Западный федеральный округ	Вологодская область	-	Доля лиц с ограниченными возможностями здоровья и инвалидов, систематически занимающихся физической культурой и спортом, в общей численности указанной категории населения	процентов	12	11,1	13,5
ГП "Развитие физической культуры и спорта"	Северо-Западный федеральный округ	Калининградская область	II. Территория Калининградской области	Доля лиц с ограниченными возможностями здоровья и инвалидов, систематически занимающихся физической культурой и спортом, в общей численности указанной категории населения	процентов	8,4	16,8	16,6
ГП "Развитие физической культуры и спорта"	Северо-Западный федеральный округ	Ленинградская область	-	Доля лиц с ограниченными возможностями здоровья и инвалидов, систематически занимающихся физической культурой и спортом, в общей численности указанной категории населения	процентов	14,7	8,3	17,7
ГП "Развитие физической культуры и спорта"	Северо-Западный федеральный округ	Мурманская область	III. Территория Арктической зоны Российской Федерации	Доля лиц с ограниченными возможностями здоровья и инвалидов, систематически занимающихся физической культурой и спортом, в общей численности указанной категории населения	процентов	21,8	9,4	25
ГП "Развитие физической культуры и спорта"	Северо-Западный федеральный округ	Новгородская область	-	Доля лиц с ограниченными возможностями здоровья и инвалидов, систематически занимающихся физической культурой и спортом, в общей численности указанной категории населения	процентов	11,6	8,2	14,7
ГП "Развитие физической культуры и спорта"	Северо-Западный федеральный округ	Псковская область	-	Доля лиц с ограниченными возможностями здоровья и инвалидов, систематически занимающихся физической культурой и спортом, в общей численности указанной категории населения	процентов	1,3	9,4	2,5
ГП "Развитие физической культуры и спорта"	Северо-Западный федеральный округ	г. Санкт-Петербург	-	Доля лиц с ограниченными возможностями здоровья и инвалидов, систематически занимающихся физической культурой и спортом, в общей численности указанной категории населения	процентов	28,6	8,4	33,7
ГП "Развитие физической культуры и спорта"	Северо-Западный федеральный округ	Ненецкий автономный округ	III. Территория Арктической зоны Российской Федерации	Доля лиц с ограниченными возможностями здоровья и инвалидов, систематически занимающихся физической культурой и спортом, в общей численности указанной категории населения	процентов	7,6	10,1	12,3
ГП "Развитие физической культуры и спорта"	Южный федеральный округ	Республика Адыгея	-	Доля лиц с ограниченными возможностями здоровья и инвалидов, систематически занимающихся физической культурой и спортом, в общей численности указанной категории населения	процентов	16,7	16,3	17,2
ГП "Развитие физической культуры и спорта"	Южный федеральный округ	Республика Калмыкия	-	Доля лиц с ограниченными возможностями здоровья и инвалидов, систематически занимающихся физической культурой и спортом, в общей численности указанной категории населения	процентов	17,9	9,1	22,2
ГП "Развитие физической культуры и спорта"	Южный федеральный округ	Республика Крым	IV. Территория Республики Крым и г. Севастополя	Доля лиц с ограниченными возможностями здоровья и инвалидов, систематически занимающихся физической культурой и спортом, в общей численности указанной категории населения	процентов	4,1	7,8	3,3

Наименование государственной программы РФ	РФ / Федеральный округ	Субъект РФ	Приоритетная территория	Наименование показателя	Единица измерения	2017 год	2018 год	
							план	факт
1	2	3	4	5	6	7	8	9
ГП "Развитие физической культуры и спорта"	Южный федеральный округ	Краснодарский край	-	Доля лиц с ограниченными возможностями здоровья и инвалидов, систематически занимающихся физической культурой и спортом, в общей численности указанной категории населения	процентов	24,5	15,9	28
ГП "Развитие физической культуры и спорта"	Южный федеральный округ	Астраханская область	-	Доля лиц с ограниченными возможностями здоровья и инвалидов, систематически занимающихся физической культурой и спортом, в общей численности указанной категории населения	процентов	14,1	14,1	22,3
ГП "Развитие физической культуры и спорта"	Южный федеральный округ	Волгоградская область	-	Доля лиц с ограниченными возможностями здоровья и инвалидов, систематически занимающихся физической культурой и спортом, в общей численности указанной категории населения	процентов	19,5	16	21,8
ГП "Развитие физической культуры и спорта"	Южный федеральный округ	Ростовская область	-	Доля лиц с ограниченными возможностями здоровья и инвалидов, систематически занимающихся физической культурой и спортом, в общей численности указанной категории населения	процентов	8,1	23,4	31,7
ГП "Развитие физической культуры и спорта"	Южный федеральный округ	г. Севастополь	IV. Территория Республики Крым и г. Севастополя	Доля лиц с ограниченными возможностями здоровья и инвалидов, систематически занимающихся физической культурой и спортом, в общей численности указанной категории населения	процентов	5,9	5,2	11,2
ГП "Развитие физической культуры и спорта"	Северо-Кавказский федеральный округ	Республика Дагестан	I. Территория Северо-Кавказского федерального округа	Доля лиц с ограниченными возможностями здоровья и инвалидов, систематически занимающихся физической культурой и спортом, в общей численности указанной категории населения	процентов	2,1	13,3	3
ГП "Развитие физической культуры и спорта"	Северо-Кавказский федеральный округ	Республика Ингушетия	I. Территория Северо-Кавказского федерального округа	Доля лиц с ограниченными возможностями здоровья и инвалидов, систематически занимающихся физической культурой и спортом, в общей численности указанной категории населения	процентов	0,9	8,9	0,6
ГП "Развитие физической культуры и спорта"	Северо-Кавказский федеральный округ	Кабардино-Балкарская Республика	I. Территория Северо-Кавказского федерального округа	Доля лиц с ограниченными возможностями здоровья и инвалидов, систематически занимающихся физической культурой и спортом, в общей численности указанной категории населения	процентов	7,2	14,5	8,5
ГП "Развитие физической культуры и спорта"	Северо-Кавказский федеральный округ	Карачаево-Черкесская Республика	I. Территория Северо-Кавказского федерального округа	Доля лиц с ограниченными возможностями здоровья и инвалидов, систематически занимающихся физической культурой и спортом, в общей численности указанной категории населения	процентов	11,6	10,1	15,9
ГП "Развитие физической культуры и спорта"	Северо-Кавказский федеральный округ	Республика Северная Осетия - Алания	I. Территория Северо-Кавказского федерального округа	Доля лиц с ограниченными возможностями здоровья и инвалидов, систематически занимающихся физической культурой и спортом, в общей численности указанной категории населения	процентов	17,1	21,5	30,4
ГП "Развитие физической культуры и спорта"	Северо-Кавказский федеральный округ	Чеченская Республика	I. Территория Северо-Кавказского федерального округа	Доля лиц с ограниченными возможностями здоровья и инвалидов, систематически занимающихся физической культурой и спортом, в общей численности указанной категории населения	процентов	1,9	10,4	13,3
ГП "Развитие физической культуры и спорта"	Северо-Кавказский федеральный округ	Ставропольский край	I. Территория Северо-Кавказского федерального округа	Доля лиц с ограниченными возможностями здоровья и инвалидов, систематически занимающихся физической культурой и спортом, в общей численности указанной категории населения	процентов	18,7	12	23

Наименование государственной программы РФ	РФ / Федеральный округ	Субъект РФ	Приоритетная территория	Наименование показателя	Единица измерения	2017 год	2018 год	
							план	факт
1	2	3	4	5	6	7	8	9
ГП "Развитие физической культуры и спорта"	Приволжский федеральный округ	Республика Башкортостан	-	Доля лиц с ограниченными возможностями здоровья и инвалидов, систематически занимающихся физической культурой и спортом, в общей численности указанной категории населения	процентов	15,5	16	18,7
ГП "Развитие физической культуры и спорта"	Приволжский федеральный округ	Республика Марий Эл	-	Доля лиц с ограниченными возможностями здоровья и инвалидов, систематически занимающихся физической культурой и спортом, в общей численности указанной категории населения	процентов	12,9	12	14,7
ГП "Развитие физической культуры и спорта"	Приволжский федеральный округ	Республика Мордовия	-	Доля лиц с ограниченными возможностями здоровья и инвалидов, систематически занимающихся физической культурой и спортом, в общей численности указанной категории населения	процентов	29,9	24,5	31,7
ГП "Развитие физической культуры и спорта"	Приволжский федеральный округ	Республика Татарстан	-	Доля лиц с ограниченными возможностями здоровья и инвалидов, систематически занимающихся физической культурой и спортом, в общей численности указанной категории населения	процентов	17,7	18,8	27,3
ГП "Развитие физической культуры и спорта"	Приволжский федеральный округ	Удмуртская Республика	-	Доля лиц с ограниченными возможностями здоровья и инвалидов, систематически занимающихся физической культурой и спортом, в общей численности указанной категории населения	процентов	13,8	11,7	16,2
ГП "Развитие физической культуры и спорта"	Приволжский федеральный округ	Чувашская Республика	-	Доля лиц с ограниченными возможностями здоровья и инвалидов, систематически занимающихся физической культурой и спортом, в общей численности указанной категории населения	процентов	13,5	11,7	14,9
ГП "Развитие физической культуры и спорта"	Приволжский федеральный округ	Пермский край	-	Доля лиц с ограниченными возможностями здоровья и инвалидов, систематически занимающихся физической культурой и спортом, в общей численности указанной категории населения	процентов	12,8	16,3	14,2
ГП "Развитие физической культуры и спорта"	Приволжский федеральный округ	Кировская область	-	Доля лиц с ограниченными возможностями здоровья и инвалидов, систематически занимающихся физической культурой и спортом, в общей численности указанной категории населения	процентов	8,7	14,8	9,2
ГП "Развитие физической культуры и спорта"	Приволжский федеральный округ	Нижегородская область	-	Доля лиц с ограниченными возможностями здоровья и инвалидов, систематически занимающихся физической культурой и спортом, в общей численности указанной категории населения	процентов	12,6	16	16
ГП "Развитие физической культуры и спорта"	Приволжский федеральный округ	Оренбургская область	-	Доля лиц с ограниченными возможностями здоровья и инвалидов, систематически занимающихся физической культурой и спортом, в общей численности указанной категории населения	процентов	6	21,1	17
ГП "Развитие физической культуры и спорта"	Приволжский федеральный округ	Пензенская область	-	Доля лиц с ограниченными возможностями здоровья и инвалидов, систематически занимающихся физической культурой и спортом, в общей численности указанной категории населения	процентов	19,4	15,6	23,1
ГП "Развитие физической культуры и спорта"	Приволжский федеральный округ	Самарская область	-	Доля лиц с ограниченными возможностями здоровья и инвалидов, систематически занимающихся физической культурой и спортом, в общей численности указанной категории населения	процентов	16,3	11,4	18,5

Наименование государственной программы РФ	РФ / Федеральный округ	Субъект РФ	Приоритетная территория	Наименование показателя	Единица измерения	2017 год	2018 год	
							план	факт
1	2	3	4	5	6	7	8	9
ГП "Развитие физической культуры и спорта"	Приволжский федеральный округ	Саратовская область	-	Доля лиц с ограниченными возможностями здоровья и инвалидов, систематически занимающихся физической культурой и спортом, в общей численности указанной категории населения	процентов	9,7	24,8	23,7
ГП "Развитие физической культуры и спорта"	Приволжский федеральный округ	Ульяновская область	-	Доля лиц с ограниченными возможностями здоровья и инвалидов, систематически занимающихся физической культурой и спортом, в общей численности указанной категории населения	процентов	11,1	15,3	13,3
ГП "Развитие физической культуры и спорта"	Уральский федеральный округ	Курганская область	-	Доля лиц с ограниченными возможностями здоровья и инвалидов, систематически занимающихся физической культурой и спортом, в общей численности указанной категории населения	процентов	20,5	13	25,2
ГП "Развитие физической культуры и спорта"	Уральский федеральный округ	Свердловская область	-	Доля лиц с ограниченными возможностями здоровья и инвалидов, систематически занимающихся физической культурой и спортом, в общей численности указанной категории населения	процентов	9,8	11,4	10,7
ГП "Развитие физической культуры и спорта"	Уральский федеральный округ	Тюменская область	-	Доля лиц с ограниченными возможностями здоровья и инвалидов, систематически занимающихся физической культурой и спортом, в общей численности указанной категории населения	процентов	27,7	16	34,2
ГП "Развитие физической культуры и спорта"	Уральский федеральный округ	Челябинская область	-	Доля лиц с ограниченными возможностями здоровья и инвалидов, систематически занимающихся физической культурой и спортом, в общей численности указанной категории населения	процентов	14,4	11,4	21,4
ГП "Развитие физической культуры и спорта"	Уральский федеральный округ	Ханты-Мансийский автономный округ - Югра	-	Доля лиц с ограниченными возможностями здоровья и инвалидов, систематически занимающихся физической культурой и спортом, в общей численности указанной категории населения	процентов	20,1	14,1	23,1
ГП "Развитие физической культуры и спорта"	Уральский федеральный округ	Ямало-Ненецкий автономный округ	III. Территория Арктической зоны Российской Федерации	Доля лиц с ограниченными возможностями здоровья и инвалидов, систематически занимающихся физической культурой и спортом, в общей численности указанной категории населения	процентов	22,8	13,9	26,8
ГП "Развитие физической культуры и спорта"	Сибирский федеральный округ	Республика Алтай	-	Доля лиц с ограниченными возможностями здоровья и инвалидов, систематически занимающихся физической культурой и спортом, в общей численности указанной категории населения	процентов	10,1	8,7	12,7
ГП "Развитие физической культуры и спорта"	Сибирский федеральный округ	Республика Тыва	-	Доля лиц с ограниченными возможностями здоровья и инвалидов, систематически занимающихся физической культурой и спортом, в общей численности указанной категории населения	процентов	12,3	8,5	14,9
ГП "Развитие физической культуры и спорта"	Сибирский федеральный округ	Республика Хакасия	-	Доля лиц с ограниченными возможностями здоровья и инвалидов, систематически занимающихся физической культурой и спортом, в общей численности указанной категории населения	процентов	26,9	17,3	29,7
ГП "Развитие физической культуры и спорта"	Сибирский федеральный округ	Алтайский край	-	Доля лиц с ограниченными возможностями здоровья и инвалидов, систематически занимающихся физической культурой и спортом, в общей численности указанной категории населения	процентов	7,7	15,6	25

Наименование государственной программы РФ	РФ / Федеральный округ	Субъект РФ	Приоритетная территория	Наименование показателя	Единица измерения	2017 год	2018 год	
							план	факт
1	2	3	4	5	6	7	8	9
ГП "Развитие физической культуры и спорта"	Сибирский федеральный округ	Красноярский край	III. Территория Арктической зоны Российской Федерации	Доля лиц с ограниченными возможностями здоровья и инвалидов, систематически занимающихся физической культурой и спортом, в общей численности указанной категории населения	процентов	11,1	15,3	13,3
ГП "Развитие физической культуры и спорта"	Сибирский федеральный округ	Иркутская область	VI. Территория Байкальского региона	Доля лиц с ограниченными возможностями здоровья и инвалидов, систематически занимающихся физической культурой и спортом, в общей численности указанной категории населения	процентов	5,5	10,4	6,1
ГП "Развитие физической культуры и спорта"	Сибирский федеральный округ	Кемеровская область	-	Доля лиц с ограниченными возможностями здоровья и инвалидов, систематически занимающихся физической культурой и спортом, в общей численности указанной категории населения	процентов	9,8	9,3	10,6
ГП "Развитие физической культуры и спорта"	Сибирский федеральный округ	Новосибирская область	-	Доля лиц с ограниченными возможностями здоровья и инвалидов, систематически занимающихся физической культурой и спортом, в общей численности указанной категории населения	процентов	12,7	12,6	12,6
ГП "Развитие физической культуры и спорта"	Сибирский федеральный округ	Омская область	-	Доля лиц с ограниченными возможностями здоровья и инвалидов, систематически занимающихся физической культурой и спортом, в общей численности указанной категории населения	процентов	25,8	16,8	29,3
ГП "Развитие физической культуры и спорта"	Сибирский федеральный округ	Томская область	-	Доля лиц с ограниченными возможностями здоровья и инвалидов, систематически занимающихся физической культурой и спортом, в общей численности указанной категории населения	процентов	10	8,3	10,5
ГП "Развитие физической культуры и спорта"	Дальневосточный федеральный округ	Республика Бурятия*	VI. Территория Байкальского региона	Доля лиц с ограниченными возможностями здоровья и инвалидов, систематически занимающихся физической культурой и спортом, в общей численности указанной категории населения	процентов	6,2	9,7	12,1
ГП "Развитие физической культуры и спорта"	Дальневосточный федеральный округ	Республика Саха (Якутия)	III. Территория Арктической зоны Российской Федерации; V. Территория Дальнего Востока	Доля лиц с ограниченными возможностями здоровья и инвалидов, систематически занимающихся физической культурой и спортом, в общей численности указанной категории населения	процентов	18,2	10,7	24,2
ГП "Развитие физической культуры и спорта"	Дальневосточный федеральный округ	Забайкальский край*	VI. Территория Байкальского региона	Доля лиц с ограниченными возможностями здоровья и инвалидов, систематически занимающихся физической культурой и спортом, в общей численности указанной категории населения	процентов	12,5	11,8	13,9
ГП "Развитие физической культуры и спорта"	Дальневосточный федеральный округ	Камчатский край	V. Территория Дальнего Востока	Доля лиц с ограниченными возможностями здоровья и инвалидов, систематически занимающихся физической культурой и спортом, в общей численности указанной категории населения	процентов	11,2	10,3	12,9
ГП "Развитие физической культуры и спорта"	Дальневосточный федеральный округ	Приморский край	V. Территория Дальнего Востока	Доля лиц с ограниченными возможностями здоровья и инвалидов, систематически занимающихся физической культурой и спортом, в общей численности указанной категории населения	процентов	6	10,1	7
ГП "Развитие физической культуры и спорта"	Дальневосточный федеральный округ	Хабаровский край	V. Территория Дальнего Востока	Доля лиц с ограниченными возможностями здоровья и инвалидов, систематически занимающихся физической культурой и спортом, в общей численности указанной категории населения	процентов	22,8	16	25,6

Наименование государственной программы РФ	РФ / Федеральный округ	Субъект РФ	Приоритетная территория	Наименование показателя	Единица измерения	2017 год	2018 год	
							план	факт
1	2	3	4	5	6	7	8	9
ГП "Развитие физической культуры и спорта"	Дальневосточный федеральный округ	Амурская область	V. Территория Дальнего Востока	Доля лиц с ограниченными возможностями здоровья и инвалидов, систематически занимающихся физической культурой и спортом, в общей численности указанной категории населения	процентов	10,5	9,6	13,1
ГП "Развитие физической культуры и спорта"	Дальневосточный федеральный округ	Магаданская область	V. Территория Дальнего Востока	Доля лиц с ограниченными возможностями здоровья и инвалидов, систематически занимающихся физической культурой и спортом, в общей численности указанной категории населения	процентов	18,1	9,8	19,1
ГП "Развитие физической культуры и спорта"	Дальневосточный федеральный округ	Сахалинская область	V. Территория Дальнего Востока	Доля лиц с ограниченными возможностями здоровья и инвалидов, систематически занимающихся физической культурой и спортом, в общей численности указанной категории населения	процентов	23,2	10	30,2
ГП "Развитие физической культуры и спорта"	Дальневосточный федеральный округ	Еврейская автономная область	V. Территория Дальнего Востока	Доля лиц с ограниченными возможностями здоровья и инвалидов, систематически занимающихся физической культурой и спортом, в общей численности указанной категории населения	процентов	5,5	21,3	3,4
ГП "Развитие физической культуры и спорта"	Дальневосточный федеральный округ	Чукотский автономный округ	III. Территория Арктической зоны Российской Федерации; V. Территория Дальнего Востока	Доля лиц с ограниченными возможностями здоровья и инвалидов, систематически занимающихся физической культурой и спортом, в общей численности указанной категории населения	процентов	0,7	8,1	1,4
ГП "Реализация государственной национальной политики"	Российская Федерация	-	-	Доля граждан, положительно оценивающих состояние межнациональных отношений, в общей численности граждан Российской Федерации	процентов	-	80	86
ГП "Реализация государственной национальной политики"	Центральный федеральный округ	Белгородская область	-	Доля граждан, положительно оценивающих состояние межнациональных отношений, в общей численности граждан Российской Федерации	процентов	-	-	-
ГП "Реализация государственной национальной политики"	Центральный федеральный округ	Брянская область	-	Доля граждан, положительно оценивающих состояние межнациональных отношений, в общей численности граждан Российской Федерации	процентов	-	-	-
ГП "Реализация государственной национальной политики"	Центральный федеральный округ	Владимирская область	-	Доля граждан, положительно оценивающих состояние межнациональных отношений, в общей численности граждан Российской Федерации	процентов	-	-	-
ГП "Реализация государственной национальной политики"	Центральный федеральный округ	Воронежская область	-	Доля граждан, положительно оценивающих состояние межнациональных отношений, в общей численности граждан Российской Федерации	процентов	-	-	-
ГП "Реализация государственной национальной политики"	Центральный федеральный округ	Ивановская область	-	Доля граждан, положительно оценивающих состояние межнациональных отношений, в общей численности граждан Российской Федерации	процентов	-	-	-
ГП "Реализация государственной национальной политики"	Центральный федеральный округ	Калужская область	-	Доля граждан, положительно оценивающих состояние межнациональных отношений, в общей численности граждан Российской Федерации	процентов	-	-	-
ГП "Реализация государственной национальной политики"	Центральный федеральный округ	Костромская область	-	Доля граждан, положительно оценивающих состояние межнациональных отношений, в общей численности граждан Российской Федерации	процентов	-	-	-
ГП "Реализация государственной национальной политики"	Центральный федеральный округ	Курская область	-	Доля граждан, положительно оценивающих состояние межнациональных отношений, в общей численности граждан Российской Федерации	процентов	-	-	-

Наименование государственной программы РФ	РФ / Федеральный округ	Субъект РФ	Приоритетная территория	Наименование показателя	Единица измерения	2017 год	2018 год	
							план	факт
1	2	3	4	5	6	7	8	9
ГП "Реализация государственной национальной политики"	Северо-Западный федеральный округ	Калининградская область	II. Территория Калининградской области	Доля граждан, положительно оценивающих состояние межнациональных отношений, в общей численности граждан Российской Федерации	процентов	-	-	-
ГП "Реализация государственной национальной политики"	Северо-Западный федеральный округ	Ленинградская область	-	Доля граждан, положительно оценивающих состояние межнациональных отношений, в общей численности граждан Российской Федерации	процентов	-	-	-
ГП "Реализация государственной национальной политики"	Северо-Западный федеральный округ	Мурманская область	III. Территория Арктической зоны Российской Федерации	Доля граждан, положительно оценивающих состояние межнациональных отношений, в общей численности граждан Российской Федерации	процентов	-	-	-
ГП "Реализация государственной национальной политики"	Северо-Западный федеральный округ	Новгородская область	-	Доля граждан, положительно оценивающих состояние межнациональных отношений, в общей численности граждан Российской Федерации	процентов	-	-	-
ГП "Реализация государственной национальной политики"	Северо-Западный федеральный округ	Псковская область	-	Доля граждан, положительно оценивающих состояние межнациональных отношений, в общей численности граждан Российской Федерации	процентов	-	-	-
ГП "Реализация государственной национальной политики"	Северо-Западный федеральный округ	г. Санкт-Петербург	-	Доля граждан, положительно оценивающих состояние межнациональных отношений, в общей численности граждан Российской Федерации	процентов	-	-	-
ГП "Реализация государственной национальной политики"	Северо-Западный федеральный округ	Ненецкий автономный округ	III. Территория Арктической зоны Российской Федерации	Доля граждан, положительно оценивающих состояние межнациональных отношений, в общей численности граждан Российской Федерации	процентов	77	76	87,8
ГП "Реализация государственной национальной политики"	Южный федеральный округ	Республика Адыгея	-	Доля граждан, положительно оценивающих состояние межнациональных отношений, в общей численности граждан Российской Федерации	процентов	-	-	-
ГП "Реализация государственной национальной политики"	Южный федеральный округ	Республика Калмыкия	-	Доля граждан, положительно оценивающих состояние межнациональных отношений, в общей численности граждан Российской Федерации	процентов	-	-	-
ГП "Реализация государственной национальной политики"	Южный федеральный округ	Республика Крым	IV. Территория Республики Крым и г. Севастополя	Доля граждан, положительно оценивающих состояние межнациональных отношений, в общей численности граждан Российской Федерации	процентов	82,2	80	86
ГП "Реализация государственной национальной политики"	Южный федеральный округ	Краснодарский край	-	Доля граждан, положительно оценивающих состояние межнациональных отношений, в общей численности граждан Российской Федерации	процентов	-	-	-
ГП "Реализация государственной национальной политики"	Южный федеральный округ	Астраханская область	-	Доля граждан, положительно оценивающих состояние межнациональных отношений, в общей численности граждан Российской Федерации	процентов	-	-	-
ГП "Реализация государственной национальной политики"	Южный федеральный округ	Волгоградская область	-	Доля граждан, положительно оценивающих состояние межнациональных отношений, в общей численности граждан Российской Федерации	процентов	-	-	-
ГП "Реализация государственной национальной политики"	Южный федеральный округ	Ростовская область	-	Доля граждан, положительно оценивающих состояние межнациональных отношений, в общей численности граждан Российской Федерации	процентов	-	-	-

Наименование государственной программы РФ	РФ / Федеральный округ	Субъект РФ	Приоритетная территория	Наименование показателя	Единица измерения	2017 год	2018 год	
							план	факт
1	2	3	4	5	6	7	8	9
ГП "Реализация государственной национальной политики"	Южный федеральный округ	г. Севастополь	IV. Территория Республики Крым и г. Севастополя	Доля граждан, положительно оценивающих состояние межнациональных отношений, в общей численности граждан Российской Федерации	процентов	79,5	80	80
ГП "Реализация государственной национальной политики"	Северо-Кавказский федеральный округ	Республика Дагестан	I. Территория Северо-Кавказского федерального округа	Доля граждан, положительно оценивающих состояние межнациональных отношений, в общей численности граждан Российской Федерации	процентов	92,5	81	89,6
ГП "Реализация государственной национальной политики"	Северо-Кавказский федеральный округ	Республика Ингушетия	I. Территория Северо-Кавказского федерального округа	Доля граждан, положительно оценивающих состояние межнациональных отношений, в общей численности граждан Российской Федерации	процентов	80	81	81
ГП "Реализация государственной национальной политики"	Северо-Кавказский федеральный округ	Кабардино-Балкарская Республика	I. Территория Северо-Кавказского федерального округа	Доля граждан, положительно оценивающих состояние межнациональных отношений, в общей численности граждан Российской Федерации	процентов	73	74	91,3
ГП "Реализация государственной национальной политики"	Северо-Кавказский федеральный округ	Карачаево-Черкесская Республика	I. Территория Северо-Кавказского федерального округа	Доля граждан, положительно оценивающих состояние межнациональных отношений, в общей численности граждан Российской Федерации	процентов	93,5	69	76,9
ГП "Реализация государственной национальной политики"	Северо-Кавказский федеральный округ	Республика Северная Осетия - Алания	I. Территория Северо-Кавказского федерального округа	Доля граждан, положительно оценивающих состояние межнациональных отношений, в общей численности граждан Российской Федерации	процентов	65	65	68,7
ГП "Реализация государственной национальной политики"	Северо-Кавказский федеральный округ	Чеченская Республика	I. Территория Северо-Кавказского федерального округа	Доля граждан, положительно оценивающих состояние межнациональных отношений, в общей численности граждан Российской Федерации	процентов	92	92	92
ГП "Реализация государственной национальной политики"	Северо-Кавказский федеральный округ	Ставропольский край	I. Территория Северо-Кавказского федерального округа	Доля граждан, положительно оценивающих состояние межнациональных отношений, в общей численности граждан Российской Федерации	процентов	89,5	53	96,6
ГП "Реализация государственной национальной политики"	Приволжский федеральный округ	Республика Башкортостан	-	Доля граждан, положительно оценивающих состояние межнациональных отношений, в общей численности граждан Российской Федерации	процентов	-	-	-
ГП "Реализация государственной национальной политики"	Приволжский федеральный округ	Республика Марий Эл	-	Доля граждан, положительно оценивающих состояние межнациональных отношений, в общей численности граждан Российской Федерации	процентов	-	-	-
ГП "Реализация государственной национальной политики"	Приволжский федеральный округ	Республика Мордовия	-	Доля граждан, положительно оценивающих состояние межнациональных отношений, в общей численности граждан Российской Федерации	процентов	-	-	-
ГП "Реализация государственной национальной политики"	Приволжский федеральный округ	Республика Татарстан	-	Доля граждан, положительно оценивающих состояние межнациональных отношений, в общей численности граждан Российской Федерации	процентов	-	-	-
ГП "Реализация государственной национальной политики"	Приволжский федеральный округ	Удмуртская Республика	-	Доля граждан, положительно оценивающих состояние межнациональных отношений, в общей численности граждан Российской Федерации	процентов	-	-	-
ГП "Реализация государственной национальной политики"	Приволжский федеральный округ	Чувашская Республика	-	Доля граждан, положительно оценивающих состояние межнациональных отношений, в общей численности граждан Российской Федерации	процентов	-	-	-

Наименование государственной программы РФ	РФ / Федеральный округ	Субъект РФ	Приоритетная территория	Наименование показателя	Единица измерения	2017 год	2018 год	
							план	факт
1	2	3	4	5	6	7	8	9
ГП "Реализация государственной национальной политики"	Сибирский федеральный округ	Республика Алтай	-	Доля граждан, положительно оценивающих состояние межнациональных отношений, в общей численности граждан Российской Федерации	процентов	-	-	-
ГП "Реализация государственной национальной политики"	Сибирский федеральный округ	Республика Тыва	-	Доля граждан, положительно оценивающих состояние межнациональных отношений, в общей численности граждан Российской Федерации	процентов	-	-	-
ГП "Реализация государственной национальной политики"	Сибирский федеральный округ	Республика Хакасия	-	Доля граждан, положительно оценивающих состояние межнациональных отношений, в общей численности граждан Российской Федерации	процентов	-	-	-
ГП "Реализация государственной национальной политики"	Сибирский федеральный округ	Алтайский край	-	Доля граждан, положительно оценивающих состояние межнациональных отношений, в общей численности граждан Российской Федерации	процентов	-	-	-
ГП "Реализация государственной национальной политики"	Сибирский федеральный округ	Красноярский край	III. Территория Арктической зоны Российской Федерации	Доля граждан, положительно оценивающих состояние межнациональных отношений, в общей численности граждан Российской Федерации	процентов	72,2	62,5	66,1
ГП "Реализация государственной национальной политики"	Сибирский федеральный округ	Иркутская область	VI. Территория Байкальского региона	Доля граждан, положительно оценивающих состояние межнациональных отношений, в общей численности граждан Российской Федерации	процентов	-	-	-
ГП "Реализация государственной национальной политики"	Сибирский федеральный округ	Кемеровская область	-	Доля граждан, положительно оценивающих состояние межнациональных отношений, в общей численности граждан Российской Федерации	процентов	-	-	-
ГП "Реализация государственной национальной политики"	Сибирский федеральный округ	Новосибирская область	-	Доля граждан, положительно оценивающих состояние межнациональных отношений, в общей численности граждан Российской Федерации	процентов	-	-	-
ГП "Реализация государственной национальной политики"	Сибирский федеральный округ	Омская область	-	Доля граждан, положительно оценивающих состояние межнациональных отношений, в общей численности граждан Российской Федерации	процентов	-	-	-
ГП "Реализация государственной национальной политики"	Сибирский федеральный округ	Томская область	-	Доля граждан, положительно оценивающих состояние межнациональных отношений, в общей численности граждан Российской Федерации	процентов	-	-	-
ГП "Реализация государственной национальной политики"	Дальневосточный федеральный округ	Республика Бурятия*	VI. Территория Байкальского региона	Доля граждан, положительно оценивающих состояние межнациональных отношений, в общей численности граждан Российской Федерации	процентов	-	-	-
ГП "Реализация государственной национальной политики"	Дальневосточный федеральный округ	Республика Саха (Якутия)	III. Территория Арктической зоны Российской Федерации; V. Территория Дальнего Востока	Доля граждан, положительно оценивающих состояние межнациональных отношений, в общей численности граждан Российской Федерации	процентов	72	71	74
ГП "Реализация государственной национальной политики"	Дальневосточный федеральный округ	Забайкальский край*	VI. Территория Байкальского региона	Доля граждан, положительно оценивающих состояние межнациональных отношений, в общей численности граждан Российской Федерации	процентов	50	88	87
ГП "Реализация государственной национальной политики"	Дальневосточный федеральный округ	Камчатский край	V. Территория Дальнего Востока	Доля граждан, положительно оценивающих состояние межнациональных отношений, в общей численности граждан Российской Федерации	процентов	72	71	74

Наименование государственной программы РФ	РФ / Федеральный округ	Субъект РФ	Приоритетная территория	Наименование показателя	Единица измерения	2017 год	2018 год	
							план	факт
1	2	3	4	5	6	7	8	9
ГП "Реализация государственной национальной политики"	Дальневосточный федеральный округ	Приморский край	V. Территория Дальнего Востока	Доля граждан, положительно оценивающих состояние межнациональных отношений, в общей численности граждан Российской Федерации	процентов	50	88	87
ГП "Реализация государственной национальной политики"	Дальневосточный федеральный округ	Хабаровский край	V. Территория Дальнего Востока	Доля граждан, положительно оценивающих состояние межнациональных отношений, в общей численности граждан Российской Федерации	процентов	72	71	74
ГП "Реализация государственной национальной политики"	Дальневосточный федеральный округ	Амурская область	V. Территория Дальнего Востока	Доля граждан, положительно оценивающих состояние межнациональных отношений, в общей численности граждан Российской Федерации	процентов	50	88	87
ГП "Реализация государственной национальной политики"	Дальневосточный федеральный округ	Магаданская область	V. Территория Дальнего Востока	Доля граждан, положительно оценивающих состояние межнациональных отношений, в общей численности граждан Российской Федерации	процентов	72	71	74
ГП "Реализация государственной национальной политики"	Дальневосточный федеральный округ	Сахалинская область	V. Территория Дальнего Востока	Доля граждан, положительно оценивающих состояние межнациональных отношений, в общей численности граждан Российской Федерации	процентов	50	88	87
ГП "Реализация государственной национальной политики"	Дальневосточный федеральный округ	Еврейская автономная область	V. Территория Дальнего Востока	Доля граждан, положительно оценивающих состояние межнациональных отношений, в общей численности граждан Российской Федерации	процентов	72	71	74
ГП "Реализация государственной национальной политики"	Дальневосточный федеральный округ	Чукотский автономный округ	III. Территория Арктической зоны Российской Федерации; V. Территория Дальнего Востока	Доля граждан, положительно оценивающих состояние межнациональных отношений, в общей численности граждан Российской Федерации	процентов	50	88	87
ГП "Реализация государственной национальной политики"	Российская Федерация	-	-	Прирост численности занятого населения в местах традиционного проживания и традиционной хозяйственной деятельности коренных малочисленных народов Севера, Сибири и Дальнего Востока Российской Федерации по отношению к соответствующему показателю 2016 года	процентов	-	1,2	1,22
ГП "Реализация государственной национальной политики"	Центральный федеральный округ	Белгородская область	-	Прирост численности занятого населения в местах традиционного проживания и традиционной хозяйственной деятельности коренных малочисленных народов Севера, Сибири и Дальнего Востока Российской Федерации по отношению к соответствующему показателю 2016 года	процентов	-	-	-
ГП "Реализация государственной национальной политики"	Центральный федеральный округ	Брянская область	-	Прирост численности занятого населения в местах традиционного проживания и традиционной хозяйственной деятельности коренных малочисленных народов Севера, Сибири и Дальнего Востока Российской Федерации по отношению к соответствующему показателю 2016 года	процентов	-	-	-
ГП "Реализация государственной национальной политики"	Центральный федеральный округ	Владимирская область	-	Прирост численности занятого населения в местах традиционного проживания и традиционной хозяйственной деятельности коренных малочисленных народов Севера, Сибири и Дальнего Востока Российской Федерации по отношению к соответствующему показателю 2016 года	процентов	-	-	-

Наименование государственной программы РФ	РФ / Федеральный округ	Субъект РФ	Приоритетная территория	Наименование показателя	Единица измерения	2017 год	2018 год	
							план	факт
1	2	3	4	5	6	7	8	9
ГП "Реализация государственной национальной политики"	Центральный федеральный округ	Воронежская область	-	Прирост численности занятого населения в местах традиционного проживания и традиционной хозяйственной деятельности коренных малочисленных народов Севера, Сибири и Дальнего Востока Российской Федерации по отношению к соответствующему показателю 2016 года	процентов	-	-	-
ГП "Реализация государственной национальной политики"	Центральный федеральный округ	Ивановская область	-	Прирост численности занятого населения в местах традиционного проживания и традиционной хозяйственной деятельности коренных малочисленных народов Севера, Сибири и Дальнего Востока Российской Федерации по отношению к соответствующему показателю 2016 года	процентов	-	-	-
ГП "Реализация государственной национальной политики"	Центральный федеральный округ	Калужская область	-	Прирост численности занятого населения в местах традиционного проживания и традиционной хозяйственной деятельности коренных малочисленных народов Севера, Сибири и Дальнего Востока Российской Федерации по отношению к соответствующему показателю 2016 года	процентов	-	-	-
ГП "Реализация государственной национальной политики"	Центральный федеральный округ	Костромская область	-	Прирост численности занятого населения в местах традиционного проживания и традиционной хозяйственной деятельности коренных малочисленных народов Севера, Сибири и Дальнего Востока Российской Федерации по отношению к соответствующему показателю 2016 года	процентов	-	-	-
ГП "Реализация государственной национальной политики"	Центральный федеральный округ	Курская область	-	Прирост численности занятого населения в местах традиционного проживания и традиционной хозяйственной деятельности коренных малочисленных народов Севера, Сибири и Дальнего Востока Российской Федерации по отношению к соответствующему показателю 2016 года	процентов	-	-	-
ГП "Реализация государственной национальной политики"	Центральный федеральный округ	Липецкая область	-	Прирост численности занятого населения в местах традиционного проживания и традиционной хозяйственной деятельности коренных малочисленных народов Севера, Сибири и Дальнего Востока Российской Федерации по отношению к соответствующему показателю 2016 года	процентов	-	-	-
ГП "Реализация государственной национальной политики"	Центральный федеральный округ	Московская область	-	Прирост численности занятого населения в местах традиционного проживания и традиционной хозяйственной деятельности коренных малочисленных народов Севера, Сибири и Дальнего Востока Российской Федерации по отношению к соответствующему показателю 2016 года	процентов	-	-	-

Наименование государственной программы РФ	РФ / Федеральный округ	Субъект РФ	Приоритетная территория	Наименование показателя	Единица измерения	2017 год	2018 год	
							план	факт
1	2	3	4	5	6	7	8	9
ГП "Реализация государственной национальной политики"	Центральный федеральный округ	Орловская область	-	Прирост численности занятого населения в местах традиционного проживания и традиционной хозяйственной деятельности коренных малочисленных народов Севера, Сибири и Дальнего Востока Российской Федерации по отношению к соответствующему показателю 2016 года	процентов	-	-	-
ГП "Реализация государственной национальной политики"	Центральный федеральный округ	Рязанская область	-	Прирост численности занятого населения в местах традиционного проживания и традиционной хозяйственной деятельности коренных малочисленных народов Севера, Сибири и Дальнего Востока Российской Федерации по отношению к соответствующему показателю 2016 года	процентов	-	-	-
ГП "Реализация государственной национальной политики"	Центральный федеральный округ	Смоленская область	-	Прирост численности занятого населения в местах традиционного проживания и традиционной хозяйственной деятельности коренных малочисленных народов Севера, Сибири и Дальнего Востока Российской Федерации по отношению к соответствующему показателю 2016 года	процентов	-	-	-
ГП "Реализация государственной национальной политики"	Центральный федеральный округ	Тамбовская область	-	Прирост численности занятого населения в местах традиционного проживания и традиционной хозяйственной деятельности коренных малочисленных народов Севера, Сибири и Дальнего Востока Российской Федерации по отношению к соответствующему показателю 2016 года	процентов	-	-	-
ГП "Реализация государственной национальной политики"	Центральный федеральный округ	Тверская область	-	Прирост численности занятого населения в местах традиционного проживания и традиционной хозяйственной деятельности коренных малочисленных народов Севера, Сибири и Дальнего Востока Российской Федерации по отношению к соответствующему показателю 2016 года	процентов	-	-	-
ГП "Реализация государственной национальной политики"	Центральный федеральный округ	Тульская область	-	Прирост численности занятого населения в местах традиционного проживания и традиционной хозяйственной деятельности коренных малочисленных народов Севера, Сибири и Дальнего Востока Российской Федерации по отношению к соответствующему показателю 2016 года	процентов	-	-	-
ГП "Реализация государственной национальной политики"	Центральный федеральный округ	Ярославская область	-	Прирост численности занятого населения в местах традиционного проживания и традиционной хозяйственной деятельности коренных малочисленных народов Севера, Сибири и Дальнего Востока Российской Федерации по отношению к соответствующему показателю 2016 года	процентов	-	-	-

Наименование государственной программы РФ	РФ / Федеральный округ	Субъект РФ	Приоритетная территория	Наименование показателя	Единица измерения	2017 год	2018 год	
							план	факт
1	2	3	4	5	6	7	8	9
ГП "Реализация государственной национальной политики"	Центральный федеральный округ	г. Москва	-	Прирост численности занятого населения в местах традиционного проживания и традиционной хозяйственной деятельности коренных малочисленных народов Севера, Сибири и Дальнего Востока Российской Федерации по отношению к соответствующему показателю 2016 года	процентов	-	-	-
ГП "Реализация государственной национальной политики"	Северо-Западный федеральный округ	Республика Карелия	III. Территория Арктической зоны Российской Федерации	Прирост численности занятого населения в местах традиционного проживания и традиционной хозяйственной деятельности коренных малочисленных народов Севера, Сибири и Дальнего Востока Российской Федерации по отношению к соответствующему показателю 2016 года	процентов	0,5	0,8	0,8
ГП "Реализация государственной национальной политики"	Северо-Западный федеральный округ	Республика Коми	III. Территория Арктической зоны Российской Федерации	Прирост численности занятого населения в местах традиционного проживания и традиционной хозяйственной деятельности коренных малочисленных народов Севера, Сибири и Дальнего Востока Российской Федерации по отношению к соответствующему показателю 2016 года	процентов	0,2	0,3	0,44
ГП "Реализация государственной национальной политики"	Северо-Западный федеральный округ	Архангельская область	III. Территория Арктической зоны Российской Федерации	Прирост численности занятого населения в местах традиционного проживания и традиционной хозяйственной деятельности коренных малочисленных народов Севера, Сибири и Дальнего Востока Российской Федерации по отношению к соответствующему показателю 2016 года	процентов	-	-	-
ГП "Реализация государственной национальной политики"	Северо-Западный федеральный округ	Вологодская область	-	Прирост численности занятого населения в местах традиционного проживания и традиционной хозяйственной деятельности коренных малочисленных народов Севера, Сибири и Дальнего Востока Российской Федерации по отношению к соответствующему показателю 2016 года	процентов	-	-	-
ГП "Реализация государственной национальной политики"	Северо-Западный федеральный округ	Калининградская область	II. Территория Калининградской области	Прирост численности занятого населения в местах традиционного проживания и традиционной хозяйственной деятельности коренных малочисленных народов Севера, Сибири и Дальнего Востока Российской Федерации по отношению к соответствующему показателю 2016 года	процентов	-	-	-
ГП "Реализация государственной национальной политики"	Северо-Западный федеральный округ	Ленинградская область	-	Прирост численности занятого населения в местах традиционного проживания и традиционной хозяйственной деятельности коренных малочисленных народов Севера, Сибири и Дальнего Востока Российской Федерации по отношению к соответствующему показателю 2016 года	процентов	-	-	-

Наименование государственной программы РФ	РФ / Федеральный округ	Субъект РФ	Приоритетная территория	Наименование показателя	Единица измерения	2017 год	2018 год	
							план	факт
1	2	3	4	5	6	7	8	9
ГП "Реализация государственной национальной политики"	Северо-Западный федеральный округ	Мурманская область	III. Территория Арктической зоны Российской Федерации	Прирост численности занятого населения в местах традиционного проживания и традиционной хозяйственной деятельности коренных малочисленных народов Севера, Сибири и Дальнего Востока Российской Федерации по отношению к соответствующему показателю 2016 года	процентов	0,7	0,8	0,8
ГП "Реализация государственной национальной политики"	Северо-Западный федеральный округ	Новгородская область	-	Прирост численности занятого населения в местах традиционного проживания и традиционной хозяйственной деятельности коренных малочисленных народов Севера, Сибири и Дальнего Востока Российской Федерации по отношению к соответствующему показателю 2016 года	процентов	-	-	-
ГП "Реализация государственной национальной политики"	Северо-Западный федеральный округ	Псковская область	-	Прирост численности занятого населения в местах традиционного проживания и традиционной хозяйственной деятельности коренных малочисленных народов Севера, Сибири и Дальнего Востока Российской Федерации по отношению к соответствующему показателю 2016 года	процентов	-	-	-
ГП "Реализация государственной национальной политики"	Северо-Западный федеральный округ	г. Санкт-Петербург	-	Прирост численности занятого населения в местах традиционного проживания и традиционной хозяйственной деятельности коренных малочисленных народов Севера, Сибири и Дальнего Востока Российской Федерации по отношению к соответствующему показателю 2016 года	процентов	-	-	-
ГП "Реализация государственной национальной политики"	Северо-Западный федеральный округ	Ненецкий автономный округ	III. Территория Арктической зоны Российской Федерации	Прирост численности занятого населения в местах традиционного проживания и традиционной хозяйственной деятельности коренных малочисленных народов Севера, Сибири и Дальнего Востока Российской Федерации по отношению к соответствующему показателю 2016 года	процентов	0,1	0,2	1,8
ГП "Реализация государственной национальной политики"	Южный федеральный округ	Республика Адыгея	-	Прирост численности занятого населения в местах традиционного проживания и традиционной хозяйственной деятельности коренных малочисленных народов Севера, Сибири и Дальнего Востока Российской Федерации по отношению к соответствующему показателю 2016 года	процентов	-	-	-
ГП "Реализация государственной национальной политики"	Южный федеральный округ	Республика Калмыкия	-	Прирост численности занятого населения в местах традиционного проживания и традиционной хозяйственной деятельности коренных малочисленных народов Севера, Сибири и Дальнего Востока Российской Федерации по отношению к соответствующему показателю 2016 года	процентов	-	-	-

Наименование государственной программы РФ	РФ / Федеральный округ	Субъект РФ	Приоритетная территория	Наименование показателя	Единица измерения	2017 год	2018 год	
							план	факт
1	2	3	4	5	6	7	8	9
ГП "Реализация государственной национальной политики"	Южный федеральный округ	Республика Крым	IV. Территория Республики Крым и г. Севастополя	Прирост численности занятого населения в местах традиционного проживания и традиционной хозяйственной деятельности коренных малочисленных народов Севера, Сибири и Дальнего Востока Российской Федерации по отношению к соответствующему показателю 2016 года	процентов	-	-	-
ГП "Реализация государственной национальной политики"	Южный федеральный округ	Краснодарский край	-	Прирост численности занятого населения в местах традиционного проживания и традиционной хозяйственной деятельности коренных малочисленных народов Севера, Сибири и Дальнего Востока Российской Федерации по отношению к соответствующему показателю 2016 года	процентов	-	-	-
ГП "Реализация государственной национальной политики"	Южный федеральный округ	Астраханская область	-	Прирост численности занятого населения в местах традиционного проживания и традиционной хозяйственной деятельности коренных малочисленных народов Севера, Сибири и Дальнего Востока Российской Федерации по отношению к соответствующему показателю 2016 года	процентов	-	-	-
ГП "Реализация государственной национальной политики"	Южный федеральный округ	Волгоградская область	-	Прирост численности занятого населения в местах традиционного проживания и традиционной хозяйственной деятельности коренных малочисленных народов Севера, Сибири и Дальнего Востока Российской Федерации по отношению к соответствующему показателю 2016 года	процентов	-	-	-
ГП "Реализация государственной национальной политики"	Южный федеральный округ	Ростовская область	-	Прирост численности занятого населения в местах традиционного проживания и традиционной хозяйственной деятельности коренных малочисленных народов Севера, Сибири и Дальнего Востока Российской Федерации по отношению к соответствующему показателю 2016 года	процентов	-	-	-
ГП "Реализация государственной национальной политики"	Южный федеральный округ	г. Севастополь	IV. Территория Республики Крым и г. Севастополя	Прирост численности занятого населения в местах традиционного проживания и традиционной хозяйственной деятельности коренных малочисленных народов Севера, Сибири и Дальнего Востока Российской Федерации по отношению к соответствующему показателю 2016 года	процентов	-	-	-
ГП "Реализация государственной национальной политики"	Северо-Кавказский федеральный округ	Республика Дагестан	I. Территория Северо-Кавказского федерального округа	Прирост численности занятого населения в местах традиционного проживания и традиционной хозяйственной деятельности коренных малочисленных народов Севера, Сибири и Дальнего Востока Российской Федерации по отношению к соответствующему показателю 2016 года	процентов	-	-	-

Наименование государственной программы РФ	РФ / Федеральный округ	Субъект РФ	Приоритетная территория	Наименование показателя	Единица измерения	2017 год	2018 год	
							план	факт
1	2	3	4	5	6	7	8	9
ГП "Реализация государственной национальной политики"	Северо-Кавказский федеральный округ	Республика Ингушетия	I. Территория Северо-Кавказского федерального округа	Прирост численности занятого населения в местах традиционного проживания и традиционной хозяйственной деятельности коренных малочисленных народов Севера, Сибири и Дальнего Востока Российской Федерации по отношению к соответствующему показателю 2016 года	процентов	-	-	-
ГП "Реализация государственной национальной политики"	Северо-Кавказский федеральный округ	Кабардино-Балкарская Республика	I. Территория Северо-Кавказского федерального округа	Прирост численности занятого населения в местах традиционного проживания и традиционной хозяйственной деятельности коренных малочисленных народов Севера, Сибири и Дальнего Востока Российской Федерации по отношению к соответствующему показателю 2016 года	процентов	-	-	-
ГП "Реализация государственной национальной политики"	Северо-Кавказский федеральный округ	Карачаево-Черкесская Республика	I. Территория Северо-Кавказского федерального округа	Прирост численности занятого населения в местах традиционного проживания и традиционной хозяйственной деятельности коренных малочисленных народов Севера, Сибири и Дальнего Востока Российской Федерации по отношению к соответствующему показателю 2016 года	процентов	-	-	-
ГП "Реализация государственной национальной политики"	Северо-Кавказский федеральный округ	Республика Северная Осетия - Алания	I. Территория Северо-Кавказского федерального округа	Прирост численности занятого населения в местах традиционного проживания и традиционной хозяйственной деятельности коренных малочисленных народов Севера, Сибири и Дальнего Востока Российской Федерации по отношению к соответствующему показателю 2016 года	процентов	-	-	-
ГП "Реализация государственной национальной политики"	Северо-Кавказский федеральный округ	Чеченская Республика	I. Территория Северо-Кавказского федерального округа	Прирост численности занятого населения в местах традиционного проживания и традиционной хозяйственной деятельности коренных малочисленных народов Севера, Сибири и Дальнего Востока Российской Федерации по отношению к соответствующему показателю 2016 года	процентов	-	-	-
ГП "Реализация государственной национальной политики"	Северо-Кавказский федеральный округ	Ставропольский край	I. Территория Северо-Кавказского федерального округа	Прирост численности занятого населения в местах традиционного проживания и традиционной хозяйственной деятельности коренных малочисленных народов Севера, Сибири и Дальнего Востока Российской Федерации по отношению к соответствующему показателю 2016 года	процентов	-	-	-
ГП "Реализация государственной национальной политики"	Приволжский федеральный округ	Республика Башкортостан	-	Прирост численности занятого населения в местах традиционного проживания и традиционной хозяйственной деятельности коренных малочисленных народов Севера, Сибири и Дальнего Востока Российской Федерации по отношению к соответствующему показателю 2016 года	процентов	-	-	-

Наименование государственной программы РФ	РФ / Федеральный округ	Субъект РФ	Приоритетная территория	Наименование показателя	Единица измерения	2017 год	2018 год	
							план	факт
1	2	3	4	5	6	7	8	9
ГП "Реализация государственной национальной политики"	Приволжский федеральный округ	Республика Марий Эл	-	Прирост численности занятого населения в местах традиционного проживания и традиционной хозяйственной деятельности коренных малочисленных народов Севера, Сибири и Дальнего Востока Российской Федерации по отношению к соответствующему показателю 2016 года	процентов	-	-	-
ГП "Реализация государственной национальной политики"	Приволжский федеральный округ	Республика Мордовия	-	Прирост численности занятого населения в местах традиционного проживания и традиционной хозяйственной деятельности коренных малочисленных народов Севера, Сибири и Дальнего Востока Российской Федерации по отношению к соответствующему показателю 2016 года	процентов	-	-	-
ГП "Реализация государственной национальной политики"	Приволжский федеральный округ	Республика Татарстан	-	Прирост численности занятого населения в местах традиционного проживания и традиционной хозяйственной деятельности коренных малочисленных народов Севера, Сибири и Дальнего Востока Российской Федерации по отношению к соответствующему показателю 2016 года	процентов	-	-	-
ГП "Реализация государственной национальной политики"	Приволжский федеральный округ	Удмуртская Республика	-	Прирост численности занятого населения в местах традиционного проживания и традиционной хозяйственной деятельности коренных малочисленных народов Севера, Сибири и Дальнего Востока Российской Федерации по отношению к соответствующему показателю 2016 года	процентов	-	-	-
ГП "Реализация государственной национальной политики"	Приволжский федеральный округ	Чувашская Республика	-	Прирост численности занятого населения в местах традиционного проживания и традиционной хозяйственной деятельности коренных малочисленных народов Севера, Сибири и Дальнего Востока Российской Федерации по отношению к соответствующему показателю 2016 года	процентов	-	-	-
ГП "Реализация государственной национальной политики"	Приволжский федеральный округ	Пермский край	-	Прирост численности занятого населения в местах традиционного проживания и традиционной хозяйственной деятельности коренных малочисленных народов Севера, Сибири и Дальнего Востока Российской Федерации по отношению к соответствующему показателю 2016 года	процентов	-	-	-
ГП "Реализация государственной национальной политики"	Приволжский федеральный округ	Кировская область	-	Прирост численности занятого населения в местах традиционного проживания и традиционной хозяйственной деятельности коренных малочисленных народов Севера, Сибири и Дальнего Востока Российской Федерации по отношению к соответствующему показателю 2016 года	процентов	-	-	-

Наименование государственной программы РФ	РФ / Федеральный округ	Субъект РФ	Приоритетная территория	Наименование показателя	Единица измерения	2017 год	2018 год	
							план	факт
1	2	3	4	5	6	7	8	9
ГП "Реализация государственной национальной политики"	Приволжский федеральный округ	Нижегородская область	-	Прирост численности занятого населения в местах традиционного проживания и традиционной хозяйственной деятельности коренных малочисленных народов Севера, Сибири и Дальнего Востока Российской Федерации по отношению к соответствующему показателю 2016 года	процентов	-	-	-
ГП "Реализация государственной национальной политики"	Приволжский федеральный округ	Оренбургская область	-	Прирост численности занятого населения в местах традиционного проживания и традиционной хозяйственной деятельности коренных малочисленных народов Севера, Сибири и Дальнего Востока Российской Федерации по отношению к соответствующему показателю 2016 года	процентов	-	-	-
ГП "Реализация государственной национальной политики"	Приволжский федеральный округ	Пензенская область	-	Прирост численности занятого населения в местах традиционного проживания и традиционной хозяйственной деятельности коренных малочисленных народов Севера, Сибири и Дальнего Востока Российской Федерации по отношению к соответствующему показателю 2016 года	процентов	-	-	-
ГП "Реализация государственной национальной политики"	Приволжский федеральный округ	Самарская область	-	Прирост численности занятого населения в местах традиционного проживания и традиционной хозяйственной деятельности коренных малочисленных народов Севера, Сибири и Дальнего Востока Российской Федерации по отношению к соответствующему показателю 2016 года	процентов	-	-	-
ГП "Реализация государственной национальной политики"	Приволжский федеральный округ	Саратовская область	-	Прирост численности занятого населения в местах традиционного проживания и традиционной хозяйственной деятельности коренных малочисленных народов Севера, Сибири и Дальнего Востока Российской Федерации по отношению к соответствующему показателю 2016 года	процентов	-	-	-
ГП "Реализация государственной национальной политики"	Приволжский федеральный округ	Ульяновская область	-	Прирост численности занятого населения в местах традиционного проживания и традиционной хозяйственной деятельности коренных малочисленных народов Севера, Сибири и Дальнего Востока Российской Федерации по отношению к соответствующему показателю 2016 года	процентов	-	-	-
ГП "Реализация государственной национальной политики"	Уральский федеральный округ	Курганская область	-	Прирост численности занятого населения в местах традиционного проживания и традиционной хозяйственной деятельности коренных малочисленных народов Севера, Сибири и Дальнего Востока Российской Федерации по отношению к соответствующему показателю 2016 года	процентов	-	-	-

Наименование государственной программы РФ	РФ / Федеральный округ	Субъект РФ	Приоритетная территория	Наименование показателя	Единица измерения	2017 год	2018 год	
							план	факт
1	2	3	4	5	6	7	8	9
ГП "Реализация государственной национальной политики"	Уральский федеральный округ	Свердловская область	-	Прирост численности занятого населения в местах традиционного проживания и традиционной хозяйственной деятельности коренных малочисленных народов Севера, Сибири и Дальнего Востока Российской Федерации по отношению к соответствующему показателю 2016 года	процентов	-	-	-
ГП "Реализация государственной национальной политики"	Уральский федеральный округ	Тюменская область	-	Прирост численности занятого населения в местах традиционного проживания и традиционной хозяйственной деятельности коренных малочисленных народов Севера, Сибири и Дальнего Востока Российской Федерации по отношению к соответствующему показателю 2016 года	процентов	-	-	-
ГП "Реализация государственной национальной политики"	Уральский федеральный округ	Челябинская область	-	Прирост численности занятого населения в местах традиционного проживания и традиционной хозяйственной деятельности коренных малочисленных народов Севера, Сибири и Дальнего Востока Российской Федерации по отношению к соответствующему показателю 2016 года	процентов	-	-	-
ГП "Реализация государственной национальной политики"	Уральский федеральный округ	Ханты-Мансийский автономный округ - Югра	-	Прирост численности занятого населения в местах традиционного проживания и традиционной хозяйственной деятельности коренных малочисленных народов Севера, Сибири и Дальнего Востока Российской Федерации по отношению к соответствующему показателю 2016 года	процентов	-	-	-
ГП "Реализация государственной национальной политики"	Уральский федеральный округ	Ямало-Ненецкий автономный округ	III. Территория Арктической зоны Российской Федерации	Прирост численности занятого населения в местах традиционного проживания и традиционной хозяйственной деятельности коренных малочисленных народов Севера, Сибири и Дальнего Востока Российской Федерации по отношению к соответствующему показателю 2016 года	процентов	0,5	1	3,3
ГП "Реализация государственной национальной политики"	Сибирский федеральный округ	Республика Алтай	-	Прирост численности занятого населения в местах традиционного проживания и традиционной хозяйственной деятельности коренных малочисленных народов Севера, Сибири и Дальнего Востока Российской Федерации по отношению к соответствующему показателю 2016 года	процентов	-	-	-
ГП "Реализация государственной национальной политики"	Сибирский федеральный округ	Республика Тыва	-	Прирост численности занятого населения в местах традиционного проживания и традиционной хозяйственной деятельности коренных малочисленных народов Севера, Сибири и Дальнего Востока Российской Федерации по отношению к соответствующему показателю 2016 года	процентов	-	-	-

Наименование государственной программы РФ	РФ / Федеральный округ	Субъект РФ	Приоритетная территория	Наименование показателя	Единица измерения	2017 год	2018 год	
							план	факт
1	2	3	4	5	6	7	8	9
ГП "Реализация государственной национальной политики"	Сибирский федеральный округ	Республика Хакасия	-	Прирост численности занятого населения в местах традиционного проживания и традиционной хозяйственной деятельности коренных малочисленных народов Севера, Сибири и Дальнего Востока Российской Федерации по отношению к соответствующему показателю 2016 года	процентов	-	-	-
ГП "Реализация государственной национальной политики"	Сибирский федеральный округ	Алтайский край	-	Прирост численности занятого населения в местах традиционного проживания и традиционной хозяйственной деятельности коренных малочисленных народов Севера, Сибири и Дальнего Востока Российской Федерации по отношению к соответствующему показателю 2016 года	процентов	-	-	-
ГП "Реализация государственной национальной политики"	Сибирский федеральный округ	Красноярский край	III. Территория Арктической зоны Российской Федерации	Прирост численности занятого населения в местах традиционного проживания и традиционной хозяйственной деятельности коренных малочисленных народов Севера, Сибири и Дальнего Востока Российской Федерации по отношению к соответствующему показателю 2016 года	процентов	3,5	3,6	3,6
ГП "Реализация государственной национальной политики"	Сибирский федеральный округ	Иркутская область	VI. Территория Байкальского региона	Прирост численности занятого населения в местах традиционного проживания и традиционной хозяйственной деятельности коренных малочисленных народов Севера, Сибири и Дальнего Востока Российской Федерации по отношению к соответствующему показателю 2016 года	процентов	-	-	-
ГП "Реализация государственной национальной политики"	Сибирский федеральный округ	Кемеровская область	-	Прирост численности занятого населения в местах традиционного проживания и традиционной хозяйственной деятельности коренных малочисленных народов Севера, Сибири и Дальнего Востока Российской Федерации по отношению к соответствующему показателю 2016 года	процентов	-	-	-
ГП "Реализация государственной национальной политики"	Сибирский федеральный округ	Новосибирская область	-	Прирост численности занятого населения в местах традиционного проживания и традиционной хозяйственной деятельности коренных малочисленных народов Севера, Сибири и Дальнего Востока Российской Федерации по отношению к соответствующему показателю 2016 года	процентов	-	-	-
ГП "Реализация государственной национальной политики"	Сибирский федеральный округ	Омская область	-	Прирост численности занятого населения в местах традиционного проживания и традиционной хозяйственной деятельности коренных малочисленных народов Севера, Сибири и Дальнего Востока Российской Федерации по отношению к соответствующему показателю 2016 года	процентов	-	-	-

Наименование государственной программы РФ	РФ / Федеральный округ	Субъект РФ	Приоритетная территория	Наименование показателя	Единица измерения	2017 год	2018 год	
							план	факт
1	2	3	4	5	6	7	8	9
ГП "Реализация государственной национальной политики"	Сибирский федеральный округ	Томская область	-	Прирост численности занятого населения в местах традиционного проживания и традиционной хозяйственной деятельности коренных малочисленных народов Севера, Сибири и Дальнего Востока Российской Федерации по отношению к соответствующему показателю 2016 года	процентов	-	-	-
ГП "Реализация государственной национальной политики"	Дальневосточный федеральный округ	Республика Бурятия*	VI. Территория Байкальского региона	Прирост численности занятого населения в местах традиционного проживания и традиционной хозяйственной деятельности коренных малочисленных народов Севера, Сибири и Дальнего Востока Российской Федерации по отношению к соответствующему показателю 2016 года	процентов	-	-	-
ГП "Реализация государственной национальной политики"	Дальневосточный федеральный округ	Республика Саха (Якутия)	III. Территория Арктической зоны Российской Федерации; V. Территория Дальнего Востока	Прирост численности занятого населения в местах традиционного проживания и традиционной хозяйственной деятельности коренных малочисленных народов Севера, Сибири и Дальнего Востока Российской Федерации по отношению к соответствующему показателю 2016 года	процентов	0,1	1,1	1,1
ГП "Реализация государственной национальной политики"	Дальневосточный федеральный округ	Забайкальский край*	VI. Территория Байкальского региона	Прирост численности занятого населения в местах традиционного проживания и традиционной хозяйственной деятельности коренных малочисленных народов Севера, Сибири и Дальнего Востока Российской Федерации по отношению к соответствующему показателю 2016 года	процентов	-	-	-
ГП "Реализация государственной национальной политики"	Дальневосточный федеральный округ	Камчатский край	V. Территория Дальнего Востока	Прирост численности занятого населения в местах традиционного проживания и традиционной хозяйственной деятельности коренных малочисленных народов Севера, Сибири и Дальнего Востока Российской Федерации по отношению к соответствующему показателю 2016 года	процентов	0,3	0,36	2,74
ГП "Реализация государственной национальной политики"	Дальневосточный федеральный округ	Приморский край	V. Территория Дальнего Востока	Прирост численности занятого населения в местах традиционного проживания и традиционной хозяйственной деятельности коренных малочисленных народов Севера, Сибири и Дальнего Востока Российской Федерации по отношению к соответствующему показателю 2016 года	процентов	0,909	1,2	1,2
ГП "Реализация государственной национальной политики"	Дальневосточный федеральный округ	Хабаровский край	V. Территория Дальнего Востока	Прирост численности занятого населения в местах традиционного проживания и традиционной хозяйственной деятельности коренных малочисленных народов Севера, Сибири и Дальнего Востока Российской Федерации по отношению к соответствующему показателю 2016 года	процентов	0,5	1,3	1,3

Наименование государственной программы РФ	РФ / Федеральный округ	Субъект РФ	Приоритетная территория	Наименование показателя	Единица измерения	2017 год	2018 год	
							план	факт
1	2	3	4	5	6	7	8	9
ГП "Реализация государственной национальной политики"	Дальневосточный федеральный округ	Амурская область	V. Территория Дальнего Востока	Прирост численности занятого населения в местах традиционного проживания и традиционной хозяйственной деятельности коренных малочисленных народов Севера, Сибири и Дальнего Востока Российской Федерации по отношению к соответствующему показателю 2016 года	процентов	1	1	1
ГП "Реализация государственной национальной политики"	Дальневосточный федеральный округ	Магаданская область	V. Территория Дальнего Востока	Прирост численности занятого населения в местах традиционного проживания и традиционной хозяйственной деятельности коренных малочисленных народов Севера, Сибири и Дальнего Востока Российской Федерации по отношению к соответствующему показателю 2016 года	процентов	1	1	1
ГП "Реализация государственной национальной политики"	Дальневосточный федеральный округ	Сахалинская область	V. Территория Дальнего Востока	Прирост численности занятого населения в местах традиционного проживания и традиционной хозяйственной деятельности коренных малочисленных народов Севера, Сибири и Дальнего Востока Российской Федерации по отношению к соответствующему показателю 2016 года	процентов	1,01	1,02	1,02
ГП "Реализация государственной национальной политики"	Дальневосточный федеральный округ	Еврейская автономная область	V. Территория Дальнего Востока	Прирост численности занятого населения в местах традиционного проживания и традиционной хозяйственной деятельности коренных малочисленных народов Севера, Сибири и Дальнего Востока Российской Федерации по отношению к соответствующему показателю 2016 года	процентов	-	-	-
ГП "Реализация государственной национальной политики"	Дальневосточный федеральный округ	Чукотский автономный округ	III. Территория Арктической зоны Российской Федерации; V. Территория Дальнего Востока	Прирост численности занятого населения в местах традиционного проживания и традиционной хозяйственной деятельности коренных малочисленных народов Севера, Сибири и Дальнего Востока Российской Федерации по отношению к соответствующему показателю 2016 года	процентов	2	1,9	2,7
ГП "Реализация государственной национальной политики"	Российская Федерация	-	-	Количество участников мероприятий, направленных на укрепление общероссийского гражданского единства	тыс. человек	-	450	5205
ГП "Реализация государственной национальной политики"	Центральный федеральный округ	Белгородская область	-	Количество участников мероприятий, направленных на укрепление общероссийского гражданского единства	тыс. человек	-	-	-
ГП "Реализация государственной национальной политики"	Центральный федеральный округ	Брянская область	-	Количество участников мероприятий, направленных на укрепление общероссийского гражданского единства	тыс. человек	-	-	-
ГП "Реализация государственной национальной политики"	Центральный федеральный округ	Владимирская область	-	Количество участников мероприятий, направленных на укрепление общероссийского гражданского единства	тыс. человек	-	-	-
ГП "Реализация государственной национальной политики"	Центральный федеральный округ	Воронежская область	-	Количество участников мероприятий, направленных на укрепление общероссийского гражданского единства	тыс. человек	-	-	-
ГП "Реализация государственной национальной политики"	Центральный федеральный округ	Ивановская область	-	Количество участников мероприятий, направленных на укрепление общероссийского гражданского единства	тыс. человек	-	-	-

Наименование государственной программы РФ	РФ / Федеральный округ	Субъект РФ	Приоритетная территория	Наименование показателя	Единица измерения	2017 год	2018 год	
							план	факт
1	2	3	4	5	6	7	8	9
ГП "Реализация государственной национальной политики"	Северо-Западный федеральный округ	Калининградская область	II. Территория Калининградской области	Количество участников мероприятий, направленных на укрепление общероссийского гражданского единства	тыс. человек	-	-	-
ГП "Реализация государственной национальной политики"	Северо-Западный федеральный округ	Ленинградская область	-	Количество участников мероприятий, направленных на укрепление общероссийского гражданского единства	тыс. человек	-	-	-
ГП "Реализация государственной национальной политики"	Северо-Западный федеральный округ	Мурманская область	III. Территория Арктической зоны Российской Федерации	Количество участников мероприятий, направленных на укрепление общероссийского гражданского единства	тыс. человек	-	-	-
ГП "Реализация государственной национальной политики"	Северо-Западный федеральный округ	Новгородская область	-	Количество участников мероприятий, направленных на укрепление общероссийского гражданского единства	тыс. человек	-	-	-
ГП "Реализация государственной национальной политики"	Северо-Западный федеральный округ	Псковская область	-	Количество участников мероприятий, направленных на укрепление общероссийского гражданского единства	тыс. человек	-	-	-
ГП "Реализация государственной национальной политики"	Северо-Западный федеральный округ	г. Санкт-Петербург	-	Количество участников мероприятий, направленных на укрепление общероссийского гражданского единства	тыс. человек	-	-	-
ГП "Реализация государственной национальной политики"	Северо-Западный федеральный округ	Ненецкий автономный округ	III. Территория Арктической зоны Российской Федерации	Количество участников мероприятий, направленных на укрепление общероссийского гражданского единства	тыс. человек	0,3	0,2	0,4
ГП "Реализация государственной национальной политики"	Южный федеральный округ	Республика Адыгея	-	Количество участников мероприятий, направленных на укрепление общероссийского гражданского единства	тыс. человек	-	-	-
ГП "Реализация государственной национальной политики"	Южный федеральный округ	Республика Калмыкия	-	Количество участников мероприятий, направленных на укрепление общероссийского гражданского единства	тыс. человек	-	-	-
ГП "Реализация государственной национальной политики"	Южный федеральный округ	Республика Крым	IV. Территория Республики Крым и г. Севастополя	Количество участников мероприятий, направленных на укрепление общероссийского гражданского единства	тыс. человек	60	60	60
ГП "Реализация государственной национальной политики"	Южный федеральный округ	Краснодарский край	-	Количество участников мероприятий, направленных на укрепление общероссийского гражданского единства	тыс. человек	-	-	-
ГП "Реализация государственной национальной политики"	Южный федеральный округ	Астраханская область	-	Количество участников мероприятий, направленных на укрепление общероссийского гражданского единства	тыс. человек	-	-	-
ГП "Реализация государственной национальной политики"	Южный федеральный округ	Волгоградская область	-	Количество участников мероприятий, направленных на укрепление общероссийского гражданского единства	тыс. человек	-	-	-
ГП "Реализация государственной национальной политики"	Южный федеральный округ	Ростовская область	-	Количество участников мероприятий, направленных на укрепление общероссийского гражданского единства	тыс. человек	-	-	-
ГП "Реализация государственной национальной политики"	Южный федеральный округ	г. Севастополь	IV. Территория Республики Крым и г. Севастополя	Количество участников мероприятий, направленных на укрепление общероссийского гражданского единства	тыс. человек	15	18	18
ГП "Реализация государственной национальной политики"	Северо-Кавказский федеральный округ	Республика Дагестан	I. Территория Северо-Кавказского федерального округа	Количество участников мероприятий, направленных на укрепление общероссийского гражданского единства	тыс. человек	16,5	1,5	56,19
ГП "Реализация государственной национальной политики"	Северо-Кавказский федеральный округ	Республика Ингушетия	I. Территория Северо-Кавказского федерального округа	Количество участников мероприятий, направленных на укрепление общероссийского гражданского единства	тыс. человек	84,5	59,2	59,2

Наименование государственной программы РФ	РФ / Федеральный округ	Субъект РФ	Приоритетная территория	Наименование показателя	Единица измерения	2017 год	2018 год	
							план	факт
1	2	3	4	5	6	7	8	9
ГП "Реализация государственной национальной политики"	Сибирский федеральный округ	Томская область	-	Количество участников мероприятий, направленных на укрепление общероссийского гражданского единства	тыс. человек	-	-	-
ГП "Реализация государственной национальной политики"	Дальневосточный федеральный округ	Республика Бурятия*	VI. Территория Байкальского региона	Количество участников мероприятий, направленных на укрепление общероссийского гражданского единства	тыс. человек	-	-	-
ГП "Реализация государственной национальной политики"	Дальневосточный федеральный округ	Республика Саха (Якутия)	III. Территория Арктической зоны Российской Федерации; V. Территория Дальнего Востока	Количество участников мероприятий, направленных на укрепление общероссийского гражданского единства	тыс. человек	71	35,6	35,7
ГП "Реализация государственной национальной политики"	Дальневосточный федеральный округ	Забайкальский край*	VI. Территория Байкальского региона	Количество участников мероприятий, направленных на укрепление общероссийского гражданского единства	тыс. человек	-	-	-
ГП "Реализация государственной национальной политики"	Дальневосточный федеральный округ	Камчатский край	V. Территория Дальнего Востока	Количество участников мероприятий, направленных на укрепление общероссийского гражданского единства	тыс. человек	15	-	-
ГП "Реализация государственной национальной политики"	Дальневосточный федеральный округ	Приморский край	V. Территория Дальнего Востока	Количество участников мероприятий, направленных на укрепление общероссийского гражданского единства	тыс. человек	13	-	-
ГП "Реализация государственной национальной политики"	Дальневосточный федеральный округ	Хабаровский край	V. Территория Дальнего Востока	Количество участников мероприятий, направленных на укрепление общероссийского гражданского единства	тыс. человек	0,9	1	1
ГП "Реализация государственной национальной политики"	Дальневосточный федеральный округ	Амурская область	V. Территория Дальнего Востока	Количество участников мероприятий, направленных на укрепление общероссийского гражданского единства	тыс. человек	-	-	-
ГП "Реализация государственной национальной политики"	Дальневосточный федеральный округ	Магаданская область	V. Территория Дальнего Востока	Количество участников мероприятий, направленных на укрепление общероссийского гражданского единства	тыс. человек	2	2	2
ГП "Реализация государственной национальной политики"	Дальневосточный федеральный округ	Сахалинская область	V. Территория Дальнего Востока	Количество участников мероприятий, направленных на укрепление общероссийского гражданского единства	тыс. человек	0,5	-	-
ГП "Реализация государственной национальной политики"	Дальневосточный федеральный округ	Еврейская автономная область	V. Территория Дальнего Востока	Количество участников мероприятий, направленных на укрепление общероссийского гражданского единства	тыс. человек	-	-	-
ГП "Реализация государственной национальной политики"	Дальневосточный федеральный округ	Чукотский автономный округ	III. Территория Арктической зоны Российской Федерации; V. Территория Дальнего Востока	Количество участников мероприятий, направленных на укрепление общероссийского гражданского единства	тыс. человек	0,2	20,5	25,3
ГП "Реализация государственной национальной политики"	Российская Федерация	-	-	Численность участников мероприятий, направленных на этнокультурное развитие народов России	тыс. человек	-	245	3498,3
ГП "Реализация государственной национальной политики"	Центральный федеральный округ	Белгородская область	-	Численность участников мероприятий, направленных на этнокультурное развитие народов России	тыс. человек	-	-	-
ГП "Реализация государственной национальной политики"	Центральный федеральный округ	Брянская область	-	Численность участников мероприятий, направленных на этнокультурное развитие народов России	тыс. человек	-	-	-
ГП "Реализация государственной национальной политики"	Центральный федеральный округ	Владимирская область	-	Численность участников мероприятий, направленных на этнокультурное развитие народов России	тыс. человек	-	-	-
ГП "Реализация государственной национальной политики"	Центральный федеральный округ	Воронежская область	-	Численность участников мероприятий, направленных на этнокультурное развитие народов России	тыс. человек	-	-	-
ГП "Реализация государственной национальной политики"	Центральный федеральный округ	Ивановская область	-	Численность участников мероприятий, направленных на этнокультурное развитие народов России	тыс. человек	-	-	-

Наименование государственной программы РФ	РФ / Федеральный округ	Субъект РФ	Приоритетная территория	Наименование показателя	Единица измерения	2017 год	2018 год	
							план	факт
1	2	3	4	5	6	7	8	9
ГП "Реализация государственной национальной политики"	Российская Федерация	-	-	Уровень доходов населения в местах традиционного проживания и традиционной хозяйственной деятельности коренных малочисленных народов Севера, Сибири и Дальнего Востока Российской Федерации	тыс. рублей	-	28	31,65
ГП "Реализация государственной национальной политики"	Центральный федеральный округ	Белгородская область	-	Уровень доходов населения в местах традиционного проживания и традиционной хозяйственной деятельности коренных малочисленных народов Севера, Сибири и Дальнего Востока Российской Федерации	тыс. рублей	-	-	-
ГП "Реализация государственной национальной политики"	Центральный федеральный округ	Брянская область	-	Уровень доходов населения в местах традиционного проживания и традиционной хозяйственной деятельности коренных малочисленных народов Севера, Сибири и Дальнего Востока Российской Федерации	тыс. рублей	-	-	-
ГП "Реализация государственной национальной политики"	Центральный федеральный округ	Владимирская область	-	Уровень доходов населения в местах традиционного проживания и традиционной хозяйственной деятельности коренных малочисленных народов Севера, Сибири и Дальнего Востока Российской Федерации	тыс. рублей	-	-	-
ГП "Реализация государственной национальной политики"	Центральный федеральный округ	Воронежская область	-	Уровень доходов населения в местах традиционного проживания и традиционной хозяйственной деятельности коренных малочисленных народов Севера, Сибири и Дальнего Востока Российской Федерации	тыс. рублей	-	-	-
ГП "Реализация государственной национальной политики"	Центральный федеральный округ	Ивановская область	-	Уровень доходов населения в местах традиционного проживания и традиционной хозяйственной деятельности коренных малочисленных народов Севера, Сибири и Дальнего Востока Российской Федерации	тыс. рублей	-	-	-
ГП "Реализация государственной национальной политики"	Центральный федеральный округ	Калужская область	-	Уровень доходов населения в местах традиционного проживания и традиционной хозяйственной деятельности коренных малочисленных народов Севера, Сибири и Дальнего Востока Российской Федерации	тыс. рублей	-	-	-
ГП "Реализация государственной национальной политики"	Центральный федеральный округ	Костромская область	-	Уровень доходов населения в местах традиционного проживания и традиционной хозяйственной деятельности коренных малочисленных народов Севера, Сибири и Дальнего Востока Российской Федерации	тыс. рублей	-	-	-
ГП "Реализация государственной национальной политики"	Центральный федеральный округ	Курская область	-	Уровень доходов населения в местах традиционного проживания и традиционной хозяйственной деятельности коренных малочисленных народов Севера, Сибири и Дальнего Востока Российской Федерации	тыс. рублей	-	-	-
ГП "Реализация государственной национальной политики"	Центральный федеральный округ	Липецкая область	-	Уровень доходов населения в местах традиционного проживания и традиционной хозяйственной деятельности коренных малочисленных народов Севера, Сибири и Дальнего Востока Российской Федерации	тыс. рублей	-	-	-

Наименование государственной программы РФ	РФ / Федеральный округ	Субъект РФ	Приоритетная территория	Наименование показателя	Единица измерения	2017 год	2018 год	
							план	факт
1	2	3	4	5	6	7	8	9
ГП "Реализация государственной национальной политики"	Центральный федеральный округ	Московская область	-	Уровень доходов населения в местах традиционного проживания и традиционной хозяйственной деятельности коренных малочисленных народов Севера, Сибири и Дальнего Востока Российской Федерации	тыс. рублей	-	-	-
ГП "Реализация государственной национальной политики"	Центральный федеральный округ	Орловская область	-	Уровень доходов населения в местах традиционного проживания и традиционной хозяйственной деятельности коренных малочисленных народов Севера, Сибири и Дальнего Востока Российской Федерации	тыс. рублей	-	-	-
ГП "Реализация государственной национальной политики"	Центральный федеральный округ	Рязанская область	-	Уровень доходов населения в местах традиционного проживания и традиционной хозяйственной деятельности коренных малочисленных народов Севера, Сибири и Дальнего Востока Российской Федерации	тыс. рублей	-	-	-
ГП "Реализация государственной национальной политики"	Центральный федеральный округ	Смоленская область	-	Уровень доходов населения в местах традиционного проживания и традиционной хозяйственной деятельности коренных малочисленных народов Севера, Сибири и Дальнего Востока Российской Федерации	тыс. рублей	-	-	-
ГП "Реализация государственной национальной политики"	Центральный федеральный округ	Тамбовская область	-	Уровень доходов населения в местах традиционного проживания и традиционной хозяйственной деятельности коренных малочисленных народов Севера, Сибири и Дальнего Востока Российской Федерации	тыс. рублей	-	-	-
ГП "Реализация государственной национальной политики"	Центральный федеральный округ	Тверская область	-	Уровень доходов населения в местах традиционного проживания и традиционной хозяйственной деятельности коренных малочисленных народов Севера, Сибири и Дальнего Востока Российской Федерации	тыс. рублей	-	-	-
ГП "Реализация государственной национальной политики"	Центральный федеральный округ	Тульская область	-	Уровень доходов населения в местах традиционного проживания и традиционной хозяйственной деятельности коренных малочисленных народов Севера, Сибири и Дальнего Востока Российской Федерации	тыс. рублей	-	-	-
ГП "Реализация государственной национальной политики"	Центральный федеральный округ	Ярославская область	-	Уровень доходов населения в местах традиционного проживания и традиционной хозяйственной деятельности коренных малочисленных народов Севера, Сибири и Дальнего Востока Российской Федерации	тыс. рублей	-	-	-
ГП "Реализация государственной национальной политики"	Центральный федеральный округ	г. Москва	-	Уровень доходов населения в местах традиционного проживания и традиционной хозяйственной деятельности коренных малочисленных народов Севера, Сибири и Дальнего Востока Российской Федерации	тыс. рублей	-	-	-
ГП "Реализация государственной национальной политики"	Северо-Западный федеральный округ	Республика Карелия	III. Территория Арктической зоны Российской Федерации	Уровень доходов населения в местах традиционного проживания и традиционной хозяйственной деятельности коренных малочисленных народов Севера, Сибири и Дальнего Востока Российской Федерации	тыс. рублей	26,8	27,4	27,5

Наименование государственной программы РФ	РФ / Федеральный округ	Субъект РФ	Приоритетная территория	Наименование показателя	Единица измерения	2017 год	2018 год	
							план	факт
1	2	3	4	5	6	7	8	9
ГП "Реализация государственной национальной политики"	Северо-Западный федеральный округ	Республика Коми	III. Территория Арктической зоны Российской Федерации	Уровень доходов населения в местах традиционного проживания и традиционной хозяйственной деятельности коренных малочисленных народов Севера, Сибири и Дальнего Востока Российской Федерации	тыс. рублей	47,6	37,7	45,92
ГП "Реализация государственной национальной политики"	Северо-Западный федеральный округ	Архангельская область	III. Территория Арктической зоны Российской Федерации	Уровень доходов населения в местах традиционного проживания и традиционной хозяйственной деятельности коренных малочисленных народов Севера, Сибири и Дальнего Востока Российской Федерации	тыс. рублей	-	-	-
ГП "Реализация государственной национальной политики"	Северо-Западный федеральный округ	Вологодская область	-	Уровень доходов населения в местах традиционного проживания и традиционной хозяйственной деятельности коренных малочисленных народов Севера, Сибири и Дальнего Востока Российской Федерации	тыс. рублей	-	-	-
ГП "Реализация государственной национальной политики"	Северо-Западный федеральный округ	Калининградская область	II. Территория Калининградской области	Уровень доходов населения в местах традиционного проживания и традиционной хозяйственной деятельности коренных малочисленных народов Севера, Сибири и Дальнего Востока Российской Федерации	тыс. рублей	-	-	-
ГП "Реализация государственной национальной политики"	Северо-Западный федеральный округ	Ленинградская область	-	Уровень доходов населения в местах традиционного проживания и традиционной хозяйственной деятельности коренных малочисленных народов Севера, Сибири и Дальнего Востока Российской Федерации	тыс. рублей	-	-	-
ГП "Реализация государственной национальной политики"	Северо-Западный федеральный округ	Мурманская область	III. Территория Арктической зоны Российской Федерации	Уровень доходов населения в местах традиционного проживания и традиционной хозяйственной деятельности коренных малочисленных народов Севера, Сибири и Дальнего Востока Российской Федерации	тыс. рублей	33,4	35,2	35,2
ГП "Реализация государственной национальной политики"	Северо-Западный федеральный округ	Новгородская область	-	Уровень доходов населения в местах традиционного проживания и традиционной хозяйственной деятельности коренных малочисленных народов Севера, Сибири и Дальнего Востока Российской Федерации	тыс. рублей	-	-	-
ГП "Реализация государственной национальной политики"	Северо-Западный федеральный округ	Псковская область	-	Уровень доходов населения в местах традиционного проживания и традиционной хозяйственной деятельности коренных малочисленных народов Севера, Сибири и Дальнего Востока Российской Федерации	тыс. рублей	-	-	-
ГП "Реализация государственной национальной политики"	Северо-Западный федеральный округ	г. Санкт-Петербург	-	Уровень доходов населения в местах традиционного проживания и традиционной хозяйственной деятельности коренных малочисленных народов Севера, Сибири и Дальнего Востока Российской Федерации	тыс. рублей	-	-	-
ГП "Реализация государственной национальной политики"	Северо-Западный федеральный округ	Ненецкий автономный округ	III. Территория Арктической зоны Российской Федерации	Уровень доходов населения в местах традиционного проживания и традиционной хозяйственной деятельности коренных малочисленных народов Севера, Сибири и Дальнего Востока Российской Федерации	тыс. рублей	63,5	68,7	68,7

Наименование государственной программы РФ	РФ / Федеральный округ	Субъект РФ	Приоритетная территория	Наименование показателя	Единица измерения	2017 год	2018 год	
							план	факт
1	2	3	4	5	6	7	8	9
ГП "Реализация государственной национальной политики"	Южный федеральный округ	Республика Адыгея	-	Уровень доходов населения в местах традиционного проживания и традиционной хозяйственной деятельности коренных малочисленных народов Севера, Сибири и Дальнего Востока Российской Федерации	тыс. рублей	-	-	-
ГП "Реализация государственной национальной политики"	Южный федеральный округ	Республика Калмыкия	-	Уровень доходов населения в местах традиционного проживания и традиционной хозяйственной деятельности коренных малочисленных народов Севера, Сибири и Дальнего Востока Российской Федерации	тыс. рублей	-	-	-
ГП "Реализация государственной национальной политики"	Южный федеральный округ	Республика Крым	IV. Территория Республики Крым и г. Севастополя	Уровень доходов населения в местах традиционного проживания и традиционной хозяйственной деятельности коренных малочисленных народов Севера, Сибири и Дальнего Востока Российской Федерации	тыс. рублей	-	-	-
ГП "Реализация государственной национальной политики"	Южный федеральный округ	Краснодарский край	-	Уровень доходов населения в местах традиционного проживания и традиционной хозяйственной деятельности коренных малочисленных народов Севера, Сибири и Дальнего Востока Российской Федерации	тыс. рублей	-	-	-
ГП "Реализация государственной национальной политики"	Южный федеральный округ	Астраханская область	-	Уровень доходов населения в местах традиционного проживания и традиционной хозяйственной деятельности коренных малочисленных народов Севера, Сибири и Дальнего Востока Российской Федерации	тыс. рублей	-	-	-
ГП "Реализация государственной национальной политики"	Южный федеральный округ	Волгоградская область	-	Уровень доходов населения в местах традиционного проживания и традиционной хозяйственной деятельности коренных малочисленных народов Севера, Сибири и Дальнего Востока Российской Федерации	тыс. рублей	-	-	-
ГП "Реализация государственной национальной политики"	Южный федеральный округ	Ростовская область	-	Уровень доходов населения в местах традиционного проживания и традиционной хозяйственной деятельности коренных малочисленных народов Севера, Сибири и Дальнего Востока Российской Федерации	тыс. рублей	-	-	-
ГП "Реализация государственной национальной политики"	Южный федеральный округ	г. Севастополь	IV. Территория Республики Крым и г. Севастополя	Уровень доходов населения в местах традиционного проживания и традиционной хозяйственной деятельности коренных малочисленных народов Севера, Сибири и Дальнего Востока Российской Федерации	тыс. рублей	-	-	-
ГП "Реализация государственной национальной политики"	Северо-Кавказский федеральный округ	Республика Дагестан	I. Территория Северо-Кавказского федерального округа	Уровень доходов населения в местах традиционного проживания и традиционной хозяйственной деятельности коренных малочисленных народов Севера, Сибири и Дальнего Востока Российской Федерации	тыс. рублей	-	-	-
ГП "Реализация государственной национальной политики"	Северо-Кавказский федеральный округ	Республика Ингушетия	I. Территория Северо-Кавказского федерального округа	Уровень доходов населения в местах традиционного проживания и традиционной хозяйственной деятельности коренных малочисленных народов Севера, Сибири и Дальнего Востока Российской Федерации	тыс. рублей	-	-	-

Наименование государственной программы РФ	РФ / Федеральный округ	Субъект РФ	Приоритетная территория	Наименование показателя	Единица измерения	2017 год	2018 год	
							план	факт
1	2	3	4	5	6	7	8	9
ГП "Реализация государственной национальной политики"	Северо-Кавказский федеральный округ	Кабардино-Балкарская Республика	I. Территория Северо-Кавказского федерального округа	Уровень доходов населения в местах традиционного проживания и традиционной хозяйственной деятельности коренных малочисленных народов Севера, Сибири и Дальнего Востока Российской Федерации	тыс. рублей	-	-	-
ГП "Реализация государственной национальной политики"	Северо-Кавказский федеральный округ	Карачаево-Черкесская Республика	I. Территория Северо-Кавказского федерального округа	Уровень доходов населения в местах традиционного проживания и традиционной хозяйственной деятельности коренных малочисленных народов Севера, Сибири и Дальнего Востока Российской Федерации	тыс. рублей	-	-	-
ГП "Реализация государственной национальной политики"	Северо-Кавказский федеральный округ	Республика Северная Осетия - Алания	I. Территория Северо-Кавказского федерального округа	Уровень доходов населения в местах традиционного проживания и традиционной хозяйственной деятельности коренных малочисленных народов Севера, Сибири и Дальнего Востока Российской Федерации	тыс. рублей	-	-	-
ГП "Реализация государственной национальной политики"	Северо-Кавказский федеральный округ	Чеченская Республика	I. Территория Северо-Кавказского федерального округа	Уровень доходов населения в местах традиционного проживания и традиционной хозяйственной деятельности коренных малочисленных народов Севера, Сибири и Дальнего Востока Российской Федерации	тыс. рублей	-	-	-
ГП "Реализация государственной национальной политики"	Северо-Кавказский федеральный округ	Ставропольский край	I. Территория Северо-Кавказского федерального округа	Уровень доходов населения в местах традиционного проживания и традиционной хозяйственной деятельности коренных малочисленных народов Севера, Сибири и Дальнего Востока Российской Федерации	тыс. рублей	-	-	-
ГП "Реализация государственной национальной политики"	Приволжский федеральный округ	Республика Башкортостан	-	Уровень доходов населения в местах традиционного проживания и традиционной хозяйственной деятельности коренных малочисленных народов Севера, Сибири и Дальнего Востока Российской Федерации	тыс. рублей	-	-	-
ГП "Реализация государственной национальной политики"	Приволжский федеральный округ	Республика Марий Эл	-	Уровень доходов населения в местах традиционного проживания и традиционной хозяйственной деятельности коренных малочисленных народов Севера, Сибири и Дальнего Востока Российской Федерации	тыс. рублей	-	-	-
ГП "Реализация государственной национальной политики"	Приволжский федеральный округ	Республика Мордовия	-	Уровень доходов населения в местах традиционного проживания и традиционной хозяйственной деятельности коренных малочисленных народов Севера, Сибири и Дальнего Востока Российской Федерации	тыс. рублей	-	-	-
ГП "Реализация государственной национальной политики"	Приволжский федеральный округ	Республика Татарстан	-	Уровень доходов населения в местах традиционного проживания и традиционной хозяйственной деятельности коренных малочисленных народов Севера, Сибири и Дальнего Востока Российской Федерации	тыс. рублей	-	-	-
ГП "Реализация государственной национальной политики"	Приволжский федеральный округ	Удмуртская Республика	-	Уровень доходов населения в местах традиционного проживания и традиционной хозяйственной деятельности коренных малочисленных народов Севера, Сибири и Дальнего Востока Российской Федерации	тыс. рублей	-	-	-

Наименование государственной программы РФ	РФ / Федеральный округ	Субъект РФ	Приоритетная территория	Наименование показателя	Единица измерения	2017 год	2018 год	
							план	факт
1	2	3	4	5	6	7	8	9
ГП "Реализация государственной национальной политики"	Приволжский федеральный округ	Чувашская Республика	-	Уровень доходов населения в местах традиционного проживания и традиционной хозяйственной деятельности коренных малочисленных народов Севера, Сибири и Дальнего Востока Российской Федерации	тыс. рублей	-	-	-
ГП "Реализация государственной национальной политики"	Приволжский федеральный округ	Пермский край	-	Уровень доходов населения в местах традиционного проживания и традиционной хозяйственной деятельности коренных малочисленных народов Севера, Сибири и Дальнего Востока Российской Федерации	тыс. рублей	-	-	-
ГП "Реализация государственной национальной политики"	Приволжский федеральный округ	Кировская область	-	Уровень доходов населения в местах традиционного проживания и традиционной хозяйственной деятельности коренных малочисленных народов Севера, Сибири и Дальнего Востока Российской Федерации	тыс. рублей	-	-	-
ГП "Реализация государственной национальной политики"	Приволжский федеральный округ	Нижегородская область	-	Уровень доходов населения в местах традиционного проживания и традиционной хозяйственной деятельности коренных малочисленных народов Севера, Сибири и Дальнего Востока Российской Федерации	тыс. рублей	-	-	-
ГП "Реализация государственной национальной политики"	Приволжский федеральный округ	Оренбургская область	-	Уровень доходов населения в местах традиционного проживания и традиционной хозяйственной деятельности коренных малочисленных народов Севера, Сибири и Дальнего Востока Российской Федерации	тыс. рублей	-	-	-
ГП "Реализация государственной национальной политики"	Приволжский федеральный округ	Пензенская область	-	Уровень доходов населения в местах традиционного проживания и традиционной хозяйственной деятельности коренных малочисленных народов Севера, Сибири и Дальнего Востока Российской Федерации	тыс. рублей	-	-	-
ГП "Реализация государственной национальной политики"	Приволжский федеральный округ	Самарская область	-	Уровень доходов населения в местах традиционного проживания и традиционной хозяйственной деятельности коренных малочисленных народов Севера, Сибири и Дальнего Востока Российской Федерации	тыс. рублей	-	-	-
ГП "Реализация государственной национальной политики"	Приволжский федеральный округ	Саратовская область	-	Уровень доходов населения в местах традиционного проживания и традиционной хозяйственной деятельности коренных малочисленных народов Севера, Сибири и Дальнего Востока Российской Федерации	тыс. рублей	-	-	-
ГП "Реализация государственной национальной политики"	Приволжский федеральный округ	Ульяновская область	-	Уровень доходов населения в местах традиционного проживания и традиционной хозяйственной деятельности коренных малочисленных народов Севера, Сибири и Дальнего Востока Российской Федерации	тыс. рублей	-	-	-
ГП "Реализация государственной национальной политики"	Уральский федеральный округ	Курганская область	-	Уровень доходов населения в местах традиционного проживания и традиционной хозяйственной деятельности коренных малочисленных народов Севера, Сибири и Дальнего Востока Российской Федерации	тыс. рублей	-	-	-

Наименование государственной программы РФ	РФ / Федеральный округ	Субъект РФ	Приоритетная территория	Наименование показателя	Единица измерения	2017 год	2018 год	
							план	факт
1	2	3	4	5	6	7	8	9
ГП "Реализация государственной национальной политики"	Уральский федеральный округ	Свердловская область	-	Уровень доходов населения в местах традиционного проживания и традиционной хозяйственной деятельности коренных малочисленных народов Севера, Сибири и Дальнего Востока Российской Федерации	тыс. рублей	-	-	-
ГП "Реализация государственной национальной политики"	Уральский федеральный округ	Тюменская область	-	Уровень доходов населения в местах традиционного проживания и традиционной хозяйственной деятельности коренных малочисленных народов Севера, Сибири и Дальнего Востока Российской Федерации	тыс. рублей	-	-	-
ГП "Реализация государственной национальной политики"	Уральский федеральный округ	Челябинская область	-	Уровень доходов населения в местах традиционного проживания и традиционной хозяйственной деятельности коренных малочисленных народов Севера, Сибири и Дальнего Востока Российской Федерации	тыс. рублей	-	-	-
ГП "Реализация государственной национальной политики"	Уральский федеральный округ	Ханты-Мансийский автономный округ - Югра	-	Уровень доходов населения в местах традиционного проживания и традиционной хозяйственной деятельности коренных малочисленных народов Севера, Сибири и Дальнего Востока Российской Федерации	тыс. рублей	-	-	-
ГП "Реализация государственной национальной политики"	Уральский федеральный округ	Ямало-Ненецкий автономный округ	III. Территория Арктической зоны Российской Федерации	Уровень доходов населения в местах традиционного проживания и традиционной хозяйственной деятельности коренных малочисленных народов Севера, Сибири и Дальнего Востока Российской Федерации	тыс. рублей	81	85	85
ГП "Реализация государственной национальной политики"	Сибирский федеральный округ	Республика Алтай	-	Уровень доходов населения в местах традиционного проживания и традиционной хозяйственной деятельности коренных малочисленных народов Севера, Сибири и Дальнего Востока Российской Федерации	тыс. рублей	-	-	-
ГП "Реализация государственной национальной политики"	Сибирский федеральный округ	Республика Тыва	-	Уровень доходов населения в местах традиционного проживания и традиционной хозяйственной деятельности коренных малочисленных народов Севера, Сибири и Дальнего Востока Российской Федерации	тыс. рублей	-	-	-
ГП "Реализация государственной национальной политики"	Сибирский федеральный округ	Республика Хакасия	-	Уровень доходов населения в местах традиционного проживания и традиционной хозяйственной деятельности коренных малочисленных народов Севера, Сибири и Дальнего Востока Российской Федерации	тыс. рублей	-	-	-
ГП "Реализация государственной национальной политики"	Сибирский федеральный округ	Алтайский край	-	Уровень доходов населения в местах традиционного проживания и традиционной хозяйственной деятельности коренных малочисленных народов Севера, Сибири и Дальнего Востока Российской Федерации	тыс. рублей	-	-	-
ГП "Реализация государственной национальной политики"	Сибирский федеральный округ	Красноярский край	III. Территория Арктической зоны Российской Федерации	Уровень доходов населения в местах традиционного проживания и традиционной хозяйственной деятельности коренных малочисленных народов Севера, Сибири и Дальнего Востока Российской Федерации	тыс. рублей	35,9	38	44,2

Наименование государственной программы РФ	РФ / Федеральный округ	Субъект РФ	Приоритетная территория	Наименование показателя	Единица измерения	2017 год	2018 год	
							план	факт
1	2	3	4	5	6	7	8	9
ГП "Реализация государственной национальной политики"	Сибирский федеральный округ	Иркутская область	VI. Территория Байкальского региона	Уровень доходов населения в местах традиционного проживания и традиционной хозяйственной деятельности коренных малочисленных народов Севера, Сибири и Дальнего Востока Российской Федерации	тыс. рублей	-	-	-
ГП "Реализация государственной национальной политики"	Сибирский федеральный округ	Кемеровская область	-	Уровень доходов населения в местах традиционного проживания и традиционной хозяйственной деятельности коренных малочисленных народов Севера, Сибири и Дальнего Востока Российской Федерации	тыс. рублей	-	-	-
ГП "Реализация государственной национальной политики"	Сибирский федеральный округ	Новосибирская область	-	Уровень доходов населения в местах традиционного проживания и традиционной хозяйственной деятельности коренных малочисленных народов Севера, Сибири и Дальнего Востока Российской Федерации	тыс. рублей	-	-	-
ГП "Реализация государственной национальной политики"	Сибирский федеральный округ	Омская область	-	Уровень доходов населения в местах традиционного проживания и традиционной хозяйственной деятельности коренных малочисленных народов Севера, Сибири и Дальнего Востока Российской Федерации	тыс. рублей	-	-	-
ГП "Реализация государственной национальной политики"	Сибирский федеральный округ	Томская область	-	Уровень доходов населения в местах традиционного проживания и традиционной хозяйственной деятельности коренных малочисленных народов Севера, Сибири и Дальнего Востока Российской Федерации	тыс. рублей	-	-	-
ГП "Реализация государственной национальной политики"	Дальневосточный федеральный округ	Республика Бурятия*	VI. Территория Байкальского региона	Уровень доходов населения в местах традиционного проживания и традиционной хозяйственной деятельности коренных малочисленных народов Севера, Сибири и Дальнего Востока Российской Федерации	тыс. рублей	-	-	-
ГП "Реализация государственной национальной политики"	Дальневосточный федеральный округ	Республика Саха (Якутия)	III. Территория Арктической зоны Российской Федерации; V. Территория Дальнего Востока	Уровень доходов населения в местах традиционного проживания и традиционной хозяйственной деятельности коренных малочисленных народов Севера, Сибири и Дальнего Востока Российской Федерации	тыс. рублей	37,1	37,1	37,1
ГП "Реализация государственной национальной политики"	Дальневосточный федеральный округ	Забайкальский край*	VI. Территория Байкальского региона	Уровень доходов населения в местах традиционного проживания и традиционной хозяйственной деятельности коренных малочисленных народов Севера, Сибири и Дальнего Востока Российской Федерации	тыс. рублей	-	-	-
ГП "Реализация государственной национальной политики"	Дальневосточный федеральный округ	Камчатский край	V. Территория Дальнего Востока	Уровень доходов населения в местах традиционного проживания и традиционной хозяйственной деятельности коренных малочисленных народов Севера, Сибири и Дальнего Востока Российской Федерации	тыс. рублей	39,93	44,72	39,418
ГП "Реализация государственной национальной политики"	Дальневосточный федеральный округ	Приморский край	V. Территория Дальнего Востока	Уровень доходов населения в местах традиционного проживания и традиционной хозяйственной деятельности коренных малочисленных народов Севера, Сибири и Дальнего Востока Российской Федерации	тыс. рублей	12,7	12,2	12,2

Наименование государственной программы РФ	РФ / Федеральный округ	Субъект РФ	Приоритетная территория	Наименование показателя	Единица измерения	2017 год	2018 год	
							план	факт
1	2	3	4	5	6	7	8	9
ГП "Реализация государственной национальной политики"	Северо-Западный федеральный округ	Вологодская область	-	Количество молодых людей в возрасте от 14 до 30 лет, участвующих в проектах и программах в сфере реализации государственной национальной политики Российской Федерации	человек	-	-	-
ГП "Реализация государственной национальной политики"	Северо-Западный федеральный округ	Калининградская область	II. Территория Калининградской области	Количество молодых людей в возрасте от 14 до 30 лет, участвующих в проектах и программах в сфере реализации государственной национальной политики Российской Федерации	человек	-	-	-
ГП "Реализация государственной национальной политики"	Северо-Западный федеральный округ	Ленинградская область	-	Количество молодых людей в возрасте от 14 до 30 лет, участвующих в проектах и программах в сфере реализации государственной национальной политики Российской Федерации	человек	-	-	-
ГП "Реализация государственной национальной политики"	Северо-Западный федеральный округ	Мурманская область	III. Территория Арктической зоны Российской Федерации	Количество молодых людей в возрасте от 14 до 30 лет, участвующих в проектах и программах в сфере реализации государственной национальной политики Российской Федерации	человек	-	-	-
ГП "Реализация государственной национальной политики"	Северо-Западный федеральный округ	Новгородская область	-	Количество молодых людей в возрасте от 14 до 30 лет, участвующих в проектах и программах в сфере реализации государственной национальной политики Российской Федерации	человек	-	-	-
ГП "Реализация государственной национальной политики"	Северо-Западный федеральный округ	Псковская область	-	Количество молодых людей в возрасте от 14 до 30 лет, участвующих в проектах и программах в сфере реализации государственной национальной политики Российской Федерации	человек	-	-	-
ГП "Реализация государственной национальной политики"	Северо-Западный федеральный округ	г. Санкт-Петербург	-	Количество молодых людей в возрасте от 14 до 30 лет, участвующих в проектах и программах в сфере реализации государственной национальной политики Российской Федерации	человек	-	-	-
ГП "Реализация государственной национальной политики"	Северо-Западный федеральный округ	Ненецкий автономный округ	III. Территория Арктической зоны Российской Федерации	Количество молодых людей в возрасте от 14 до 30 лет, участвующих в проектах и программах в сфере реализации государственной национальной политики Российской Федерации	человек	-	-	-
ГП "Реализация государственной национальной политики"	Южный федеральный округ	Республика Адыгея	-	Количество молодых людей в возрасте от 14 до 30 лет, участвующих в проектах и программах в сфере реализации государственной национальной политики Российской Федерации	человек	-	-	-
ГП "Реализация государственной национальной политики"	Южный федеральный округ	Республика Калмыкия	-	Количество молодых людей в возрасте от 14 до 30 лет, участвующих в проектах и программах в сфере реализации государственной национальной политики Российской Федерации	человек	-	-	-
ГП "Реализация государственной национальной политики"	Южный федеральный округ	Республика Крым	IV. Территория Республики Крым и г. Севастополя	Количество молодых людей в возрасте от 14 до 30 лет, участвующих в проектах и программах в сфере реализации государственной национальной политики Российской Федерации	человек	-	-	-
ГП "Реализация государственной национальной политики"	Южный федеральный округ	Краснодарский край	-	Количество молодых людей в возрасте от 14 до 30 лет, участвующих в проектах и программах в сфере реализации государственной национальной политики Российской Федерации	человек	-	-	-

Наименование государственной программы РФ	РФ / Федеральный округ	Субъект РФ	Приоритетная территория	Наименование показателя	Единица измерения	2017 год	2018 год	
							план	факт
1	2	3	4	5	6	7	8	9
ГП "Экономическое развитие и инновационная экономика"	Сибирский федеральный округ	Республика Хакасия	-	Уровень развития сферы государственно-частного партнерства в субъектах Российской Федерации	процентов	17,7	70,1	29,1
ГП "Экономическое развитие и инновационная экономика"	Сибирский федеральный округ	Алтайский край	-	Уровень развития сферы государственно-частного партнерства в субъектах Российской Федерации	процентов	32,8	74,4	37,6
ГП "Экономическое развитие и инновационная экономика"	Сибирский федеральный округ	Красноярский край	III. Территория Арктической зоны Российской Федерации	Уровень развития сферы государственно-частного партнерства в субъектах Российской Федерации	процентов	75,4	66	80,2
ГП "Экономическое развитие и инновационная экономика"	Сибирский федеральный округ	Иркутская область	VI. Территория Байкальского региона	Уровень развития сферы государственно-частного партнерства в субъектах Российской Федерации	процентов	63,7	63,3	82,6
ГП "Экономическое развитие и инновационная экономика"	Сибирский федеральный округ	Кемеровская область	-	Уровень развития сферы государственно-частного партнерства в субъектах Российской Федерации	процентов	40,3	66,1	51
ГП "Экономическое развитие и инновационная экономика"	Сибирский федеральный округ	Новосибирская область	-	Уровень развития сферы государственно-частного партнерства в субъектах Российской Федерации	процентов	78	95	85,3
ГП "Экономическое развитие и инновационная экономика"	Сибирский федеральный округ	Омская область	-	Уровень развития сферы государственно-частного партнерства в субъектах Российской Федерации	процентов	27,9	70,1	39,5
ГП "Экономическое развитие и инновационная экономика"	Сибирский федеральный округ	Томская область	-	Уровень развития сферы государственно-частного партнерства в субъектах Российской Федерации	процентов	24,6	72	32,5
ГП "Экономическое развитие и инновационная экономика"	Дальневосточный федеральный округ	Республика Бурятия*	VI. Территория Байкальского региона	Уровень развития сферы государственно-частного партнерства в субъектах Российской Федерации	процентов	55,5	76,1	72,2
ГП "Экономическое развитие и инновационная экономика"	Дальневосточный федеральный округ	Республика Саха (Якутия)	III. Территория Арктической зоны Российской Федерации; V. Территория Дальнего Востока	Уровень развития сферы государственно-частного партнерства в субъектах Российской Федерации	процентов	66,6	75	72,1
ГП "Экономическое развитие и инновационная экономика"	Дальневосточный федеральный округ	Забайкальский край*	VI. Территория Байкальского региона	Уровень развития сферы государственно-частного партнерства в субъектах Российской Федерации	процентов	27,7	66,6	29,5
ГП "Экономическое развитие и инновационная экономика"	Дальневосточный федеральный округ	Камчатский край	V. Территория Дальнего Востока	Уровень развития сферы государственно-частного партнерства в субъектах Российской Федерации	процентов	34,6	63,3	61,9
ГП "Экономическое развитие и инновационная экономика"	Дальневосточный федеральный округ	Приморский край	V. Территория Дальнего Востока	Уровень развития сферы государственно-частного партнерства в субъектах Российской Федерации	процентов	32,1	66,9	41
ГП "Экономическое развитие и инновационная экономика"	Дальневосточный федеральный округ	Хабаровский край	V. Территория Дальнего Востока	Уровень развития сферы государственно-частного партнерства в субъектах Российской Федерации	процентов	70,2	71,2	82,9
ГП "Экономическое развитие и инновационная экономика"	Дальневосточный федеральный округ	Амурская область	V. Территория Дальнего Востока	Уровень развития сферы государственно-частного партнерства в субъектах Российской Федерации	процентов	60,7	77,8	71,9
ГП "Экономическое развитие и инновационная экономика"	Дальневосточный федеральный округ	Магаданская область	V. Территория Дальнего Востока	Уровень развития сферы государственно-частного партнерства в субъектах Российской Федерации	процентов	30,9	60	36,1
ГП "Экономическое развитие и инновационная экономика"	Дальневосточный федеральный округ	Сахалинская область	V. Территория Дальнего Востока	Уровень развития сферы государственно-частного партнерства в субъектах Российской Федерации	процентов	24,2	72,3	38,3
ГП "Экономическое развитие и инновационная экономика"	Дальневосточный федеральный округ	Еврейская автономная область	V. Территория Дальнего Востока	Уровень развития сферы государственно-частного партнерства в субъектах Российской Федерации	процентов	19,5	66	21,6
ГП "Экономическое развитие и инновационная экономика"	Дальневосточный федеральный округ	Чукотский автономный округ	III. Территория Арктической зоны Российской Федерации; V. Территория Дальнего Востока	Уровень развития сферы государственно-частного партнерства в субъектах Российской Федерации	процентов	28	64,8	35,6
ГП "Экономическое развитие и инновационная экономика"	Российская Федерация	-	-	Количество вновь созданных рабочих мест (включая вновь зарегистрированных индивидуальных предпринимателей) в секторе малого и среднего предпринимательства при реализации подпрограммы (ежегодно)	тыс. единиц	-	19,19	40,484
ГП "Экономическое развитие и инновационная экономика"	Центральный федеральный округ	Белгородская область	-	Количество вновь созданных рабочих мест (включая вновь зарегистрированных индивидуальных предпринимателей) в секторе малого и среднего предпринимательства при реализации подпрограммы (ежегодно)	тыс. единиц	0,612	0,187	0,383

Наименование государственной программы РФ	РФ / Федеральный округ	Субъект РФ	Приоритетная территория	Наименование показателя	Единица измерения	2017 год	2018 год	
							план	факт
1	2	3	4	5	6	7	8	9
ГП "Экономическое развитие и инновационная экономика"	Центральный федеральный округ	Брянская область	-	Количество вновь созданных рабочих мест (включая вновь зарегистрированных индивидуальных предпринимателей) в секторе малого и среднего предпринимательства при реализации подпрограммы (ежегодно)	тыс. единиц	0,117	0,153	0,167
ГП "Экономическое развитие и инновационная экономика"	Центральный федеральный округ	Владимирская область	-	Количество вновь созданных рабочих мест (включая вновь зарегистрированных индивидуальных предпринимателей) в секторе малого и среднего предпринимательства при реализации подпрограммы (ежегодно)	тыс. единиц	0,289	0,19	0,823
ГП "Экономическое развитие и инновационная экономика"	Центральный федеральный округ	Воронежская область	-	Количество вновь созданных рабочих мест (включая вновь зарегистрированных индивидуальных предпринимателей) в секторе малого и среднего предпринимательства при реализации подпрограммы (ежегодно)	тыс. единиц	0,106	0,261	0,244
ГП "Экономическое развитие и инновационная экономика"	Центральный федеральный округ	Ивановская область	-	Количество вновь созданных рабочих мест (включая вновь зарегистрированных индивидуальных предпринимателей) в секторе малого и среднего предпринимательства при реализации подпрограммы (ежегодно)	тыс. единиц	0,112	0,126	0,129
ГП "Экономическое развитие и инновационная экономика"	Центральный федеральный округ	Калужская область	-	Количество вновь созданных рабочих мест (включая вновь зарегистрированных индивидуальных предпринимателей) в секторе малого и среднего предпринимательства при реализации подпрограммы (ежегодно)	тыс. единиц	0,202	0,223	0,274
ГП "Экономическое развитие и инновационная экономика"	Центральный федеральный округ	Костромская область	-	Количество вновь созданных рабочих мест (включая вновь зарегистрированных индивидуальных предпринимателей) в секторе малого и среднего предпринимательства при реализации подпрограммы (ежегодно)	тыс. единиц	0,278	0,104	0,437
ГП "Экономическое развитие и инновационная экономика"	Центральный федеральный округ	Курская область	-	Количество вновь созданных рабочих мест (включая вновь зарегистрированных индивидуальных предпринимателей) в секторе малого и среднего предпринимательства при реализации подпрограммы (ежегодно)	тыс. единиц	0,292	0,177	0,701
ГП "Экономическое развитие и инновационная экономика"	Центральный федеральный округ	Липецкая область	-	Количество вновь созданных рабочих мест (включая вновь зарегистрированных индивидуальных предпринимателей) в секторе малого и среднего предпринимательства при реализации подпрограммы (ежегодно)	тыс. единиц	0,247	0,177	0,225
ГП "Экономическое развитие и инновационная экономика"	Центральный федеральный округ	Московская область	-	Количество вновь созданных рабочих мест (включая вновь зарегистрированных индивидуальных предпринимателей) в секторе малого и среднего предпринимательства при реализации подпрограммы (ежегодно)	тыс. единиц	0,134	0,1	0,111
ГП "Экономическое развитие и инновационная экономика"	Центральный федеральный округ	Орловская область	-	Количество вновь созданных рабочих мест (включая вновь зарегистрированных индивидуальных предпринимателей) в секторе малого и среднего предпринимательства при реализации подпрограммы (ежегодно)	тыс. единиц	0,205	0,122	0,293

Наименование государственной программы РФ	РФ / Федеральный округ	Субъект РФ	Приоритетная территория	Наименование показателя	Единица измерения	2017 год	2018 год	
							план	факт
1	2	3	4	5	6	7	8	9
ГП "Экономическое развитие и инновационная экономика"	Центральный федеральный округ	Рязанская область	-	Количество вновь созданных рабочих мест (включая вновь зарегистрированных индивидуальных предпринимателей) в секторе малого и среднего предпринимательства при реализации подпрограммы (ежегодно)	тыс. единиц	0,65	0,284	0,938
ГП "Экономическое развитие и инновационная экономика"	Центральный федеральный округ	Смоленская область	-	Количество вновь созданных рабочих мест (включая вновь зарегистрированных индивидуальных предпринимателей) в секторе малого и среднего предпринимательства при реализации подпрограммы (ежегодно)	тыс. единиц	0,494	0,162	2,769
ГП "Экономическое развитие и инновационная экономика"	Центральный федеральный округ	Тамбовская область	-	Количество вновь созданных рабочих мест (включая вновь зарегистрированных индивидуальных предпринимателей) в секторе малого и среднего предпринимательства при реализации подпрограммы (ежегодно)	тыс. единиц	0,052	0,16	0,76
ГП "Экономическое развитие и инновационная экономика"	Центральный федеральный округ	Тверская область	-	Количество вновь созданных рабочих мест (включая вновь зарегистрированных индивидуальных предпринимателей) в секторе малого и среднего предпринимательства при реализации подпрограммы (ежегодно)	тыс. единиц	0,176	0,16	0,565
ГП "Экономическое развитие и инновационная экономика"	Центральный федеральный округ	Тульская область	-	Количество вновь созданных рабочих мест (включая вновь зарегистрированных индивидуальных предпринимателей) в секторе малого и среднего предпринимательства при реализации подпрограммы (ежегодно)	тыс. единиц	0,291	0,23	0,304
ГП "Экономическое развитие и инновационная экономика"	Центральный федеральный округ	Ярославская область	-	Количество вновь созданных рабочих мест (включая вновь зарегистрированных индивидуальных предпринимателей) в секторе малого и среднего предпринимательства при реализации подпрограммы (ежегодно)	тыс. единиц	0,224	0,149	0,426
ГП "Экономическое развитие и инновационная экономика"	Центральный федеральный округ	г. Москва	-	Количество вновь созданных рабочих мест (включая вновь зарегистрированных индивидуальных предпринимателей) в секторе малого и среднего предпринимательства при реализации подпрограммы (ежегодно)	тыс. единиц	-	-	-
ГП "Экономическое развитие и инновационная экономика"	Северо-Западный федеральный округ	Республика Карелия	III. Территория Арктической зоны Российской Федерации	Количество вновь созданных рабочих мест (включая вновь зарегистрированных индивидуальных предпринимателей) в секторе малого и среднего предпринимательства при реализации подпрограммы (ежегодно)	тыс. единиц	0,058	0,096	0,105
ГП "Экономическое развитие и инновационная экономика"	Северо-Западный федеральный округ	Республика Коми	III. Территория Арктической зоны Российской Федерации	Количество вновь созданных рабочих мест (включая вновь зарегистрированных индивидуальных предпринимателей) в секторе малого и среднего предпринимательства при реализации подпрограммы (ежегодно)	тыс. единиц	0,104	0,111	0,187
ГП "Экономическое развитие и инновационная экономика"	Северо-Западный федеральный округ	Архангельская область	III. Территория Арктической зоны Российской Федерации	Количество вновь созданных рабочих мест (включая вновь зарегистрированных индивидуальных предпринимателей) в секторе малого и среднего предпринимательства при реализации подпрограммы (ежегодно)	тыс. единиц	0,217	0,172	0,34

Наименование государственной программы РФ	РФ / Федеральный округ	Субъект РФ	Приоритетная территория	Наименование показателя	Единица измерения	2017 год	2018 год	
							план	факт
1	2	3	4	5	6	7	8	9
ГП "Экономическое развитие и инновационная экономика"	Северо-Западный федеральный округ	Вологодская область	-	Количество вновь созданных рабочих мест (включая вновь зарегистрированных индивидуальных предпринимателей) в секторе малого и среднего предпринимательства при реализации подпрограммы (ежегодно)	тыс. единиц	0,551	0,265	1,406
ГП "Экономическое развитие и инновационная экономика"	Северо-Западный федеральный округ	Калининградская область	II. Территория Калининградской области	Количество вновь созданных рабочих мест (включая вновь зарегистрированных индивидуальных предпринимателей) в секторе малого и среднего предпринимательства при реализации подпрограммы (ежегодно)	тыс. единиц	1,288	1,16	2,495
ГП "Экономическое развитие и инновационная экономика"	Северо-Западный федеральный округ	Ленинградская область	-	Количество вновь созданных рабочих мест (включая вновь зарегистрированных индивидуальных предпринимателей) в секторе малого и среднего предпринимательства при реализации подпрограммы (ежегодно)	тыс. единиц	0,149	0,272	0,375
ГП "Экономическое развитие и инновационная экономика"	Северо-Западный федеральный округ	Мурманская область	III. Территория Арктической зоны Российской Федерации	Количество вновь созданных рабочих мест (включая вновь зарегистрированных индивидуальных предпринимателей) в секторе малого и среднего предпринимательства при реализации подпрограммы (ежегодно)	тыс. единиц	0,281	0,118	0,148
ГП "Экономическое развитие и инновационная экономика"	Северо-Западный федеральный округ	Новгородская область	-	Количество вновь созданных рабочих мест (включая вновь зарегистрированных индивидуальных предпринимателей) в секторе малого и среднего предпринимательства при реализации подпрограммы (ежегодно)	тыс. единиц	0,043	0,103	0,495
ГП "Экономическое развитие и инновационная экономика"	Северо-Западный федеральный округ	Псковская область	-	Количество вновь созданных рабочих мест (включая вновь зарегистрированных индивидуальных предпринимателей) в секторе малого и среднего предпринимательства при реализации подпрограммы (ежегодно)	тыс. единиц	0,238	0,114	0,831
ГП "Экономическое развитие и инновационная экономика"	Северо-Западный федеральный округ	г. Санкт-Петербург	-	Количество вновь созданных рабочих мест (включая вновь зарегистрированных индивидуальных предпринимателей) в секторе малого и среднего предпринимательства при реализации подпрограммы (ежегодно)	тыс. единиц	0,185	0,02	1,061
ГП "Экономическое развитие и инновационная экономика"	Северо-Западный федеральный округ	Ненецкий автономный округ	III. Территория Арктической зоны Российской Федерации	Количество вновь созданных рабочих мест (включая вновь зарегистрированных индивидуальных предпринимателей) в секторе малого и среднего предпринимательства при реализации подпрограммы (ежегодно)	тыс. единиц	0,012	0,071	0,137
ГП "Экономическое развитие и инновационная экономика"	Южный федеральный округ	Республика Адыгея	-	Количество вновь созданных рабочих мест (включая вновь зарегистрированных индивидуальных предпринимателей) в секторе малого и среднего предпринимательства при реализации подпрограммы (ежегодно)	тыс. единиц	0,022	0,069	0,099
ГП "Экономическое развитие и инновационная экономика"	Южный федеральный округ	Республика Калмыкия	-	Количество вновь созданных рабочих мест (включая вновь зарегистрированных индивидуальных предпринимателей) в секторе малого и среднего предпринимательства при реализации подпрограммы (ежегодно)	тыс. единиц	0,068	0,085	0,085

Наименование государственной программы РФ	РФ / Федеральный округ	Субъект РФ	Приоритетная территория	Наименование показателя	Единица измерения	2017 год	2018 год	
							план	факт
1	2	3	4	5	6	7	8	9
ГП "Экономическое развитие и инновационная экономика"	Южный федеральный округ	Республика Крым	IV. Территория Республики Крым и г. Севастополя	Количество вновь созданных рабочих мест (включая вновь зарегистрированных индивидуальных предпринимателей) в секторе малого и среднего предпринимательства при реализации подпрограммы (ежегодно)	тыс. единиц	0,468	0,241	0,407
ГП "Экономическое развитие и инновационная экономика"	Южный федеральный округ	Краснодарский край	-	Количество вновь созданных рабочих мест (включая вновь зарегистрированных индивидуальных предпринимателей) в секторе малого и среднего предпринимательства при реализации подпрограммы (ежегодно)	тыс. единиц	1,013	0,68	1,01
ГП "Экономическое развитие и инновационная экономика"	Южный федеральный округ	Астраханская область	-	Количество вновь созданных рабочих мест (включая вновь зарегистрированных индивидуальных предпринимателей) в секторе малого и среднего предпринимательства при реализации подпрограммы (ежегодно)	тыс. единиц	0,233	0,226	0,359
ГП "Экономическое развитие и инновационная экономика"	Южный федеральный округ	Волгоградская область	-	Количество вновь созданных рабочих мест (включая вновь зарегистрированных индивидуальных предпринимателей) в секторе малого и среднего предпринимательства при реализации подпрограммы (ежегодно)	тыс. единиц	1,33	0,394	0,917
ГП "Экономическое развитие и инновационная экономика"	Южный федеральный округ	Ростовская область	-	Количество вновь созданных рабочих мест (включая вновь зарегистрированных индивидуальных предпринимателей) в секторе малого и среднего предпринимательства при реализации подпрограммы (ежегодно)	тыс. единиц	0,353	0,511	0,641
ГП "Экономическое развитие и инновационная экономика"	Южный федеральный округ	г. Севастополь	IV. Территория Республики Крым и г. Севастополя	Количество вновь созданных рабочих мест (включая вновь зарегистрированных индивидуальных предпринимателей) в секторе малого и среднего предпринимательства при реализации подпрограммы (ежегодно)	тыс. единиц	0,112	0,068	0,083
ГП "Экономическое развитие и инновационная экономика"	Северо-Кавказский федеральный округ	Республика Дагестан	I. Территория Северо-Кавказского федерального округа	Количество вновь созданных рабочих мест (включая вновь зарегистрированных индивидуальных предпринимателей) в секторе малого и среднего предпринимательства при реализации подпрограммы (ежегодно)	тыс. единиц	0,157	0,355	0,36
ГП "Экономическое развитие и инновационная экономика"	Северо-Кавказский федеральный округ	Республика Ингушетия	I. Территория Северо-Кавказского федерального округа	Количество вновь созданных рабочих мест (включая вновь зарегистрированных индивидуальных предпринимателей) в секторе малого и среднего предпринимательства при реализации подпрограммы (ежегодно)	тыс. единиц	0,09	0,079	0,096
ГП "Экономическое развитие и инновационная экономика"	Северо-Кавказский федеральный округ	Кабардино-Балкарская Республика	I. Территория Северо-Кавказского федерального округа	Количество вновь созданных рабочих мест (включая вновь зарегистрированных индивидуальных предпринимателей) в секторе малого и среднего предпринимательства при реализации подпрограммы (ежегодно)	тыс. единиц	0,165	0,13	0,145
ГП "Экономическое развитие и инновационная экономика"	Северо-Кавказский федеральный округ	Карачаево-Черкесская Республика	I. Территория Северо-Кавказского федерального округа	Количество вновь созданных рабочих мест (включая вновь зарегистрированных индивидуальных предпринимателей) в секторе малого и среднего предпринимательства при реализации подпрограммы (ежегодно)	тыс. единиц	0,055	0,094	0,111

Наименование государственной программы РФ	РФ / Федеральный округ	Субъект РФ	Приоритетная территория	Наименование показателя	Единица измерения	2017 год	2018 год	
							план	факт
1	2	3	4	5	6	7	8	9
ГП "Экономическое развитие и инновационная экономика"	Северо-Кавказский федеральный округ	Республика Северная Осетия - Алания	I. Территория Северо-Кавказского федерального округа	Количество вновь созданных рабочих мест (включая вновь зарегистрированных индивидуальных предпринимателей) в секторе малого и среднего предпринимательства при реализации подпрограммы (ежегодно)	тыс. единиц	0,254	0,125	0,296
ГП "Экономическое развитие и инновационная экономика"	Северо-Кавказский федеральный округ	Чеченская Республика	I. Территория Северо-Кавказского федерального округа	Количество вновь созданных рабочих мест (включая вновь зарегистрированных индивидуальных предпринимателей) в секторе малого и среднего предпринимательства при реализации подпрограммы (ежегодно)	тыс. единиц	0,282	0,216	0,224
ГП "Экономическое развитие и инновационная экономика"	Северо-Кавказский федеральный округ	Ставропольский край	I. Территория Северо-Кавказского федерального округа	Количество вновь созданных рабочих мест (включая вновь зарегистрированных индивидуальных предпринимателей) в секторе малого и среднего предпринимательства при реализации подпрограммы (ежегодно)	тыс. единиц	0,726	0,362	0,738
ГП "Экономическое развитие и инновационная экономика"	Приволжский федеральный округ	Республика Башкортостан	-	Количество вновь созданных рабочих мест (включая вновь зарегистрированных индивидуальных предпринимателей) в секторе малого и среднего предпринимательства при реализации подпрограммы (ежегодно)	тыс. единиц	0,885	0,385	0,631
ГП "Экономическое развитие и инновационная экономика"	Приволжский федеральный округ	Республика Марий Эл	-	Количество вновь созданных рабочих мест (включая вновь зарегистрированных индивидуальных предпринимателей) в секторе малого и среднего предпринимательства при реализации подпрограммы (ежегодно)	тыс. единиц	0,141	0,083	0,498
ГП "Экономическое развитие и инновационная экономика"	Приволжский федеральный округ	Республика Мордовия	-	Количество вновь созданных рабочих мест (включая вновь зарегистрированных индивидуальных предпринимателей) в секторе малого и среднего предпринимательства при реализации подпрограммы (ежегодно)	тыс. единиц	0,177	0,16	0,164
ГП "Экономическое развитие и инновационная экономика"	Приволжский федеральный округ	Республика Татарстан	-	Количество вновь созданных рабочих мест (включая вновь зарегистрированных индивидуальных предпринимателей) в секторе малого и среднего предпринимательства при реализации подпрограммы (ежегодно)	тыс. единиц	0,888	0,59	0,613
ГП "Экономическое развитие и инновационная экономика"	Приволжский федеральный округ	Удмуртская Республика	-	Количество вновь созданных рабочих мест (включая вновь зарегистрированных индивидуальных предпринимателей) в секторе малого и среднего предпринимательства при реализации подпрограммы (ежегодно)	тыс. единиц	0,38	0,342	0,362
ГП "Экономическое развитие и инновационная экономика"	Приволжский федеральный округ	Чувашская Республика	-	Количество вновь созданных рабочих мест (включая вновь зарегистрированных индивидуальных предпринимателей) в секторе малого и среднего предпринимательства при реализации подпрограммы (ежегодно)	тыс. единиц	0,391	0,25	0,263
ГП "Экономическое развитие и инновационная экономика"	Приволжский федеральный округ	Пермский край	-	Количество вновь созданных рабочих мест (включая вновь зарегистрированных индивидуальных предпринимателей) в секторе малого и среднего предпринимательства при реализации подпрограммы (ежегодно)	тыс. единиц	0,101	0,509	0,712

Наименование государственной программы РФ	РФ / Федеральный округ	Субъект РФ	Приоритетная территория	Наименование показателя	Единица измерения	2017 год	2018 год	
							план	факт
1	2	3	4	5	6	7	8	9
ГП "Экономическое развитие и инновационная экономика"	Приволжский федеральный округ	Кировская область	-	Количество вновь созданных рабочих мест (включая вновь зарегистрированных индивидуальных предпринимателей) в секторе малого и среднего предпринимательства при реализации подпрограммы (ежегодно)	тыс. единиц	0,366	0,207	0,552
ГП "Экономическое развитие и инновационная экономика"	Приволжский федеральный округ	Нижегородская область	-	Количество вновь созданных рабочих мест (включая вновь зарегистрированных индивидуальных предпринимателей) в секторе малого и среднего предпринимательства при реализации подпрограммы (ежегодно)	тыс. единиц	0,76	0,48	0,583
ГП "Экономическое развитие и инновационная экономика"	Приволжский федеральный округ	Оренбургская область	-	Количество вновь созданных рабочих мест (включая вновь зарегистрированных индивидуальных предпринимателей) в секторе малого и среднего предпринимательства при реализации подпрограммы (ежегодно)	тыс. единиц	0,03	0,133	0,225
ГП "Экономическое развитие и инновационная экономика"	Приволжский федеральный округ	Пензенская область	-	Количество вновь созданных рабочих мест (включая вновь зарегистрированных индивидуальных предпринимателей) в секторе малого и среднего предпринимательства при реализации подпрограммы (ежегодно)	тыс. единиц	0,295	0,208	0,274
ГП "Экономическое развитие и инновационная экономика"	Приволжский федеральный округ	Самарская область	-	Количество вновь созданных рабочих мест (включая вновь зарегистрированных индивидуальных предпринимателей) в секторе малого и среднего предпринимательства при реализации подпрограммы (ежегодно)	тыс. единиц	0,1	0,467	0,839
ГП "Экономическое развитие и инновационная экономика"	Приволжский федеральный округ	Саратовская область	-	Количество вновь созданных рабочих мест (включая вновь зарегистрированных индивидуальных предпринимателей) в секторе малого и среднего предпринимательства при реализации подпрограммы (ежегодно)	тыс. единиц	0,171	0,091	1,241
ГП "Экономическое развитие и инновационная экономика"	Приволжский федеральный округ	Ульяновская область	-	Количество вновь созданных рабочих мест (включая вновь зарегистрированных индивидуальных предпринимателей) в секторе малого и среднего предпринимательства при реализации подпрограммы (ежегодно)	тыс. единиц	0,408	0,151	0,319
ГП "Экономическое развитие и инновационная экономика"	Уральский федеральный округ	Курганская область	-	Количество вновь созданных рабочих мест (включая вновь зарегистрированных индивидуальных предпринимателей) в секторе малого и среднего предпринимательства при реализации подпрограммы (ежегодно)	тыс. единиц	0,371	0,315	0,441
ГП "Экономическое развитие и инновационная экономика"	Уральский федеральный округ	Свердловская область	-	Количество вновь созданных рабочих мест (включая вновь зарегистрированных индивидуальных предпринимателей) в секторе малого и среднего предпринимательства при реализации подпрограммы (ежегодно)	тыс. единиц	0,945	0,657	0,926
ГП "Экономическое развитие и инновационная экономика"	Уральский федеральный округ	Тюменская область	-	Количество вновь созданных рабочих мест (включая вновь зарегистрированных индивидуальных предпринимателей) в секторе малого и среднего предпринимательства при реализации подпрограммы (ежегодно)	тыс. единиц	0,275	0,216	0,501

Наименование государственной программы РФ	РФ / Федеральный округ	Субъект РФ	Приоритетная территория	Наименование показателя	Единица измерения	2017 год	2018 год	
							план	факт
1	2	3	4	5	6	7	8	9
ГП "Экономическое развитие и инновационная экономика"	Уральский федеральный округ	Челябинская область	-	Количество вновь созданных рабочих мест (включая вновь зарегистрированных индивидуальных предпринимателей) в секторе малого и среднего предпринимательства при реализации подпрограммы (ежегодно)	тыс. единиц	0,997	0,55	1,447
ГП "Экономическое развитие и инновационная экономика"	Уральский федеральный округ	Ханты-Мансийский автономный округ - Югра	-	Количество вновь созданных рабочих мест (включая вновь зарегистрированных индивидуальных предпринимателей) в секторе малого и среднего предпринимательства при реализации подпрограммы (ежегодно)	тыс. единиц	0,112	0,091	0,091
ГП "Экономическое развитие и инновационная экономика"	Уральский федеральный округ	Ямало-Ненецкий автономный округ	III. Территория Арктической зоны Российской Федерации	Количество вновь созданных рабочих мест (включая вновь зарегистрированных индивидуальных предпринимателей) в секторе малого и среднего предпринимательства при реализации подпрограммы (ежегодно)	тыс. единиц	0,118	0,1	0,1
ГП "Экономическое развитие и инновационная экономика"	Сибирский федеральный округ	Республика Алтай	-	Количество вновь созданных рабочих мест (включая вновь зарегистрированных индивидуальных предпринимателей) в секторе малого и среднего предпринимательства при реализации подпрограммы (ежегодно)	тыс. единиц	0,111	0,041	0,049
ГП "Экономическое развитие и инновационная экономика"	Сибирский федеральный округ	Республика Тыва	-	Количество вновь созданных рабочих мест (включая вновь зарегистрированных индивидуальных предпринимателей) в секторе малого и среднего предпринимательства при реализации подпрограммы (ежегодно)	тыс. единиц	0,099	0,218	0,245
ГП "Экономическое развитие и инновационная экономика"	Сибирский федеральный округ	Республика Хакасия	-	Количество вновь созданных рабочих мест (включая вновь зарегистрированных индивидуальных предпринимателей) в секторе малого и среднего предпринимательства при реализации подпрограммы (ежегодно)	тыс. единиц	0,058	0,18	0,347
ГП "Экономическое развитие и инновационная экономика"	Сибирский федеральный округ	Алтайский край	-	Количество вновь созданных рабочих мест (включая вновь зарегистрированных индивидуальных предпринимателей) в секторе малого и среднего предпринимательства при реализации подпрограммы (ежегодно)	тыс. единиц	0,588	0,369	0,56
ГП "Экономическое развитие и инновационная экономика"	Сибирский федеральный округ	Красноярский край	III. Территория Арктической зоны Российской Федерации	Количество вновь созданных рабочих мест (включая вновь зарегистрированных индивидуальных предпринимателей) в секторе малого и среднего предпринимательства при реализации подпрограммы (ежегодно)	тыс. единиц	0,111	0,159	0,118
ГП "Экономическое развитие и инновационная экономика"	Сибирский федеральный округ	Иркутская область	VI. Территория Байкальского региона	Количество вновь созданных рабочих мест (включая вновь зарегистрированных индивидуальных предпринимателей) в секторе малого и среднего предпринимательства при реализации подпрограммы (ежегодно)	тыс. единиц	0,492	0,334	0,538
ГП "Экономическое развитие и инновационная экономика"	Сибирский федеральный округ	Кемеровская область	-	Количество вновь созданных рабочих мест (включая вновь зарегистрированных индивидуальных предпринимателей) в секторе малого и среднего предпринимательства при реализации подпрограммы (ежегодно)	тыс. единиц	0,625	0,315	0,397

Наименование государственной программы РФ	РФ / Федеральный округ	Субъект РФ	Приоритетная территория	Наименование показателя	Единица измерения	2017 год	2018 год	
							план	факт
1	2	3	4	5	6	7	8	9
ГП "Экономическое развитие и инновационная экономика"	Сибирский федеральный округ	Новосибирская область	-	Количество вновь созданных рабочих мест (включая вновь зарегистрированных индивидуальных предпринимателей) в секторе малого и среднего предпринимательства при реализации подпрограммы (ежегодно)	тыс. единиц	0,224	0,519	0,582
ГП "Экономическое развитие и инновационная экономика"	Сибирский федеральный округ	Омская область	-	Количество вновь созданных рабочих мест (включая вновь зарегистрированных индивидуальных предпринимателей) в секторе малого и среднего предпринимательства при реализации подпрограммы (ежегодно)	тыс. единиц	0,393	0,317	0,373
ГП "Экономическое развитие и инновационная экономика"	Сибирский федеральный округ	Томская область	-	Количество вновь созданных рабочих мест (включая вновь зарегистрированных индивидуальных предпринимателей) в секторе малого и среднего предпринимательства при реализации подпрограммы (ежегодно)	тыс. единиц	0,307	0,169	0,516
ГП "Экономическое развитие и инновационная экономика"	Дальневосточный федеральный округ	Республика Бурятия*	VI. Территория Байкальского региона	Количество вновь созданных рабочих мест (включая вновь зарегистрированных индивидуальных предпринимателей) в секторе малого и среднего предпринимательства при реализации подпрограммы (ежегодно)	тыс. единиц	0,108	0,123	0,185
ГП "Экономическое развитие и инновационная экономика"	Дальневосточный федеральный округ	Республика Саха (Якутия)	III. Территория Арктической зоны Российской Федерации; V. Территория Дальнего Востока	Количество вновь созданных рабочих мест (включая вновь зарегистрированных индивидуальных предпринимателей) в секторе малого и среднего предпринимательства при реализации подпрограммы (ежегодно)	тыс. единиц	0,164	0,157	0,158
ГП "Экономическое развитие и инновационная экономика"	Дальневосточный федеральный округ	Забайкальский край*	VI. Территория Байкальского региона	Количество вновь созданных рабочих мест (включая вновь зарегистрированных индивидуальных предпринимателей) в секторе малого и среднего предпринимательства при реализации подпрограммы (ежегодно)	тыс. единиц	0,203	0,164	0,375
ГП "Экономическое развитие и инновационная экономика"	Дальневосточный федеральный округ	Камчатский край	V. Территория Дальнего Востока	Количество вновь созданных рабочих мест (включая вновь зарегистрированных индивидуальных предпринимателей) в секторе малого и среднего предпринимательства при реализации подпрограммы (ежегодно)	тыс. единиц	0	0,129	0,919
ГП "Экономическое развитие и инновационная экономика"	Дальневосточный федеральный округ	Приморский край	V. Территория Дальнего Востока	Количество вновь созданных рабочих мест (включая вновь зарегистрированных индивидуальных предпринимателей) в секторе малого и среднего предпринимательства при реализации подпрограммы (ежегодно)	тыс. единиц	0,07	0,265	0,456
ГП "Экономическое развитие и инновационная экономика"	Дальневосточный федеральный округ	Хабаровский край	V. Территория Дальнего Востока	Количество вновь созданных рабочих мест (включая вновь зарегистрированных индивидуальных предпринимателей) в секторе малого и среднего предпринимательства при реализации подпрограммы (ежегодно)	тыс. единиц	0,301	0,314	0,406
ГП "Экономическое развитие и инновационная экономика"	Дальневосточный федеральный округ	Амурская область	V. Территория Дальнего Востока	Количество вновь созданных рабочих мест (включая вновь зарегистрированных индивидуальных предпринимателей) в секторе малого и среднего предпринимательства при реализации подпрограммы (ежегодно)	тыс. единиц	0,023	0,0235	0,281

Наименование государственной программы РФ	РФ / Федеральный округ	Субъект РФ	Приоритетная территория	Наименование показателя	Единица измерения	2017 год	2018 год	
							план	факт
1	2	3	4	5	6	7	8	9
ГП "Экономическое развитие и инновационная экономика"	Дальневосточный федеральный округ	Магаданская область	V. Территория Дальнего Востока	Количество вновь созданных рабочих мест (включая вновь зарегистрированных индивидуальных предпринимателей) в секторе малого и среднего предпринимательства при реализации подпрограммы (ежегодно)	тыс. единиц	0,059	0,053	0,08
ГП "Экономическое развитие и инновационная экономика"	Дальневосточный федеральный округ	Сахалинская область	V. Территория Дальнего Востока	Количество вновь созданных рабочих мест (включая вновь зарегистрированных индивидуальных предпринимателей) в секторе малого и среднего предпринимательства при реализации подпрограммы (ежегодно)	тыс. единиц	-	-	-
ГП "Экономическое развитие и инновационная экономика"	Дальневосточный федеральный округ	Еврейская автономная область	V. Территория Дальнего Востока	Количество вновь созданных рабочих мест (включая вновь зарегистрированных индивидуальных предпринимателей) в секторе малого и среднего предпринимательства при реализации подпрограммы (ежегодно)	тыс. единиц	0,05	0,037	0,249
ГП "Экономическое развитие и инновационная экономика"	Дальневосточный федеральный округ	Чукотский автономный округ	III. Территория Арктической зоны Российской Федерации; V. Территория Дальнего Востока	Количество вновь созданных рабочих мест (включая вновь зарегистрированных индивидуальных предпринимателей) в секторе малого и среднего предпринимательства при реализации подпрограммы (ежегодно)	тыс. единиц	-	0,011	0,153
ГП "Экономическое развитие и инновационная экономика"	Российская Федерация	-	-	Количество субъектов малого и среднего предпринимательства, созданных физическими лицами в возрасте до 30 лет (включительно)	единиц	-	4250	4464
ГП "Экономическое развитие и инновационная экономика"	Центральный федеральный округ	Белгородская область	-	Количество субъектов малого и среднего предпринимательства, созданных физическими лицами в возрасте до 30 лет (включительно)	единиц	60	1	1
ГП "Экономическое развитие и инновационная экономика"	Центральный федеральный округ	Брянская область	-	Количество субъектов малого и среднего предпринимательства, созданных физическими лицами в возрасте до 30 лет (включительно)	единиц	44	55	55
ГП "Экономическое развитие и инновационная экономика"	Центральный федеральный округ	Владимирская область	-	Количество субъектов малого и среднего предпринимательства, созданных физическими лицами в возрасте до 30 лет (включительно)	единиц	43	57	57
ГП "Экономическое развитие и инновационная экономика"	Центральный федеральный округ	Воронежская область	-	Количество субъектов малого и среднего предпринимательства, созданных физическими лицами в возрасте до 30 лет (включительно)	единиц	-	-	-
ГП "Экономическое развитие и инновационная экономика"	Центральный федеральный округ	Ивановская область	-	Количество субъектов малого и среднего предпринимательства, созданных физическими лицами в возрасте до 30 лет (включительно)	единиц	41	1	1
ГП "Экономическое развитие и инновационная экономика"	Центральный федеральный округ	Калужская область	-	Количество субъектов малого и среднего предпринимательства, созданных физическими лицами в возрасте до 30 лет (включительно)	единиц	4	4	4
ГП "Экономическое развитие и инновационная экономика"	Центральный федеральный округ	Костромская область	-	Количество субъектов малого и среднего предпринимательства, созданных физическими лицами в возрасте до 30 лет (включительно)	единиц	34	47	47
ГП "Экономическое развитие и инновационная экономика"	Центральный федеральный округ	Курская область	-	Количество субъектов малого и среднего предпринимательства, созданных физическими лицами в возрасте до 30 лет (включительно)	единиц	43	63	65
ГП "Экономическое развитие и инновационная экономика"	Центральный федеральный округ	Липецкая область	-	Количество субъектов малого и среднего предпринимательства, созданных физическими лицами в возрасте до 30 лет (включительно)	единиц	43	42	41

Наименование государственной программы РФ	РФ / Федеральный округ	Субъект РФ	Приоритетная территория	Наименование показателя	Единица измерения	2017 год	2018 год	
							план	факт
1	2	3	4	5	6	7	8	9
ГП "Экономическое развитие и инновационная экономика"	Северо-Западный федеральный округ	Псковская область	-	Количество субъектов малого и среднего предпринимательства, созданных физическими лицами в возрасте до 30 лет (включительно)	единиц	22	25	25
ГП "Экономическое развитие и инновационная экономика"	Северо-Западный федеральный округ	г. Санкт-Петербург	-	Количество субъектов малого и среднего предпринимательства, созданных физическими лицами в возрасте до 30 лет (включительно)	единиц	-	-	-
ГП "Экономическое развитие и инновационная экономика"	Северо-Западный федеральный округ	Ненецкий автономный округ	III. Территория Арктической зоны Российской Федерации	Количество субъектов малого и среднего предпринимательства, созданных физическими лицами в возрасте до 30 лет (включительно)	единиц	15	21	70
ГП "Экономическое развитие и инновационная экономика"	Южный федеральный округ	Республика Адыгея	-	Количество субъектов малого и среднего предпринимательства, созданных физическими лицами в возрасте до 30 лет (включительно)	единиц	-	-	-
ГП "Экономическое развитие и инновационная экономика"	Южный федеральный округ	Республика Калмыкия	-	Количество субъектов малого и среднего предпринимательства, созданных физическими лицами в возрасте до 30 лет (включительно)	единиц	17	26	26
ГП "Экономическое развитие и инновационная экономика"	Южный федеральный округ	Республика Крым	IV. Территория Республики Крым и г. Севастополя	Количество субъектов малого и среднего предпринимательства, созданных физическими лицами в возрасте до 30 лет (включительно)	единиц	70	76	79
ГП "Экономическое развитие и инновационная экономика"	Южный федеральный округ	Краснодарский край	-	Количество субъектов малого и среднего предпринимательства, созданных физическими лицами в возрасте до 30 лет (включительно)	единиц	34	55	56
ГП "Экономическое развитие и инновационная экономика"	Южный федеральный округ	Астраханская область	-	Количество субъектов малого и среднего предпринимательства, созданных физическими лицами в возрасте до 30 лет (включительно)	единиц	33	41	42
ГП "Экономическое развитие и инновационная экономика"	Южный федеральный округ	Волгоградская область	-	Количество субъектов малого и среднего предпринимательства, созданных физическими лицами в возрасте до 30 лет (включительно)	единиц	43	65	69
ГП "Экономическое развитие и инновационная экономика"	Южный федеральный округ	Ростовская область	-	Количество субъектов малого и среднего предпринимательства, созданных физическими лицами в возрасте до 30 лет (включительно)	единиц	170	120	202
ГП "Экономическое развитие и инновационная экономика"	Южный федеральный округ	г. Севастополь	IV. Территория Республики Крым и г. Севастополя	Количество субъектов малого и среднего предпринимательства, созданных физическими лицами в возрасте до 30 лет (включительно)	единиц	-	1	1
ГП "Экономическое развитие и инновационная экономика"	Северо-Кавказский федеральный округ	Республика Дагестан	I. Территория Северо-Кавказского федерального округа	Количество субъектов малого и среднего предпринимательства, созданных физическими лицами в возрасте до 30 лет (включительно)	единиц	117	141	155
ГП "Экономическое развитие и инновационная экономика"	Северо-Кавказский федеральный округ	Республика Ингушетия	I. Территория Северо-Кавказского федерального округа	Количество субъектов малого и среднего предпринимательства, созданных физическими лицами в возрасте до 30 лет (включительно)	единиц	2	1	1
ГП "Экономическое развитие и инновационная экономика"	Северо-Кавказский федеральный округ	Кабардино-Балкарская Республика	I. Территория Северо-Кавказского федерального округа	Количество субъектов малого и среднего предпринимательства, созданных физическими лицами в возрасте до 30 лет (включительно)	единиц	2	2	2
ГП "Экономическое развитие и инновационная экономика"	Северо-Кавказский федеральный округ	Карачаево-Черкесская Республика	I. Территория Северо-Кавказского федерального округа	Количество субъектов малого и среднего предпринимательства, созданных физическими лицами в возрасте до 30 лет (включительно)	единиц	34	42	42
ГП "Экономическое развитие и инновационная экономика"	Северо-Кавказский федеральный округ	Республика Северная Осетия - Алания	I. Территория Северо-Кавказского федерального округа	Количество субъектов малого и среднего предпринимательства, созданных физическими лицами в возрасте до 30 лет (включительно)	единиц	-	1	1
ГП "Экономическое развитие и инновационная экономика"	Северо-Кавказский федеральный округ	Чеченская Республика	I. Территория Северо-Кавказского федерального округа	Количество субъектов малого и среднего предпринимательства, созданных физическими лицами в возрасте до 30 лет (включительно)	единиц	92	81	89

Наименование государственной программы РФ	РФ / Федеральный округ	Субъект РФ	Приоритетная территория	Наименование показателя	Единица измерения	2017 год	2018 год	
							план	факт
1	2	3	4	5	6	7	8	9
ГП "Экономическое развитие и инновационная экономика"	Северо-Кавказский федеральный округ	Ставропольский край	I. Территория Северо-Кавказского федерального округа	Количество субъектов малого и среднего предпринимательства, созданных физическими лицами в возрасте до 30 лет (включительно)	единиц	171	72	72
ГП "Экономическое развитие и инновационная экономика"	Приволжский федеральный округ	Республика Башкортостан	-	Количество субъектов малого и среднего предпринимательства, созданных физическими лицами в возрасте до 30 лет (включительно)	единиц	198	159	165
ГП "Экономическое развитие и инновационная экономика"	Приволжский федеральный округ	Республика Марий Эл	-	Количество субъектов малого и среднего предпринимательства, созданных физическими лицами в возрасте до 30 лет (включительно)	единиц	32	42	42
ГП "Экономическое развитие и инновационная экономика"	Приволжский федеральный округ	Республика Мордовия	-	Количество субъектов малого и среднего предпринимательства, созданных физическими лицами в возрасте до 30 лет (включительно)	единиц	26	51	53
ГП "Экономическое развитие и инновационная экономика"	Приволжский федеральный округ	Республика Татарстан	-	Количество субъектов малого и среднего предпринимательства, созданных физическими лицами в возрасте до 30 лет (включительно)	единиц	3	191	191
ГП "Экономическое развитие и инновационная экономика"	Приволжский федеральный округ	Удмуртская Республика	-	Количество субъектов малого и среднего предпринимательства, созданных физическими лицами в возрасте до 30 лет (включительно)	единиц	-	84	84
ГП "Экономическое развитие и инновационная экономика"	Приволжский федеральный округ	Чувашская Республика	-	Количество субъектов малого и среднего предпринимательства, созданных физическими лицами в возрасте до 30 лет (включительно)	единиц	77	54	54
ГП "Экономическое развитие и инновационная экономика"	Приволжский федеральный округ	Пермский край	-	Количество субъектов малого и среднего предпринимательства, созданных физическими лицами в возрасте до 30 лет (включительно)	единиц	101	126	132
ГП "Экономическое развитие и инновационная экономика"	Приволжский федеральный округ	Кировская область	-	Количество субъектов малого и среднего предпринимательства, созданных физическими лицами в возрасте до 30 лет (включительно)	единиц	44	43	46
ГП "Экономическое развитие и инновационная экономика"	Приволжский федеральный округ	Нижегородская область	-	Количество субъектов малого и среднего предпринимательства, созданных физическими лицами в возрасте до 30 лет (включительно)	единиц	150	126	150
ГП "Экономическое развитие и инновационная экономика"	Приволжский федеральный округ	Оренбургская область	-	Количество субъектов малого и среднего предпринимательства, созданных физическими лицами в возрасте до 30 лет (включительно)	единиц	-	1	1
ГП "Экономическое развитие и инновационная экономика"	Приволжский федеральный округ	Пензенская область	-	Количество субъектов малого и среднего предпринимательства, созданных физическими лицами в возрасте до 30 лет (включительно)	единиц	1	1	1
ГП "Экономическое развитие и инновационная экономика"	Приволжский федеральный округ	Самарская область	-	Количество субъектов малого и среднего предпринимательства, созданных физическими лицами в возрасте до 30 лет (включительно)	единиц	100	153	153
ГП "Экономическое развитие и инновационная экономика"	Приволжский федеральный округ	Саратовская область	-	Количество субъектов малого и среднего предпринимательства, созданных физическими лицами в возрасте до 30 лет (включительно)	единиц	39	50	50
ГП "Экономическое развитие и инновационная экономика"	Приволжский федеральный округ	Ульяновская область	-	Количество субъектов малого и среднего предпринимательства, созданных физическими лицами в возрасте до 30 лет (включительно)	единиц	37	31	36
ГП "Экономическое развитие и инновационная экономика"	Уральский федеральный округ	Курганская область	-	Количество субъектов малого и среднего предпринимательства, созданных физическими лицами в возрасте до 30 лет (включительно)	единиц	42	43	53
ГП "Экономическое развитие и инновационная экономика"	Уральский федеральный округ	Свердловская область	-	Количество субъектов малого и среднего предпринимательства, созданных физическими лицами в возрасте до 30 лет (включительно)	единиц	64	102	110

Наименование государственной программы РФ	РФ / Федеральный округ	Субъект РФ	Приоритетная территория	Наименование показателя	Единица измерения	2017 год	2018 год	
							план	факт
1	2	3	4	5	6	7	8	9
ГП "Экономическое развитие и инновационная экономика"	Уральский федеральный округ	Тюменская область	-	Количество субъектов малого и среднего предпринимательства, созданных физическими лицами в возрасте до 30 лет (включительно)	единиц	77	94	104
ГП "Экономическое развитие и инновационная экономика"	Уральский федеральный округ	Челябинская область	-	Количество субъектов малого и среднего предпринимательства, созданных физическими лицами в возрасте до 30 лет (включительно)	единиц	98	178	178
ГП "Экономическое развитие и инновационная экономика"	Уральский федеральный округ	Ханты-Мансийский автономный округ - Югра	-	Количество субъектов малого и среднего предпринимательства, созданных физическими лицами в возрасте до 30 лет (включительно)	единиц	50	84	84
ГП "Экономическое развитие и инновационная экономика"	Уральский федеральный округ	Ямало-Ненецкий автономный округ	III. Территория Арктической зоны Российской Федерации	Количество субъектов малого и среднего предпринимательства, созданных физическими лицами в возрасте до 30 лет (включительно)	единиц	-	-	-
ГП "Экономическое развитие и инновационная экономика"	Сибирский федеральный округ	Республика Алтай	-	Количество субъектов малого и среднего предпринимательства, созданных физическими лицами в возрасте до 30 лет (включительно)	единиц	17	21	21
ГП "Экономическое развитие и инновационная экономика"	Сибирский федеральный округ	Республика Тыва	-	Количество субъектов малого и среднего предпринимательства, созданных физическими лицами в возрасте до 30 лет (включительно)	единиц	24	26	26
ГП "Экономическое развитие и инновационная экономика"	Сибирский федеральный округ	Республика Хакасия	-	Количество субъектов малого и среднего предпринимательства, созданных физическими лицами в возрасте до 30 лет (включительно)	единиц	32	17	15
ГП "Экономическое развитие и инновационная экономика"	Сибирский федеральный округ	Алтайский край	-	Количество субъектов малого и среднего предпринимательства, созданных физическими лицами в возрасте до 30 лет (включительно)	единиц	1	105	126
ГП "Экономическое развитие и инновационная экономика"	Сибирский федеральный округ	Красноярский край	III. Территория Арктической зоны Российской Федерации	Количество субъектов малого и среднего предпринимательства, созданных физическими лицами в возрасте до 30 лет (включительно)	единиц	30	92	20
ГП "Экономическое развитие и инновационная экономика"	Сибирский федеральный округ	Иркутская область	VI. Территория Байкальского региона	Количество субъектов малого и среднего предпринимательства, созданных физическими лицами в возрасте до 30 лет (включительно)	единиц	3	3	3
ГП "Экономическое развитие и инновационная экономика"	Сибирский федеральный округ	Кемеровская область	-	Количество субъектов малого и среднего предпринимательства, созданных физическими лицами в возрасте до 30 лет (включительно)	единиц	88	136	136
ГП "Экономическое развитие и инновационная экономика"	Сибирский федеральный округ	Новосибирская область	-	Количество субъектов малого и среднего предпринимательства, созданных физическими лицами в возрасте до 30 лет (включительно)	единиц	94	151	151
ГП "Экономическое развитие и инновационная экономика"	Сибирский федеральный округ	Омская область	-	Количество субъектов малого и среднего предпринимательства, созданных физическими лицами в возрасте до 30 лет (включительно)	единиц	72	76	86
ГП "Экономическое развитие и инновационная экономика"	Сибирский федеральный округ	Томская область	-	Количество субъектов малого и среднего предпринимательства, созданных физическими лицами в возрасте до 30 лет (включительно)	единиц	1	1	1
ГП "Экономическое развитие и инновационная экономика"	Дальневосточный федеральный округ	Республика Бурятия*	VI. Территория Байкальского региона	Количество субъектов малого и среднего предпринимательства, созданных физическими лицами в возрасте до 30 лет (включительно)	единиц	52	56	56
ГП "Экономическое развитие и инновационная экономика"	Дальневосточный федеральный округ	Республика Саха (Якутия)	III. Территория Арктической зоны Российской Федерации; V. Территория Дальнего Востока	Количество субъектов малого и среднего предпринимательства, созданных физическими лицами в возрасте до 30 лет (включительно)	единиц	67	98	98
ГП "Экономическое развитие и инновационная экономика"	Дальневосточный федеральный округ	Забайкальский край*	VI. Территория Байкальского региона	Количество субъектов малого и среднего предпринимательства, созданных физическими лицами в возрасте до 30 лет (включительно)	единиц	90	44	44

Наименование государственной программы РФ	РФ / Федеральный округ	Субъект РФ	Приоритетная территория	Наименование показателя	Единица измерения	2017 год	2018 год	
							план	факт
1	2	3	4	5	6	7	8	9
ГП "Экономическое развитие и инновационная экономика"	Дальневосточный федеральный округ	Камчатский край	V. Территория Дальнего Востока	Количество субъектов малого и среднего предпринимательства, созданных физическими лицами в возрасте до 30 лет (включительно)	единиц	-	-	-
ГП "Экономическое развитие и инновационная экономика"	Дальневосточный федеральный округ	Приморский край	V. Территория Дальнего Востока	Количество субъектов малого и среднего предпринимательства, созданных физическими лицами в возрасте до 30 лет (включительно)	единиц	-	-	-
ГП "Экономическое развитие и инновационная экономика"	Дальневосточный федеральный округ	Хабаровский край	V. Территория Дальнего Востока	Количество субъектов малого и среднего предпринимательства, созданных физическими лицами в возрасте до 30 лет (включительно)	единиц	26	79	79
ГП "Экономическое развитие и инновационная экономика"	Дальневосточный федеральный округ	Амурская область	V. Территория Дальнего Востока	Количество субъектов малого и среднего предпринимательства, созданных физическими лицами в возрасте до 30 лет (включительно)	единиц	-	66	68
ГП "Экономическое развитие и инновационная экономика"	Дальневосточный федеральный округ	Магаданская область	V. Территория Дальнего Востока	Количество субъектов малого и среднего предпринимательства, созданных физическими лицами в возрасте до 30 лет (включительно)	единиц	30	28	28
ГП "Экономическое развитие и инновационная экономика"	Дальневосточный федеральный округ	Сахалинская область	V. Территория Дальнего Востока	Количество субъектов малого и среднего предпринимательства, созданных физическими лицами в возрасте до 30 лет (включительно)	единиц	-	-	-
ГП "Экономическое развитие и инновационная экономика"	Дальневосточный федеральный округ	Еврейская автономная область	V. Территория Дальнего Востока	Количество субъектов малого и среднего предпринимательства, созданных физическими лицами в возрасте до 30 лет (включительно)	единиц	16	24	24
ГП "Экономическое развитие и инновационная экономика"	Дальневосточный федеральный округ	Чукотский автономный округ	III. Территория Арктической зоны Российской Федерации; V. Территория Дальнего Востока	Количество субъектов малого и среднего предпринимательства, созданных физическими лицами в возрасте до 30 лет (включительно)	единиц	-	-	-
ГП "Экономическое развитие и инновационная экономика"	Российская Федерация	-	-	Количество физических лиц в возрасте до 30 лет (включительно), завершивших обучение по образовательным программам, направленным на приобретение навыков ведения бизнеса и создания малых и средних предприятий	тыс. единиц	-	44,76	48,911
ГП "Экономическое развитие и инновационная экономика"	Центральный федеральный округ	Белгородская область	-	Количество физических лиц в возрасте до 30 лет (включительно), завершивших обучение по образовательным программам, направленным на приобретение навыков ведения бизнеса и создания малых и средних предприятий	тыс. единиц	0,699	0,05	0,076
ГП "Экономическое развитие и инновационная экономика"	Центральный федеральный округ	Брянская область	-	Количество физических лиц в возрасте до 30 лет (включительно), завершивших обучение по образовательным программам, направленным на приобретение навыков ведения бизнеса и создания малых и средних предприятий	тыс. единиц	0,425	0,547	0,547
ГП "Экономическое развитие и инновационная экономика"	Центральный федеральный округ	Владимирская область	-	Количество физических лиц в возрасте до 30 лет (включительно), завершивших обучение по образовательным программам, направленным на приобретение навыков ведения бизнеса и создания малых и средних предприятий	тыс. единиц	0,425	0,569	0,656
ГП "Экономическое развитие и инновационная экономика"	Центральный федеральный округ	Воронежская область	-	Количество физических лиц в возрасте до 30 лет (включительно), завершивших обучение по образовательным программам, направленным на приобретение навыков ведения бизнеса и создания малых и средних предприятий	тыс. единиц	-	-	-

Наименование государственной программы РФ	РФ / Федеральный округ	Субъект РФ	Приоритетная территория	Наименование показателя	Единица измерения	2017 год	2018 год	
							план	факт
1	2	3	4	5	6	7	8	9
ГП "Экономическое развитие и инновационная экономика"	Центральный федеральный округ	Ивановская область	-	Количество физических лиц в возрасте до 30 лет (включительно), завершивших обучение по образовательным программам, направленным на приобретение навыков ведения бизнеса и создания малых и средних предприятий	тыс. единиц	0,412	0,15	0,15
ГП "Экономическое развитие и инновационная экономика"	Центральный федеральный округ	Калужская область	-	Количество физических лиц в возрасте до 30 лет (включительно), завершивших обучение по образовательным программам, направленным на приобретение навыков ведения бизнеса и создания малых и средних предприятий	тыс. единиц	0,056	0,05	0,052
ГП "Экономическое развитие и инновационная экономика"	Центральный федеральный округ	Костромская область	-	Количество физических лиц в возрасте до 30 лет (включительно), завершивших обучение по образовательным программам, направленным на приобретение навыков ведения бизнеса и создания малых и средних предприятий	тыс. единиц	0,4	0,463	0,463
ГП "Экономическое развитие и инновационная экономика"	Центральный федеральный округ	Курская область	-	Количество физических лиц в возрасте до 30 лет (включительно), завершивших обучение по образовательным программам, направленным на приобретение навыков ведения бизнеса и создания малых и средних предприятий	тыс. единиц	0,426	0,627	0,72
ГП "Экономическое развитие и инновационная экономика"	Центральный федеральный округ	Липецкая область	-	Количество физических лиц в возрасте до 30 лет (включительно), завершивших обучение по образовательным программам, направленным на приобретение навыков ведения бизнеса и создания малых и средних предприятий	тыс. единиц	0,43	0,439	0,453
ГП "Экономическое развитие и инновационная экономика"	Центральный федеральный округ	Московская область	-	Количество физических лиц в возрасте до 30 лет (включительно), завершивших обучение по образовательным программам, направленным на приобретение навыков ведения бизнеса и создания малых и средних предприятий	тыс. единиц	-	0,15	0,31
ГП "Экономическое развитие и инновационная экономика"	Центральный федеральный округ	Орловская область	-	Количество физических лиц в возрасте до 30 лет (включительно), завершивших обучение по образовательным программам, направленным на приобретение навыков ведения бизнеса и создания малых и средних предприятий	тыс. единиц	-	-	-
ГП "Экономическое развитие и инновационная экономика"	Центральный федеральный округ	Рязанская область	-	Количество физических лиц в возрасте до 30 лет (включительно), завершивших обучение по образовательным программам, направленным на приобретение навыков ведения бизнеса и создания малых и средних предприятий	тыс. единиц	0,438	0,627	0,718
ГП "Экономическое развитие и инновационная экономика"	Центральный федеральный округ	Смоленская область	-	Количество физических лиц в возрасте до 30 лет (включительно), завершивших обучение по образовательным программам, направленным на приобретение навыков ведения бизнеса и создания малых и средних предприятий	тыс. единиц	0	0,05	0,05

Наименование государственной программы РФ	РФ / Федеральный округ	Субъект РФ	Приоритетная территория	Наименование показателя	Единица измерения	2017 год	2018 год	
							план	факт
1	2	3	4	5	6	7	8	9
ГП "Экономическое развитие и инновационная экономика"	Центральный федеральный округ	Тамбовская область	-	Количество физических лиц в возрасте до 30 лет (включительно), завершивших обучение по образовательным программам, направленным на приобретение навыков ведения бизнеса и создания малых и средних предприятий	тыс. единиц	0,516	0,753	0,78
ГП "Экономическое развитие и инновационная экономика"	Центральный федеральный округ	Тверская область	-	Количество физических лиц в возрасте до 30 лет (включительно), завершивших обучение по образовательным программам, направленным на приобретение навыков ведения бизнеса и создания малых и средних предприятий	тыс. единиц	0,653	0,8	1
ГП "Экономическое развитие и инновационная экономика"	Центральный федеральный округ	Тульская область	-	Количество физических лиц в возрасте до 30 лет (включительно), завершивших обучение по образовательным программам, направленным на приобретение навыков ведения бизнеса и создания малых и средних предприятий	тыс. единиц	0,431	0,463	0,463
ГП "Экономическое развитие и инновационная экономика"	Центральный федеральный округ	Ярославская область	-	Количество физических лиц в возрасте до 30 лет (включительно), завершивших обучение по образовательным программам, направленным на приобретение навыков ведения бизнеса и создания малых и средних предприятий	тыс. единиц	0,153	-	-
ГП "Экономическое развитие и инновационная экономика"	Центральный федеральный округ	г. Москва	-	Количество физических лиц в возрасте до 30 лет (включительно), завершивших обучение по образовательным программам, направленным на приобретение навыков ведения бизнеса и создания малых и средних предприятий	тыс. единиц	-	-	-
ГП "Экономическое развитие и инновационная экономика"	Северо-Западный федеральный округ	Республика Карелия	III. Территория Арктической зоны Российской Федерации	Количество физических лиц в возрасте до 30 лет (включительно), завершивших обучение по образовательным программам, направленным на приобретение навыков ведения бизнеса и создания малых и средних предприятий	тыс. единиц	0,315	0,424	0,424
ГП "Экономическое развитие и инновационная экономика"	Северо-Западный федеральный округ	Республика Коми	III. Территория Арктической зоны Российской Федерации	Количество физических лиц в возрасте до 30 лет (включительно), завершивших обучение по образовательным программам, направленным на приобретение навыков ведения бизнеса и создания малых и средних предприятий	тыс. единиц	0,344	0,209	0,209
ГП "Экономическое развитие и инновационная экономика"	Северо-Западный федеральный округ	Архангельская область	III. Территория Арктической зоны Российской Федерации	Количество физических лиц в возрасте до 30 лет (включительно), завершивших обучение по образовательным программам, направленным на приобретение навыков ведения бизнеса и создания малых и средних предприятий	тыс. единиц	0,52	0,755	0,756
ГП "Экономическое развитие и инновационная экономика"	Северо-Западный федеральный округ	Вологодская область	-	Количество физических лиц в возрасте до 30 лет (включительно), завершивших обучение по образовательным программам, направленным на приобретение навыков ведения бизнеса и создания малых и средних предприятий	тыс. единиц	0,362	0,707	0,707

Наименование государственной программы РФ	РФ / Федеральный округ	Субъект РФ	Приоритетная территория	Наименование показателя	Единица измерения	2017 год	2018 год	
							план	факт
1	2	3	4	5	6	7	8	9
ГП "Экономическое развитие и инновационная экономика"	Северо-Западный федеральный округ	Калининградская область	II. Территория Калининградской области	Количество физических лиц в возрасте до 30 лет (включительно), завершивших обучение по образовательным программам, направленным на приобретение навыков ведения бизнеса и создания малых и средних предприятий	тыс. единиц	0,265	0,8	0,855
ГП "Экономическое развитие и инновационная экономика"	Северо-Западный федеральный округ	Ленинградская область	-	Количество физических лиц в возрасте до 30 лет (включительно), завершивших обучение по образовательным программам, направленным на приобретение навыков ведения бизнеса и создания малых и средних предприятий	тыс. единиц	-	0,05	0,05
ГП "Экономическое развитие и инновационная экономика"	Северо-Западный федеральный округ	Мурманская область	III. Территория Арктической зоны Российской Федерации	Количество физических лиц в возрасте до 30 лет (включительно), завершивших обучение по образовательным программам, направленным на приобретение навыков ведения бизнеса и создания малых и средних предприятий	тыс. единиц	0,306	0,422	0,446
ГП "Экономическое развитие и инновационная экономика"	Северо-Западный федеральный округ	Новгородская область	-	Количество физических лиц в возрасте до 30 лет (включительно), завершивших обучение по образовательным программам, направленным на приобретение навыков ведения бизнеса и создания малых и средних предприятий	тыс. единиц	0,172	0,22	0,234
ГП "Экономическое развитие и инновационная экономика"	Северо-Западный федеральный округ	Псковская область	-	Количество физических лиц в возрасте до 30 лет (включительно), завершивших обучение по образовательным программам, направленным на приобретение навыков ведения бизнеса и создания малых и средних предприятий	тыс. единиц	0,233	0,25	0,251
ГП "Экономическое развитие и инновационная экономика"	Северо-Западный федеральный округ	г. Санкт-Петербург	-	Количество физических лиц в возрасте до 30 лет (включительно), завершивших обучение по образовательным программам, направленным на приобретение навыков ведения бизнеса и создания малых и средних предприятий	тыс. единиц	-	-	-
ГП "Экономическое развитие и инновационная экономика"	Северо-Западный федеральный округ	Ненецкий автономный округ	III. Территория Арктической зоны Российской Федерации	Количество физических лиц в возрасте до 30 лет (включительно), завершивших обучение по образовательным программам, направленным на приобретение навыков ведения бизнеса и создания малых и средних предприятий	тыс. единиц	0,13	0,209	0,238
ГП "Экономическое развитие и инновационная экономика"	Южный федеральный округ	Республика Адыгея	-	Количество физических лиц в возрасте до 30 лет (включительно), завершивших обучение по образовательным программам, направленным на приобретение навыков ведения бизнеса и создания малых и средних предприятий	тыс. единиц	-	-	-
ГП "Экономическое развитие и инновационная экономика"	Южный федеральный округ	Республика Калмыкия	-	Количество физических лиц в возрасте до 30 лет (включительно), завершивших обучение по образовательным программам, направленным на приобретение навыков ведения бизнеса и создания малых и средних предприятий	тыс. единиц	0,165	0,251	0,251

Наименование государственной программы РФ	РФ / Федеральный округ	Субъект РФ	Приоритетная территория	Наименование показателя	Единица измерения	2017 год	2018 год	
							план	факт
1	2	3	4	5	6	7	8	9
ГП "Экономическое развитие и инновационная экономика"	Южный федеральный округ	Республика Крым	IV. Территория Республики Крым и г. Севастополя	Количество физических лиц в возрасте до 30 лет (включительно), завершивших обучение по образовательным программам, направленным на приобретение навыков ведения бизнеса и создания малых и средних предприятий	тыс. единиц	0,906	0,791	0,982
ГП "Экономическое развитие и инновационная экономика"	Южный федеральный округ	Краснодарский край	-	Количество физических лиц в возрасте до 30 лет (включительно), завершивших обучение по образовательным программам, направленным на приобретение навыков ведения бизнеса и создания малых и средних предприятий	тыс. единиц	0,371	0,621	0,676
ГП "Экономическое развитие и инновационная экономика"	Южный федеральный округ	Астраханская область	-	Количество физических лиц в возрасте до 30 лет (включительно), завершивших обучение по образовательным программам, направленным на приобретение навыков ведения бизнеса и создания малых и средних предприятий	тыс. единиц	0,38	0,446	0,518
ГП "Экономическое развитие и инновационная экономика"	Южный федеральный округ	Волгоградская область	-	Количество физических лиц в возрасте до 30 лет (включительно), завершивших обучение по образовательным программам, направленным на приобретение навыков ведения бизнеса и создания малых и средних предприятий	тыс. единиц	0,424	0,825	0,888
ГП "Экономическое развитие и инновационная экономика"	Южный федеральный округ	Ростовская область	-	Количество физических лиц в возрасте до 30 лет (включительно), завершивших обучение по образовательным программам, направленным на приобретение навыков ведения бизнеса и создания малых и средних предприятий	тыс. единиц	1,765	1,212	1,327
ГП "Экономическое развитие и инновационная экономика"	Южный федеральный округ	г. Севастополь	IV. Территория Республики Крым и г. Севастополя	Количество физических лиц в возрасте до 30 лет (включительно), завершивших обучение по образовательным программам, направленным на приобретение навыков ведения бизнеса и создания малых и средних предприятий	тыс. единиц	-	0,05	0,051
ГП "Экономическое развитие и инновационная экономика"	Северо-Кавказский федеральный округ	Республика Дагестан	I. Территория Северо-Кавказского федерального округа	Количество физических лиц в возрасте до 30 лет (включительно), завершивших обучение по образовательным программам, направленным на приобретение навыков ведения бизнеса и создания малых и средних предприятий	тыс. единиц	1,25	1,435	1,435
ГП "Экономическое развитие и инновационная экономика"	Северо-Кавказский федеральный округ	Республика Ингушетия	I. Территория Северо-Кавказского федерального округа	Количество физических лиц в возрасте до 30 лет (включительно), завершивших обучение по образовательным программам, направленным на приобретение навыков ведения бизнеса и создания малых и средних предприятий	тыс. единиц	0,05	0,05	0,05
ГП "Экономическое развитие и инновационная экономика"	Северо-Кавказский федеральный округ	Кабардино-Балкарская Республика	I. Территория Северо-Кавказского федерального округа	Количество физических лиц в возрасте до 30 лет (включительно), завершивших обучение по образовательным программам, направленным на приобретение навыков ведения бизнеса и создания малых и средних предприятий	тыс. единиц	0,05	0,05	0,053

Наименование государственной программы РФ	РФ / Федеральный округ	Субъект РФ	Приоритетная территория	Наименование показателя	Единица измерения	2017 год	2018 год	
							план	факт
1	2	3	4	5	6	7	8	9
ГП "Экономическое развитие и инновационная экономика"	Северо-Кавказский федеральный округ	Карачаево-Черкесская Республика	I. Территория Северо-Кавказского федерального округа	Количество физических лиц в возрасте до 30 лет (включительно), завершивших обучение по образовательным программам, направленным на приобретение навыков ведения бизнеса и создания малых и средних предприятий	тыс. единиц	0,412	0,418	0,434
ГП "Экономическое развитие и инновационная экономика"	Северо-Кавказский федеральный округ	Республика Северная Осетия - Алания	I. Территория Северо-Кавказского федерального округа	Количество физических лиц в возрасте до 30 лет (включительно), завершивших обучение по образовательным программам, направленным на приобретение навыков ведения бизнеса и создания малых и средних предприятий	тыс. единиц	-	0,05	0,06
ГП "Экономическое развитие и инновационная экономика"	Северо-Кавказский федеральный округ	Чеченская Республика	I. Территория Северо-Кавказского федерального округа	Количество физических лиц в возрасте до 30 лет (включительно), завершивших обучение по образовательным программам, направленным на приобретение навыков ведения бизнеса и создания малых и средних предприятий	тыс. единиц	0,902	0,844	0,889
ГП "Экономическое развитие и инновационная экономика"	Северо-Кавказский федеральный округ	Ставропольский край	I. Территория Северо-Кавказского федерального округа	Количество физических лиц в возрасте до 30 лет (включительно), завершивших обучение по образовательным программам, направленным на приобретение навыков ведения бизнеса и создания малых и средних предприятий	тыс. единиц	1,709	0,793	0,813
ГП "Экономическое развитие и инновационная экономика"	Приволжский федеральный округ	Республика Башкортостан	-	Количество физических лиц в возрасте до 30 лет (включительно), завершивших обучение по образовательным программам, направленным на приобретение навыков ведения бизнеса и создания малых и средних предприятий	тыс. единиц	1,7149	1,594	1,763
ГП "Экономическое развитие и инновационная экономика"	Приволжский федеральный округ	Республика Марий Эл	-	Количество физических лиц в возрасте до 30 лет (включительно), завершивших обучение по образовательным программам, направленным на приобретение навыков ведения бизнеса и создания малых и средних предприятий	тыс. единиц	0,313	0,418	0,42
ГП "Экономическое развитие и инновационная экономика"	Приволжский федеральный округ	Республика Мордовия	-	Количество физических лиц в возрасте до 30 лет (включительно), завершивших обучение по образовательным программам, направленным на приобретение навыков ведения бизнеса и создания малых и средних предприятий	тыс. единиц	0,302	0,502	0,606
ГП "Экономическое развитие и инновационная экономика"	Приволжский федеральный округ	Республика Татарстан	-	Количество физических лиц в возрасте до 30 лет (включительно), завершивших обучение по образовательным программам, направленным на приобретение навыков ведения бизнеса и создания малых и средних предприятий	тыс. единиц	0,055	1,91	1,913
ГП "Экономическое развитие и инновационная экономика"	Приволжский федеральный округ	Удмуртская Республика	-	Количество физических лиц в возрасте до 30 лет (включительно), завершивших обучение по образовательным программам, направленным на приобретение навыков ведения бизнеса и создания малых и средних предприятий	тыс. единиц	-	0,836	0,908

Наименование государственной программы РФ	РФ / Федеральный округ	Субъект РФ	Приоритетная территория	Наименование показателя	Единица измерения	2017 год	2018 год	
							план	факт
1	2	3	4	5	6	7	8	9
ГП "Экономическое развитие и инновационная экономика"	Приволжский федеральный округ	Чувашская Республика	-	Количество физических лиц в возрасте до 30 лет (включительно), завершивших обучение по образовательным программам, направленным на приобретение навыков ведения бизнеса и создания малых и средних предприятий	тыс. единиц	0,6	0,66	0,667
ГП "Экономическое развитие и инновационная экономика"	Приволжский федеральный округ	Пермский край	-	Количество физических лиц в возрасте до 30 лет (включительно), завершивших обучение по образовательным программам, направленным на приобретение навыков ведения бизнеса и создания малых и средних предприятий	тыс. единиц	1,162	1,254	1,416
ГП "Экономическое развитие и инновационная экономика"	Приволжский федеральный округ	Кировская область	-	Количество физических лиц в возрасте до 30 лет (включительно), завершивших обучение по образовательным программам, направленным на приобретение навыков ведения бизнеса и создания малых и средних предприятий	тыс. единиц	0,47	0,426	0,48
ГП "Экономическое развитие и инновационная экономика"	Приволжский федеральный округ	Нижегородская область	-	Количество физических лиц в возрасте до 30 лет (включительно), завершивших обучение по образовательным программам, направленным на приобретение навыков ведения бизнеса и создания малых и средних предприятий	тыс. единиц	1,55	1,257	1,336
ГП "Экономическое развитие и инновационная экономика"	Приволжский федеральный округ	Оренбургская область	-	Количество физических лиц в возрасте до 30 лет (включительно), завершивших обучение по образовательным программам, направленным на приобретение навыков ведения бизнеса и создания малых и средних предприятий	тыс. единиц	-	0,05	0,076
ГП "Экономическое развитие и инновационная экономика"	Приволжский федеральный округ	Пензенская область	-	Количество физических лиц в возрасте до 30 лет (включительно), завершивших обучение по образовательным программам, направленным на приобретение навыков ведения бизнеса и создания малых и средних предприятий	тыс. единиц	0,173	0,15	0,15
ГП "Экономическое развитие и инновационная экономика"	Приволжский федеральный округ	Самарская область	-	Количество физических лиц в возрасте до 30 лет (включительно), завершивших обучение по образовательным программам, направленным на приобретение навыков ведения бизнеса и создания малых и средних предприятий	тыс. единиц	0,993	1,522	1,522
ГП "Экономическое развитие и инновационная экономика"	Приволжский федеральный округ	Саратовская область	-	Количество физических лиц в возрасте до 30 лет (включительно), завершивших обучение по образовательным программам, направленным на приобретение навыков ведения бизнеса и создания малых и средних предприятий	тыс. единиц	0,391	0,738	0,895
ГП "Экономическое развитие и инновационная экономика"	Приволжский федеральный округ	Ульяновская область	-	Количество физических лиц в возрасте до 30 лет (включительно), завершивших обучение по образовательным программам, направленным на приобретение навыков ведения бизнеса и создания малых и средних предприятий	тыс. единиц	0,37	0,31	0,313

Наименование государственной программы РФ	РФ / Федеральный округ	Субъект РФ	Приоритетная территория	Наименование показателя	Единица измерения	2017 год	2018 год	
							план	факт
1	2	3	4	5	6	7	8	9
ГП "Экономическое развитие и инновационная экономика"	Уральский федеральный округ	Курганская область	-	Количество физических лиц в возрасте до 30 лет (включительно), завершивших обучение по образовательным программам, направленным на приобретение навыков ведения бизнеса и создания малых и средних предприятий	тыс. единиц	0,602	0,45	0,483
ГП "Экономическое развитие и инновационная экономика"	Уральский федеральный округ	Свердловская область	-	Количество физических лиц в возрасте до 30 лет (включительно), завершивших обучение по образовательным программам, направленным на приобретение навыков ведения бизнеса и создания малых и средних предприятий	тыс. единиц	0,614	1,057	1,589
ГП "Экономическое развитие и инновационная экономика"	Уральский федеральный округ	Тюменская область	-	Количество физических лиц в возрасте до 30 лет (включительно), завершивших обучение по образовательным программам, направленным на приобретение навыков ведения бизнеса и создания малых и средних предприятий	тыс. единиц	0,784	0,939	0,95
ГП "Экономическое развитие и инновационная экономика"	Уральский федеральный округ	Челябинская область	-	Количество физических лиц в возрасте до 30 лет (включительно), завершивших обучение по образовательным программам, направленным на приобретение навыков ведения бизнеса и создания малых и средних предприятий	тыс. единиц	1,51	1,85	1,987
ГП "Экономическое развитие и инновационная экономика"	Уральский федеральный округ	Ханты-Мансийский автономный округ - Югра	-	Количество физических лиц в возрасте до 30 лет (включительно), завершивших обучение по образовательным программам, направленным на приобретение навыков ведения бизнеса и создания малых и средних предприятий	тыс. единиц	0,604	0,836	0,836
ГП "Экономическое развитие и инновационная экономика"	Уральский федеральный округ	Ямало-Ненецкий автономный округ	III. Территория Арктической зоны Российской Федерации	Количество физических лиц в возрасте до 30 лет (включительно), завершивших обучение по образовательным программам, направленным на приобретение навыков ведения бизнеса и создания малых и средних предприятий	тыс. единиц	-	0	-
ГП "Экономическое развитие и инновационная экономика"	Сибирский федеральный округ	Республика Алтай	-	Количество физических лиц в возрасте до 30 лет (включительно), завершивших обучение по образовательным программам, направленным на приобретение навыков ведения бизнеса и создания малых и средних предприятий	тыс. единиц	0,18	0,209	0,209
ГП "Экономическое развитие и инновационная экономика"	Сибирский федеральный округ	Республика Тыва	-	Количество физических лиц в возрасте до 30 лет (включительно), завершивших обучение по образовательным программам, направленным на приобретение навыков ведения бизнеса и создания малых и средних предприятий	тыс. единиц	0,35	0,251	0,255
ГП "Экономическое развитие и инновационная экономика"	Сибирский федеральный округ	Республика Хакасия	-	Количество физических лиц в возрасте до 30 лет (включительно), завершивших обучение по образовательным программам, направленным на приобретение навыков ведения бизнеса и создания малых и средних предприятий	тыс. единиц	0,32	0,188	0,188

Наименование государственной программы РФ	РФ / Федеральный округ	Субъект РФ	Приоритетная территория	Наименование показателя	Единица измерения	2017 год	2018 год	
							план	факт
1	2	3	4	5	6	7	8	9
ГП "Экономическое развитие и инновационная экономика"	Сибирский федеральный округ	Алтайский край	-	Количество физических лиц в возрасте до 30 лет (включительно), завершивших обучение по образовательным программам, направленным на приобретение навыков ведения бизнеса и создания малых и средних предприятий	тыс. единиц	0,052	1,05	1,565
ГП "Экономическое развитие и инновационная экономика"	Сибирский федеральный округ	Красноярский край	III. Территория Арктической зоны Российской Федерации	Количество физических лиц в возрасте до 30 лет (включительно), завершивших обучение по образовательным программам, направленным на приобретение навыков ведения бизнеса и создания малых и средних предприятий	тыс. единиц	0,844	0,932	1,297
ГП "Экономическое развитие и инновационная экономика"	Сибирский федеральный округ	Иркутская область	VI. Территория Байкальского региона	Количество физических лиц в возрасте до 30 лет (включительно), завершивших обучение по образовательным программам, направленным на приобретение навыков ведения бизнеса и создания малых и средних предприятий	тыс. единиц	0,058	0,1	0,105
ГП "Экономическое развитие и инновационная экономика"	Сибирский федеральный округ	Кемеровская область	-	Количество физических лиц в возрасте до 30 лет (включительно), завершивших обучение по образовательным программам, направленным на приобретение навыков ведения бизнеса и создания малых и средних предприятий	тыс. единиц	0,851	1,353	1,353
ГП "Экономическое развитие и инновационная экономика"	Сибирский федеральный округ	Новосибирская область	-	Количество физических лиц в возрасте до 30 лет (включительно), завершивших обучение по образовательным программам, направленным на приобретение навыков ведения бизнеса и создания малых и средних предприятий	тыс. единиц	0,942	1,506	1,506
ГП "Экономическое развитие и инновационная экономика"	Сибирский федеральный округ	Омская область	-	Количество физических лиц в возрасте до 30 лет (включительно), завершивших обучение по образовательным программам, направленным на приобретение навыков ведения бизнеса и создания малых и средних предприятий	тыс. единиц	0,823	0,8	1,033
ГП "Экономическое развитие и инновационная экономика"	Сибирский федеральный округ	Томская область	-	Количество физических лиц в возрасте до 30 лет (включительно), завершивших обучение по образовательным программам, направленным на приобретение навыков ведения бизнеса и создания малых и средних предприятий	тыс. единиц	0,012	0,05	0,053
ГП "Экономическое развитие и инновационная экономика"	Дальневосточный федеральный округ	Республика Бурятия*	VI. Территория Байкальского региона	Количество физических лиц в возрасте до 30 лет (включительно), завершивших обучение по образовательным программам, направленным на приобретение навыков ведения бизнеса и создания малых и средних предприятий	тыс. единиц	0,592	0,58	0,58
ГП "Экономическое развитие и инновационная экономика"	Дальневосточный федеральный округ	Республика Саха (Якутия)	III. Территория Арктической зоны Российской Федерации; V. Территория Дальнего Востока	Количество физических лиц в возрасте до 30 лет (включительно), завершивших обучение по образовательным программам, направленным на приобретение навыков ведения бизнеса и создания малых и средних предприятий	тыс. единиц	0,67	0,98	0,978

Наименование государственной программы РФ	РФ / Федеральный округ	Субъект РФ	Приоритетная территория	Наименование показателя	Единица измерения	2017 год	2018 год	
							план	факт
1	2	3	4	5	6	7	8	9
ГП "Экономическое развитие и инновационная экономика"	Дальневосточный федеральный округ	Забайкальский край*	VI. Территория Байкальского региона	Количество физических лиц в возрасте до 30 лет (включительно), завершивших обучение по образовательным программам, направленным на приобретение навыков ведения бизнеса и создания малых и средних предприятий	тыс. единиц	0,775	0,479	0,479
ГП "Экономическое развитие и инновационная экономика"	Дальневосточный федеральный округ	Камчатский край	V. Территория Дальнего Востока	Количество физических лиц в возрасте до 30 лет (включительно), завершивших обучение по образовательным программам, направленным на приобретение навыков ведения бизнеса и создания малых и средних предприятий	тыс. единиц	-	-	-
ГП "Экономическое развитие и инновационная экономика"	Дальневосточный федеральный округ	Приморский край	V. Территория Дальнего Востока	Количество физических лиц в возрасте до 30 лет (включительно), завершивших обучение по образовательным программам, направленным на приобретение навыков ведения бизнеса и создания малых и средних предприятий	тыс. единиц	-	-	-
ГП "Экономическое развитие и инновационная экономика"	Дальневосточный федеральный округ	Хабаровский край	V. Территория Дальнего Востока	Количество физических лиц в возрасте до 30 лет (включительно), завершивших обучение по образовательным программам, направленным на приобретение навыков ведения бизнеса и создания малых и средних предприятий	тыс. единиц	0,258	0,79	0,79
ГП "Экономическое развитие и инновационная экономика"	Дальневосточный федеральный округ	Амурская область	V. Территория Дальнего Востока	Количество физических лиц в возрасте до 30 лет (включительно), завершивших обучение по образовательным программам, направленным на приобретение навыков ведения бизнеса и создания малых и средних предприятий	тыс. единиц	-	0,662	0,671
ГП "Экономическое развитие и инновационная экономика"	Дальневосточный федеральный округ	Магаданская область	V. Территория Дальнего Востока	Количество физических лиц в возрасте до 30 лет (включительно), завершивших обучение по образовательным программам, направленным на приобретение навыков ведения бизнеса и создания малых и средних предприятий	тыс. единиц	0,184	0,272	0,272
ГП "Экономическое развитие и инновационная экономика"	Дальневосточный федеральный округ	Сахалинская область	V. Территория Дальнего Востока	Количество физических лиц в возрасте до 30 лет (включительно), завершивших обучение по образовательным программам, направленным на приобретение навыков ведения бизнеса и создания малых и средних предприятий	тыс. единиц	-	-	-
ГП "Экономическое развитие и инновационная экономика"	Дальневосточный федеральный округ	Еврейская автономная область	V. Территория Дальнего Востока	Количество физических лиц в возрасте до 30 лет (включительно), завершивших обучение по образовательным программам, направленным на приобретение навыков ведения бизнеса и создания малых и средних предприятий	тыс. единиц	0,158	0,232	0,245
ГП "Экономическое развитие и инновационная экономика"	Дальневосточный федеральный округ	Чукотский автономный округ	III. Территория Арктической зоны Российской Федерации; V. Территория Дальнего Востока	Количество физических лиц в возрасте до 30 лет (включительно), завершивших обучение по образовательным программам, направленным на приобретение навыков ведения бизнеса и создания малых и средних предприятий	тыс. единиц	-	-	-

Наименование государственной программы РФ	РФ / Федеральный округ	Субъект РФ	Приоритетная территория	Наименование показателя	Единица измерения	2017 год	2018 год	
							план	факт
1	2	3	4	5	6	7	8	9
ГП "Экономическое развитие и инновационная экономика"	Северо-Западный федеральный округ	Республика Коми	III. Территория Арктической зоны Российской Федерации	Количество физических лиц в возрасте до 30 лет (включительно), вовлеченных в реализацию мероприятий	тыс. единиц	1,281	0,556	0,707
ГП "Экономическое развитие и инновационная экономика"	Северо-Западный федеральный округ	Архангельская область	III. Территория Арктической зоны Российской Федерации	Количество физических лиц в возрасте до 30 лет (включительно), вовлеченных в реализацию мероприятий	тыс. единиц	1,4	2,05	2,187
ГП "Экономическое развитие и инновационная экономика"	Северо-Западный федеральный округ	Вологодская область	-	Количество физических лиц в возрасте до 30 лет (включительно), вовлеченных в реализацию мероприятий	тыс. единиц	0,965	1,885	1,885
ГП "Экономическое развитие и инновационная экономика"	Северо-Западный федеральный округ	Калининградская область	II. Территория Калининградской области	Количество физических лиц в возрасте до 30 лет (включительно), вовлеченных в реализацию мероприятий	тыс. единиц	1,119	2,6	2,6
ГП "Экономическое развитие и инновационная экономика"	Северо-Западный федеральный округ	Ленинградская область	-	Количество физических лиц в возрасте до 30 лет (включительно), вовлеченных в реализацию мероприятий	тыс. единиц	-	0,5	0,5
ГП "Экономическое развитие и инновационная экономика"	Северо-Западный федеральный округ	Мурманская область	III. Территория Арктической зоны Российской Федерации	Количество физических лиц в возрасте до 30 лет (включительно), вовлеченных в реализацию мероприятий	тыс. единиц	1,075	1,125	1,131
ГП "Экономическое развитие и инновационная экономика"	Северо-Западный федеральный округ	Новгородская область	-	Количество физических лиц в возрасте до 30 лет (включительно), вовлеченных в реализацию мероприятий	тыс. единиц	0,5	0,95	0,994
ГП "Экономическое развитие и инновационная экономика"	Северо-Западный федеральный округ	Псковская область	-	Количество физических лиц в возрасте до 30 лет (включительно), вовлеченных в реализацию мероприятий	тыс. единиц	0,596	0,667	0,757
ГП "Экономическое развитие и инновационная экономика"	Северо-Западный федеральный округ	г. Санкт-Петербург	-	Количество физических лиц в возрасте до 30 лет (включительно), вовлеченных в реализацию мероприятий	тыс. единиц	-	-	-
ГП "Экономическое развитие и инновационная экономика"	Северо-Западный федеральный округ	Ненецкий автономный округ	III. Территория Арктической зоны Российской Федерации	Количество физических лиц в возрасте до 30 лет (включительно), вовлеченных в реализацию мероприятий	тыс. единиц	0,325	0,557	0,565
ГП "Экономическое развитие и инновационная экономика"	Южный федеральный округ	Республика Адыгея	-	Количество физических лиц в возрасте до 30 лет (включительно), вовлеченных в реализацию мероприятий	тыс. единиц	-	-	-
ГП "Экономическое развитие и инновационная экономика"	Южный федеральный округ	Республика Калмыкия	-	Количество физических лиц в возрасте до 30 лет (включительно), вовлеченных в реализацию мероприятий	тыс. единиц	1,342	1	1
ГП "Экономическое развитие и инновационная экономика"	Южный федеральный округ	Республика Крым	IV. Территория Республики Крым и г. Севастополя	Количество физических лиц в возрасте до 30 лет (включительно), вовлеченных в реализацию мероприятий	тыс. единиц	3,24	2,475	2,745
ГП "Экономическое развитие и инновационная экономика"	Южный федеральный округ	Краснодарский край	-	Количество физических лиц в возрасте до 30 лет (включительно), вовлеченных в реализацию мероприятий	тыс. единиц	5,124	5,4	5,941
ГП "Экономическое развитие и инновационная экономика"	Южный федеральный округ	Астраханская область	-	Количество физических лиц в возрасте до 30 лет (включительно), вовлеченных в реализацию мероприятий	тыс. единиц	1,4	1,556	2,242
ГП "Экономическое развитие и инновационная экономика"	Южный федеральный округ	Волгоградская область	-	Количество физических лиц в возрасте до 30 лет (включительно), вовлеченных в реализацию мероприятий	тыс. единиц	2,544	3,667	6,788
ГП "Экономическое развитие и инновационная экономика"	Южный федеральный округ	Ростовская область	-	Количество физических лиц в возрасте до 30 лет (включительно), вовлеченных в реализацию мероприятий	тыс. единиц	5,21	3,598	4,053
ГП "Экономическое развитие и инновационная экономика"	Южный федеральный округ	г. Севастополь	IV. Территория Республики Крым и г. Севастополя	Количество физических лиц в возрасте до 30 лет (включительно), вовлеченных в реализацию мероприятий	тыс. единиц	-	0,5	0,559
ГП "Экономическое развитие и инновационная экономика"	Северо-Кавказский федеральный округ	Республика Дагестан	I. Территория Северо-Кавказского федерального округа	Количество физических лиц в возрасте до 30 лет (включительно), вовлеченных в реализацию мероприятий	тыс. единиц	3,5	4,24	4,242
ГП "Экономическое развитие и инновационная экономика"	Северо-Кавказский федеральный округ	Республика Ингушетия	I. Территория Северо-Кавказского федерального округа	Количество физических лиц в возрасте до 30 лет (включительно), вовлеченных в реализацию мероприятий	тыс. единиц	0,52	0,5	0,51

Наименование государственной программы РФ	РФ / Федеральный округ	Субъект РФ	Приоритетная территория	Наименование показателя	Единица измерения	2017 год	2018 год	
							план	факт
1	2	3	4	5	6	7	8	9
ГП "Экономическое развитие и инновационная экономика"	Северо-Кавказский федеральный округ	Кабардино-Балкарская Республика	I. Территория Северо-Кавказского федерального округа	Количество физических лиц в возрасте до 30 лет (включительно), вовлеченных в реализацию мероприятий	тыс. единиц	0,52	0,5	0,607
ГП "Экономическое развитие и инновационная экономика"	Северо-Кавказский федеральный округ	Карачаево-Черкесская Республика	I. Территория Северо-Кавказского федерального округа	Количество физических лиц в возрасте до 30 лет (включительно), вовлеченных в реализацию мероприятий	тыс. единиц	1,128	1,115	1,102
ГП "Экономическое развитие и инновационная экономика"	Северо-Кавказский федеральный округ	Республика Северная Осетия - Алания	I. Территория Северо-Кавказского федерального округа	Количество физических лиц в возрасте до 30 лет (включительно), вовлеченных в реализацию мероприятий	тыс. единиц	-	0,52	0,533
ГП "Экономическое развитие и инновационная экономика"	Северо-Кавказский федеральный округ	Чеченская Республика	I. Территория Северо-Кавказского федерального округа	Количество физических лиц в возрасте до 30 лет (включительно), вовлеченных в реализацию мероприятий	тыс. единиц	2,504	2,618	2,749
ГП "Экономическое развитие и инновационная экономика"	Северо-Кавказский федеральный округ	Ставропольский край	I. Территория Северо-Кавказского федерального округа	Количество физических лиц в возрасте до 30 лет (включительно), вовлеченных в реализацию мероприятий	тыс. единиц	2,5	2,847	3,144
ГП "Экономическое развитие и инновационная экономика"	Приволжский федеральный округ	Республика Башкортостан	-	Количество физических лиц в возрасте до 30 лет (включительно), вовлеченных в реализацию мероприятий	тыс. единиц	6,566	5,07	6,354
ГП "Экономическое развитие и инновационная экономика"	Приволжский федеральный округ	Республика Марий Эл	-	Количество физических лиц в возрасте до 30 лет (включительно), вовлеченных в реализацию мероприятий	тыс. единиц	1,129	1,115	1,167
ГП "Экономическое развитие и инновационная экономика"	Приволжский федеральный округ	Республика Мордовия	-	Количество физических лиц в возрасте до 30 лет (включительно), вовлеченных в реализацию мероприятий	тыс. единиц	1,172	1,339	1,782
ГП "Экономическое развитие и инновационная экономика"	Приволжский федеральный округ	Республика Татарстан	-	Количество физических лиц в возрасте до 30 лет (включительно), вовлеченных в реализацию мероприятий	тыс. единиц	2,833	5,1	5,1
ГП "Экономическое развитие и инновационная экономика"	Приволжский федеральный округ	Удмуртская Республика	-	Количество физических лиц в возрасте до 30 лет (включительно), вовлеченных в реализацию мероприятий	тыс. единиц	-	2,228	2,365
ГП "Экономическое развитие и инновационная экономика"	Приволжский федеральный округ	Чувашская Республика	-	Количество физических лиц в возрасте до 30 лет (включительно), вовлеченных в реализацию мероприятий	тыс. единиц	2,947	2,65	3,403
ГП "Экономическое развитие и инновационная экономика"	Приволжский федеральный округ	Пермский край	-	Количество физических лиц в возрасте до 30 лет (включительно), вовлеченных в реализацию мероприятий	тыс. единиц	3,267	3,343	3,678
ГП "Экономическое развитие и инновационная экономика"	Приволжский федеральный округ	Кировская область	-	Количество физических лиц в возрасте до 30 лет (включительно), вовлеченных в реализацию мероприятий	тыс. единиц	2,404	1,135	2,022
ГП "Экономическое развитие и инновационная экономика"	Приволжский федеральный округ	Нижегородская область	-	Количество физических лиц в возрасте до 30 лет (включительно), вовлеченных в реализацию мероприятий	тыс. единиц	6,069	3,35	3,355
ГП "Экономическое развитие и инновационная экономика"	Приволжский федеральный округ	Оренбургская область	-	Количество физических лиц в возрасте до 30 лет (включительно), вовлеченных в реализацию мероприятий	тыс. единиц	-	0,5	0,68
ГП "Экономическое развитие и инновационная экономика"	Приволжский федеральный округ	Пензенская область	-	Количество физических лиц в возрасте до 30 лет (включительно), вовлеченных в реализацию мероприятий	тыс. единиц	0,5	0,5	0,722
ГП "Экономическое развитие и инновационная экономика"	Приволжский федеральный округ	Самарская область	-	Количество физических лиц в возрасте до 30 лет (включительно), вовлеченных в реализацию мероприятий	тыс. единиц	2,648	4,058	4,058
ГП "Экономическое развитие и инновационная экономика"	Приволжский федеральный округ	Саратовская область	-	Количество физических лиц в возрасте до 30 лет (включительно), вовлеченных в реализацию мероприятий	тыс. единиц	1,042	4,167	4,296
ГП "Экономическое развитие и инновационная экономика"	Приволжский федеральный округ	Ульяновская область	-	Количество физических лиц в возрасте до 30 лет (включительно), вовлеченных в реализацию мероприятий	тыс. единиц	0,987	1,192	1,192
ГП "Экономическое развитие и инновационная экономика"	Уральский федеральный округ	Курганская область	-	Количество физических лиц в возрасте до 30 лет (включительно), вовлеченных в реализацию мероприятий	тыс. единиц	1,234	1,879	1,998

Наименование государственной программы РФ	РФ / Федеральный округ	Субъект РФ	Приоритетная территория	Наименование показателя	Единица измерения	2017 год	2018 год	
							план	факт
1	2	3	4	5	6	7	8	9
ГП "Экономическое развитие и инновационная экономика"	Уральский федеральный округ	Свердловская область	-	Количество физических лиц в возрасте до 30 лет (включительно), вовлеченных в реализацию мероприятий	тыс. единиц	2,007	3,184	4,185
ГП "Экономическое развитие и инновационная экономика"	Уральский федеральный округ	Тюменская область	-	Количество физических лиц в возрасте до 30 лет (включительно), вовлеченных в реализацию мероприятий	тыс. единиц	2,955	2,8	3,25
ГП "Экономическое развитие и инновационная экономика"	Уральский федеральный округ	Челябинская область	-	Количество физических лиц в возрасте до 30 лет (включительно), вовлеченных в реализацию мероприятий	тыс. единиц	6	5,113	9,047
ГП "Экономическое развитие и инновационная экономика"	Уральский федеральный округ	Ханты-Мансийский автономный округ - Югра	-	Количество физических лиц в возрасте до 30 лет (включительно), вовлеченных в реализацию мероприятий	тыс. единиц	1,662	2,23	2,229
ГП "Экономическое развитие и инновационная экономика"	Уральский федеральный округ	Ямало-Ненецкий автономный округ	III. Территория Арктической зоны Российской Федерации	Количество физических лиц в возрасте до 30 лет (включительно), вовлеченных в реализацию мероприятий	тыс. единиц	-	-	-
ГП "Экономическое развитие и инновационная экономика"	Сибирский федеральный округ	Республика Алтай	-	Количество физических лиц в возрасте до 30 лет (включительно), вовлеченных в реализацию мероприятий	тыс. единиц	0,607	0,558	0,558
ГП "Экономическое развитие и инновационная экономика"	Сибирский федеральный округ	Республика Тыва	-	Количество физических лиц в возрасте до 30 лет (включительно), вовлеченных в реализацию мероприятий	тыс. единиц	0,85	0,67	0,672
ГП "Экономическое развитие и инновационная экономика"	Сибирский федеральный округ	Республика Хакасия	-	Количество физических лиц в возрасте до 30 лет (включительно), вовлеченных в реализацию мероприятий	тыс. единиц	1,121	0,867	0,867
ГП "Экономическое развитие и инновационная экономика"	Сибирский федеральный округ	Алтайский край	-	Количество физических лиц в возрасте до 30 лет (включительно), вовлеченных в реализацию мероприятий	тыс. единиц	0,535	2,8	3,209
ГП "Экономическое развитие и инновационная экономика"	Сибирский федеральный округ	Красноярский край	III. Территория Арктической зоны Российской Федерации	Количество физических лиц в возрасте до 30 лет (включительно), вовлеченных в реализацию мероприятий	тыс. единиц	2,283	2,85	4,566
ГП "Экономическое развитие и инновационная экономика"	Сибирский федеральный округ	Иркутская область	VI. Территория Байкальского региона	Количество физических лиц в возрасте до 30 лет (включительно), вовлеченных в реализацию мероприятий	тыс. единиц	1,024	1	1,276
ГП "Экономическое развитие и инновационная экономика"	Сибирский федеральный округ	Кемеровская область	-	Количество физических лиц в возрасте до 30 лет (включительно), вовлеченных в реализацию мероприятий	тыс. единиц	2,306	3,608	3,608
ГП "Экономическое развитие и инновационная экономика"	Сибирский федеральный округ	Новосибирская область	-	Количество физических лиц в возрасте до 30 лет (включительно), вовлеченных в реализацию мероприятий	тыс. единиц	4,12	4,02	4,015
ГП "Экономическое развитие и инновационная экономика"	Сибирский федеральный округ	Омская область	-	Количество физических лиц в возрасте до 30 лет (включительно), вовлеченных в реализацию мероприятий	тыс. единиц	2,278	2,9	4,257
ГП "Экономическое развитие и инновационная экономика"	Сибирский федеральный округ	Томская область	-	Количество физических лиц в возрасте до 30 лет (включительно), вовлеченных в реализацию мероприятий	тыс. единиц	0,055	0,6	0,622
ГП "Экономическое развитие и инновационная экономика"	Дальневосточный федеральный округ	Республика Бурятия*	VI. Территория Байкальского региона	Количество физических лиц в возрасте до 30 лет (включительно), вовлеченных в реализацию мероприятий	тыс. единиц	2,129	2	2
ГП "Экономическое развитие и инновационная экономика"	Дальневосточный федеральный округ	Республика Саха (Якутия)	III. Территория Арктической зоны Российской Федерации; V. Территория Дальнего Востока	Количество физических лиц в возрасте до 30 лет (включительно), вовлеченных в реализацию мероприятий	тыс. единиц	1,788	2,609	2,609
ГП "Экономическое развитие и инновационная экономика"	Дальневосточный федеральный округ	Забайкальский край*	VI. Территория Байкальского региона	Количество физических лиц в возрасте до 30 лет (включительно), вовлеченных в реализацию мероприятий	тыс. единиц	2,692	1,643	1,73
ГП "Экономическое развитие и инновационная экономика"	Дальневосточный федеральный округ	Камчатский край	V. Территория Дальнего Востока	Количество физических лиц в возрасте до 30 лет (включительно), вовлеченных в реализацию мероприятий	тыс. единиц	-	-	-
ГП "Экономическое развитие и инновационная экономика"	Дальневосточный федеральный округ	Приморский край	V. Территория Дальнего Востока	Количество физических лиц в возрасте до 30 лет (включительно), вовлеченных в реализацию мероприятий	тыс. единиц	-	-	-

Наименование государственной программы РФ	РФ / Федеральный округ	Субъект РФ	Приоритетная территория	Наименование показателя	Единица измерения	2017 год	2018 год	
							план	факт
1	2	3	4	5	6	7	8	9
ГП "Экономическое развитие и инновационная экономика"	Дальневосточный федеральный округ	Хабаровский край	V. Территория Дальнего Востока	Количество физических лиц в возрасте до 30 лет (включительно), вовлеченных в реализацию мероприятий	тыс. единиц	0,687	2,105	2,105
ГП "Экономическое развитие и инновационная экономика"	Дальневосточный федеральный округ	Амурская область	V. Территория Дальнего Востока	Количество физических лиц в возрасте до 30 лет (включительно), вовлеченных в реализацию мероприятий	тыс. единиц	-	1,765	1,783
ГП "Экономическое развитие и инновационная экономика"	Дальневосточный федеральный округ	Магаданская область	V. Территория Дальнего Востока	Количество физических лиц в возрасте до 30 лет (включительно), вовлеченных в реализацию мероприятий	тыс. единиц	0,491	0,725	0,725
ГП "Экономическое развитие и инновационная экономика"	Дальневосточный федеральный округ	Сахалинская область	V. Территория Дальнего Востока	Количество физических лиц в возрасте до 30 лет (включительно), вовлеченных в реализацию мероприятий	тыс. единиц	-	-	-
ГП "Экономическое развитие и инновационная экономика"	Дальневосточный федеральный округ	Еврейская автономная область	V. Территория Дальнего Востока	Количество физических лиц в возрасте до 30 лет (включительно), вовлеченных в реализацию мероприятий	тыс. единиц	0,421	0,618	0,649
ГП "Экономическое развитие и инновационная экономика"	Дальневосточный федеральный округ	Чукотский автономный округ	III. Территория Арктической зоны Российской Федерации; V. Территория Дальнего Востока	Количество физических лиц в возрасте до 30 лет (включительно), вовлеченных в реализацию мероприятий	тыс. единиц	-	-	-
ГП "Экономическое развитие и инновационная экономика"	Российская Федерация	-	-	Количество подготовленных управленческих кадров в рамках реализации Государственного плана подготовки управленческих кадров для организаций народного хозяйства Российской Федерации по всем типам образовательных программ (нарастающим итогом)	человек	-	25558	25405
ГП "Экономическое развитие и инновационная экономика"	Центральный федеральный округ	Белгородская область	-	Количество подготовленных управленческих кадров в рамках реализации Государственного плана подготовки управленческих кадров для организаций народного хозяйства Российской Федерации по всем типам образовательных программ (нарастающим итогом)	человек	274	303	302
ГП "Экономическое развитие и инновационная экономика"	Центральный федеральный округ	Брянская область	-	Количество подготовленных управленческих кадров в рамках реализации Государственного плана подготовки управленческих кадров для организаций народного хозяйства Российской Федерации по всем типам образовательных программ (нарастающим итогом)	человек	100	106	106
ГП "Экономическое развитие и инновационная экономика"	Центральный федеральный округ	Владимирская область	-	Количество подготовленных управленческих кадров в рамках реализации Государственного плана подготовки управленческих кадров для организаций народного хозяйства Российской Федерации по всем типам образовательных программ (нарастающим итогом)	человек	182	207	207
ГП "Экономическое развитие и инновационная экономика"	Центральный федеральный округ	Воронежская область	-	Количество подготовленных управленческих кадров в рамках реализации Государственного плана подготовки управленческих кадров для организаций народного хозяйства Российской Федерации по всем типам образовательных программ (нарастающим итогом)	человек	475	550	542
ГП "Экономическое развитие и инновационная экономика"	Центральный федеральный округ	Ивановская область	-	Количество подготовленных управленческих кадров в рамках реализации Государственного плана подготовки управленческих кадров для организаций народного хозяйства Российской Федерации по всем типам образовательных программ (нарастающим итогом)	человек	142	155	153

Наименование государственной программы РФ	РФ / Федеральный округ	Субъект РФ	Приоритетная территория	Наименование показателя	Единица измерения	2017 год	2018 год	
							план	факт
1	2	3	4	5	6	7	8	9
ГП "Экономическое развитие и инновационная экономика"	Центральный федеральный округ	Калужская область	-	Количество подготовленных управленческих кадров в рамках реализации Государственного плана подготовки управленческих кадров для организаций народного хозяйства Российской Федерации по всем типам образовательных программ (нарастающим итогом)	человек	329	373	369
ГП "Экономическое развитие и инновационная экономика"	Центральный федеральный округ	Костромская область	-	Количество подготовленных управленческих кадров в рамках реализации Государственного плана подготовки управленческих кадров для организаций народного хозяйства Российской Федерации по всем типам образовательных программ (нарастающим итогом)	человек	102	117	117
ГП "Экономическое развитие и инновационная экономика"	Центральный федеральный округ	Курская область	-	Количество подготовленных управленческих кадров в рамках реализации Государственного плана подготовки управленческих кадров для организаций народного хозяйства Российской Федерации по всем типам образовательных программ (нарастающим итогом)	человек	91	101	100
ГП "Экономическое развитие и инновационная экономика"	Центральный федеральный округ	Липецкая область	-	Количество подготовленных управленческих кадров в рамках реализации Государственного плана подготовки управленческих кадров для организаций народного хозяйства Российской Федерации по всем типам образовательных программ (нарастающим итогом)	человек	145	161	160
ГП "Экономическое развитие и инновационная экономика"	Центральный федеральный округ	Московская область	-	Количество подготовленных управленческих кадров в рамках реализации Государственного плана подготовки управленческих кадров для организаций народного хозяйства Российской Федерации по всем типам образовательных программ (нарастающим итогом)	человек	721	863	855
ГП "Экономическое развитие и инновационная экономика"	Центральный федеральный округ	Орловская область	-	Количество подготовленных управленческих кадров в рамках реализации Государственного плана подготовки управленческих кадров для организаций народного хозяйства Российской Федерации по всем типам образовательных программ (нарастающим итогом)	человек	114	114	114
ГП "Экономическое развитие и инновационная экономика"	Центральный федеральный округ	Рязанская область	-	Количество подготовленных управленческих кадров в рамках реализации Государственного плана подготовки управленческих кадров для организаций народного хозяйства Российской Федерации по всем типам образовательных программ (нарастающим итогом)	человек	125	137	136
ГП "Экономическое развитие и инновационная экономика"	Центральный федеральный округ	Смоленская область	-	Количество подготовленных управленческих кадров в рамках реализации Государственного плана подготовки управленческих кадров для организаций народного хозяйства Российской Федерации по всем типам образовательных программ (нарастающим итогом)	человек	183	201	200

Наименование государственной программы РФ	РФ / Федеральный округ	Субъект РФ	Приоритетная территория	Наименование показателя	Единица измерения	2017 год	2018 год	
							план	факт
1	2	3	4	5	6	7	8	9
ГП "Экономическое развитие и инновационная экономика"	Центральный федеральный округ	Тамбовская область	-	Количество подготовленных управленческих кадров в рамках реализации Государственного плана подготовки управленческих кадров для организаций народного хозяйства Российской Федерации по всем типам образовательных программ (нарастающим итогом)	человек	138	153	153
ГП "Экономическое развитие и инновационная экономика"	Центральный федеральный округ	Тверская область	-	Количество подготовленных управленческих кадров в рамках реализации Государственного плана подготовки управленческих кадров для организаций народного хозяйства Российской Федерации по всем типам образовательных программ (нарастающим итогом)	человек	271	289	289
ГП "Экономическое развитие и инновационная экономика"	Центральный федеральный округ	Тульская область	-	Количество подготовленных управленческих кадров в рамках реализации Государственного плана подготовки управленческих кадров для организаций народного хозяйства Российской Федерации по всем типам образовательных программ (нарастающим итогом)	человек	82	88	86
ГП "Экономическое развитие и инновационная экономика"	Центральный федеральный округ	Ярославская область	-	Количество подготовленных управленческих кадров в рамках реализации Государственного плана подготовки управленческих кадров для организаций народного хозяйства Российской Федерации по всем типам образовательных программ (нарастающим итогом)	человек	217	241	241
ГП "Экономическое развитие и инновационная экономика"	Центральный федеральный округ	г. Москва	-	Количество подготовленных управленческих кадров в рамках реализации Государственного плана подготовки управленческих кадров для организаций народного хозяйства Российской Федерации по всем типам образовательных программ (нарастающим итогом)	человек	1456	1537	1530
ГП "Экономическое развитие и инновационная экономика"	Северо-Западный федеральный округ	Республика Карелия	III. Территория Арктической зоны Российской Федерации	Количество подготовленных управленческих кадров в рамках реализации Государственного плана подготовки управленческих кадров для организаций народного хозяйства Российской Федерации по всем типам образовательных программ (нарастающим итогом)	человек	131	139	138
ГП "Экономическое развитие и инновационная экономика"	Северо-Западный федеральный округ	Республика Коми	III. Территория Арктической зоны Российской Федерации	Количество подготовленных управленческих кадров в рамках реализации Государственного плана подготовки управленческих кадров для организаций народного хозяйства Российской Федерации по всем типам образовательных программ (нарастающим итогом)	человек	267	294	293
ГП "Экономическое развитие и инновационная экономика"	Северо-Западный федеральный округ	Архангельская область	III. Территория Арктической зоны Российской Федерации	Количество подготовленных управленческих кадров в рамках реализации Государственного плана подготовки управленческих кадров для организаций народного хозяйства Российской Федерации по всем типам образовательных программ (нарастающим итогом)	человек	262	287	287

Наименование государственной программы РФ	РФ / Федеральный округ	Субъект РФ	Приоритетная территория	Наименование показателя	Единица измерения	2017 год	2018 год	
							план	факт
1	2	3	4	5	6	7	8	9
ГП "Экономическое развитие и инновационная экономика"	Северо-Западный федеральный округ	Вологодская область	-	Количество подготовленных управленческих кадров в рамках реализации Государственного плана подготовки управленческих кадров для организаций народного хозяйства Российской Федерации по всем типам образовательных программ (нарастающим итогом)	человек	197	220	220
ГП "Экономическое развитие и инновационная экономика"	Северо-Западный федеральный округ	Калининградская область	II. Территория Калининградской области	Количество подготовленных управленческих кадров в рамках реализации Государственного плана подготовки управленческих кадров для организаций народного хозяйства Российской Федерации по всем типам образовательных программ (нарастающим итогом)	человек	379	423	416
ГП "Экономическое развитие и инновационная экономика"	Северо-Западный федеральный округ	Ленинградская область	-	Количество подготовленных управленческих кадров в рамках реализации Государственного плана подготовки управленческих кадров для организаций народного хозяйства Российской Федерации по всем типам образовательных программ (нарастающим итогом)	человек	456	519	513
ГП "Экономическое развитие и инновационная экономика"	Северо-Западный федеральный округ	Мурманская область	III. Территория Арктической зоны Российской Федерации	Количество подготовленных управленческих кадров в рамках реализации Государственного плана подготовки управленческих кадров для организаций народного хозяйства Российской Федерации по всем типам образовательных программ (нарастающим итогом)	человек	71	72	71
ГП "Экономическое развитие и инновационная экономика"	Северо-Западный федеральный округ	Новгородская область	-	Количество подготовленных управленческих кадров в рамках реализации Государственного плана подготовки управленческих кадров для организаций народного хозяйства Российской Федерации по всем типам образовательных программ (нарастающим итогом)	человек	99	109	107
ГП "Экономическое развитие и инновационная экономика"	Северо-Западный федеральный округ	Псковская область	-	Количество подготовленных управленческих кадров в рамках реализации Государственного плана подготовки управленческих кадров для организаций народного хозяйства Российской Федерации по всем типам образовательных программ (нарастающим итогом)	человек	-	-	-
ГП "Экономическое развитие и инновационная экономика"	Северо-Западный федеральный округ	г. Санкт-Петербург	-	Количество подготовленных управленческих кадров в рамках реализации Государственного плана подготовки управленческих кадров для организаций народного хозяйства Российской Федерации по всем типам образовательных программ (нарастающим итогом)	человек	1598	1721	1716
ГП "Экономическое развитие и инновационная экономика"	Северо-Западный федеральный округ	Ненецкий автономный округ	III. Территория Арктической зоны Российской Федерации	Количество подготовленных управленческих кадров в рамках реализации Государственного плана подготовки управленческих кадров для организаций народного хозяйства Российской Федерации по всем типам образовательных программ (нарастающим итогом)	человек	-	-	-

Наименование государственной программы РФ	РФ / Федеральный округ	Субъект РФ	Приоритетная территория	Наименование показателя	Единица измерения	2017 год	2018 год	
							план	факт
1	2	3	4	5	6	7	8	9
ГП "Экономическое развитие и инновационная экономика"	Южный федеральный округ	Республика Адыгея	-	Количество подготовленных управленческих кадров в рамках реализации Государственного плана подготовки управленческих кадров для организаций народного хозяйства Российской Федерации по всем типам образовательных программ (нарастающим итогом)	человек	-	-	-
ГП "Экономическое развитие и инновационная экономика"	Южный федеральный округ	Республика Калмыкия	-	Количество подготовленных управленческих кадров в рамках реализации Государственного плана подготовки управленческих кадров для организаций народного хозяйства Российской Федерации по всем типам образовательных программ (нарастающим итогом)	человек	40	46	45
ГП "Экономическое развитие и инновационная экономика"	Южный федеральный округ	Республика Крым	IV. Территория Республики Крым и г. Севастополя	Количество подготовленных управленческих кадров в рамках реализации Государственного плана подготовки управленческих кадров для организаций народного хозяйства Российской Федерации по всем типам образовательных программ (нарастающим итогом)	человек	-	-	-
ГП "Экономическое развитие и инновационная экономика"	Южный федеральный округ	Краснодарский край	-	Количество подготовленных управленческих кадров в рамках реализации Государственного плана подготовки управленческих кадров для организаций народного хозяйства Российской Федерации по всем типам образовательных программ (нарастающим итогом)	человек	179	179	179
ГП "Экономическое развитие и инновационная экономика"	Южный федеральный округ	Астраханская область	-	Количество подготовленных управленческих кадров в рамках реализации Государственного плана подготовки управленческих кадров для организаций народного хозяйства Российской Федерации по всем типам образовательных программ (нарастающим итогом)	человек	242	260	258
ГП "Экономическое развитие и инновационная экономика"	Южный федеральный округ	Волгоградская область	-	Количество подготовленных управленческих кадров в рамках реализации Государственного плана подготовки управленческих кадров для организаций народного хозяйства Российской Федерации по всем типам образовательных программ (нарастающим итогом)	человек	475	510	510
ГП "Экономическое развитие и инновационная экономика"	Южный федеральный округ	Ростовская область	-	Количество подготовленных управленческих кадров в рамках реализации Государственного плана подготовки управленческих кадров для организаций народного хозяйства Российской Федерации по всем типам образовательных программ (нарастающим итогом)	человек	566	647	644
ГП "Экономическое развитие и инновационная экономика"	Южный федеральный округ	г. Севастополь	IV. Территория Республики Крым и г. Севастополя	Количество подготовленных управленческих кадров в рамках реализации Государственного плана подготовки управленческих кадров для организаций народного хозяйства Российской Федерации по всем типам образовательных программ (нарастающим итогом)	человек	-	-	-

Наименование государственной программы РФ	РФ / Федеральный округ	Субъект РФ	Приоритетная территория	Наименование показателя	Единица измерения	2017 год	2018 год	
							план	факт
1	2	3	4	5	6	7	8	9
ГП "Экономическое развитие и инновационная экономика"	Северо-Кавказский федеральный округ	Республика Дагестан	I. Территория Северо-Кавказского федерального округа	Количество подготовленных управленческих кадров в рамках реализации Государственного плана подготовки управленческих кадров для организаций народного хозяйства Российской Федерации по всем типам образовательных программ (нарастающим итогом)	человек	57	63	61
ГП "Экономическое развитие и инновационная экономика"	Северо-Кавказский федеральный округ	Республика Ингушетия	I. Территория Северо-Кавказского федерального округа	Количество подготовленных управленческих кадров в рамках реализации Государственного плана подготовки управленческих кадров для организаций народного хозяйства Российской Федерации по всем типам образовательных программ (нарастающим итогом)	человек	1	1	1
ГП "Экономическое развитие и инновационная экономика"	Северо-Кавказский федеральный округ	Кабардино-Балкарская Республика	I. Территория Северо-Кавказского федерального округа	Количество подготовленных управленческих кадров в рамках реализации Государственного плана подготовки управленческих кадров для организаций народного хозяйства Российской Федерации по всем типам образовательных программ (нарастающим итогом)	человек	106	112	110
ГП "Экономическое развитие и инновационная экономика"	Северо-Кавказский федеральный округ	Карачаево-Черкесская Республика	I. Территория Северо-Кавказского федерального округа	Количество подготовленных управленческих кадров в рамках реализации Государственного плана подготовки управленческих кадров для организаций народного хозяйства Российской Федерации по всем типам образовательных программ (нарастающим итогом)	человек	4	5	5
ГП "Экономическое развитие и инновационная экономика"	Северо-Кавказский федеральный округ	Республика Северная Осетия - Алания	I. Территория Северо-Кавказского федерального округа	Количество подготовленных управленческих кадров в рамках реализации Государственного плана подготовки управленческих кадров для организаций народного хозяйства Российской Федерации по всем типам образовательных программ (нарастающим итогом)	человек	96	106	106
ГП "Экономическое развитие и инновационная экономика"	Северо-Кавказский федеральный округ	Чеченская Республика	I. Территория Северо-Кавказского федерального округа	Количество подготовленных управленческих кадров в рамках реализации Государственного плана подготовки управленческих кадров для организаций народного хозяйства Российской Федерации по всем типам образовательных программ (нарастающим итогом)	человек	-	-	-
ГП "Экономическое развитие и инновационная экономика"	Северо-Кавказский федеральный округ	Ставропольский край	I. Территория Северо-Кавказского федерального округа	Количество подготовленных управленческих кадров в рамках реализации Государственного плана подготовки управленческих кадров для организаций народного хозяйства Российской Федерации по всем типам образовательных программ (нарастающим итогом)	человек	318	341	338
ГП "Экономическое развитие и инновационная экономика"	Приволжский федеральный округ	Республика Башкортостан	-	Количество подготовленных управленческих кадров в рамках реализации Государственного плана подготовки управленческих кадров для организаций народного хозяйства Российской Федерации по всем типам образовательных программ (нарастающим итогом)	человек	472	537	537

Наименование государственной программы РФ	РФ / Федеральный округ	Субъект РФ	Приоритетная территория	Наименование показателя	Единица измерения	2017 год	2018 год	
							план	факт
1	2	3	4	5	6	7	8	9
ГП "Экономическое развитие и инновационная экономика"	Приволжский федеральный округ	Республика Марий Эл	-	Количество подготовленных управленческих кадров в рамках реализации Государственного плана подготовки управленческих кадров для организаций народного хозяйства Российской Федерации по всем типам образовательных программ (нарастающим итогом)	человек	121	133	133
ГП "Экономическое развитие и инновационная экономика"	Приволжский федеральный округ	Республика Мордовия	-	Количество подготовленных управленческих кадров в рамках реализации Государственного плана подготовки управленческих кадров для организаций народного хозяйства Российской Федерации по всем типам образовательных программ (нарастающим итогом)	человек	211	235	231
ГП "Экономическое развитие и инновационная экономика"	Приволжский федеральный округ	Республика Татарстан	-	Количество подготовленных управленческих кадров в рамках реализации Государственного плана подготовки управленческих кадров для организаций народного хозяйства Российской Федерации по всем типам образовательных программ (нарастающим итогом)	человек	800	891	882
ГП "Экономическое развитие и инновационная экономика"	Приволжский федеральный округ	Удмуртская Республика	-	Количество подготовленных управленческих кадров в рамках реализации Государственного плана подготовки управленческих кадров для организаций народного хозяйства Российской Федерации по всем типам образовательных программ (нарастающим итогом)	человек	177	215	212
ГП "Экономическое развитие и инновационная экономика"	Приволжский федеральный округ	Чувашская Республика	-	Количество подготовленных управленческих кадров в рамках реализации Государственного плана подготовки управленческих кадров для организаций народного хозяйства Российской Федерации по всем типам образовательных программ (нарастающим итогом)	человек	238	260	259
ГП "Экономическое развитие и инновационная экономика"	Приволжский федеральный округ	Пермский край	-	Количество подготовленных управленческих кадров в рамках реализации Государственного плана подготовки управленческих кадров для организаций народного хозяйства Российской Федерации по всем типам образовательных программ (нарастающим итогом)	человек	283	327	322
ГП "Экономическое развитие и инновационная экономика"	Приволжский федеральный округ	Кировская область	-	Количество подготовленных управленческих кадров в рамках реализации Государственного плана подготовки управленческих кадров для организаций народного хозяйства Российской Федерации по всем типам образовательных программ (нарастающим итогом)	человек	260	286	285
ГП "Экономическое развитие и инновационная экономика"	Приволжский федеральный округ	Нижегородская область	-	Количество подготовленных управленческих кадров в рамках реализации Государственного плана подготовки управленческих кадров для организаций народного хозяйства Российской Федерации по всем типам образовательных программ (нарастающим итогом)	человек	838	899	898

Наименование государственной программы РФ	РФ / Федеральный округ	Субъект РФ	Приоритетная территория	Наименование показателя	Единица измерения	2017 год	2018 год	
							план	факт
1	2	3	4	5	6	7	8	9
ГП "Экономическое развитие и инновационная экономика"	Приволжский федеральный округ	Оренбургская область	-	Количество подготовленных управленческих кадров в рамках реализации Государственного плана подготовки управленческих кадров для организаций народного хозяйства Российской Федерации по всем типам образовательных программ (нарастающим итогом)	человек	266	266	266
ГП "Экономическое развитие и инновационная экономика"	Приволжский федеральный округ	Пензенская область	-	Количество подготовленных управленческих кадров в рамках реализации Государственного плана подготовки управленческих кадров для организаций народного хозяйства Российской Федерации по всем типам образовательных программ (нарастающим итогом)	человек	364	418	418
ГП "Экономическое развитие и инновационная экономика"	Приволжский федеральный округ	Самарская область	-	Количество подготовленных управленческих кадров в рамках реализации Государственного плана подготовки управленческих кадров для организаций народного хозяйства Российской Федерации по всем типам образовательных программ (нарастающим итогом)	человек	820	914	912
ГП "Экономическое развитие и инновационная экономика"	Приволжский федеральный округ	Саратовская область	-	Количество подготовленных управленческих кадров в рамках реализации Государственного плана подготовки управленческих кадров для организаций народного хозяйства Российской Федерации по всем типам образовательных программ (нарастающим итогом)	человек	357	391	391
ГП "Экономическое развитие и инновационная экономика"	Приволжский федеральный округ	Ульяновская область	-	Количество подготовленных управленческих кадров в рамках реализации Государственного плана подготовки управленческих кадров для организаций народного хозяйства Российской Федерации по всем типам образовательных программ (нарастающим итогом)	человек	494	552	549
ГП "Экономическое развитие и инновационная экономика"	Уральский федеральный округ	Курганская область	-	Количество подготовленных управленческих кадров в рамках реализации Государственного плана подготовки управленческих кадров для организаций народного хозяйства Российской Федерации по всем типам образовательных программ (нарастающим итогом)	человек	131	145	143
ГП "Экономическое развитие и инновационная экономика"	Уральский федеральный округ	Свердловская область	-	Количество подготовленных управленческих кадров в рамках реализации Государственного плана подготовки управленческих кадров для организаций народного хозяйства Российской Федерации по всем типам образовательных программ (нарастающим итогом)	человек	615	676	671
ГП "Экономическое развитие и инновационная экономика"	Уральский федеральный округ	Тюменская область	-	Количество подготовленных управленческих кадров в рамках реализации Государственного плана подготовки управленческих кадров для организаций народного хозяйства Российской Федерации по всем типам образовательных программ (нарастающим итогом)	человек	194	206	202

Наименование государственной программы РФ	РФ / Федеральный округ	Субъект РФ	Приоритетная территория	Наименование показателя	Единица измерения	2017 год	2018 год	
							план	факт
1	2	3	4	5	6	7	8	9
ГП "Экономическое развитие и инновационная экономика"	Уральский федеральный округ	Челябинская область	-	Количество подготовленных управленческих кадров в рамках реализации Государственного плана подготовки управленческих кадров для организаций народного хозяйства Российской Федерации по всем типам образовательных программ (нарастающим итогом)	человек	451	529	529
ГП "Экономическое развитие и инновационная экономика"	Уральский федеральный округ	Ханты-Мансийский автономный округ - Югра	-	Количество подготовленных управленческих кадров в рамках реализации Государственного плана подготовки управленческих кадров для организаций народного хозяйства Российской Федерации по всем типам образовательных программ (нарастающим итогом)	человек	149	165	165
ГП "Экономическое развитие и инновационная экономика"	Уральский федеральный округ	Ямало-Ненецкий автономный округ	III. Территория Арктической зоны Российской Федерации	Количество подготовленных управленческих кадров в рамках реализации Государственного плана подготовки управленческих кадров для организаций народного хозяйства Российской Федерации по всем типам образовательных программ (нарастающим итогом)	человек	55	60	59
ГП "Экономическое развитие и инновационная экономика"	Сибирский федеральный округ	Республика Алтай	-	Количество подготовленных управленческих кадров в рамках реализации Государственного плана подготовки управленческих кадров для организаций народного хозяйства Российской Федерации по всем типам образовательных программ (нарастающим итогом)	человек	0	0	0
ГП "Экономическое развитие и инновационная экономика"	Сибирский федеральный округ	Республика Тыва	-	Количество подготовленных управленческих кадров в рамках реализации Государственного плана подготовки управленческих кадров для организаций народного хозяйства Российской Федерации по всем типам образовательных программ (нарастающим итогом)	человек	3	3	3
ГП "Экономическое развитие и инновационная экономика"	Сибирский федеральный округ	Республика Хакасия	-	Количество подготовленных управленческих кадров в рамках реализации Государственного плана подготовки управленческих кадров для организаций народного хозяйства Российской Федерации по всем типам образовательных программ (нарастающим итогом)	человек	127	141	141
ГП "Экономическое развитие и инновационная экономика"	Сибирский федеральный округ	Алтайский край	-	Количество подготовленных управленческих кадров в рамках реализации Государственного плана подготовки управленческих кадров для организаций народного хозяйства Российской Федерации по всем типам образовательных программ (нарастающим итогом)	человек	499	581	577
ГП "Экономическое развитие и инновационная экономика"	Сибирский федеральный округ	Красноярский край	III. Территория Арктической зоны Российской Федерации	Количество подготовленных управленческих кадров в рамках реализации Государственного плана подготовки управленческих кадров для организаций народного хозяйства Российской Федерации по всем типам образовательных программ (нарастающим итогом)	человек	522	574	570

Наименование государственной программы РФ	РФ / Федеральный округ	Субъект РФ	Приоритетная территория	Наименование показателя	Единица измерения	2017 год	2018 год	
							план	факт
1	2	3	4	5	6	7	8	9
ГП "Экономическое развитие и инновационная экономика"	Сибирский федеральный округ	Иркутская область	VI. Территория Байкальского региона	Количество подготовленных управленческих кадров в рамках реализации Государственного плана подготовки управленческих кадров для организаций народного хозяйства Российской Федерации по всем типам образовательных программ (нарастающим итогом)	человек	426	478	475
ГП "Экономическое развитие и инновационная экономика"	Сибирский федеральный округ	Кемеровская область	-	Количество подготовленных управленческих кадров в рамках реализации Государственного плана подготовки управленческих кадров для организаций народного хозяйства Российской Федерации по всем типам образовательных программ (нарастающим итогом)	человек	697	782	782
ГП "Экономическое развитие и инновационная экономика"	Сибирский федеральный округ	Новосибирская область	-	Количество подготовленных управленческих кадров в рамках реализации Государственного плана подготовки управленческих кадров для организаций народного хозяйства Российской Федерации по всем типам образовательных программ (нарастающим итогом)	человек	733	817	806
ГП "Экономическое развитие и инновационная экономика"	Сибирский федеральный округ	Омская область	-	Количество подготовленных управленческих кадров в рамках реализации Государственного плана подготовки управленческих кадров для организаций народного хозяйства Российской Федерации по всем типам образовательных программ (нарастающим итогом)	человек	525	555	554
ГП "Экономическое развитие и инновационная экономика"	Сибирский федеральный округ	Томская область	-	Количество подготовленных управленческих кадров в рамках реализации Государственного плана подготовки управленческих кадров для организаций народного хозяйства Российской Федерации по всем типам образовательных программ (нарастающим итогом)	человек	395	428	424
ГП "Экономическое развитие и инновационная экономика"	Дальневосточный федеральный округ	Республика Бурятия*	VI. Территория Байкальского региона	Количество подготовленных управленческих кадров в рамках реализации Государственного плана подготовки управленческих кадров для организаций народного хозяйства Российской Федерации по всем типам образовательных программ (нарастающим итогом)	человек	140	140	140
ГП "Экономическое развитие и инновационная экономика"	Дальневосточный федеральный округ	Республика Саха (Якутия)	III. Территория Арктической зоны Российской Федерации; V. Территория Дальнего Востока	Количество подготовленных управленческих кадров в рамках реализации Государственного плана подготовки управленческих кадров для организаций народного хозяйства Российской Федерации по всем типам образовательных программ (нарастающим итогом)	человек	124	145	143
ГП "Экономическое развитие и инновационная экономика"	Дальневосточный федеральный округ	Забайкальский край*	VI. Территория Байкальского региона	Количество подготовленных управленческих кадров в рамках реализации Государственного плана подготовки управленческих кадров для организаций народного хозяйства Российской Федерации по всем типам образовательных программ (нарастающим итогом)	человек	121	136	136

Наименование государственной программы РФ	РФ / Федеральный округ	Субъект РФ	Приоритетная территория	Наименование показателя	Единица измерения	2017 год	2018 год	
							план	факт
1	2	3	4	5	6	7	8	9
ГП "Экономическое развитие и инновационная экономика"	Дальневосточный федеральный округ	Камчатский край	V. Территория Дальнего Востока	Количество подготовленных управленческих кадров в рамках реализации Государственного плана подготовки управленческих кадров для организаций народного хозяйства Российской Федерации по всем типам образовательных программ (нарастающим итогом)	человек	27	32	29
ГП "Экономическое развитие и инновационная экономика"	Дальневосточный федеральный округ	Приморский край	V. Территория Дальнего Востока	Количество подготовленных управленческих кадров в рамках реализации Государственного плана подготовки управленческих кадров для организаций народного хозяйства Российской Федерации по всем типам образовательных программ (нарастающим итогом)	человек	267	299	292
ГП "Экономическое развитие и инновационная экономика"	Дальневосточный федеральный округ	Хабаровский край	V. Территория Дальнего Востока	Количество подготовленных управленческих кадров в рамках реализации Государственного плана подготовки управленческих кадров для организаций народного хозяйства Российской Федерации по всем типам образовательных программ (нарастающим итогом)	человек	293	316	316
ГП "Экономическое развитие и инновационная экономика"	Дальневосточный федеральный округ	Амурская область	V. Территория Дальнего Востока	Количество подготовленных управленческих кадров в рамках реализации Государственного плана подготовки управленческих кадров для организаций народного хозяйства Российской Федерации по всем типам образовательных программ (нарастающим итогом)	человек	58	58	58
ГП "Экономическое развитие и инновационная экономика"	Дальневосточный федеральный округ	Магаданская область	V. Территория Дальнего Востока	Количество подготовленных управленческих кадров в рамках реализации Государственного плана подготовки управленческих кадров для организаций народного хозяйства Российской Федерации по всем типам образовательных программ (нарастающим итогом)	человек	8	8	8
ГП "Экономическое развитие и инновационная экономика"	Дальневосточный федеральный округ	Сахалинская область	V. Территория Дальнего Востока	Количество подготовленных управленческих кадров в рамках реализации Государственного плана подготовки управленческих кадров для организаций народного хозяйства Российской Федерации по всем типам образовательных программ (нарастающим итогом)	человек	181	203	202
ГП "Экономическое развитие и инновационная экономика"	Дальневосточный федеральный округ	Еврейская автономная область	V. Территория Дальнего Востока	Количество подготовленных управленческих кадров в рамках реализации Государственного плана подготовки управленческих кадров для организаций народного хозяйства Российской Федерации по всем типам образовательных программ (нарастающим итогом)	человек	7	7	7
ГП "Экономическое развитие и инновационная экономика"	Дальневосточный федеральный округ	Чукотский автономный округ	III. Территория Арктической зоны Российской Федерации; V. Территория Дальнего Востока	Количество подготовленных управленческих кадров в рамках реализации Государственного плана подготовки управленческих кадров для организаций народного хозяйства Российской Федерации по всем типам образовательных программ (нарастающим итогом)	человек	-	-	-

Наименование государственной программы РФ	РФ / Федеральный округ	Субъект РФ	Приоритетная территория	Наименование показателя	Единица измерения	2017 год	2018 год	
							план	факт
1	2	3	4	5	6	7	8	9
ГП "Развитие промышленности и повышение ее конкурентоспособности"	Северо-Западный федеральный округ	г. Санкт-Петербург	-	Объем инвестиций в проектирование и строительство объектов промышленной инфраструктуры индустриальных (промышленных) парков	млн. рублей	-	-	-
ГП "Развитие промышленности и повышение ее конкурентоспособности"	Северо-Западный федеральный округ	Ненецкий автономный округ	III. Территория Арктической зоны Российской Федерации	Объем инвестиций в проектирование и строительство объектов промышленной инфраструктуры индустриальных (промышленных) парков	млн. рублей	-	-	-
ГП "Развитие промышленности и повышение ее конкурентоспособности"	Южный федеральный округ	Республика Адыгея	-	Объем инвестиций в проектирование и строительство объектов промышленной инфраструктуры индустриальных (промышленных) парков	млн. рублей	-	-	-
ГП "Развитие промышленности и повышение ее конкурентоспособности"	Южный федеральный округ	Республика Калмыкия	-	Объем инвестиций в проектирование и строительство объектов промышленной инфраструктуры индустриальных (промышленных) парков	млн. рублей	-	-	-
ГП "Развитие промышленности и повышение ее конкурентоспособности"	Южный федеральный округ	Республика Крым	IV. Территория Республики Крым и г. Севастополя	Объем инвестиций в проектирование и строительство объектов промышленной инфраструктуры индустриальных (промышленных) парков	млн. рублей	-	-	-
ГП "Развитие промышленности и повышение ее конкурентоспособности"	Южный федеральный округ	Краснодарский край	-	Объем инвестиций в проектирование и строительство объектов промышленной инфраструктуры индустриальных (промышленных) парков	млн. рублей	-	-	-
ГП "Развитие промышленности и повышение ее конкурентоспособности"	Южный федеральный округ	Астраханская область	-	Объем инвестиций в проектирование и строительство объектов промышленной инфраструктуры индустриальных (промышленных) парков	млн. рублей	-	-	-
ГП "Развитие промышленности и повышение ее конкурентоспособности"	Южный федеральный округ	Волгоградская область	-	Объем инвестиций в проектирование и строительство объектов промышленной инфраструктуры индустриальных (промышленных) парков	млн. рублей	-	-	-
ГП "Развитие промышленности и повышение ее конкурентоспособности"	Южный федеральный округ	Ростовская область	-	Объем инвестиций в проектирование и строительство объектов промышленной инфраструктуры индустриальных (промышленных) парков	млн. рублей	-	-	-
ГП "Развитие промышленности и повышение ее конкурентоспособности"	Южный федеральный округ	г. Севастополь	IV. Территория Республики Крым и г. Севастополя	Объем инвестиций в проектирование и строительство объектов промышленной инфраструктуры индустриальных (промышленных) парков	млн. рублей	-	-	-
ГП "Развитие промышленности и повышение ее конкурентоспособности"	Северо-Кавказский федеральный округ	Республика Дагестан	I. Территория Северо-Кавказского федерального округа	Объем инвестиций в проектирование и строительство объектов промышленной инфраструктуры индустриальных (промышленных) парков	млн. рублей	-	-	-
ГП "Развитие промышленности и повышение ее конкурентоспособности"	Северо-Кавказский федеральный округ	Республика Ингушетия	I. Территория Северо-Кавказского федерального округа	Объем инвестиций в проектирование и строительство объектов промышленной инфраструктуры индустриальных (промышленных) парков	млн. рублей	-	-	-
ГП "Развитие промышленности и повышение ее конкурентоспособности"	Северо-Кавказский федеральный округ	Кабардино-Балкарская Республика	I. Территория Северо-Кавказского федерального округа	Объем инвестиций в проектирование и строительство объектов промышленной инфраструктуры индустриальных (промышленных) парков	млн. рублей	-	-	-
ГП "Развитие промышленности и повышение ее конкурентоспособности"	Северо-Кавказский федеральный округ	Карачаево-Черкесская Республика	I. Территория Северо-Кавказского федерального округа	Объем инвестиций в проектирование и строительство объектов промышленной инфраструктуры индустриальных (промышленных) парков	млн. рублей	-	-	-

Наименование государственной программы РФ	РФ / Федеральный округ	Субъект РФ	Приоритетная территория	Наименование показателя	Единица измерения	2017 год	2018 год	
							план	факт
1	2	3	4	5	6	7	8	9
ГП "Развитие промышленности и повышение ее конкурентоспособности"	Дальневосточный федеральный округ	Еврейская автономная область	V. Территория Дальнего Востока	Объем инвестиций в проектирование и строительство объектов промышленной инфраструктуры промышленных парков	млн. рублей	-	-	-
ГП "Развитие промышленности и повышение ее конкурентоспособности"	Дальневосточный федеральный округ	Чукотский автономный округ	III. Территория Арктической зоны Российской Федерации; V. Территория Дальнего Востока	Объем инвестиций в проектирование и строительство объектов промышленной инфраструктуры промышленных парков	млн. рублей	-	-	-
ГП "Развитие промышленности и повышение ее конкурентоспособности"	Российская Федерация	-	-	Количество высокопроизводительных рабочих мест на предприятиях, осуществляющих деятельность в промышленных парках	тыс. единиц	11004	11134	13195
ГП "Развитие промышленности и повышение ее конкурентоспособности"	Центральный федеральный округ	Белгородская область	-	Количество высокопроизводительных рабочих мест на предприятиях, осуществляющих деятельность в промышленных парках	тыс. единиц	1267	205	1414
ГП "Развитие промышленности и повышение ее конкурентоспособности"	Центральный федеральный округ	Брянская область	-	Количество высокопроизводительных рабочих мест на предприятиях, осуществляющих деятельность в промышленных парках	тыс. единиц	-	-	-
ГП "Развитие промышленности и повышение ее конкурентоспособности"	Центральный федеральный округ	Владимирская область	-	Количество высокопроизводительных рабочих мест на предприятиях, осуществляющих деятельность в промышленных парках	тыс. единиц	-	-	-
ГП "Развитие промышленности и повышение ее конкурентоспособности"	Центральный федеральный округ	Воронежская область	-	Количество высокопроизводительных рабочих мест на предприятиях, осуществляющих деятельность в промышленных парках	тыс. единиц	1597	2148	1631
ГП "Развитие промышленности и повышение ее конкурентоспособности"	Центральный федеральный округ	Ивановская область	-	Количество высокопроизводительных рабочих мест на предприятиях, осуществляющих деятельность в промышленных парках	тыс. единиц	-	-	-
ГП "Развитие промышленности и повышение ее конкурентоспособности"	Центральный федеральный округ	Калужская область	-	Количество высокопроизводительных рабочих мест на предприятиях, осуществляющих деятельность в промышленных парках	тыс. единиц	4835	305	5731
ГП "Развитие промышленности и повышение ее конкурентоспособности"	Центральный федеральный округ	Костромская область	-	Количество высокопроизводительных рабочих мест на предприятиях, осуществляющих деятельность в промышленных парках	тыс. единиц	-	-	-
ГП "Развитие промышленности и повышение ее конкурентоспособности"	Центральный федеральный округ	Курская область	-	Количество высокопроизводительных рабочих мест на предприятиях, осуществляющих деятельность в промышленных парках	тыс. единиц	-	-	-
ГП "Развитие промышленности и повышение ее конкурентоспособности"	Центральный федеральный округ	Липецкая область	-	Количество высокопроизводительных рабочих мест на предприятиях, осуществляющих деятельность в промышленных парках	тыс. единиц	-	858	-
ГП "Развитие промышленности и повышение ее конкурентоспособности"	Центральный федеральный округ	Московская область	-	Количество высокопроизводительных рабочих мест на предприятиях, осуществляющих деятельность в промышленных парках	тыс. единиц	-	-	-

Наименование государственной программы РФ	РФ / Федеральный округ	Субъект РФ	Приоритетная территория	Наименование показателя	Единица измерения	2017 год	2018 год	
							план	факт
1	2	3	4	5	6	7	8	9
ГП "Развитие промышленности и повышение ее конкурентоспособности"	Центральный федеральный округ	Орловская область	-	Количество высокопроизводительных рабочих мест на предприятиях, осуществляющих деятельность в промышленных парках	тыс. единиц	-	-	-
ГП "Развитие промышленности и повышение ее конкурентоспособности"	Центральный федеральный округ	Рязанская область	-	Количество высокопроизводительных рабочих мест на предприятиях, осуществляющих деятельность в промышленных парках	тыс. единиц	-	-	-
ГП "Развитие промышленности и повышение ее конкурентоспособности"	Центральный федеральный округ	Смоленская область	-	Количество высокопроизводительных рабочих мест на предприятиях, осуществляющих деятельность в промышленных парках	тыс. единиц	-	-	-
ГП "Развитие промышленности и повышение ее конкурентоспособности"	Центральный федеральный округ	Тамбовская область	-	Количество высокопроизводительных рабочих мест на предприятиях, осуществляющих деятельность в промышленных парках	тыс. единиц	-	-	-
ГП "Развитие промышленности и повышение ее конкурентоспособности"	Центральный федеральный округ	Тверская область	-	Количество высокопроизводительных рабочих мест на предприятиях, осуществляющих деятельность в промышленных парках	тыс. единиц	-	50	-
ГП "Развитие промышленности и повышение ее конкурентоспособности"	Центральный федеральный округ	Тульская область	-	Количество высокопроизводительных рабочих мест на предприятиях, осуществляющих деятельность в промышленных парках	тыс. единиц	76	634	441
ГП "Развитие промышленности и повышение ее конкурентоспособности"	Центральный федеральный округ	Ярославская область	-	Количество высокопроизводительных рабочих мест на предприятиях, осуществляющих деятельность в промышленных парках	тыс. единиц	-	-	-
ГП "Развитие промышленности и повышение ее конкурентоспособности"	Центральный федеральный округ	г. Москва	-	Количество высокопроизводительных рабочих мест на предприятиях, осуществляющих деятельность в промышленных парках	тыс. единиц	-	-	-
ГП "Развитие промышленности и повышение ее конкурентоспособности"	Северо-Западный федеральный округ	Республика Карелия	III. Территория Арктической зоны Российской Федерации	Количество высокопроизводительных рабочих мест на предприятиях, осуществляющих деятельность в промышленных парках	тыс. единиц	-	-	-
ГП "Развитие промышленности и повышение ее конкурентоспособности"	Северо-Западный федеральный округ	Республика Коми	III. Территория Арктической зоны Российской Федерации	Количество высокопроизводительных рабочих мест на предприятиях, осуществляющих деятельность в промышленных парках	тыс. единиц	-	-	-
ГП "Развитие промышленности и повышение ее конкурентоспособности"	Северо-Западный федеральный округ	Архангельская область	III. Территория Арктической зоны Российской Федерации	Количество высокопроизводительных рабочих мест на предприятиях, осуществляющих деятельность в промышленных парках	тыс. единиц	-	-	-
ГП "Развитие промышленности и повышение ее конкурентоспособности"	Северо-Западный федеральный округ	Вологодская область	-	Количество высокопроизводительных рабочих мест на предприятиях, осуществляющих деятельность в промышленных парках	тыс. единиц	-	-	-

Наименование государственной программы РФ	РФ / Федеральный округ	Субъект РФ	Приоритетная территория	Наименование показателя	Единица измерения	2017 год	2018 год	
							план	факт
1	2	3	4	5	6	7	8	9
ГП "Развитие промышленности и повышение ее конкурентоспособности"	Северо-Западный федеральный округ	Калининградская область	II. Территория Калининградской области	Количество высокопроизводительных рабочих мест на предприятиях, осуществляющих деятельность в промышленных парках	тыс. единиц	-	-	-
ГП "Развитие промышленности и повышение ее конкурентоспособности"	Северо-Западный федеральный округ	Ленинградская область	-	Количество высокопроизводительных рабочих мест на предприятиях, осуществляющих деятельность в промышленных парках	тыс. единиц	-	-	-
ГП "Развитие промышленности и повышение ее конкурентоспособности"	Северо-Западный федеральный округ	Мурманская область	III. Территория Арктической зоны Российской Федерации	Количество высокопроизводительных рабочих мест на предприятиях, осуществляющих деятельность в промышленных парках	тыс. единиц	-	-	-
ГП "Развитие промышленности и повышение ее конкурентоспособности"	Северо-Западный федеральный округ	Новгородская область	-	Количество высокопроизводительных рабочих мест на предприятиях, осуществляющих деятельность в промышленных парках	тыс. единиц	-	-	-
ГП "Развитие промышленности и повышение ее конкурентоспособности"	Северо-Западный федеральный округ	Псковская область	-	Количество высокопроизводительных рабочих мест на предприятиях, осуществляющих деятельность в промышленных парках	тыс. единиц	-	-	-
ГП "Развитие промышленности и повышение ее конкурентоспособности"	Северо-Западный федеральный округ	г. Санкт-Петербург	-	Количество высокопроизводительных рабочих мест на предприятиях, осуществляющих деятельность в промышленных парках	тыс. единиц	-	-	-
ГП "Развитие промышленности и повышение ее конкурентоспособности"	Северо-Западный федеральный округ	Ненецкий автономный округ	III. Территория Арктической зоны Российской Федерации	Количество высокопроизводительных рабочих мест на предприятиях, осуществляющих деятельность в промышленных парках	тыс. единиц	-	-	-
ГП "Развитие промышленности и повышение ее конкурентоспособности"	Южный федеральный округ	Республика Адыгея	-	Количество высокопроизводительных рабочих мест на предприятиях, осуществляющих деятельность в промышленных парках	тыс. единиц	-	-	-
ГП "Развитие промышленности и повышение ее конкурентоспособности"	Южный федеральный округ	Республика Калмыкия	-	Количество высокопроизводительных рабочих мест на предприятиях, осуществляющих деятельность в промышленных парках	тыс. единиц	-	-	-
ГП "Развитие промышленности и повышение ее конкурентоспособности"	Южный федеральный округ	Республика Крым	IV. Территория Республики Крым и г. Севастополя	Количество высокопроизводительных рабочих мест на предприятиях, осуществляющих деятельность в промышленных парках	тыс. единиц	-	-	-
ГП "Развитие промышленности и повышение ее конкурентоспособности"	Южный федеральный округ	Краснодарский край	-	Количество высокопроизводительных рабочих мест на предприятиях, осуществляющих деятельность в промышленных парках	тыс. единиц	-	-	-
ГП "Развитие промышленности и повышение ее конкурентоспособности"	Южный федеральный округ	Астраханская область	-	Количество высокопроизводительных рабочих мест на предприятиях, осуществляющих деятельность в промышленных парках	тыс. единиц	-	-	-

Наименование государственной программы РФ	РФ / Федеральный округ	Субъект РФ	Приоритетная территория	Наименование показателя	Единица измерения	2017 год	2018 год	
							план	факт
1	2	3	4	5	6	7	8	9
ГП "Развитие промышленности и повышение ее конкурентоспособности"	Южный федеральный округ	Волгоградская область	-	Количество высокопроизводительных рабочих мест на предприятиях, осуществляющих деятельность в промышленных парках	тыс. единиц	-	-	-
ГП "Развитие промышленности и повышение ее конкурентоспособности"	Южный федеральный округ	Ростовская область	-	Количество высокопроизводительных рабочих мест на предприятиях, осуществляющих деятельность в промышленных парках	тыс. единиц	-	-	-
ГП "Развитие промышленности и повышение ее конкурентоспособности"	Южный федеральный округ	г. Севастополь	IV. Территория Республики Крым и г. Севастополя	Количество высокопроизводительных рабочих мест на предприятиях, осуществляющих деятельность в промышленных парках	тыс. единиц	-	-	-
ГП "Развитие промышленности и повышение ее конкурентоспособности"	Северо-Кавказский федеральный округ	Республика Дагестан	I. Территория Северо-Кавказского федерального округа	Количество высокопроизводительных рабочих мест на предприятиях, осуществляющих деятельность в промышленных парках	тыс. единиц	-	-	-
ГП "Развитие промышленности и повышение ее конкурентоспособности"	Северо-Кавказский федеральный округ	Республика Ингушетия	I. Территория Северо-Кавказского федерального округа	Количество высокопроизводительных рабочих мест на предприятиях, осуществляющих деятельность в промышленных парках	тыс. единиц	-	-	-
ГП "Развитие промышленности и повышение ее конкурентоспособности"	Северо-Кавказский федеральный округ	Кабардино-Балкарская Республика	I. Территория Северо-Кавказского федерального округа	Количество высокопроизводительных рабочих мест на предприятиях, осуществляющих деятельность в промышленных парках	тыс. единиц	-	-	-
ГП "Развитие промышленности и повышение ее конкурентоспособности"	Северо-Кавказский федеральный округ	Карачаево-Черкесская Республика	I. Территория Северо-Кавказского федерального округа	Количество высокопроизводительных рабочих мест на предприятиях, осуществляющих деятельность в промышленных парках	тыс. единиц	-	-	-
ГП "Развитие промышленности и повышение ее конкурентоспособности"	Северо-Кавказский федеральный округ	Республика Северная Осетия - Алания	I. Территория Северо-Кавказского федерального округа	Количество высокопроизводительных рабочих мест на предприятиях, осуществляющих деятельность в промышленных парках	тыс. единиц	-	-	-
ГП "Развитие промышленности и повышение ее конкурентоспособности"	Северо-Кавказский федеральный округ	Чеченская Республика	I. Территория Северо-Кавказского федерального округа	Количество высокопроизводительных рабочих мест на предприятиях, осуществляющих деятельность в промышленных парках	тыс. единиц	-	-	-
ГП "Развитие промышленности и повышение ее конкурентоспособности"	Северо-Кавказский федеральный округ	Ставропольский край	I. Территория Северо-Кавказского федерального округа	Количество высокопроизводительных рабочих мест на предприятиях, осуществляющих деятельность в промышленных парках	тыс. единиц	717	1100	1085
ГП "Развитие промышленности и повышение ее конкурентоспособности"	Приволжский федеральный округ	Республика Башкортостан	-	Количество высокопроизводительных рабочих мест на предприятиях, осуществляющих деятельность в промышленных парках	тыс. единиц	-	1505	-
ГП "Развитие промышленности и повышение ее конкурентоспособности"	Приволжский федеральный округ	Республика Марий Эл	-	Количество высокопроизводительных рабочих мест на предприятиях, осуществляющих деятельность в промышленных парках	тыс. единиц	-	-	-

Наименование государственной программы РФ	РФ / Федеральный округ	Субъект РФ	Приоритетная территория	Наименование показателя	Единица измерения	2017 год	2018 год	
							план	факт
1	2	3	4	5	6	7	8	9
ГП "Развитие промышленности и повышение ее конкурентоспособности"	Приволжский федеральный округ	Республика Мордовия	-	Количество высокопроизводительных рабочих мест на предприятиях, осуществляющих деятельность в промышленных парках	тыс. единиц	-	-	-
ГП "Развитие промышленности и повышение ее конкурентоспособности"	Приволжский федеральный округ	Республика Татарстан	-	Количество высокопроизводительных рабочих мест на предприятиях, осуществляющих деятельность в промышленных парках	тыс. единиц	-	-	-
ГП "Развитие промышленности и повышение ее конкурентоспособности"	Приволжский федеральный округ	Удмуртская Республика	-	Количество высокопроизводительных рабочих мест на предприятиях, осуществляющих деятельность в промышленных парках	тыс. единиц	-	940	-
ГП "Развитие промышленности и повышение ее конкурентоспособности"	Приволжский федеральный округ	Чувашская Республика	-	Количество высокопроизводительных рабочих мест на предприятиях, осуществляющих деятельность в промышленных парках	тыс. единиц	-	-	-
ГП "Развитие промышленности и повышение ее конкурентоспособности"	Приволжский федеральный округ	Пермский край	-	Количество высокопроизводительных рабочих мест на предприятиях, осуществляющих деятельность в промышленных парках	тыс. единиц	-	-	-
ГП "Развитие промышленности и повышение ее конкурентоспособности"	Приволжский федеральный округ	Кировская область	-	Количество высокопроизводительных рабочих мест на предприятиях, осуществляющих деятельность в промышленных парках	тыс. единиц	-	-	-
ГП "Развитие промышленности и повышение ее конкурентоспособности"	Приволжский федеральный округ	Нижегородская область	-	Количество высокопроизводительных рабочих мест на предприятиях, осуществляющих деятельность в промышленных парках	тыс. единиц	-	-	-
ГП "Развитие промышленности и повышение ее конкурентоспособности"	Приволжский федеральный округ	Оренбургская область	-	Количество высокопроизводительных рабочих мест на предприятиях, осуществляющих деятельность в промышленных парках	тыс. единиц	-	-	-
ГП "Развитие промышленности и повышение ее конкурентоспособности"	Приволжский федеральный округ	Пензенская область	-	Количество высокопроизводительных рабочих мест на предприятиях, осуществляющих деятельность в промышленных парках	тыс. единиц	-	-	-
ГП "Развитие промышленности и повышение ее конкурентоспособности"	Приволжский федеральный округ	Самарская область	-	Количество высокопроизводительных рабочих мест на предприятиях, осуществляющих деятельность в промышленных парках	тыс. единиц	309	251	340
ГП "Развитие промышленности и повышение ее конкурентоспособности"	Приволжский федеральный округ	Саратовская область	-	Количество высокопроизводительных рабочих мест на предприятиях, осуществляющих деятельность в промышленных парках	тыс. единиц	-	-	-
ГП "Развитие промышленности и повышение ее конкурентоспособности"	Приволжский федеральный округ	Ульяновская область	-	Количество высокопроизводительных рабочих мест на предприятиях, осуществляющих деятельность в промышленных парках	тыс. единиц	-	-	-

Наименование государственной программы РФ	РФ / Федеральный округ	Субъект РФ	Приоритетная территория	Наименование показателя	Единица измерения	2017 год	2018 год	
							план	факт
1	2	3	4	5	6	7	8	9
ГП "Развитие промышленности и повышение ее конкурентоспособности"	Уральский федеральный округ	Курганская область	-	Количество высокопроизводительных рабочих мест на предприятиях, осуществляющих деятельность в промышленных парках	тыс. единиц	-	-	-
ГП "Развитие промышленности и повышение ее конкурентоспособности"	Уральский федеральный округ	Свердловская область	-	Количество высокопроизводительных рабочих мест на предприятиях, осуществляющих деятельность в промышленных парках	тыс. единиц	-	-	-
ГП "Развитие промышленности и повышение ее конкурентоспособности"	Уральский федеральный округ	Тюменская область	-	Количество высокопроизводительных рабочих мест на предприятиях, осуществляющих деятельность в промышленных парках	тыс. единиц	-	-	-
ГП "Развитие промышленности и повышение ее конкурентоспособности"	Уральский федеральный округ	Челябинская область	-	Количество высокопроизводительных рабочих мест на предприятиях, осуществляющих деятельность в промышленных парках	тыс. единиц	-	-	-
ГП "Развитие промышленности и повышение ее конкурентоспособности"	Уральский федеральный округ	Ханты-Мансийский автономный округ - Югра	-	Количество высокопроизводительных рабочих мест на предприятиях, осуществляющих деятельность в промышленных парках	тыс. единиц	-	-	-
ГП "Развитие промышленности и повышение ее конкурентоспособности"	Уральский федеральный округ	Ямало-Ненецкий автономный округ	III. Территория Арктической зоны Российской Федерации	Количество высокопроизводительных рабочих мест на предприятиях, осуществляющих деятельность в промышленных парках	тыс. единиц	-	-	-
ГП "Развитие промышленности и повышение ее конкурентоспособности"	Сибирский федеральный округ	Республика Алтай	-	Количество высокопроизводительных рабочих мест на предприятиях, осуществляющих деятельность в промышленных парках	тыс. единиц	-	-	-
ГП "Развитие промышленности и повышение ее конкурентоспособности"	Сибирский федеральный округ	Республика Тыва	-	Количество высокопроизводительных рабочих мест на предприятиях, осуществляющих деятельность в промышленных парках	тыс. единиц	-	-	-
ГП "Развитие промышленности и повышение ее конкурентоспособности"	Сибирский федеральный округ	Республика Хакасия	-	Количество высокопроизводительных рабочих мест на предприятиях, осуществляющих деятельность в промышленных парках	тыс. единиц	-	-	-
ГП "Развитие промышленности и повышение ее конкурентоспособности"	Сибирский федеральный округ	Алтайский край	-	Количество высокопроизводительных рабочих мест на предприятиях, осуществляющих деятельность в промышленных парках	тыс. единиц	-	-	-
ГП "Развитие промышленности и повышение ее конкурентоспособности"	Сибирский федеральный округ	Красноярский край	III. Территория Арктической зоны Российской Федерации	Количество высокопроизводительных рабочих мест на предприятиях, осуществляющих деятельность в промышленных парках	тыс. единиц	-	-	-
ГП "Развитие промышленности и повышение ее конкурентоспособности"	Сибирский федеральный округ	Иркутская область	VI. Территория Байкальского региона	Количество высокопроизводительных рабочих мест на предприятиях, осуществляющих деятельность в промышленных парках	тыс. единиц	-	-	-

Наименование государственной программы РФ	РФ / Федеральный округ	Субъект РФ	Приоритетная территория	Наименование показателя	Единица измерения	2017 год	2018 год	
							план	факт
1	2	3	4	5	6	7	8	9
ГП "Развитие промышленности и повышение ее конкурентоспособности"	Сибирский федеральный округ	Кемеровская область	-	Количество высокопроизводительных рабочих мест на предприятиях, осуществляющих деятельность в промышленных парках	тыс. единиц	-	-	-
ГП "Развитие промышленности и повышение ее конкурентоспособности"	Сибирский федеральный округ	Новосибирская область	-	Количество высокопроизводительных рабочих мест на предприятиях, осуществляющих деятельность в промышленных парках	тыс. единиц	2203	3138	2553
ГП "Развитие промышленности и повышение ее конкурентоспособности"	Сибирский федеральный округ	Омская область	-	Количество высокопроизводительных рабочих мест на предприятиях, осуществляющих деятельность в промышленных парках	тыс. единиц	-	-	-
ГП "Развитие промышленности и повышение ее конкурентоспособности"	Сибирский федеральный округ	Томская область	-	Количество высокопроизводительных рабочих мест на предприятиях, осуществляющих деятельность в промышленных парках	тыс. единиц	-	-	-
ГП "Развитие промышленности и повышение ее конкурентоспособности"	Дальневосточный федеральный округ	Республика Бурятия*	VI. Территория Байкальского региона	Количество высокопроизводительных рабочих мест на предприятиях, осуществляющих деятельность в промышленных парках	тыс. единиц	-	-	-
ГП "Развитие промышленности и повышение ее конкурентоспособности"	Дальневосточный федеральный округ	Республика Саха (Якутия)	III. Территория Арктической зоны Российской Федерации; V. Территория Дальнего Востока	Количество высокопроизводительных рабочих мест на предприятиях, осуществляющих деятельность в промышленных парках	тыс. единиц	-	-	-
ГП "Развитие промышленности и повышение ее конкурентоспособности"	Дальневосточный федеральный округ	Забайкальский край*	VI. Территория Байкальского региона	Количество высокопроизводительных рабочих мест на предприятиях, осуществляющих деятельность в промышленных парках	тыс. единиц	-	-	-
ГП "Развитие промышленности и повышение ее конкурентоспособности"	Дальневосточный федеральный округ	Камчатский край	V. Территория Дальнего Востока	Количество высокопроизводительных рабочих мест на предприятиях, осуществляющих деятельность в промышленных парках	тыс. единиц	-	-	-
ГП "Развитие промышленности и повышение ее конкурентоспособности"	Дальневосточный федеральный округ	Приморский край	V. Территория Дальнего Востока	Количество высокопроизводительных рабочих мест на предприятиях, осуществляющих деятельность в промышленных парках	тыс. единиц	-	-	-
ГП "Развитие промышленности и повышение ее конкурентоспособности"	Дальневосточный федеральный округ	Хабаровский край	V. Территория Дальнего Востока	Количество высокопроизводительных рабочих мест на предприятиях, осуществляющих деятельность в промышленных парках	тыс. единиц	-	-	-
ГП "Развитие промышленности и повышение ее конкурентоспособности"	Дальневосточный федеральный округ	Амурская область	V. Территория Дальнего Востока	Количество высокопроизводительных рабочих мест на предприятиях, осуществляющих деятельность в промышленных парках	тыс. единиц	-	-	-
ГП "Развитие промышленности и повышение ее конкурентоспособности"	Дальневосточный федеральный округ	Магаданская область	V. Территория Дальнего Востока	Количество высокопроизводительных рабочих мест на предприятиях, осуществляющих деятельность в промышленных парках	тыс. единиц	-	-	-

Наименование государственной программы РФ	РФ / Федеральный округ	Субъект РФ	Приоритетная территория	Наименование показателя	Единица измерения	2017 год	2018 год	
							план	факт
1	2	3	4	5	6	7	8	9
ГП "Развитие промышленности и повышение ее конкурентоспособности"	Дальневосточный федеральный округ	Сахалинская область	V. Территория Дальнего Востока	Количество высокопроизводительных рабочих мест на предприятиях, осуществляющих деятельность в промышленных парках	тыс. единиц	-	-	-
ГП "Развитие промышленности и повышение ее конкурентоспособности"	Дальневосточный федеральный округ	Еврейская автономная область	V. Территория Дальнего Востока	Количество высокопроизводительных рабочих мест на предприятиях, осуществляющих деятельность в промышленных парках	тыс. единиц	-	-	-
ГП "Развитие промышленности и повышение ее конкурентоспособности"	Дальневосточный федеральный округ	Чукотский автономный округ	III. Территория Арктической зоны Российской Федерации; V. Территория Дальнего Востока	Количество высокопроизводительных рабочих мест на предприятиях, осуществляющих деятельность в промышленных парках	тыс. единиц	-	-	-
ГП "Развитие промышленности и повышение ее конкурентоспособности"	Российская Федерация	-	-	Налоговые и таможенные платежи предприятий, осуществляющих деятельность в промышленных парках, в федеральный бюджет	млн. рублей	21119,27	15092	32770,18
ГП "Развитие промышленности и повышение ее конкурентоспособности"	Центральный федеральный округ	Белгородская область	-	Налоговые и таможенные платежи предприятий, осуществляющих деятельность в промышленных парках, в федеральный бюджет	млн. рублей	969,73	270	1127,42
ГП "Развитие промышленности и повышение ее конкурентоспособности"	Центральный федеральный округ	Брянская область	-	Налоговые и таможенные платежи предприятий, осуществляющих деятельность в промышленных парках, в федеральный бюджет	млн. рублей	-	-	-
ГП "Развитие промышленности и повышение ее конкурентоспособности"	Центральный федеральный округ	Владимирская область	-	Налоговые и таможенные платежи предприятий, осуществляющих деятельность в промышленных парках, в федеральный бюджет	млн. рублей	-	-	-
ГП "Развитие промышленности и повышение ее конкурентоспособности"	Центральный федеральный округ	Воронежская область	-	Налоговые и таможенные платежи предприятий, осуществляющих деятельность в промышленных парках, в федеральный бюджет	млн. рублей	609,75	913	814,26
ГП "Развитие промышленности и повышение ее конкурентоспособности"	Центральный федеральный округ	Ивановская область	-	Налоговые и таможенные платежи предприятий, осуществляющих деятельность в промышленных парках, в федеральный бюджет	млн. рублей	-	-	-
ГП "Развитие промышленности и повышение ее конкурентоспособности"	Центральный федеральный округ	Калужская область	-	Налоговые и таможенные платежи предприятий, осуществляющих деятельность в промышленных парках, в федеральный бюджет	млн. рублей	12165,67	7272	20876,53
ГП "Развитие промышленности и повышение ее конкурентоспособности"	Центральный федеральный округ	Костромская область	-	Налоговые и таможенные платежи предприятий, осуществляющих деятельность в промышленных парках, в федеральный бюджет	млн. рублей	-	-	-
ГП "Развитие промышленности и повышение ее конкурентоспособности"	Центральный федеральный округ	Курская область	-	Налоговые и таможенные платежи предприятий, осуществляющих деятельность в промышленных парках, в федеральный бюджет	млн. рублей	-	-	-
ГП "Развитие промышленности и повышение ее конкурентоспособности"	Центральный федеральный округ	Липецкая область	-	Налоговые и таможенные платежи предприятий, осуществляющих деятельность в промышленных парках, в федеральный бюджет	млн. рублей	-	150	-
ГП "Развитие промышленности и повышение ее конкурентоспособности"	Центральный федеральный округ	Московская область	-	Налоговые и таможенные платежи предприятий, осуществляющих деятельность в промышленных парках, в федеральный бюджет	млн. рублей	-	-	-

Наименование государственной программы РФ	РФ / Федеральный округ	Субъект РФ	Приоритетная территория	Наименование показателя	Единица измерения	2017 год	2018 год	
							план	факт
1	2	3	4	5	6	7	8	9
ГП "Развитие промышленности и повышение ее конкурентоспособности"	Северо-Западный федеральный округ	Мурманская область	III. Территория Арктической зоны Российской Федерации	Налоговые и таможенные платежи предприятий, осуществляющих деятельность в промышленных парках, в федеральный бюджет	млн. рублей	-	-	-
ГП "Развитие промышленности и повышение ее конкурентоспособности"	Северо-Западный федеральный округ	Новгородская область	-	Налоговые и таможенные платежи предприятий, осуществляющих деятельность в промышленных парках, в федеральный бюджет	млн. рублей	-	-	-
ГП "Развитие промышленности и повышение ее конкурентоспособности"	Северо-Западный федеральный округ	Псковская область	-	Налоговые и таможенные платежи предприятий, осуществляющих деятельность в промышленных парках, в федеральный бюджет	млн. рублей	-	-	-
ГП "Развитие промышленности и повышение ее конкурентоспособности"	Северо-Западный федеральный округ	г. Санкт-Петербург	-	Налоговые и таможенные платежи предприятий, осуществляющих деятельность в промышленных парках, в федеральный бюджет	млн. рублей	-	-	-
ГП "Развитие промышленности и повышение ее конкурентоспособности"	Северо-Западный федеральный округ	Ненецкий автономный округ	III. Территория Арктической зоны Российской Федерации	Налоговые и таможенные платежи предприятий, осуществляющих деятельность в промышленных парках, в федеральный бюджет	млн. рублей	-	-	-
ГП "Развитие промышленности и повышение ее конкурентоспособности"	Южный федеральный округ	Республика Адыгея	-	Налоговые и таможенные платежи предприятий, осуществляющих деятельность в промышленных парках, в федеральный бюджет	млн. рублей	-	-	-
ГП "Развитие промышленности и повышение ее конкурентоспособности"	Южный федеральный округ	Республика Калмыкия	-	Налоговые и таможенные платежи предприятий, осуществляющих деятельность в промышленных парках, в федеральный бюджет	млн. рублей	-	-	-
ГП "Развитие промышленности и повышение ее конкурентоспособности"	Южный федеральный округ	Республика Крым	IV. Территория Республики Крым и г. Севастополя	Налоговые и таможенные платежи предприятий, осуществляющих деятельность в промышленных парках, в федеральный бюджет	млн. рублей	-	-	-
ГП "Развитие промышленности и повышение ее конкурентоспособности"	Южный федеральный округ	Краснодарский край	-	Налоговые и таможенные платежи предприятий, осуществляющих деятельность в промышленных парках, в федеральный бюджет	млн. рублей	-	-	-
ГП "Развитие промышленности и повышение ее конкурентоспособности"	Южный федеральный округ	Астраханская область	-	Налоговые и таможенные платежи предприятий, осуществляющих деятельность в промышленных парках, в федеральный бюджет	млн. рублей	-	-	-
ГП "Развитие промышленности и повышение ее конкурентоспособности"	Южный федеральный округ	Волгоградская область	-	Налоговые и таможенные платежи предприятий, осуществляющих деятельность в промышленных парках, в федеральный бюджет	млн. рублей	-	-	-
ГП "Развитие промышленности и повышение ее конкурентоспособности"	Южный федеральный округ	Ростовская область	-	Налоговые и таможенные платежи предприятий, осуществляющих деятельность в промышленных парках, в федеральный бюджет	млн. рублей	-	-	-
ГП "Развитие промышленности и повышение ее конкурентоспособности"	Южный федеральный округ	г. Севастополь	IV. Территория Республики Крым и г. Севастополя	Налоговые и таможенные платежи предприятий, осуществляющих деятельность в промышленных парках, в федеральный бюджет	млн. рублей	-	-	-
ГП "Развитие промышленности и повышение ее конкурентоспособности"	Северо-Кавказский федеральный округ	Республика Дагестан	I. Территория Северо-Кавказского федерального округа	Налоговые и таможенные платежи предприятий, осуществляющих деятельность в промышленных парках, в федеральный бюджет	млн. рублей	-	-	-

Наименование государственной программы РФ	РФ / Федеральный округ	Субъект РФ	Приоритетная территория	Наименование показателя	Единица измерения	2017 год	2018 год	
							план	факт
1	2	3	4	5	6	7	8	9
ГП "Развитие промышленности и повышение ее конкурентоспособности"	Приволжский федеральный округ	Нижегородская область	-	Налоговые и таможенные платежи предприятий, осуществляющих деятельность в промышленных парках, в федеральный бюджет	млн. рублей	-	-	-
ГП "Развитие промышленности и повышение ее конкурентоспособности"	Приволжский федеральный округ	Оренбургская область	-	Налоговые и таможенные платежи предприятий, осуществляющих деятельность в промышленных парках, в федеральный бюджет	млн. рублей	-	-	-
ГП "Развитие промышленности и повышение ее конкурентоспособности"	Приволжский федеральный округ	Пензенская область	-	Налоговые и таможенные платежи предприятий, осуществляющих деятельность в промышленных парках, в федеральный бюджет	млн. рублей	-	-	-
ГП "Развитие промышленности и повышение ее конкурентоспособности"	Приволжский федеральный округ	Самарская область	-	Налоговые и таможенные платежи предприятий, осуществляющих деятельность в промышленных парках, в федеральный бюджет	млн. рублей	65,68	754	-
ГП "Развитие промышленности и повышение ее конкурентоспособности"	Приволжский федеральный округ	Саратовская область	-	Налоговые и таможенные платежи предприятий, осуществляющих деятельность в промышленных парках, в федеральный бюджет	млн. рублей	-	-	-
ГП "Развитие промышленности и повышение ее конкурентоспособности"	Приволжский федеральный округ	Ульяновская область	-	Налоговые и таможенные платежи предприятий, осуществляющих деятельность в промышленных парках, в федеральный бюджет	млн. рублей	-	-	-
ГП "Развитие промышленности и повышение ее конкурентоспособности"	Уральский федеральный округ	Курганская область	-	Налоговые и таможенные платежи предприятий, осуществляющих деятельность в промышленных парках, в федеральный бюджет	млн. рублей	-	-	-
ГП "Развитие промышленности и повышение ее конкурентоспособности"	Уральский федеральный округ	Свердловская область	-	Налоговые и таможенные платежи предприятий, осуществляющих деятельность в промышленных парках, в федеральный бюджет	млн. рублей	-	-	-
ГП "Развитие промышленности и повышение ее конкурентоспособности"	Уральский федеральный округ	Тюменская область	-	Налоговые и таможенные платежи предприятий, осуществляющих деятельность в промышленных парках, в федеральный бюджет	млн. рублей	-	-	-
ГП "Развитие промышленности и повышение ее конкурентоспособности"	Уральский федеральный округ	Челябинская область	-	Налоговые и таможенные платежи предприятий, осуществляющих деятельность в промышленных парках, в федеральный бюджет	млн. рублей	-	-	-
ГП "Развитие промышленности и повышение ее конкурентоспособности"	Уральский федеральный округ	Ханты-Мансийский автономный округ - Югра	-	Налоговые и таможенные платежи предприятий, осуществляющих деятельность в промышленных парках, в федеральный бюджет	млн. рублей	-	-	-
ГП "Развитие промышленности и повышение ее конкурентоспособности"	Уральский федеральный округ	Ямало-Ненецкий автономный округ	III. Территория Арктической зоны Российской Федерации	Налоговые и таможенные платежи предприятий, осуществляющих деятельность в промышленных парках, в федеральный бюджет	млн. рублей	-	-	-
ГП "Развитие промышленности и повышение ее конкурентоспособности"	Сибирский федеральный округ	Республика Алтай	-	Налоговые и таможенные платежи предприятий, осуществляющих деятельность в промышленных парках, в федеральный бюджет	млн. рублей	-	-	-
ГП "Развитие промышленности и повышение ее конкурентоспособности"	Сибирский федеральный округ	Республика Тыва	-	Налоговые и таможенные платежи предприятий, осуществляющих деятельность в промышленных парках, в федеральный бюджет	млн. рублей	-	-	-

Наименование государственной программы РФ	РФ / Федеральный округ	Субъект РФ	Приоритетная территория	Наименование показателя	Единица измерения	2017 год	2018 год	
							план	факт
1	2	3	4	5	6	7	8	9
ГП "Развитие промышленности и повышение ее конкурентоспособности"	Сибирский федеральный округ	Республика Хакасия	-	Налоговые и таможенные платежи предприятий, осуществляющих деятельность в промышленных парках, в федеральный бюджет	млн. рублей	-	-	-
ГП "Развитие промышленности и повышение ее конкурентоспособности"	Сибирский федеральный округ	Алтайский край	-	Налоговые и таможенные платежи предприятий, осуществляющих деятельность в промышленных парках, в федеральный бюджет	млн. рублей	-	-	-
ГП "Развитие промышленности и повышение ее конкурентоспособности"	Сибирский федеральный округ	Красноярский край	III. Территория Арктической зоны Российской Федерации	Налоговые и таможенные платежи предприятий, осуществляющих деятельность в промышленных парках, в федеральный бюджет	млн. рублей	-	-	-
ГП "Развитие промышленности и повышение ее конкурентоспособности"	Сибирский федеральный округ	Иркутская область	VI. Территория Байкальского региона	Налоговые и таможенные платежи предприятий, осуществляющих деятельность в промышленных парках, в федеральный бюджет	млн. рублей	-	-	-
ГП "Развитие промышленности и повышение ее конкурентоспособности"	Сибирский федеральный округ	Кемеровская область	-	Налоговые и таможенные платежи предприятий, осуществляющих деятельность в промышленных парках, в федеральный бюджет	млн. рублей	-	-	-
ГП "Развитие промышленности и повышение ее конкурентоспособности"	Сибирский федеральный округ	Новосибирская область	-	Налоговые и таможенные платежи предприятий, осуществляющих деятельность в промышленных парках, в федеральный бюджет	млн. рублей	1871,86	972	1598,07
ГП "Развитие промышленности и повышение ее конкурентоспособности"	Сибирский федеральный округ	Омская область	-	Налоговые и таможенные платежи предприятий, осуществляющих деятельность в промышленных парках, в федеральный бюджет	млн. рублей	-	-	-
ГП "Развитие промышленности и повышение ее конкурентоспособности"	Сибирский федеральный округ	Томская область	-	Налоговые и таможенные платежи предприятий, осуществляющих деятельность в промышленных парках, в федеральный бюджет	млн. рублей	-	-	-
ГП "Развитие промышленности и повышение ее конкурентоспособности"	Дальневосточный федеральный округ	Республика Бурятия*	VI. Территория Байкальского региона	Налоговые и таможенные платежи предприятий, осуществляющих деятельность в промышленных парках, в федеральный бюджет	млн. рублей	-	-	-
ГП "Развитие промышленности и повышение ее конкурентоспособности"	Дальневосточный федеральный округ	Республика Саха (Якутия)	III. Территория Арктической зоны Российской Федерации; V. Территория Дальнего Востока	Налоговые и таможенные платежи предприятий, осуществляющих деятельность в промышленных парках, в федеральный бюджет	млн. рублей	-	-	-
ГП "Развитие промышленности и повышение ее конкурентоспособности"	Дальневосточный федеральный округ	Забайкальский край*	VI. Территория Байкальского региона	Налоговые и таможенные платежи предприятий, осуществляющих деятельность в промышленных парках, в федеральный бюджет	млн. рублей	-	-	-
ГП "Развитие промышленности и повышение ее конкурентоспособности"	Дальневосточный федеральный округ	Камчатский край	V. Территория Дальнего Востока	Налоговые и таможенные платежи предприятий, осуществляющих деятельность в промышленных парках, в федеральный бюджет	млн. рублей	-	-	-
ГП "Развитие промышленности и повышение ее конкурентоспособности"	Дальневосточный федеральный округ	Приморский край	V. Территория Дальнего Востока	Налоговые и таможенные платежи предприятий, осуществляющих деятельность в промышленных парках, в федеральный бюджет	млн. рублей	-	-	-
ГП "Развитие промышленности и повышение ее конкурентоспособности"	Дальневосточный федеральный округ	Хабаровский край	V. Территория Дальнего Востока	Налоговые и таможенные платежи предприятий, осуществляющих деятельность в промышленных парках, в федеральный бюджет	млн. рублей	-	-	-

Наименование государственной программы РФ	РФ / Федеральный округ	Субъект РФ	Приоритетная территория	Наименование показателя	Единица измерения	2017 год	2018 год	
							план	факт
1	2	3	4	5	6	7	8	9
ГП "Развитие судостроения и техники для освоения шельфовых месторождений на 2013 - 2030 годы"	Дальневосточный федеральный округ	Амурская область	V. Территория Дальнего Востока	Количество патентов и других документов, удостоверяющих новизну технологических решений, полученных в результате выполнения подпрограммы	единиц	-	-	-
ГП "Развитие судостроения и техники для освоения шельфовых месторождений на 2013 - 2030 годы"	Дальневосточный федеральный округ	Магаданская область	V. Территория Дальнего Востока	Количество патентов и других документов, удостоверяющих новизну технологических решений, полученных в результате выполнения подпрограммы	единиц	-	-	-
ГП "Развитие судостроения и техники для освоения шельфовых месторождений на 2013 - 2030 годы"	Дальневосточный федеральный округ	Сахалинская область	V. Территория Дальнего Востока	Количество патентов и других документов, удостоверяющих новизну технологических решений, полученных в результате выполнения подпрограммы	единиц	-	-	-
ГП "Развитие судостроения и техники для освоения шельфовых месторождений на 2013 - 2030 годы"	Дальневосточный федеральный округ	Еврейская автономная область	V. Территория Дальнего Востока	Количество патентов и других документов, удостоверяющих новизну технологических решений, полученных в результате выполнения подпрограммы	единиц	-	-	-
ГП "Развитие судостроения и техники для освоения шельфовых месторождений на 2013 - 2030 годы"	Дальневосточный федеральный округ	Чукотский автономный округ	III. Территория Арктической зоны Российской Федерации; V. Территория Дальнего Востока	Количество патентов и других документов, удостоверяющих новизну технологических решений, полученных в результате выполнения подпрограммы	единиц	-	-	-
ГП "Развитие судостроения и техники для освоения шельфовых месторождений на 2013 - 2030 годы"	Российская Федерация	-	-	Соотношение объемов научно-исследовательских и опытно-конструкторских работ, проводимых в интересах производства гражданской продукции, выполненных за счет собственных средств организаций, к объемам научно-исследовательских и опытно-конструкторских работ, выполненных за счет средств федерального бюджета	процентов	-	47	47
ГП "Развитие судостроения и техники для освоения шельфовых месторождений на 2013 - 2030 годы"	Центральный федеральный округ	Белгородская область	-	Соотношение объемов научно-исследовательских и опытно-конструкторских работ, проводимых в интересах производства гражданской продукции, выполненных за счет собственных средств организаций, к объемам научно-исследовательских и опытно-конструкторских работ, выполненных за счет средств федерального бюджета	процентов	-	-	-
ГП "Развитие судостроения и техники для освоения шельфовых месторождений на 2013 - 2030 годы"	Центральный федеральный округ	Брянская область	-	Соотношение объемов научно-исследовательских и опытно-конструкторских работ, проводимых в интересах производства гражданской продукции, выполненных за счет собственных средств организаций, к объемам научно-исследовательских и опытно-конструкторских работ, выполненных за счет средств федерального бюджета	процентов	-	-	-
ГП "Развитие судостроения и техники для освоения шельфовых месторождений на 2013 - 2030 годы"	Центральный федеральный округ	Владимирская область	-	Соотношение объемов научно-исследовательских и опытно-конструкторских работ, проводимых в интересах производства гражданской продукции, выполненных за счет собственных средств организаций, к объемам научно-исследовательских и опытно-конструкторских работ, выполненных за счет средств федерального бюджета	процентов	-	-	-

Наименование государственной программы РФ	РФ / Федеральный округ	Субъект РФ	Приоритетная территория	Наименование показателя	Единица измерения	2017 год	2018 год	
							план	факт
1	2	3	4	5	6	7	8	9
ГП "Развитие судостроения и техники для освоения шельфовых месторождений на 2013 - 2030 годы"	Центральный федеральный округ	Воронежская область	-	Соотношение объемов научно-исследовательских и опытно-конструкторских работ, проводимых в интересах производства гражданской продукции, выполненных за счет собственных средств организаций, к объемам научно-исследовательских и опытно-конструкторских работ, выполненных за счет средств федерального бюджета	процентов	-	-	-
ГП "Развитие судостроения и техники для освоения шельфовых месторождений на 2013 - 2030 годы"	Центральный федеральный округ	Ивановская область	-	Соотношение объемов научно-исследовательских и опытно-конструкторских работ, проводимых в интересах производства гражданской продукции, выполненных за счет собственных средств организаций, к объемам научно-исследовательских и опытно-конструкторских работ, выполненных за счет средств федерального бюджета	процентов	-	-	-
ГП "Развитие судостроения и техники для освоения шельфовых месторождений на 2013 - 2030 годы"	Центральный федеральный округ	Калужская область	-	Соотношение объемов научно-исследовательских и опытно-конструкторских работ, проводимых в интересах производства гражданской продукции, выполненных за счет собственных средств организаций, к объемам научно-исследовательских и опытно-конструкторских работ, выполненных за счет средств федерального бюджета	процентов	-	-	-
ГП "Развитие судостроения и техники для освоения шельфовых месторождений на 2013 - 2030 годы"	Центральный федеральный округ	Костромская область	-	Соотношение объемов научно-исследовательских и опытно-конструкторских работ, проводимых в интересах производства гражданской продукции, выполненных за счет собственных средств организаций, к объемам научно-исследовательских и опытно-конструкторских работ, выполненных за счет средств федерального бюджета	процентов	-	-	-
ГП "Развитие судостроения и техники для освоения шельфовых месторождений на 2013 - 2030 годы"	Центральный федеральный округ	Курская область	-	Соотношение объемов научно-исследовательских и опытно-конструкторских работ, проводимых в интересах производства гражданской продукции, выполненных за счет собственных средств организаций, к объемам научно-исследовательских и опытно-конструкторских работ, выполненных за счет средств федерального бюджета	процентов	-	-	-
ГП "Развитие судостроения и техники для освоения шельфовых месторождений на 2013 - 2030 годы"	Центральный федеральный округ	Липецкая область	-	Соотношение объемов научно-исследовательских и опытно-конструкторских работ, проводимых в интересах производства гражданской продукции, выполненных за счет собственных средств организаций, к объемам научно-исследовательских и опытно-конструкторских работ, выполненных за счет средств федерального бюджета	процентов	-	-	-
ГП "Развитие судостроения и техники для освоения шельфовых месторождений на 2013 - 2030 годы"	Центральный федеральный округ	Московская область	-	Соотношение объемов научно-исследовательских и опытно-конструкторских работ, проводимых в интересах производства гражданской продукции, выполненных за счет собственных средств организаций, к объемам научно-исследовательских и опытно-конструкторских работ, выполненных за счет средств федерального бюджета	процентов	-	-	-

Наименование государственной программы РФ	РФ / Федеральный округ	Субъект РФ	Приоритетная территория	Наименование показателя	Единица измерения	2017 год	2018 год	
							план	факт
1	2	3	4	5	6	7	8	9
ГП "Развитие судостроения и техники для освоения шельфовых месторождений на 2013 - 2030 годы"	Центральный федеральный округ	Орловская область	-	Соотношение объемов научно-исследовательских и опытно-конструкторских работ, проводимых в интересах производства гражданской продукции, выполненных за счет собственных средств организаций, к объемам научно-исследовательских и опытно-конструкторских работ, выполненных за счет средств федерального бюджета	процентов	-	-	-
ГП "Развитие судостроения и техники для освоения шельфовых месторождений на 2013 - 2030 годы"	Центральный федеральный округ	Рязанская область	-	Соотношение объемов научно-исследовательских и опытно-конструкторских работ, проводимых в интересах производства гражданской продукции, выполненных за счет собственных средств организаций, к объемам научно-исследовательских и опытно-конструкторских работ, выполненных за счет средств федерального бюджета	процентов	-	-	-
ГП "Развитие судостроения и техники для освоения шельфовых месторождений на 2013 - 2030 годы"	Центральный федеральный округ	Смоленская область	-	Соотношение объемов научно-исследовательских и опытно-конструкторских работ, проводимых в интересах производства гражданской продукции, выполненных за счет собственных средств организаций, к объемам научно-исследовательских и опытно-конструкторских работ, выполненных за счет средств федерального бюджета	процентов	-	-	-
ГП "Развитие судостроения и техники для освоения шельфовых месторождений на 2013 - 2030 годы"	Центральный федеральный округ	Тамбовская область	-	Соотношение объемов научно-исследовательских и опытно-конструкторских работ, проводимых в интересах производства гражданской продукции, выполненных за счет собственных средств организаций, к объемам научно-исследовательских и опытно-конструкторских работ, выполненных за счет средств федерального бюджета	процентов	-	-	-
ГП "Развитие судостроения и техники для освоения шельфовых месторождений на 2013 - 2030 годы"	Центральный федеральный округ	Тверская область	-	Соотношение объемов научно-исследовательских и опытно-конструкторских работ, проводимых в интересах производства гражданской продукции, выполненных за счет собственных средств организаций, к объемам научно-исследовательских и опытно-конструкторских работ, выполненных за счет средств федерального бюджета	процентов	-	-	-
ГП "Развитие судостроения и техники для освоения шельфовых месторождений на 2013 - 2030 годы"	Центральный федеральный округ	Тульская область	-	Соотношение объемов научно-исследовательских и опытно-конструкторских работ, проводимых в интересах производства гражданской продукции, выполненных за счет собственных средств организаций, к объемам научно-исследовательских и опытно-конструкторских работ, выполненных за счет средств федерального бюджета	процентов	-	-	-
ГП "Развитие судостроения и техники для освоения шельфовых месторождений на 2013 - 2030 годы"	Центральный федеральный округ	Ярославская область	-	Соотношение объемов научно-исследовательских и опытно-конструкторских работ, проводимых в интересах производства гражданской продукции, выполненных за счет собственных средств организаций, к объемам научно-исследовательских и опытно-конструкторских работ, выполненных за счет средств федерального бюджета	процентов	-	-	-

Наименование государственной программы РФ	РФ / Федеральный округ	Субъект РФ	Приоритетная территория	Наименование показателя	Единица измерения	2017 год	2018 год	
							план	факт
1	2	3	4	5	6	7	8	9
ГП "Развитие судостроения и техники для освоения шельфовых месторождений на 2013 - 2030 годы"	Центральный федеральный округ	г. Москва	-	Соотношение объемов научно-исследовательских и опытно-конструкторских работ, проводимых в интересах производства гражданской продукции, выполненных за счет собственных средств организаций, к объемам научно-исследовательских и опытно-конструкторских работ, выполненных за счет средств федерального бюджета	процентов	-	-	-
ГП "Развитие судостроения и техники для освоения шельфовых месторождений на 2013 - 2030 годы"	Северо-Западный федеральный округ	Республика Карелия	III. Территория Арктической зоны Российской Федерации	Соотношение объемов научно-исследовательских и опытно-конструкторских работ, проводимых в интересах производства гражданской продукции, выполненных за счет собственных средств организаций, к объемам научно-исследовательских и опытно-конструкторских работ, выполненных за счет средств федерального бюджета	процентов	-	-	-
ГП "Развитие судостроения и техники для освоения шельфовых месторождений на 2013 - 2030 годы"	Северо-Западный федеральный округ	Республика Коми	III. Территория Арктической зоны Российской Федерации	Соотношение объемов научно-исследовательских и опытно-конструкторских работ, проводимых в интересах производства гражданской продукции, выполненных за счет собственных средств организаций, к объемам научно-исследовательских и опытно-конструкторских работ, выполненных за счет средств федерального бюджета	процентов	-	-	-
ГП "Развитие судостроения и техники для освоения шельфовых месторождений на 2013 - 2030 годы"	Северо-Западный федеральный округ	Архангельская область	III. Территория Арктической зоны Российской Федерации	Соотношение объемов научно-исследовательских и опытно-конструкторских работ, проводимых в интересах производства гражданской продукции, выполненных за счет собственных средств организаций, к объемам научно-исследовательских и опытно-конструкторских работ, выполненных за счет средств федерального бюджета	процентов	-	-	-
ГП "Развитие судостроения и техники для освоения шельфовых месторождений на 2013 - 2030 годы"	Северо-Западный федеральный округ	Вологодская область	-	Соотношение объемов научно-исследовательских и опытно-конструкторских работ, проводимых в интересах производства гражданской продукции, выполненных за счет собственных средств организаций, к объемам научно-исследовательских и опытно-конструкторских работ, выполненных за счет средств федерального бюджета	процентов	-	-	-
ГП "Развитие судостроения и техники для освоения шельфовых месторождений на 2013 - 2030 годы"	Северо-Западный федеральный округ	Калининградская область	II. Территория Калининградской области	Соотношение объемов научно-исследовательских и опытно-конструкторских работ, проводимых в интересах производства гражданской продукции, выполненных за счет собственных средств организаций, к объемам научно-исследовательских и опытно-конструкторских работ, выполненных за счет средств федерального бюджета	процентов	-	-	-
ГП "Развитие судостроения и техники для освоения шельфовых месторождений на 2013 - 2030 годы"	Северо-Западный федеральный округ	Ленинградская область	-	Соотношение объемов научно-исследовательских и опытно-конструкторских работ, проводимых в интересах производства гражданской продукции, выполненных за счет собственных средств организаций, к объемам научно-исследовательских и опытно-конструкторских работ, выполненных за счет средств федерального бюджета	процентов	-	-	-

Наименование государственной программы РФ	РФ / Федеральный округ	Субъект РФ	Приоритетная территория	Наименование показателя	Единица измерения	2017 год	2018 год	
							план	факт
1	2	3	4	5	6	7	8	9
ГП "Развитие судостроения и техники для освоения шельфовых месторождений на 2013 - 2030 годы"	Северо-Западный федеральный округ	Мурманская область	III. Территория Арктической зоны Российской Федерации	Соотношение объемов научно-исследовательских и опытно-конструкторских работ, проводимых в интересах производства гражданской продукции, выполненных за счет собственных средств организаций, к объемам научно-исследовательских и опытно-конструкторских работ, выполненных за счет средств федерального бюджета	процентов	-	-	-
ГП "Развитие судостроения и техники для освоения шельфовых месторождений на 2013 - 2030 годы"	Северо-Западный федеральный округ	Новгородская область	-	Соотношение объемов научно-исследовательских и опытно-конструкторских работ, проводимых в интересах производства гражданской продукции, выполненных за счет собственных средств организаций, к объемам научно-исследовательских и опытно-конструкторских работ, выполненных за счет средств федерального бюджета	процентов	-	-	-
ГП "Развитие судостроения и техники для освоения шельфовых месторождений на 2013 - 2030 годы"	Северо-Западный федеральный округ	Псковская область	-	Соотношение объемов научно-исследовательских и опытно-конструкторских работ, проводимых в интересах производства гражданской продукции, выполненных за счет собственных средств организаций, к объемам научно-исследовательских и опытно-конструкторских работ, выполненных за счет средств федерального бюджета	процентов	-	-	-
ГП "Развитие судостроения и техники для освоения шельфовых месторождений на 2013 - 2030 годы"	Северо-Западный федеральный округ	г. Санкт-Петербург	-	Соотношение объемов научно-исследовательских и опытно-конструкторских работ, проводимых в интересах производства гражданской продукции, выполненных за счет собственных средств организаций, к объемам научно-исследовательских и опытно-конструкторских работ, выполненных за счет средств федерального бюджета	процентов	-	-	-
ГП "Развитие судостроения и техники для освоения шельфовых месторождений на 2013 - 2030 годы"	Северо-Западный федеральный округ	Ненецкий автономный округ	III. Территория Арктической зоны Российской Федерации	Соотношение объемов научно-исследовательских и опытно-конструкторских работ, проводимых в интересах производства гражданской продукции, выполненных за счет собственных средств организаций, к объемам научно-исследовательских и опытно-конструкторских работ, выполненных за счет средств федерального бюджета	процентов	-	-	-
ГП "Развитие судостроения и техники для освоения шельфовых месторождений на 2013 - 2030 годы"	Южный федеральный округ	Республика Адыгея	-	Соотношение объемов научно-исследовательских и опытно-конструкторских работ, проводимых в интересах производства гражданской продукции, выполненных за счет собственных средств организаций, к объемам научно-исследовательских и опытно-конструкторских работ, выполненных за счет средств федерального бюджета	процентов	-	-	-
ГП "Развитие судостроения и техники для освоения шельфовых месторождений на 2013 - 2030 годы"	Южный федеральный округ	Республика Калмыкия	-	Соотношение объемов научно-исследовательских и опытно-конструкторских работ, проводимых в интересах производства гражданской продукции, выполненных за счет собственных средств организаций, к объемам научно-исследовательских и опытно-конструкторских работ, выполненных за счет средств федерального бюджета	процентов	-	-	-

Наименование государственной программы РФ	РФ / Федеральный округ	Субъект РФ	Приоритетная территория	Наименование показателя	Единица измерения	2017 год	2018 год	
							план	факт
1	2	3	4	5	6	7	8	9
ГП "Развитие судостроения и техники для освоения шельфовых месторождений на 2013 - 2030 годы"	Южный федеральный округ	Республика Крым	IV. Территория Республики Крым и г. Севастополя	Соотношение объемов научно-исследовательских и опытно-конструкторских работ, проводимых в интересах производства гражданской продукции, выполненных за счет собственных средств организаций, к объемам научно-исследовательских и опытно-конструкторских работ, выполненных за счет средств федерального бюджета	процентов	-	-	-
ГП "Развитие судостроения и техники для освоения шельфовых месторождений на 2013 - 2030 годы"	Южный федеральный округ	Краснодарский край	-	Соотношение объемов научно-исследовательских и опытно-конструкторских работ, проводимых в интересах производства гражданской продукции, выполненных за счет собственных средств организаций, к объемам научно-исследовательских и опытно-конструкторских работ, выполненных за счет средств федерального бюджета	процентов	-	-	-
ГП "Развитие судостроения и техники для освоения шельфовых месторождений на 2013 - 2030 годы"	Южный федеральный округ	Астраханская область	-	Соотношение объемов научно-исследовательских и опытно-конструкторских работ, проводимых в интересах производства гражданской продукции, выполненных за счет собственных средств организаций, к объемам научно-исследовательских и опытно-конструкторских работ, выполненных за счет средств федерального бюджета	процентов	-	-	-
ГП "Развитие судостроения и техники для освоения шельфовых месторождений на 2013 - 2030 годы"	Южный федеральный округ	Волгоградская область	-	Соотношение объемов научно-исследовательских и опытно-конструкторских работ, проводимых в интересах производства гражданской продукции, выполненных за счет собственных средств организаций, к объемам научно-исследовательских и опытно-конструкторских работ, выполненных за счет средств федерального бюджета	процентов	-	-	-
ГП "Развитие судостроения и техники для освоения шельфовых месторождений на 2013 - 2030 годы"	Южный федеральный округ	Ростовская область	-	Соотношение объемов научно-исследовательских и опытно-конструкторских работ, проводимых в интересах производства гражданской продукции, выполненных за счет собственных средств организаций, к объемам научно-исследовательских и опытно-конструкторских работ, выполненных за счет средств федерального бюджета	процентов	-	-	-
ГП "Развитие судостроения и техники для освоения шельфовых месторождений на 2013 - 2030 годы"	Южный федеральный округ	г. Севастополь	IV. Территория Республики Крым и г. Севастополя	Соотношение объемов научно-исследовательских и опытно-конструкторских работ, проводимых в интересах производства гражданской продукции, выполненных за счет собственных средств организаций, к объемам научно-исследовательских и опытно-конструкторских работ, выполненных за счет средств федерального бюджета	процентов	-	-	-
ГП "Развитие судостроения и техники для освоения шельфовых месторождений на 2013 - 2030 годы"	Северо-Кавказский федеральный округ	Республика Дагестан	I. Территория Северо-Кавказского федерального округа	Соотношение объемов научно-исследовательских и опытно-конструкторских работ, проводимых в интересах производства гражданской продукции, выполненных за счет собственных средств организаций, к объемам научно-исследовательских и опытно-конструкторских работ, выполненных за счет средств федерального бюджета	процентов	-	-	-

Наименование государственной программы РФ	РФ / Федеральный округ	Субъект РФ	Приоритетная территория	Наименование показателя	Единица измерения	2017 год	2018 год	
							план	факт
1	2	3	4	5	6	7	8	9
ГП "Развитие судостроения и техники для освоения шельфовых месторождений на 2013 - 2030 годы"	Северо-Кавказский федеральный округ	Республика Ингушетия	I. Территория Северо-Кавказского федерального округа	Соотношение объемов научно-исследовательских и опытно-конструкторских работ, проводимых в интересах производства гражданской продукции, выполненных за счет собственных средств организаций, к объемам научно-исследовательских и опытно-конструкторских работ, выполненных за счет средств федерального бюджета	процентов	-	-	-
ГП "Развитие судостроения и техники для освоения шельфовых месторождений на 2013 - 2030 годы"	Северо-Кавказский федеральный округ	Кабардино-Балкарская Республика	I. Территория Северо-Кавказского федерального округа	Соотношение объемов научно-исследовательских и опытно-конструкторских работ, проводимых в интересах производства гражданской продукции, выполненных за счет собственных средств организаций, к объемам научно-исследовательских и опытно-конструкторских работ, выполненных за счет средств федерального бюджета	процентов	-	-	-
ГП "Развитие судостроения и техники для освоения шельфовых месторождений на 2013 - 2030 годы"	Северо-Кавказский федеральный округ	Карачаево-Черкесская Республика	I. Территория Северо-Кавказского федерального округа	Соотношение объемов научно-исследовательских и опытно-конструкторских работ, проводимых в интересах производства гражданской продукции, выполненных за счет собственных средств организаций, к объемам научно-исследовательских и опытно-конструкторских работ, выполненных за счет средств федерального бюджета	процентов	-	-	-
ГП "Развитие судостроения и техники для освоения шельфовых месторождений на 2013 - 2030 годы"	Северо-Кавказский федеральный округ	Республика Северная Осетия - Алания	I. Территория Северо-Кавказского федерального округа	Соотношение объемов научно-исследовательских и опытно-конструкторских работ, проводимых в интересах производства гражданской продукции, выполненных за счет собственных средств организаций, к объемам научно-исследовательских и опытно-конструкторских работ, выполненных за счет средств федерального бюджета	процентов	-	-	-
ГП "Развитие судостроения и техники для освоения шельфовых месторождений на 2013 - 2030 годы"	Северо-Кавказский федеральный округ	Чеченская Республика	I. Территория Северо-Кавказского федерального округа	Соотношение объемов научно-исследовательских и опытно-конструкторских работ, проводимых в интересах производства гражданской продукции, выполненных за счет собственных средств организаций, к объемам научно-исследовательских и опытно-конструкторских работ, выполненных за счет средств федерального бюджета	процентов	-	-	-
ГП "Развитие судостроения и техники для освоения шельфовых месторождений на 2013 - 2030 годы"	Северо-Кавказский федеральный округ	Ставропольский край	I. Территория Северо-Кавказского федерального округа	Соотношение объемов научно-исследовательских и опытно-конструкторских работ, проводимых в интересах производства гражданской продукции, выполненных за счет собственных средств организаций, к объемам научно-исследовательских и опытно-конструкторских работ, выполненных за счет средств федерального бюджета	процентов	-	-	-
ГП "Развитие судостроения и техники для освоения шельфовых месторождений на 2013 - 2030 годы"	Приволжский федеральный округ	Республика Башкортостан	-	Соотношение объемов научно-исследовательских и опытно-конструкторских работ, проводимых в интересах производства гражданской продукции, выполненных за счет собственных средств организаций, к объемам научно-исследовательских и опытно-конструкторских работ, выполненных за счет средств федерального бюджета	процентов	-	-	-

Наименование государственной программы РФ	РФ / Федеральный округ	Субъект РФ	Приоритетная территория	Наименование показателя	Единица измерения	2017 год	2018 год	
							план	факт
1	2	3	4	5	6	7	8	9
ГП "Развитие судостроения и техники для освоения шельфовых месторождений на 2013 - 2030 годы"	Приволжский федеральный округ	Республика Марий Эл	-	Соотношение объемов научно-исследовательских и опытно-конструкторских работ, проводимых в интересах производства гражданской продукции, выполненных за счет собственных средств организаций, к объемам научно-исследовательских и опытно-конструкторских работ, выполненных за счет средств федерального бюджета	процентов	-	-	-
ГП "Развитие судостроения и техники для освоения шельфовых месторождений на 2013 - 2030 годы"	Приволжский федеральный округ	Республика Мордовия	-	Соотношение объемов научно-исследовательских и опытно-конструкторских работ, проводимых в интересах производства гражданской продукции, выполненных за счет собственных средств организаций, к объемам научно-исследовательских и опытно-конструкторских работ, выполненных за счет средств федерального бюджета	процентов	-	-	-
ГП "Развитие судостроения и техники для освоения шельфовых месторождений на 2013 - 2030 годы"	Приволжский федеральный округ	Республика Татарстан	-	Соотношение объемов научно-исследовательских и опытно-конструкторских работ, проводимых в интересах производства гражданской продукции, выполненных за счет собственных средств организаций, к объемам научно-исследовательских и опытно-конструкторских работ, выполненных за счет средств федерального бюджета	процентов	-	-	-
ГП "Развитие судостроения и техники для освоения шельфовых месторождений на 2013 - 2030 годы"	Приволжский федеральный округ	Удмуртская Республика	-	Соотношение объемов научно-исследовательских и опытно-конструкторских работ, проводимых в интересах производства гражданской продукции, выполненных за счет собственных средств организаций, к объемам научно-исследовательских и опытно-конструкторских работ, выполненных за счет средств федерального бюджета	процентов	-	-	-
ГП "Развитие судостроения и техники для освоения шельфовых месторождений на 2013 - 2030 годы"	Приволжский федеральный округ	Чувашская Республика	-	Соотношение объемов научно-исследовательских и опытно-конструкторских работ, проводимых в интересах производства гражданской продукции, выполненных за счет собственных средств организаций, к объемам научно-исследовательских и опытно-конструкторских работ, выполненных за счет средств федерального бюджета	процентов	-	-	-
ГП "Развитие судостроения и техники для освоения шельфовых месторождений на 2013 - 2030 годы"	Приволжский федеральный округ	Пермский край	-	Соотношение объемов научно-исследовательских и опытно-конструкторских работ, проводимых в интересах производства гражданской продукции, выполненных за счет собственных средств организаций, к объемам научно-исследовательских и опытно-конструкторских работ, выполненных за счет средств федерального бюджета	процентов	-	-	-
ГП "Развитие судостроения и техники для освоения шельфовых месторождений на 2013 - 2030 годы"	Приволжский федеральный округ	Кировская область	-	Соотношение объемов научно-исследовательских и опытно-конструкторских работ, проводимых в интересах производства гражданской продукции, выполненных за счет собственных средств организаций, к объемам научно-исследовательских и опытно-конструкторских работ, выполненных за счет средств федерального бюджета	процентов	-	-	-

Наименование государственной программы РФ	РФ / Федеральный округ	Субъект РФ	Приоритетная территория	Наименование показателя	Единица измерения	2017 год	2018 год	
							план	факт
1	2	3	4	5	6	7	8	9
ГП "Развитие судостроения и техники для освоения шельфовых месторождений на 2013 - 2030 годы"	Приволжский федеральный округ	Нижегородская область	-	Соотношение объемов научно-исследовательских и опытно-конструкторских работ, проводимых в интересах производства гражданской продукции, выполненных за счет собственных средств организаций, к объемам научно-исследовательских и опытно-конструкторских работ, выполненных за счет средств федерального бюджета	процентов	-	-	-
ГП "Развитие судостроения и техники для освоения шельфовых месторождений на 2013 - 2030 годы"	Приволжский федеральный округ	Оренбургская область	-	Соотношение объемов научно-исследовательских и опытно-конструкторских работ, проводимых в интересах производства гражданской продукции, выполненных за счет собственных средств организаций, к объемам научно-исследовательских и опытно-конструкторских работ, выполненных за счет средств федерального бюджета	процентов	-	-	-
ГП "Развитие судостроения и техники для освоения шельфовых месторождений на 2013 - 2030 годы"	Приволжский федеральный округ	Пензенская область	-	Соотношение объемов научно-исследовательских и опытно-конструкторских работ, проводимых в интересах производства гражданской продукции, выполненных за счет собственных средств организаций, к объемам научно-исследовательских и опытно-конструкторских работ, выполненных за счет средств федерального бюджета	процентов	-	-	-
ГП "Развитие судостроения и техники для освоения шельфовых месторождений на 2013 - 2030 годы"	Приволжский федеральный округ	Самарская область	-	Соотношение объемов научно-исследовательских и опытно-конструкторских работ, проводимых в интересах производства гражданской продукции, выполненных за счет собственных средств организаций, к объемам научно-исследовательских и опытно-конструкторских работ, выполненных за счет средств федерального бюджета	процентов	-	-	-
ГП "Развитие судостроения и техники для освоения шельфовых месторождений на 2013 - 2030 годы"	Приволжский федеральный округ	Саратовская область	-	Соотношение объемов научно-исследовательских и опытно-конструкторских работ, проводимых в интересах производства гражданской продукции, выполненных за счет собственных средств организаций, к объемам научно-исследовательских и опытно-конструкторских работ, выполненных за счет средств федерального бюджета	процентов	-	-	-
ГП "Развитие судостроения и техники для освоения шельфовых месторождений на 2013 - 2030 годы"	Приволжский федеральный округ	Ульяновская область	-	Соотношение объемов научно-исследовательских и опытно-конструкторских работ, проводимых в интересах производства гражданской продукции, выполненных за счет собственных средств организаций, к объемам научно-исследовательских и опытно-конструкторских работ, выполненных за счет средств федерального бюджета	процентов	-	-	-
ГП "Развитие судостроения и техники для освоения шельфовых месторождений на 2013 - 2030 годы"	Уральский федеральный округ	Курганская область	-	Соотношение объемов научно-исследовательских и опытно-конструкторских работ, проводимых в интересах производства гражданской продукции, выполненных за счет собственных средств организаций, к объемам научно-исследовательских и опытно-конструкторских работ, выполненных за счет средств федерального бюджета	процентов	-	-	-

Наименование государственной программы РФ	РФ / Федеральный округ	Субъект РФ	Приоритетная территория	Наименование показателя	Единица измерения	2017 год	2018 год	
							план	факт
1	2	3	4	5	6	7	8	9
ГП "Развитие судостроения и техники для освоения шельфовых месторождений на 2013 - 2030 годы"	Уральский федеральный округ	Свердловская область	-	Соотношение объемов научно-исследовательских и опытно-конструкторских работ, проводимых в интересах производства гражданской продукции, выполненных за счет собственных средств организаций, к объемам научно-исследовательских и опытно-конструкторских работ, выполненных за счет средств федерального бюджета	процентов	-	-	-
ГП "Развитие судостроения и техники для освоения шельфовых месторождений на 2013 - 2030 годы"	Уральский федеральный округ	Тюменская область	-	Соотношение объемов научно-исследовательских и опытно-конструкторских работ, проводимых в интересах производства гражданской продукции, выполненных за счет собственных средств организаций, к объемам научно-исследовательских и опытно-конструкторских работ, выполненных за счет средств федерального бюджета	процентов	-	-	-
ГП "Развитие судостроения и техники для освоения шельфовых месторождений на 2013 - 2030 годы"	Уральский федеральный округ	Челябинская область	-	Соотношение объемов научно-исследовательских и опытно-конструкторских работ, проводимых в интересах производства гражданской продукции, выполненных за счет собственных средств организаций, к объемам научно-исследовательских и опытно-конструкторских работ, выполненных за счет средств федерального бюджета	процентов	-	-	-
ГП "Развитие судостроения и техники для освоения шельфовых месторождений на 2013 - 2030 годы"	Уральский федеральный округ	Ханты-Мансийский автономный округ - Югра	-	Соотношение объемов научно-исследовательских и опытно-конструкторских работ, проводимых в интересах производства гражданской продукции, выполненных за счет собственных средств организаций, к объемам научно-исследовательских и опытно-конструкторских работ, выполненных за счет средств федерального бюджета	процентов	-	-	-
ГП "Развитие судостроения и техники для освоения шельфовых месторождений на 2013 - 2030 годы"	Уральский федеральный округ	Ямало-Ненецкий автономный округ	III. Территория Арктической зоны Российской Федерации	Соотношение объемов научно-исследовательских и опытно-конструкторских работ, проводимых в интересах производства гражданской продукции, выполненных за счет собственных средств организаций, к объемам научно-исследовательских и опытно-конструкторских работ, выполненных за счет средств федерального бюджета	процентов	-	-	-
ГП "Развитие судостроения и техники для освоения шельфовых месторождений на 2013 - 2030 годы"	Сибирский федеральный округ	Республика Алтай	-	Соотношение объемов научно-исследовательских и опытно-конструкторских работ, проводимых в интересах производства гражданской продукции, выполненных за счет собственных средств организаций, к объемам научно-исследовательских и опытно-конструкторских работ, выполненных за счет средств федерального бюджета	процентов	-	-	-
ГП "Развитие судостроения и техники для освоения шельфовых месторождений на 2013 - 2030 годы"	Сибирский федеральный округ	Республика Тыва	-	Соотношение объемов научно-исследовательских и опытно-конструкторских работ, проводимых в интересах производства гражданской продукции, выполненных за счет собственных средств организаций, к объемам научно-исследовательских и опытно-конструкторских работ, выполненных за счет средств федерального бюджета	процентов	-	-	-

Наименование государственной программы РФ	РФ / Федеральный округ	Субъект РФ	Приоритетная территория	Наименование показателя	Единица измерения	2017 год	2018 год	
							план	факт
1	2	3	4	5	6	7	8	9
ГП "Развитие судостроения и техники для освоения шельфовых месторождений на 2013 - 2030 годы"	Сибирский федеральный округ	Республика Хакасия	-	Соотношение объемов научно-исследовательских и опытно-конструкторских работ, проводимых в интересах производства гражданской продукции, выполненных за счет собственных средств организаций, к объемам научно-исследовательских и опытно-конструкторских работ, выполненных за счет средств федерального бюджета	процентов	-	-	-
ГП "Развитие судостроения и техники для освоения шельфовых месторождений на 2013 - 2030 годы"	Сибирский федеральный округ	Алтайский край	-	Соотношение объемов научно-исследовательских и опытно-конструкторских работ, проводимых в интересах производства гражданской продукции, выполненных за счет собственных средств организаций, к объемам научно-исследовательских и опытно-конструкторских работ, выполненных за счет средств федерального бюджета	процентов	-	-	-
ГП "Развитие судостроения и техники для освоения шельфовых месторождений на 2013 - 2030 годы"	Сибирский федеральный округ	Красноярский край	III. Территория Арктической зоны Российской Федерации	Соотношение объемов научно-исследовательских и опытно-конструкторских работ, проводимых в интересах производства гражданской продукции, выполненных за счет собственных средств организаций, к объемам научно-исследовательских и опытно-конструкторских работ, выполненных за счет средств федерального бюджета	процентов	-	-	-
ГП "Развитие судостроения и техники для освоения шельфовых месторождений на 2013 - 2030 годы"	Сибирский федеральный округ	Иркутская область	VI. Территория Байкальского региона	Соотношение объемов научно-исследовательских и опытно-конструкторских работ, проводимых в интересах производства гражданской продукции, выполненных за счет собственных средств организаций, к объемам научно-исследовательских и опытно-конструкторских работ, выполненных за счет средств федерального бюджета	процентов	-	-	-
ГП "Развитие судостроения и техники для освоения шельфовых месторождений на 2013 - 2030 годы"	Сибирский федеральный округ	Кемеровская область	-	Соотношение объемов научно-исследовательских и опытно-конструкторских работ, проводимых в интересах производства гражданской продукции, выполненных за счет собственных средств организаций, к объемам научно-исследовательских и опытно-конструкторских работ, выполненных за счет средств федерального бюджета	процентов	-	-	-
ГП "Развитие судостроения и техники для освоения шельфовых месторождений на 2013 - 2030 годы"	Сибирский федеральный округ	Новосибирская область	-	Соотношение объемов научно-исследовательских и опытно-конструкторских работ, проводимых в интересах производства гражданской продукции, выполненных за счет собственных средств организаций, к объемам научно-исследовательских и опытно-конструкторских работ, выполненных за счет средств федерального бюджета	процентов	-	-	-
ГП "Развитие судостроения и техники для освоения шельфовых месторождений на 2013 - 2030 годы"	Сибирский федеральный округ	Омская область	-	Соотношение объемов научно-исследовательских и опытно-конструкторских работ, проводимых в интересах производства гражданской продукции, выполненных за счет собственных средств организаций, к объемам научно-исследовательских и опытно-конструкторских работ, выполненных за счет средств федерального бюджета	процентов	-	-	-

Наименование государственной программы РФ	РФ / Федеральный округ	Субъект РФ	Приоритетная территория	Наименование показателя	Единица измерения	2017 год	2018 год	
							план	факт
1	2	3	4	5	6	7	8	9
ГП "Развитие судостроения и техники для освоения шельфовых месторождений на 2013 - 2030 годы"	Сибирский федеральный округ	Томская область	-	Соотношение объемов научно-исследовательских и опытно-конструкторских работ, проводимых в интересах производства гражданской продукции, выполненных за счет собственных средств организаций, к объемам научно-исследовательских и опытно-конструкторских работ, выполненных за счет средств федерального бюджета	процентов	-	-	-
ГП "Развитие судостроения и техники для освоения шельфовых месторождений на 2013 - 2030 годы"	Дальневосточный федеральный округ	Республика Бурятия*	VI. Территория Байкальского региона	Соотношение объемов научно-исследовательских и опытно-конструкторских работ, проводимых в интересах производства гражданской продукции, выполненных за счет собственных средств организаций, к объемам научно-исследовательских и опытно-конструкторских работ, выполненных за счет средств федерального бюджета	процентов	-	-	-
ГП "Развитие судостроения и техники для освоения шельфовых месторождений на 2013 - 2030 годы"	Дальневосточный федеральный округ	Республика Саха (Якутия)	III. Территория Арктической зоны Российской Федерации; V. Территория Дальнего Востока	Соотношение объемов научно-исследовательских и опытно-конструкторских работ, проводимых в интересах производства гражданской продукции, выполненных за счет собственных средств организаций, к объемам научно-исследовательских и опытно-конструкторских работ, выполненных за счет средств федерального бюджета	процентов	-	-	-
ГП "Развитие судостроения и техники для освоения шельфовых месторождений на 2013 - 2030 годы"	Дальневосточный федеральный округ	Забайкальский край*	VI. Территория Байкальского региона	Соотношение объемов научно-исследовательских и опытно-конструкторских работ, проводимых в интересах производства гражданской продукции, выполненных за счет собственных средств организаций, к объемам научно-исследовательских и опытно-конструкторских работ, выполненных за счет средств федерального бюджета	процентов	-	-	-
ГП "Развитие судостроения и техники для освоения шельфовых месторождений на 2013 - 2030 годы"	Дальневосточный федеральный округ	Камчатский край	V. Территория Дальнего Востока	Соотношение объемов научно-исследовательских и опытно-конструкторских работ, проводимых в интересах производства гражданской продукции, выполненных за счет собственных средств организаций, к объемам научно-исследовательских и опытно-конструкторских работ, выполненных за счет средств федерального бюджета	процентов	-	-	-
ГП "Развитие судостроения и техники для освоения шельфовых месторождений на 2013 - 2030 годы"	Дальневосточный федеральный округ	Приморский край	V. Территория Дальнего Востока	Соотношение объемов научно-исследовательских и опытно-конструкторских работ, проводимых в интересах производства гражданской продукции, выполненных за счет собственных средств организаций, к объемам научно-исследовательских и опытно-конструкторских работ, выполненных за счет средств федерального бюджета	процентов	-	-	-
ГП "Развитие судостроения и техники для освоения шельфовых месторождений на 2013 - 2030 годы"	Дальневосточный федеральный округ	Хабаровский край	V. Территория Дальнего Востока	Соотношение объемов научно-исследовательских и опытно-конструкторских работ, проводимых в интересах производства гражданской продукции, выполненных за счет собственных средств организаций, к объемам научно-исследовательских и опытно-конструкторских работ, выполненных за счет средств федерального бюджета	процентов	-	-	-

Наименование государственной программы РФ	РФ / Федеральный округ	Субъект РФ	Приоритетная территория	Наименование показателя	Единица измерения	2017 год	2018 год	
							план	факт
1	2	3	4	5	6	7	8	9
ГП "Развитие судостроения и техники для освоения шельфовых месторождений на 2013 - 2030 годы"	Дальневосточный федеральный округ	Амурская область	V. Территория Дальнего Востока	Соотношение объемов научно-исследовательских и опытно-конструкторских работ, проводимых в интересах производства гражданской продукции, выполненных за счет собственных средств организаций, к объемам научно-исследовательских и опытно-конструкторских работ, выполненных за счет средств федерального бюджета	процентов	-	-	-
ГП "Развитие судостроения и техники для освоения шельфовых месторождений на 2013 - 2030 годы"	Дальневосточный федеральный округ	Магаданская область	V. Территория Дальнего Востока	Соотношение объемов научно-исследовательских и опытно-конструкторских работ, проводимых в интересах производства гражданской продукции, выполненных за счет собственных средств организаций, к объемам научно-исследовательских и опытно-конструкторских работ, выполненных за счет средств федерального бюджета	процентов	-	-	-
ГП "Развитие судостроения и техники для освоения шельфовых месторождений на 2013 - 2030 годы"	Дальневосточный федеральный округ	Сахалинская область	V. Территория Дальнего Востока	Соотношение объемов научно-исследовательских и опытно-конструкторских работ, проводимых в интересах производства гражданской продукции, выполненных за счет собственных средств организаций, к объемам научно-исследовательских и опытно-конструкторских работ, выполненных за счет средств федерального бюджета	процентов	-	-	-
ГП "Развитие судостроения и техники для освоения шельфовых месторождений на 2013 - 2030 годы"	Дальневосточный федеральный округ	Еврейская автономная область	V. Территория Дальнего Востока	Соотношение объемов научно-исследовательских и опытно-конструкторских работ, проводимых в интересах производства гражданской продукции, выполненных за счет собственных средств организаций, к объемам научно-исследовательских и опытно-конструкторских работ, выполненных за счет средств федерального бюджета	процентов	-	-	-
ГП "Развитие судостроения и техники для освоения шельфовых месторождений на 2013 - 2030 годы"	Дальневосточный федеральный округ	Чукотский автономный округ	III. Территория Арктической зоны Российской Федерации; V. Территория Дальнего Востока	Соотношение объемов научно-исследовательских и опытно-конструкторских работ, проводимых в интересах производства гражданской продукции, выполненных за счет собственных средств организаций, к объемам научно-исследовательских и опытно-конструкторских работ, выполненных за счет средств федерального бюджета	процентов	-	-	-
ГП "Развитие судостроения и техники для освоения шельфовых месторождений на 2013 - 2030 годы"	Российская Федерация	-	-	Количество вновь разработанных технологий, полученных в результате выполнения подпрограммы	единиц	-	30	16
ГП "Развитие судостроения и техники для освоения шельфовых месторождений на 2013 - 2030 годы"	Центральный федеральный округ	Белгородская область	-	Количество вновь разработанных технологий, полученных в результате выполнения подпрограммы	единиц	-	-	-
ГП "Развитие судостроения и техники для освоения шельфовых месторождений на 2013 - 2030 годы"	Центральный федеральный округ	Брянская область	-	Количество вновь разработанных технологий, полученных в результате выполнения подпрограммы	единиц	-	-	-
ГП "Развитие судостроения и техники для освоения шельфовых месторождений на 2013 - 2030 годы"	Центральный федеральный округ	Владимирская область	-	Количество вновь разработанных технологий, полученных в результате выполнения подпрограммы	единиц	-	-	-
ГП "Развитие судостроения и техники для освоения шельфовых месторождений на 2013 - 2030 годы"	Центральный федеральный округ	Воронежская область	-	Количество вновь разработанных технологий, полученных в результате выполнения подпрограммы	единиц	-	-	-
ГП "Развитие судостроения и техники для освоения шельфовых месторождений на 2013 - 2030 годы"	Центральный федеральный округ	Ивановская область	-	Количество вновь разработанных технологий, полученных в результате выполнения подпрограммы	единиц	-	-	-

Наименование государственной программы РФ	РФ / Федеральный округ	Субъект РФ	Приоритетная территория	Наименование показателя	Единица измерения	2017 год	2018 год	
							план	факт
1	2	3	4	5	6	7	8	9
ГП "Развитие судостроения и техники для освоения шельфовых месторождений на 2013 - 2030 годы"	Дальневосточный федеральный округ	Еврейская автономная область	V. Территория Дальнего Востока	Доля гражданских судов (в денежном выражении), приобретенных с использованием механизма кредитования	процентов	-	-	-
ГП "Развитие судостроения и техники для освоения шельфовых месторождений на 2013 - 2030 годы"	Дальневосточный федеральный округ	Чукотский автономный округ	III. Территория Арктической зоны Российской Федерации; V. Территория Дальнего Востока	Доля гражданских судов (в денежном выражении), приобретенных с использованием механизма кредитования	процентов	-	-	-
ГП "Развитие фармацевтической и медицинской промышленности" на 2013 - 2020 годы	Российская Федерация	-	-	Доля лекарственных средств отечественного производства по номенклатуре перечня стратегически значимых лекарственных средств и перечня жизненно необходимых и важнейших лекарственных препаратов	процентов	-	90	90,4
ГП "Развитие фармацевтической и медицинской промышленности" на 2013 - 2020 годы	Центральный федеральный округ	Белгородская область	-	Доля лекарственных средств отечественного производства по номенклатуре перечня стратегически значимых лекарственных средств и перечня жизненно необходимых и важнейших лекарственных препаратов	процентов	-	-	-
ГП "Развитие фармацевтической и медицинской промышленности" на 2013 - 2020 годы	Центральный федеральный округ	Брянская область	-	Доля лекарственных средств отечественного производства по номенклатуре перечня стратегически значимых лекарственных средств и перечня жизненно необходимых и важнейших лекарственных препаратов	процентов	-	-	-
ГП "Развитие фармацевтической и медицинской промышленности" на 2013 - 2020 годы	Центральный федеральный округ	Владимирская область	-	Доля лекарственных средств отечественного производства по номенклатуре перечня стратегически значимых лекарственных средств и перечня жизненно необходимых и важнейших лекарственных препаратов	процентов	-	-	-
ГП "Развитие фармацевтической и медицинской промышленности" на 2013 - 2020 годы	Центральный федеральный округ	Воронежская область	-	Доля лекарственных средств отечественного производства по номенклатуре перечня стратегически значимых лекарственных средств и перечня жизненно необходимых и важнейших лекарственных препаратов	процентов	-	-	-
ГП "Развитие фармацевтической и медицинской промышленности" на 2013 - 2020 годы	Центральный федеральный округ	Ивановская область	-	Доля лекарственных средств отечественного производства по номенклатуре перечня стратегически значимых лекарственных средств и перечня жизненно необходимых и важнейших лекарственных препаратов	процентов	-	-	-
ГП "Развитие фармацевтической и медицинской промышленности" на 2013 - 2020 годы	Центральный федеральный округ	Калужская область	-	Доля лекарственных средств отечественного производства по номенклатуре перечня стратегически значимых лекарственных средств и перечня жизненно необходимых и важнейших лекарственных препаратов	процентов	-	-	-
ГП "Развитие фармацевтической и медицинской промышленности" на 2013 - 2020 годы	Центральный федеральный округ	Костромская область	-	Доля лекарственных средств отечественного производства по номенклатуре перечня стратегически значимых лекарственных средств и перечня жизненно необходимых и важнейших лекарственных препаратов	процентов	-	-	-
ГП "Развитие фармацевтической и медицинской промышленности" на 2013 - 2020 годы	Центральный федеральный округ	Курская область	-	Доля лекарственных средств отечественного производства по номенклатуре перечня стратегически значимых лекарственных средств и перечня жизненно необходимых и важнейших лекарственных препаратов	процентов	-	-	-
ГП "Развитие фармацевтической и медицинской промышленности" на 2013 - 2020 годы	Центральный федеральный округ	Липецкая область	-	Доля лекарственных средств отечественного производства по номенклатуре перечня стратегически значимых лекарственных средств и перечня жизненно необходимых и важнейших лекарственных препаратов	процентов	-	-	-

Наименование государственной программы РФ	РФ / Федеральный округ	Субъект РФ	Приоритетная территория	Наименование показателя	Единица измерения	2017 год	2018 год	
							план	факт
1	2	3	4	5	6	7	8	9
ГП "Развитие фармацевтической и медицинской промышленности" на 2013-2020 годы	Дальневосточный федеральный округ	Республика Саха (Якутия)	III. Территория Арктической зоны Российской Федерации; V. Территория Дальнего Востока	Доля лекарственных средств отечественного производства по номенклатуре перечня стратегически значимых лекарственных средств и перечня жизненно необходимых и важнейших лекарственных препаратов	процентов	-	-	-
ГП "Развитие фармацевтической и медицинской промышленности" на 2013-2020 годы	Дальневосточный федеральный округ	Забайкальский край*	VI. Территория Байкальского региона	Доля лекарственных средств отечественного производства по номенклатуре перечня стратегически значимых лекарственных средств и перечня жизненно необходимых и важнейших лекарственных препаратов	процентов	-	-	-
ГП "Развитие фармацевтической и медицинской промышленности" на 2013-2020 годы	Дальневосточный федеральный округ	Камчатский край	V. Территория Дальнего Востока	Доля лекарственных средств отечественного производства по номенклатуре перечня стратегически значимых лекарственных средств и перечня жизненно необходимых и важнейших лекарственных препаратов	процентов	-	-	-
ГП "Развитие фармацевтической и медицинской промышленности" на 2013-2020 годы	Дальневосточный федеральный округ	Приморский край	V. Территория Дальнего Востока	Доля лекарственных средств отечественного производства по номенклатуре перечня стратегически значимых лекарственных средств и перечня жизненно необходимых и важнейших лекарственных препаратов	процентов	-	-	-
ГП "Развитие фармацевтической и медицинской промышленности" на 2013-2020 годы	Дальневосточный федеральный округ	Хабаровский край	V. Территория Дальнего Востока	Доля лекарственных средств отечественного производства по номенклатуре перечня стратегически значимых лекарственных средств и перечня жизненно необходимых и важнейших лекарственных препаратов	процентов	-	-	-
ГП "Развитие фармацевтической и медицинской промышленности" на 2013-2020 годы	Дальневосточный федеральный округ	Амурская область	V. Территория Дальнего Востока	Доля лекарственных средств отечественного производства по номенклатуре перечня стратегически значимых лекарственных средств и перечня жизненно необходимых и важнейших лекарственных препаратов	процентов	-	-	-
ГП "Развитие фармацевтической и медицинской промышленности" на 2013-2020 годы	Дальневосточный федеральный округ	Магаданская область	V. Территория Дальнего Востока	Доля лекарственных средств отечественного производства по номенклатуре перечня стратегически значимых лекарственных средств и перечня жизненно необходимых и важнейших лекарственных препаратов	процентов	-	-	-
ГП "Развитие фармацевтической и медицинской промышленности" на 2013-2020 годы	Дальневосточный федеральный округ	Сахалинская область	V. Территория Дальнего Востока	Доля лекарственных средств отечественного производства по номенклатуре перечня стратегически значимых лекарственных средств и перечня жизненно необходимых и важнейших лекарственных препаратов	процентов	-	-	-
ГП "Развитие фармацевтической и медицинской промышленности" на 2013-2020 годы	Дальневосточный федеральный округ	Еврейская автономная область	V. Территория Дальнего Востока	Доля лекарственных средств отечественного производства по номенклатуре перечня стратегически значимых лекарственных средств и перечня жизненно необходимых и важнейших лекарственных препаратов	процентов	-	-	-
ГП "Развитие фармацевтической и медицинской промышленности" на 2013-2020 годы	Дальневосточный федеральный округ	Чукотский автономный округ	III. Территория Арктической зоны Российской Федерации; V. Территория Дальнего Востока	Доля лекарственных средств отечественного производства по номенклатуре перечня стратегически значимых лекарственных средств и перечня жизненно необходимых и важнейших лекарственных препаратов	процентов	-	-	-
ГП "Развитие фармацевтической и медицинской промышленности" на 2013-2020 годы	Российская Федерация	-	-	Объем производства отечественных лекарственных средств, отечественных медицинских изделий (в денежном выражении) за счет коммерциализации созданных технологий	млрд. рублей	-	149	72

Наименование государственной программы РФ	РФ / Федеральный округ	Субъект РФ	Приоритетная территория	Наименование показателя	Единица измерения	2017 год	2018 год	
							план	факт
1	2	3	4	5	6	7	8	9
ГП "Развитие фармацевтической и медицинской промышленности" на 2013 - 2020 годы	Северо-Западный федеральный округ	Мурманская область	III. Территория Арктической зоны Российской Федерации	Объем производства отечественных лекарственных средств, отечественных медицинских изделий (в денежном выражении) за счет коммерциализации созданных технологий	млрд. рублей	-	-	-
ГП "Развитие фармацевтической и медицинской промышленности" на 2013 - 2020 годы	Северо-Западный федеральный округ	Новгородская область	-	Объем производства отечественных лекарственных средств, отечественных медицинских изделий (в денежном выражении) за счет коммерциализации созданных технологий	млрд. рублей	-	-	-
ГП "Развитие фармацевтической и медицинской промышленности" на 2013 - 2020 годы	Северо-Западный федеральный округ	Псковская область	-	Объем производства отечественных лекарственных средств, отечественных медицинских изделий (в денежном выражении) за счет коммерциализации созданных технологий	млрд. рублей	-	-	-
ГП "Развитие фармацевтической и медицинской промышленности" на 2013 - 2020 годы	Северо-Западный федеральный округ	г. Санкт-Петербург	-	Объем производства отечественных лекарственных средств, отечественных медицинских изделий (в денежном выражении) за счет коммерциализации созданных технологий	млрд. рублей	-	-	-
ГП "Развитие фармацевтической и медицинской промышленности" на 2013 - 2020 годы	Северо-Западный федеральный округ	Ненецкий автономный округ	III. Территория Арктической зоны Российской Федерации	Объем производства отечественных лекарственных средств, отечественных медицинских изделий (в денежном выражении) за счет коммерциализации созданных технологий	млрд. рублей	-	-	-
ГП "Развитие фармацевтической и медицинской промышленности" на 2013 - 2020 годы	Южный федеральный округ	Республика Адыгея	-	Объем производства отечественных лекарственных средств, отечественных медицинских изделий (в денежном выражении) за счет коммерциализации созданных технологий	млрд. рублей	-	-	-
ГП "Развитие фармацевтической и медицинской промышленности" на 2013 - 2020 годы	Южный федеральный округ	Республика Калмыкия	-	Объем производства отечественных лекарственных средств, отечественных медицинских изделий (в денежном выражении) за счет коммерциализации созданных технологий	млрд. рублей	-	-	-
ГП "Развитие фармацевтической и медицинской промышленности" на 2013 - 2020 годы	Южный федеральный округ	Республика Крым	IV. Территория Республики Крым и г. Севастополя	Объем производства отечественных лекарственных средств, отечественных медицинских изделий (в денежном выражении) за счет коммерциализации созданных технологий	млрд. рублей	-	-	-
ГП "Развитие фармацевтической и медицинской промышленности" на 2013 - 2020 годы	Южный федеральный округ	Краснодарский край	-	Объем производства отечественных лекарственных средств, отечественных медицинских изделий (в денежном выражении) за счет коммерциализации созданных технологий	млрд. рублей	-	-	-
ГП "Развитие фармацевтической и медицинской промышленности" на 2013 - 2020 годы	Южный федеральный округ	Астраханская область	-	Объем производства отечественных лекарственных средств, отечественных медицинских изделий (в денежном выражении) за счет коммерциализации созданных технологий	млрд. рублей	-	-	-
ГП "Развитие фармацевтической и медицинской промышленности" на 2013 - 2020 годы	Южный федеральный округ	Волгоградская область	-	Объем производства отечественных лекарственных средств, отечественных медицинских изделий (в денежном выражении) за счет коммерциализации созданных технологий	млрд. рублей	-	-	-
ГП "Развитие фармацевтической и медицинской промышленности" на 2013 - 2020 годы	Южный федеральный округ	Ростовская область	-	Объем производства отечественных лекарственных средств, отечественных медицинских изделий (в денежном выражении) за счет коммерциализации созданных технологий	млрд. рублей	-	-	-

Наименование государственной программы РФ	РФ / Федеральный округ	Субъект РФ	Приоритетная территория	Наименование показателя	Единица измерения	2017 год	2018 год	
							план	факт
1	2	3	4	5	6	7	8	9
ГП "Развитие фармацевтической и медицинской промышленности" на 2013 - 2020 годы	Уральский федеральный округ	Тюменская область	-	Объем производства отечественных лекарственных средств, отечественных медицинских изделий (в денежном выражении) за счет коммерциализации созданных технологий	млрд. рублей	-	-	-
ГП "Развитие фармацевтической и медицинской промышленности" на 2013 - 2020 годы	Уральский федеральный округ	Челябинская область	-	Объем производства отечественных лекарственных средств, отечественных медицинских изделий (в денежном выражении) за счет коммерциализации созданных технологий	млрд. рублей	-	-	-
ГП "Развитие фармацевтической и медицинской промышленности" на 2013 - 2020 годы	Уральский федеральный округ	Ханты-Мансийский автономный округ - Югра	-	Объем производства отечественных лекарственных средств, отечественных медицинских изделий (в денежном выражении) за счет коммерциализации созданных технологий	млрд. рублей	-	-	-
ГП "Развитие фармацевтической и медицинской промышленности" на 2013 - 2020 годы	Уральский федеральный округ	Ямало-Ненецкий автономный округ	III. Территория Арктической зоны Российской Федерации	Объем производства отечественных лекарственных средств, отечественных медицинских изделий (в денежном выражении) за счет коммерциализации созданных технологий	млрд. рублей	-	-	-
ГП "Развитие фармацевтической и медицинской промышленности" на 2013 - 2020 годы	Сибирский федеральный округ	Республика Алтай	-	Объем производства отечественных лекарственных средств, отечественных медицинских изделий (в денежном выражении) за счет коммерциализации созданных технологий	млрд. рублей	-	-	-
ГП "Развитие фармацевтической и медицинской промышленности" на 2013 - 2020 годы	Сибирский федеральный округ	Республика Тыва	-	Объем производства отечественных лекарственных средств, отечественных медицинских изделий (в денежном выражении) за счет коммерциализации созданных технологий	млрд. рублей	-	-	-
ГП "Развитие фармацевтической и медицинской промышленности" на 2013 - 2020 годы	Сибирский федеральный округ	Республика Хакасия	-	Объем производства отечественных лекарственных средств, отечественных медицинских изделий (в денежном выражении) за счет коммерциализации созданных технологий	млрд. рублей	-	-	-
ГП "Развитие фармацевтической и медицинской промышленности" на 2013 - 2020 годы	Сибирский федеральный округ	Алтайский край	-	Объем производства отечественных лекарственных средств, отечественных медицинских изделий (в денежном выражении) за счет коммерциализации созданных технологий	млрд. рублей	-	-	-
ГП "Развитие фармацевтической и медицинской промышленности" на 2013 - 2020 годы	Сибирский федеральный округ	Красноярский край	III. Территория Арктической зоны Российской Федерации	Объем производства отечественных лекарственных средств, отечественных медицинских изделий (в денежном выражении) за счет коммерциализации созданных технологий	млрд. рублей	-	-	-
ГП "Развитие фармацевтической и медицинской промышленности" на 2013 - 2020 годы	Сибирский федеральный округ	Иркутская область	VI. Территория Байкальского региона	Объем производства отечественных лекарственных средств, отечественных медицинских изделий (в денежном выражении) за счет коммерциализации созданных технологий	млрд. рублей	-	-	-
ГП "Развитие фармацевтической и медицинской промышленности" на 2013 - 2020 годы	Сибирский федеральный округ	Кемеровская область	-	Объем производства отечественных лекарственных средств, отечественных медицинских изделий (в денежном выражении) за счет коммерциализации созданных технологий	млрд. рублей	-	-	-
ГП "Развитие фармацевтической и медицинской промышленности" на 2013 - 2020 годы	Сибирский федеральный округ	Новосибирская область	-	Объем производства отечественных лекарственных средств, отечественных медицинских изделий (в денежном выражении) за счет коммерциализации созданных технологий	млрд. рублей	-	-	-

Наименование государственной программы РФ	РФ / Федеральный округ	Субъект РФ	Приоритетная территория	Наименование показателя	Единица измерения	2017 год	2018 год	
							план	факт
1	2	3	4	5	6	7	8	9
ГП "Развитие фармацевтической и медицинской промышленности" на 2013-2020 годы	Дальневосточный федеральный округ	Приморский край	V. Территория Дальнего Востока	Доля лекарственных средств отечественного производства в общем объеме потребления в денежном выражении	процентов	-	-	-
ГП "Развитие фармацевтической и медицинской промышленности" на 2013-2020 годы	Дальневосточный федеральный округ	Хабаровский край	V. Территория Дальнего Востока	Доля лекарственных средств отечественного производства в общем объеме потребления в денежном выражении	процентов	-	-	-
ГП "Развитие фармацевтической и медицинской промышленности" на 2013-2020 годы	Дальневосточный федеральный округ	Амурская область	V. Территория Дальнего Востока	Доля лекарственных средств отечественного производства в общем объеме потребления в денежном выражении	процентов	-	-	-
ГП "Развитие фармацевтической и медицинской промышленности" на 2013-2020 годы	Дальневосточный федеральный округ	Магаданская область	V. Территория Дальнего Востока	Доля лекарственных средств отечественного производства в общем объеме потребления в денежном выражении	процентов	-	-	-
ГП "Развитие фармацевтической и медицинской промышленности" на 2013-2020 годы	Дальневосточный федеральный округ	Сахалинская область	V. Территория Дальнего Востока	Доля лекарственных средств отечественного производства в общем объеме потребления в денежном выражении	процентов	-	-	-
ГП "Развитие фармацевтической и медицинской промышленности" на 2013-2020 годы	Дальневосточный федеральный округ	Еврейская автономная область	V. Территория Дальнего Востока	Доля лекарственных средств отечественного производства в общем объеме потребления в денежном выражении	процентов	-	-	-
ГП "Развитие фармацевтической и медицинской промышленности" на 2013-2020 годы	Дальневосточный федеральный округ	Чукотский автономный округ	III. Территория Арктической зоны Российской Федерации; V. Территория Дальнего Востока	Доля лекарственных средств отечественного производства в общем объеме потребления в денежном выражении	процентов	-	-	-
ГП "Информационное общество (2011-2020 годы)"	Российская Федерация	-	-	Доля граждан, использующих механизм получения государственных и муниципальных услуг в электронной форме	процентов	64,3	70	74,8
ГП "Информационное общество (2011-2020 годы)"	Центральный федеральный округ	Белгородская область	-	Доля граждан, использующих механизм получения государственных и муниципальных услуг в электронной форме	процентов	69,2	70	78,7
ГП "Информационное общество (2011-2020 годы)"	Центральный федеральный округ	Брянская область	-	Доля граждан, использующих механизм получения государственных и муниципальных услуг в электронной форме	процентов	54,4	70	76,2
ГП "Информационное общество (2011-2020 годы)"	Центральный федеральный округ	Владимирская область	-	Доля граждан, использующих механизм получения государственных и муниципальных услуг в электронной форме	процентов	70	70	64,3
ГП "Информационное общество (2011-2020 годы)"	Центральный федеральный округ	Воронежская область	-	Доля граждан, использующих механизм получения государственных и муниципальных услуг в электронной форме	процентов	67,6	70	74,1
ГП "Информационное общество (2011-2020 годы)"	Центральный федеральный округ	Ивановская область	-	Доля граждан, использующих механизм получения государственных и муниципальных услуг в электронной форме	процентов	64,8	70	70,3
ГП "Информационное общество (2011-2020 годы)"	Центральный федеральный округ	Калужская область	-	Доля граждан, использующих механизм получения государственных и муниципальных услуг в электронной форме	процентов	66,6	70	83,3
ГП "Информационное общество (2011-2020 годы)"	Центральный федеральный округ	Костромская область	-	Доля граждан, использующих механизм получения государственных и муниципальных услуг в электронной форме	процентов	37	70	62,1
ГП "Информационное общество (2011-2020 годы)"	Центральный федеральный округ	Курская область	-	Доля граждан, использующих механизм получения государственных и муниципальных услуг в электронной форме	процентов	62,6	70	70,9
ГП "Информационное общество (2011-2020 годы)"	Центральный федеральный округ	Липецкая область	-	Доля граждан, использующих механизм получения государственных и муниципальных услуг в электронной форме	процентов	71,8	70	75,8
ГП "Информационное общество (2011-2020 годы)"	Центральный федеральный округ	Московская область	-	Доля граждан, использующих механизм получения государственных и муниципальных услуг в электронной форме	процентов	86,2	70	87

Наименование государственной программы РФ	РФ / Федеральный округ	Субъект РФ	Приоритетная территория	Наименование показателя	Единица измерения	2017 год	2018 год	
							план	факт
1	2	3	4	5	6	7	8	9
ГП "Информационное общество (2011-2020 годы)"	Центральный федеральный округ	Орловская область	-	Доля граждан, использующих механизм получения государственных и муниципальных услуг в электронной форме	процентов	43,3	70	63
ГП "Информационное общество (2011-2020 годы)"	Центральный федеральный округ	Рязанская область	-	Доля граждан, использующих механизм получения государственных и муниципальных услуг в электронной форме	процентов	54,5	70	88,6
ГП "Информационное общество (2011-2020 годы)"	Центральный федеральный округ	Смоленская область	-	Доля граждан, использующих механизм получения государственных и муниципальных услуг в электронной форме	процентов	75,2	70	82
ГП "Информационное общество (2011-2020 годы)"	Центральный федеральный округ	Тамбовская область	-	Доля граждан, использующих механизм получения государственных и муниципальных услуг в электронной форме	процентов	63,9	70	73,4
ГП "Информационное общество (2011-2020 годы)"	Центральный федеральный округ	Тверская область	-	Доля граждан, использующих механизм получения государственных и муниципальных услуг в электронной форме	процентов	40	70	38,7
ГП "Информационное общество (2011-2020 годы)"	Центральный федеральный округ	Тульская область	-	Доля граждан, использующих механизм получения государственных и муниципальных услуг в электронной форме	процентов	75	70	78,4
ГП "Информационное общество (2011-2020 годы)"	Центральный федеральный округ	Ярославская область	-	Доля граждан, использующих механизм получения государственных и муниципальных услуг в электронной форме	процентов	69,2	70	78,8
ГП "Информационное общество (2011-2020 годы)"	Центральный федеральный округ	г. Москва	-	Доля граждан, использующих механизм получения государственных и муниципальных услуг в электронной форме	процентов	69,7	70	82,5
ГП "Информационное общество (2011-2020 годы)"	Северо-Западный федеральный округ	Республика Карелия	III. Территория Арктической зоны Российской Федерации	Доля граждан, использующих механизм получения государственных и муниципальных услуг в электронной форме	процентов	41,1	70	61,8
ГП "Информационное общество (2011-2020 годы)"	Северо-Западный федеральный округ	Республика Коми	III. Территория Арктической зоны Российской Федерации	Доля граждан, использующих механизм получения государственных и муниципальных услуг в электронной форме	процентов	49,3	70	59
ГП "Информационное общество (2011-2020 годы)"	Северо-Западный федеральный округ	Архангельская область	III. Территория Арктической зоны Российской Федерации	Доля граждан, использующих механизм получения государственных и муниципальных услуг в электронной форме	процентов	66,2	70	79,2
ГП "Информационное общество (2011-2020 годы)"	Северо-Западный федеральный округ	Вологодская область	-	Доля граждан, использующих механизм получения государственных и муниципальных услуг в электронной форме	процентов	60,9	70	80,7
ГП "Информационное общество (2011-2020 годы)"	Северо-Западный федеральный округ	Калининградская область	II. Территория Калининградской области	Доля граждан, использующих механизм получения государственных и муниципальных услуг в электронной форме	процентов	65,8	70	67,2
ГП "Информационное общество (2011-2020 годы)"	Северо-Западный федеральный округ	Ленинградская область	-	Доля граждан, использующих механизм получения государственных и муниципальных услуг в электронной форме	процентов	57,4	70	62,9
ГП "Информационное общество (2011-2020 годы)"	Северо-Западный федеральный округ	Мурманская область	III. Территория Арктической зоны Российской Федерации	Доля граждан, использующих механизм получения государственных и муниципальных услуг в электронной форме	процентов	45,6	70	62,3
ГП "Информационное общество (2011-2020 годы)"	Северо-Западный федеральный округ	Новгородская область	-	Доля граждан, использующих механизм получения государственных и муниципальных услуг в электронной форме	процентов	48,3	70	66,3
ГП "Информационное общество (2011-2020 годы)"	Северо-Западный федеральный округ	Псковская область	-	Доля граждан, использующих механизм получения государственных и муниципальных услуг в электронной форме	процентов	39	70	53,4

Наименование государственной программы РФ	РФ / Федеральный округ	Субъект РФ	Приоритетная территория	Наименование показателя	Единица измерения	2017 год	2018 год	
							план	факт
1	2	3	4	5	6	7	8	9
ГП "Информационное общество (2011-2020 годы)"	Северо-Западный федеральный округ	г. Санкт-Петербург	-	Доля граждан, использующих механизм получения государственных и муниципальных услуг в электронной форме	процентов	58,6	70	69,9
ГП "Информационное общество (2011-2020 годы)"	Северо-Западный федеральный округ	Ненецкий автономный округ	III. Территория Арктической зоны Российской Федерации	Доля граждан, использующих механизм получения государственных и муниципальных услуг в электронной форме	процентов	51,4	70	66,4
ГП "Информационное общество (2011-2020 годы)"	Южный федеральный округ	Республика Адыгея	-	Доля граждан, использующих механизм получения государственных и муниципальных услуг в электронной форме	процентов	69,4	70	75,5
ГП "Информационное общество (2011-2020 годы)"	Южный федеральный округ	Республика Калмыкия	-	Доля граждан, использующих механизм получения государственных и муниципальных услуг в электронной форме	процентов	61,5	70	65,7
ГП "Информационное общество (2011-2020 годы)"	Южный федеральный округ	Республика Крым	IV. Территория Республики Крым и г. Севастополя	Доля граждан, использующих механизм получения государственных и муниципальных услуг в электронной форме	процентов	41,4	70	41,7
ГП "Информационное общество (2011-2020 годы)"	Южный федеральный округ	Краснодарский край	-	Доля граждан, использующих механизм получения государственных и муниципальных услуг в электронной форме	процентов	66,6	70	84,4
ГП "Информационное общество (2011-2020 годы)"	Южный федеральный округ	Астраханская область	-	Доля граждан, использующих механизм получения государственных и муниципальных услуг в электронной форме	процентов	58,9	70	79,3
ГП "Информационное общество (2011-2020 годы)"	Южный федеральный округ	Волгоградская область	-	Доля граждан, использующих механизм получения государственных и муниципальных услуг в электронной форме	процентов	70,4	70	77,2
ГП "Информационное общество (2011-2020 годы)"	Южный федеральный округ	Ростовская область	-	Доля граждан, использующих механизм получения государственных и муниципальных услуг в электронной форме	процентов	66,1	70	78,4
ГП "Информационное общество (2011-2020 годы)"	Южный федеральный округ	г. Севастополь	IV. Территория Республики Крым и г. Севастополя	Доля граждан, использующих механизм получения государственных и муниципальных услуг в электронной форме	процентов	51,7	70	72,6
ГП "Информационное общество (2011-2020 годы)"	Северо-Кавказский федеральный округ	Республика Дагестан	I. Территория Северо-Кавказского федерального округа	Доля граждан, использующих механизм получения государственных и муниципальных услуг в электронной форме	процентов	38,3	70	65,8
ГП "Информационное общество (2011-2020 годы)"	Северо-Кавказский федеральный округ	Республика Ингушетия	I. Территория Северо-Кавказского федерального округа	Доля граждан, использующих механизм получения государственных и муниципальных услуг в электронной форме	процентов	64,5	70	76,4
ГП "Информационное общество (2011-2020 годы)"	Северо-Кавказский федеральный округ	Кабардино-Балкарская Республика	I. Территория Северо-Кавказского федерального округа	Доля граждан, использующих механизм получения государственных и муниципальных услуг в электронной форме	процентов	67,7	70	72
ГП "Информационное общество (2011-2020 годы)"	Северо-Кавказский федеральный округ	Карачаево-Черкесская Республика	I. Территория Северо-Кавказского федерального округа	Доля граждан, использующих механизм получения государственных и муниципальных услуг в электронной форме	процентов	61,3	70	74,6
ГП "Информационное общество (2011-2020 годы)"	Северо-Кавказский федеральный округ	Республика Северная Осетия - Алания	I. Территория Северо-Кавказского федерального округа	Доля граждан, использующих механизм получения государственных и муниципальных услуг в электронной форме	процентов	46,5	70	56,2
ГП "Информационное общество (2011-2020 годы)"	Северо-Кавказский федеральный округ	Чеченская Республика	I. Территория Северо-Кавказского федерального округа	Доля граждан, использующих механизм получения государственных и муниципальных услуг в электронной форме	процентов	54	70	79,5
ГП "Информационное общество (2011-2020 годы)"	Северо-Кавказский федеральный округ	Ставропольский край	I. Территория Северо-Кавказского федерального округа	Доля граждан, использующих механизм получения государственных и муниципальных услуг в электронной форме	процентов	66,2	70	75,6

Наименование государственной программы РФ	РФ / Федеральный округ	Субъект РФ	Приоритетная территория	Наименование показателя	Единица измерения	2017 год	2018 год	
							план	факт
1	2	3	4	5	6	7	8	9
ГП "Информационное общество (2011-2020 годы)"	Приволжский федеральный округ	Республика Башкортостан	-	Доля граждан, использующих механизм получения государственных и муниципальных услуг в электронной форме	процентов	78,1	70	84,8
ГП "Информационное общество (2011-2020 годы)"	Приволжский федеральный округ	Республика Марий Эл	-	Доля граждан, использующих механизм получения государственных и муниципальных услуг в электронной форме	процентов	63,9	70	52,6
ГП "Информационное общество (2011-2020 годы)"	Приволжский федеральный округ	Республика Мордовия	-	Доля граждан, использующих механизм получения государственных и муниципальных услуг в электронной форме	процентов	71,9	70	79,2
ГП "Информационное общество (2011-2020 годы)"	Приволжский федеральный округ	Республика Татарстан	-	Доля граждан, использующих механизм получения государственных и муниципальных услуг в электронной форме	процентов	81,4	70	86,1
ГП "Информационное общество (2011-2020 годы)"	Приволжский федеральный округ	Удмуртская Республика	-	Доля граждан, использующих механизм получения государственных и муниципальных услуг в электронной форме	процентов	64	70	72
ГП "Информационное общество (2011-2020 годы)"	Приволжский федеральный округ	Чувашская Республика	-	Доля граждан, использующих механизм получения государственных и муниципальных услуг в электронной форме	процентов	60	70	73
ГП "Информационное общество (2011-2020 годы)"	Приволжский федеральный округ	Пермский край	-	Доля граждан, использующих механизм получения государственных и муниципальных услуг в электронной форме	процентов	48,4	70	53,8
ГП "Информационное общество (2011-2020 годы)"	Приволжский федеральный округ	Кировская область	-	Доля граждан, использующих механизм получения государственных и муниципальных услуг в электронной форме	процентов	55,4	70	64,7
ГП "Информационное общество (2011-2020 годы)"	Приволжский федеральный округ	Нижегородская область	-	Доля граждан, использующих механизм получения государственных и муниципальных услуг в электронной форме	процентов	63,4	70	74,7
ГП "Информационное общество (2011-2020 годы)"	Приволжский федеральный округ	Оренбургская область	-	Доля граждан, использующих механизм получения государственных и муниципальных услуг в электронной форме	процентов	63,8	70	81,1
ГП "Информационное общество (2011-2020 годы)"	Приволжский федеральный округ	Пензенская область	-	Доля граждан, использующих механизм получения государственных и муниципальных услуг в электронной форме	процентов	66,3	70	73,3
ГП "Информационное общество (2011-2020 годы)"	Приволжский федеральный округ	Самарская область	-	Доля граждан, использующих механизм получения государственных и муниципальных услуг в электронной форме	процентов	54,9	70	79,8
ГП "Информационное общество (2011-2020 годы)"	Приволжский федеральный округ	Саратовская область	-	Доля граждан, использующих механизм получения государственных и муниципальных услуг в электронной форме	процентов	65,3	70	86,9
ГП "Информационное общество (2011-2020 годы)"	Приволжский федеральный округ	Ульяновская область	-	Доля граждан, использующих механизм получения государственных и муниципальных услуг в электронной форме	процентов	56	70	72,5
ГП "Информационное общество (2011-2020 годы)"	Уральский федеральный округ	Курганская область	-	Доля граждан, использующих механизм получения государственных и муниципальных услуг в электронной форме	процентов	43,2	70	64,7
ГП "Информационное общество (2011-2020 годы)"	Уральский федеральный округ	Свердловская область	-	Доля граждан, использующих механизм получения государственных и муниципальных услуг в электронной форме	процентов	47,2	70	51,6
ГП "Информационное общество (2011-2020 годы)"	Уральский федеральный округ	Тюменская область	-	Доля граждан, использующих механизм получения государственных и муниципальных услуг в электронной форме	процентов	74	70	81,3

Наименование государственной программы РФ	РФ / Федеральный округ	Субъект РФ	Приоритетная территория	Наименование показателя	Единица измерения	2017 год	2018 год	
							план	факт
1	2	3	4	5	6	7	8	9
ГП "Информационное общество (2011-2020 годы)"	Уральский федеральный округ	Челябинская область	-	Доля граждан, использующих механизм получения государственных и муниципальных услуг в электронной форме	процентов	60,7	70	64,9
ГП "Информационное общество (2011-2020 годы)"	Уральский федеральный округ	Ханты-Мансийский автономный округ - Югра	-	Доля граждан, использующих механизм получения государственных и муниципальных услуг в электронной форме	процентов	71,2	70	81,6
ГП "Информационное общество (2011-2020 годы)"	Уральский федеральный округ	Ямало-Ненецкий автономный округ	III. Территория Арктической зоны Российской Федерации	Доля граждан, использующих механизм получения государственных и муниципальных услуг в электронной форме	процентов	86,1	70	95,3
ГП "Информационное общество (2011-2020 годы)"	Сибирский федеральный округ	Республика Алтай	-	Доля граждан, использующих механизм получения государственных и муниципальных услуг в электронной форме	процентов	56,4	70	61,3
ГП "Информационное общество (2011-2020 годы)"	Сибирский федеральный округ	Республика Тыва	-	Доля граждан, использующих механизм получения государственных и муниципальных услуг в электронной форме	процентов	78,8	70	86,4
ГП "Информационное общество (2011-2020 годы)"	Сибирский федеральный округ	Республика Хакасия	-	Доля граждан, использующих механизм получения государственных и муниципальных услуг в электронной форме	процентов	64	70	80
ГП "Информационное общество (2011-2020 годы)"	Сибирский федеральный округ	Алтайский край	-	Доля граждан, использующих механизм получения государственных и муниципальных услуг в электронной форме	процентов	68,3	70	68
ГП "Информационное общество (2011-2020 годы)"	Сибирский федеральный округ	Красноярский край	III. Территория Арктической зоны Российской Федерации	Доля граждан, использующих механизм получения государственных и муниципальных услуг в электронной форме	процентов	80,4	70	77,5
ГП "Информационное общество (2011-2020 годы)"	Сибирский федеральный округ	Иркутская область	VI. Территория Байкальского региона	Доля граждан, использующих механизм получения государственных и муниципальных услуг в электронной форме	процентов	54,5	70	56,9
ГП "Информационное общество (2011-2020 годы)"	Сибирский федеральный округ	Кемеровская область	-	Доля граждан, использующих механизм получения государственных и муниципальных услуг в электронной форме	процентов	45,7	70	61
ГП "Информационное общество (2011-2020 годы)"	Сибирский федеральный округ	Новосибирская область	-	Доля граждан, использующих механизм получения государственных и муниципальных услуг в электронной форме	процентов	51,9	70	72,8
ГП "Информационное общество (2011-2020 годы)"	Сибирский федеральный округ	Омская область	-	Доля граждан, использующих механизм получения государственных и муниципальных услуг в электронной форме	процентов	62,2	70	70,6
ГП "Информационное общество (2011-2020 годы)"	Сибирский федеральный округ	Томская область	-	Доля граждан, использующих механизм получения государственных и муниципальных услуг в электронной форме	процентов	51,7	70	82,4
ГП "Информационное общество (2011-2020 годы)"	Дальневосточный федеральный округ	Республика Бурятия*	VI. Территория Байкальского региона	Доля граждан, использующих механизм получения государственных и муниципальных услуг в электронной форме	процентов	45,4	70	76,1
ГП "Информационное общество (2011-2020 годы)"	Дальневосточный федеральный округ	Республика Саха (Якутия)	III. Территория Арктической зоны Российской Федерации; V. Территория Дальнего Востока	Доля граждан, использующих механизм получения государственных и муниципальных услуг в электронной форме	процентов	46,2	70	65,2
ГП "Информационное общество (2011-2020 годы)"	Дальневосточный федеральный округ	Забайкальский край*	VI. Территория Байкальского региона	Доля граждан, использующих механизм получения государственных и муниципальных услуг в электронной форме	процентов	37,8	70	49
ГП "Информационное общество (2011-2020 годы)"	Дальневосточный федеральный округ	Камчатский край	V. Территория Дальнего Востока	Доля граждан, использующих механизм получения государственных и муниципальных услуг в электронной форме	процентов	54,3	70	71,2

Наименование государственной программы РФ	РФ / Федеральный округ	Субъект РФ	Приоритетная территория	Наименование показателя	Единица измерения	2017 год	2018 год	
							план	факт
1	2	3	4	5	6	7	8	9
ГП "Информационное общество (2011-2020 годы)"	Дальневосточный федеральный округ	Приморский край	V. Территория Дальнего Востока	Доля граждан, использующих механизм получения государственных и муниципальных услуг в электронной форме	процентов	64,8	70	68,4
ГП "Информационное общество (2011-2020 годы)"	Дальневосточный федеральный округ	Хабаровский край	V. Территория Дальнего Востока	Доля граждан, использующих механизм получения государственных и муниципальных услуг в электронной форме	процентов	49,5	70	56,9
ГП "Информационное общество (2011-2020 годы)"	Дальневосточный федеральный округ	Амурская область	V. Территория Дальнего Востока	Доля граждан, использующих механизм получения государственных и муниципальных услуг в электронной форме	процентов	67,1	70	77,9
ГП "Информационное общество (2011-2020 годы)"	Дальневосточный федеральный округ	Магаданская область	V. Территория Дальнего Востока	Доля граждан, использующих механизм получения государственных и муниципальных услуг в электронной форме	процентов	37,8	70	43,7
ГП "Информационное общество (2011-2020 годы)"	Дальневосточный федеральный округ	Сахалинская область	V. Территория Дальнего Востока	Доля граждан, использующих механизм получения государственных и муниципальных услуг в электронной форме	процентов	57,2	70	76
ГП "Информационное общество (2011-2020 годы)"	Дальневосточный федеральный округ	Еврейская автономная область	V. Территория Дальнего Востока	Доля граждан, использующих механизм получения государственных и муниципальных услуг в электронной форме	процентов	36,4	70	51,8
ГП "Информационное общество (2011-2020 годы)"	Дальневосточный федеральный округ	Чукотский автономный округ	III. Территория Арктической зоны Российской Федерации; V. Территория Дальнего Востока	Доля граждан, использующих механизм получения государственных и муниципальных услуг в электронной форме	процентов	19,2	70	38,6
ГП "Развитие транспортной системы"	Российская Федерация	-	-	Ввод в эксплуатацию дополнительных главных путей и новых железнодорожных линий	км	-	-	-
ГП "Развитие транспортной системы"	Центральный федеральный округ	Белгородская область	-	Ввод в эксплуатацию дополнительных главных путей и новых железнодорожных линий	км	-	-	-
ГП "Развитие транспортной системы"	Центральный федеральный округ	Брянская область	-	Ввод в эксплуатацию дополнительных главных путей и новых железнодорожных линий	км	-	-	-
ГП "Развитие транспортной системы"	Центральный федеральный округ	Владимирская область	-	Ввод в эксплуатацию дополнительных главных путей и новых железнодорожных линий	км	-	-	-
ГП "Развитие транспортной системы"	Центральный федеральный округ	Воронежская область	-	Ввод в эксплуатацию дополнительных главных путей и новых железнодорожных линий	км	-	-	-
ГП "Развитие транспортной системы"	Центральный федеральный округ	Ивановская область	-	Ввод в эксплуатацию дополнительных главных путей и новых железнодорожных линий	км	-	-	-
ГП "Развитие транспортной системы"	Центральный федеральный округ	Калужская область	-	Ввод в эксплуатацию дополнительных главных путей и новых железнодорожных линий	км	-	-	-
ГП "Развитие транспортной системы"	Центральный федеральный округ	Костромская область	-	Ввод в эксплуатацию дополнительных главных путей и новых железнодорожных линий	км	-	-	-
ГП "Развитие транспортной системы"	Центральный федеральный округ	Курская область	-	Ввод в эксплуатацию дополнительных главных путей и новых железнодорожных линий	км	-	-	-
ГП "Развитие транспортной системы"	Центральный федеральный округ	Липецкая область	-	Ввод в эксплуатацию дополнительных главных путей и новых железнодорожных линий	км	-	-	-
ГП "Развитие транспортной системы"	Центральный федеральный округ	Московская область	-	Ввод в эксплуатацию дополнительных главных путей и новых железнодорожных линий	км	-	-	-
ГП "Развитие транспортной системы"	Центральный федеральный округ	Орловская область	-	Ввод в эксплуатацию дополнительных главных путей и новых железнодорожных линий	км	-	-	-
ГП "Развитие транспортной системы"	Центральный федеральный округ	Рязанская область	-	Ввод в эксплуатацию дополнительных главных путей и новых железнодорожных линий	км	-	-	-
ГП "Развитие транспортной системы"	Центральный федеральный округ	Смоленская область	-	Ввод в эксплуатацию дополнительных главных путей и новых железнодорожных линий	км	-	-	-
ГП "Развитие транспортной системы"	Центральный федеральный округ	Тамбовская область	-	Ввод в эксплуатацию дополнительных главных путей и новых железнодорожных линий	км	-	-	-

Наименование государственной программы РФ	РФ / Федеральный округ	Субъект РФ	Приоритетная территория	Наименование показателя	Единица измерения	2017 год	2018 год	
							план	факт
1	2	3	4	5	6	7	8	9
ГП "Развитие транспортной системы"	Дальневосточный федеральный округ	Приморский край	V. Территория Дальнего Востока	Строительство и реконструкция автомобильных дорог федерального значения	км	12,8	0,9	0,9
ГП "Развитие транспортной системы"	Дальневосточный федеральный округ	Хабаровский край	V. Территория Дальнего Востока	Строительство и реконструкция автомобильных дорог федерального значения	км	0	1,1	1,1
ГП "Развитие транспортной системы"	Дальневосточный федеральный округ	Амурская область	V. Территория Дальнего Востока	Строительство и реконструкция автомобильных дорог федерального значения	км	-	-	-
ГП "Развитие транспортной системы"	Дальневосточный федеральный округ	Магаданская область	V. Территория Дальнего Востока	Строительство и реконструкция автомобильных дорог федерального значения	км	1,7	2,0	2,4
ГП "Развитие транспортной системы"	Дальневосточный федеральный округ	Сахалинская область	V. Территория Дальнего Востока	Строительство и реконструкция автомобильных дорог федерального значения	км	-	-	-
ГП "Развитие транспортной системы"	Дальневосточный федеральный округ	Еврейская автономная область	V. Территория Дальнего Востока	Строительство и реконструкция автомобильных дорог федерального значения	км	-	-	-
ГП "Развитие транспортной системы"	Дальневосточный федеральный округ	Чукотский автономный округ	III. Территория Арктической зоны Российской Федерации; V. Территория Дальнего Востока	Строительство и реконструкция автомобильных дорог федерального значения	км	-	-	-
ГП "Развитие транспортной системы"	Российская Федерация	-	-	Доля протяженности дорожной сети городских агломераций, соответствующей нормативным требованиям к их транспортно-эксплуатационному состоянию	процентов	-	50,0	51,0
ГП "Развитие транспортной системы"	Центральный федеральный округ	Белгородская область	-	Доля протяженности дорожной сети городских агломераций, соответствующей нормативным требованиям к их транспортно-эксплуатационному состоянию	процентов	-	-	-
ГП "Развитие транспортной системы"	Центральный федеральный округ	Брянская область	-	Доля протяженности дорожной сети городских агломераций, соответствующей нормативным требованиям к их транспортно-эксплуатационному состоянию	процентов	-	-	-
ГП "Развитие транспортной системы"	Центральный федеральный округ	Владимирская область	-	Доля протяженности дорожной сети городских агломераций, соответствующей нормативным требованиям к их транспортно-эксплуатационному состоянию	процентов	-	-	-
ГП "Развитие транспортной системы"	Центральный федеральный округ	Воронежская область	-	Доля протяженности дорожной сети городских агломераций, соответствующей нормативным требованиям к их транспортно-эксплуатационному состоянию	процентов	-	-	-
ГП "Развитие транспортной системы"	Центральный федеральный округ	Ивановская область	-	Доля протяженности дорожной сети городских агломераций, соответствующей нормативным требованиям к их транспортно-эксплуатационному состоянию	процентов	-	-	-
ГП "Развитие транспортной системы"	Центральный федеральный округ	Калужская область	-	Доля протяженности дорожной сети городских агломераций, соответствующей нормативным требованиям к их транспортно-эксплуатационному состоянию	процентов	-	-	-
ГП "Развитие транспортной системы"	Центральный федеральный округ	Костромская область	-	Доля протяженности дорожной сети городских агломераций, соответствующей нормативным требованиям к их транспортно-эксплуатационному состоянию	процентов	-	-	-
ГП "Развитие транспортной системы"	Центральный федеральный округ	Курская область	-	Доля протяженности дорожной сети городских агломераций, соответствующей нормативным требованиям к их транспортно-эксплуатационному состоянию	процентов	-	-	-

Наименование государственной программы РФ	РФ / Федеральный округ	Субъект РФ	Приоритетная территория	Наименование показателя	Единица измерения	2017 год	2018 год	
							план	факт
1	2	3	4	5	6	7	8	9
ГП "Развитие транспортной системы"	Центральный федеральный округ	Липецкая область	-	Доля протяженности дорожной сети городских агломераций, соответствующей нормативным требованиям к их транспортно-эксплуатационному состоянию	процентов	-	-	-
ГП "Развитие транспортной системы"	Центральный федеральный округ	Московская область	-	Доля протяженности дорожной сети городских агломераций, соответствующей нормативным требованиям к их транспортно-эксплуатационному состоянию	процентов	-	-	-
ГП "Развитие транспортной системы"	Центральный федеральный округ	Орловская область	-	Доля протяженности дорожной сети городских агломераций, соответствующей нормативным требованиям к их транспортно-эксплуатационному состоянию	процентов	-	-	-
ГП "Развитие транспортной системы"	Центральный федеральный округ	Рязанская область	-	Доля протяженности дорожной сети городских агломераций, соответствующей нормативным требованиям к их транспортно-эксплуатационному состоянию	процентов	-	-	-
ГП "Развитие транспортной системы"	Центральный федеральный округ	Смоленская область	-	Доля протяженности дорожной сети городских агломераций, соответствующей нормативным требованиям к их транспортно-эксплуатационному состоянию	процентов	-	-	-
ГП "Развитие транспортной системы"	Центральный федеральный округ	Тамбовская область	-	Доля протяженности дорожной сети городских агломераций, соответствующей нормативным требованиям к их транспортно-эксплуатационному состоянию	процентов	-	-	-
ГП "Развитие транспортной системы"	Центральный федеральный округ	Тверская область	-	Доля протяженности дорожной сети городских агломераций, соответствующей нормативным требованиям к их транспортно-эксплуатационному состоянию	процентов	-	-	-
ГП "Развитие транспортной системы"	Центральный федеральный округ	Тульская область	-	Доля протяженности дорожной сети городских агломераций, соответствующей нормативным требованиям к их транспортно-эксплуатационному состоянию	процентов	-	-	-
ГП "Развитие транспортной системы"	Центральный федеральный округ	Ярославская область	-	Доля протяженности дорожной сети городских агломераций, соответствующей нормативным требованиям к их транспортно-эксплуатационному состоянию	процентов	-	-	-
ГП "Развитие транспортной системы"	Центральный федеральный округ	г. Москва	-	Доля протяженности дорожной сети городских агломераций, соответствующей нормативным требованиям к их транспортно-эксплуатационному состоянию	процентов	-	-	-
ГП "Развитие транспортной системы"	Северо-Западный федеральный округ	Республика Карелия	III. Территория Арктической зоны Российской Федерации	Доля протяженности дорожной сети городских агломераций, соответствующей нормативным требованиям к их транспортно-эксплуатационному состоянию	процентов	-	-	-
ГП "Развитие транспортной системы"	Северо-Западный федеральный округ	Республика Коми	III. Территория Арктической зоны Российской Федерации	Доля протяженности дорожной сети городских агломераций, соответствующей нормативным требованиям к их транспортно-эксплуатационному состоянию	процентов	-	-	-

Наименование государственной программы РФ	РФ / Федеральный округ	Субъект РФ	Приоритетная территория	Наименование показателя	Единица измерения	2017 год	2018 год	
							план	факт
1	2	3	4	5	6	7	8	9
ГП "Развитие транспортной системы"	Северо-Западный федеральный округ	Архангельская область	III. Территория Арктической зоны Российской Федерации	Доля протяженности дорожной сети городских агломераций, соответствующей нормативным требованиям к их транспортно-эксплуатационному состоянию	процентов	-	-	-
ГП "Развитие транспортной системы"	Северо-Западный федеральный округ	Вологодская область	-	Доля протяженности дорожной сети городских агломераций, соответствующей нормативным требованиям к их транспортно-эксплуатационному состоянию	процентов	-	-	-
ГП "Развитие транспортной системы"	Северо-Западный федеральный округ	Калининградская область	II. Территория Калининградской области	Доля протяженности дорожной сети городских агломераций, соответствующей нормативным требованиям к их транспортно-эксплуатационному состоянию	процентов	-	50,0	57,2
ГП "Развитие транспортной системы"	Северо-Западный федеральный округ	Ленинградская область	-	Доля протяженности дорожной сети городских агломераций, соответствующей нормативным требованиям к их транспортно-эксплуатационному состоянию	процентов	-	-	-
ГП "Развитие транспортной системы"	Северо-Западный федеральный округ	Мурманская область	III. Территория Арктической зоны Российской Федерации	Доля протяженности дорожной сети городских агломераций, соответствующей нормативным требованиям к их транспортно-эксплуатационному состоянию	процентов	-	-	-
ГП "Развитие транспортной системы"	Северо-Западный федеральный округ	Новгородская область	-	Доля протяженности дорожной сети городских агломераций, соответствующей нормативным требованиям к их транспортно-эксплуатационному состоянию	процентов	-	-	-
ГП "Развитие транспортной системы"	Северо-Западный федеральный округ	Псковская область	-	Доля протяженности дорожной сети городских агломераций, соответствующей нормативным требованиям к их транспортно-эксплуатационному состоянию	процентов	-	-	-
ГП "Развитие транспортной системы"	Северо-Западный федеральный округ	г. Санкт-Петербург	-	Доля протяженности дорожной сети городских агломераций, соответствующей нормативным требованиям к их транспортно-эксплуатационному состоянию	процентов	-	-	-
ГП "Развитие транспортной системы"	Северо-Западный федеральный округ	Ненецкий автономный округ	III. Территория Арктической зоны Российской Федерации	Доля протяженности дорожной сети городских агломераций, соответствующей нормативным требованиям к их транспортно-эксплуатационному состоянию	процентов	-	-	-
ГП "Развитие транспортной системы"	Южный федеральный округ	Республика Адыгея	-	Доля протяженности дорожной сети городских агломераций, соответствующей нормативным требованиям к их транспортно-эксплуатационному состоянию	процентов	-	-	-
ГП "Развитие транспортной системы"	Южный федеральный округ	Республика Калмыкия	-	Доля протяженности дорожной сети городских агломераций, соответствующей нормативным требованиям к их транспортно-эксплуатационному состоянию	процентов	-	-	-
ГП "Развитие транспортной системы"	Южный федеральный округ	Республика Крым	IV. Территория Республики Крым и г. Севастополя	Доля протяженности дорожной сети городских агломераций, соответствующей нормативным требованиям к их транспортно-эксплуатационному состоянию	процентов	-	-	-

Наименование государственной программы РФ	РФ / Федеральный округ	Субъект РФ	Приоритетная территория	Наименование показателя	Единица измерения	2017 год	2018 год	
							план	факт
1	2	3	4	5	6	7	8	9
ГП "Развитие транспортной системы"	Южный федеральный округ	Краснодарский край	-	Доля протяженности дорожной сети городских агломераций, соответствующей нормативным требованиям к их транспортно-эксплуатационному состоянию	процентов	-	-	-
ГП "Развитие транспортной системы"	Южный федеральный округ	Астраханская область	-	Доля протяженности дорожной сети городских агломераций, соответствующей нормативным требованиям к их транспортно-эксплуатационному состоянию	процентов	-	-	-
ГП "Развитие транспортной системы"	Южный федеральный округ	Волгоградская область	-	Доля протяженности дорожной сети городских агломераций, соответствующей нормативным требованиям к их транспортно-эксплуатационному состоянию	процентов	-	-	-
ГП "Развитие транспортной системы"	Южный федеральный округ	Ростовская область	-	Доля протяженности дорожной сети городских агломераций, соответствующей нормативным требованиям к их транспортно-эксплуатационному состоянию	процентов	-	-	-
ГП "Развитие транспортной системы"	Южный федеральный округ	г. Севастополь	IV. Территория Республики Крым и г. Севастополя	Доля протяженности дорожной сети городских агломераций, соответствующей нормативным требованиям к их транспортно-эксплуатационному состоянию	процентов	-	-	-
ГП "Развитие транспортной системы"	Северо-Кавказский федеральный округ	Республика Дагестан	I. Территория Северо-Кавказского федерального округа	Доля протяженности дорожной сети городских агломераций, соответствующей нормативным требованиям к их транспортно-эксплуатационному состоянию	процентов	-	50,0	60,8
ГП "Развитие транспортной системы"	Северо-Кавказский федеральный округ	Республика Ингушетия	I. Территория Северо-Кавказского федерального округа	Доля протяженности дорожной сети городских агломераций, соответствующей нормативным требованиям к их транспортно-эксплуатационному состоянию	процентов	-	-	-
ГП "Развитие транспортной системы"	Северо-Кавказский федеральный округ	Кабардино-Балкарская Республика	I. Территория Северо-Кавказского федерального округа	Доля протяженности дорожной сети городских агломераций, соответствующей нормативным требованиям к их транспортно-эксплуатационному состоянию	процентов	-	-	-
ГП "Развитие транспортной системы"	Северо-Кавказский федеральный округ	Карачаево-Черкесская Республика	I. Территория Северо-Кавказского федерального округа	Доля протяженности дорожной сети городских агломераций, соответствующей нормативным требованиям к их транспортно-эксплуатационному состоянию	процентов	-	-	-
ГП "Развитие транспортной системы"	Северо-Кавказский федеральный округ	Республика Северная Осетия - Алания	I. Территория Северо-Кавказского федерального округа	Доля протяженности дорожной сети городских агломераций, соответствующей нормативным требованиям к их транспортно-эксплуатационному состоянию	процентов	-	-	-
ГП "Развитие транспортной системы"	Северо-Кавказский федеральный округ	Чеченская Республика	I. Территория Северо-Кавказского федерального округа	Доля протяженности дорожной сети городских агломераций, соответствующей нормативным требованиям к их транспортно-эксплуатационному состоянию	процентов	-	-	-
ГП "Развитие транспортной системы"	Северо-Кавказский федеральный округ	Ставропольский край	I. Территория Северо-Кавказского федерального округа	Доля протяженности дорожной сети городских агломераций, соответствующей нормативным требованиям к их транспортно-эксплуатационному состоянию	процентов	-	-	-

Наименование государственной программы РФ	РФ / Федеральный округ	Субъект РФ	Приоритетная территория	Наименование показателя	Единица измерения	2017 год	2018 год	
							план	факт
1	2	3	4	5	6	7	8	9
ГП "Развитие транспортной системы"	Приволжский федеральный округ	Республика Башкортостан	-	Доля протяженности дорожной сети городских агломераций, соответствующей нормативным требованиям к их транспортно-эксплуатационному состоянию	процентов	-	-	-
ГП "Развитие транспортной системы"	Приволжский федеральный округ	Республика Марий Эл	-	Доля протяженности дорожной сети городских агломераций, соответствующей нормативным требованиям к их транспортно-эксплуатационному состоянию	процентов	-	-	-
ГП "Развитие транспортной системы"	Приволжский федеральный округ	Республика Мордовия	-	Доля протяженности дорожной сети городских агломераций, соответствующей нормативным требованиям к их транспортно-эксплуатационному состоянию	процентов	-	-	-
ГП "Развитие транспортной системы"	Приволжский федеральный округ	Республика Татарстан	-	Доля протяженности дорожной сети городских агломераций, соответствующей нормативным требованиям к их транспортно-эксплуатационному состоянию	процентов	-	-	-
ГП "Развитие транспортной системы"	Приволжский федеральный округ	Удмуртская Республика	-	Доля протяженности дорожной сети городских агломераций, соответствующей нормативным требованиям к их транспортно-эксплуатационному состоянию	процентов	-	-	-
ГП "Развитие транспортной системы"	Приволжский федеральный округ	Чувашская Республика	-	Доля протяженности дорожной сети городских агломераций, соответствующей нормативным требованиям к их транспортно-эксплуатационному состоянию	процентов	-	-	-
ГП "Развитие транспортной системы"	Приволжский федеральный округ	Пермский край	-	Доля протяженности дорожной сети городских агломераций, соответствующей нормативным требованиям к их транспортно-эксплуатационному состоянию	процентов	-	-	-
ГП "Развитие транспортной системы"	Приволжский федеральный округ	Кировская область	-	Доля протяженности дорожной сети городских агломераций, соответствующей нормативным требованиям к их транспортно-эксплуатационному состоянию	процентов	-	-	-
ГП "Развитие транспортной системы"	Приволжский федеральный округ	Нижегородская область	-	Доля протяженности дорожной сети городских агломераций, соответствующей нормативным требованиям к их транспортно-эксплуатационному состоянию	процентов	-	-	-
ГП "Развитие транспортной системы"	Приволжский федеральный округ	Оренбургская область	-	Доля протяженности дорожной сети городских агломераций, соответствующей нормативным требованиям к их транспортно-эксплуатационному состоянию	процентов	-	-	-
ГП "Развитие транспортной системы"	Приволжский федеральный округ	Пензенская область	-	Доля протяженности дорожной сети городских агломераций, соответствующей нормативным требованиям к их транспортно-эксплуатационному состоянию	процентов	-	-	-
ГП "Развитие транспортной системы"	Приволжский федеральный округ	Самарская область	-	Доля протяженности дорожной сети городских агломераций, соответствующей нормативным требованиям к их транспортно-эксплуатационному состоянию	процентов	-	-	-

Наименование государственной программы РФ	РФ / Федеральный округ	Субъект РФ	Приоритетная территория	Наименование показателя	Единица измерения	2017 год	2018 год	
							план	факт
1	2	3	4	5	6	7	8	9
ГП "Развитие транспортной системы"	Приволжский федеральный округ	Саратовская область	-	Доля протяженности дорожной сети городских агломераций, соответствующей нормативным требованиям к их транспортно-эксплуатационному состоянию	процентов	-	-	-
ГП "Развитие транспортной системы"	Приволжский федеральный округ	Ульяновская область	-	Доля протяженности дорожной сети городских агломераций, соответствующей нормативным требованиям к их транспортно-эксплуатационному состоянию	процентов	-	-	-
ГП "Развитие транспортной системы"	Уральский федеральный округ	Курганская область	-	Доля протяженности дорожной сети городских агломераций, соответствующей нормативным требованиям к их транспортно-эксплуатационному состоянию	процентов	-	-	-
ГП "Развитие транспортной системы"	Уральский федеральный округ	Свердловская область	-	Доля протяженности дорожной сети городских агломераций, соответствующей нормативным требованиям к их транспортно-эксплуатационному состоянию	процентов	-	-	-
ГП "Развитие транспортной системы"	Уральский федеральный округ	Тюменская область	-	Доля протяженности дорожной сети городских агломераций, соответствующей нормативным требованиям к их транспортно-эксплуатационному состоянию	процентов	-	-	-
ГП "Развитие транспортной системы"	Уральский федеральный округ	Челябинская область	-	Доля протяженности дорожной сети городских агломераций, соответствующей нормативным требованиям к их транспортно-эксплуатационному состоянию	процентов	-	-	-
ГП "Развитие транспортной системы"	Уральский федеральный округ	Ханты-Мансийский автономный округ - Югра	-	Доля протяженности дорожной сети городских агломераций, соответствующей нормативным требованиям к их транспортно-эксплуатационному состоянию	процентов	-	-	-
ГП "Развитие транспортной системы"	Уральский федеральный округ	Ямало-Ненецкий автономный округ	III. Территория Арктической зоны Российской Федерации	Доля протяженности дорожной сети городских агломераций, соответствующей нормативным требованиям к их транспортно-эксплуатационному состоянию	процентов	-	-	-
ГП "Развитие транспортной системы"	Сибирский федеральный округ	Республика Алтай	-	Доля протяженности дорожной сети городских агломераций, соответствующей нормативным требованиям к их транспортно-эксплуатационному состоянию	процентов	-	-	-
ГП "Развитие транспортной системы"	Сибирский федеральный округ	Республика Тыва	-	Доля протяженности дорожной сети городских агломераций, соответствующей нормативным требованиям к их транспортно-эксплуатационному состоянию	процентов	-	-	-
ГП "Развитие транспортной системы"	Сибирский федеральный округ	Республика Хакасия	-	Доля протяженности дорожной сети городских агломераций, соответствующей нормативным требованиям к их транспортно-эксплуатационному состоянию	процентов	-	-	-
ГП "Развитие транспортной системы"	Сибирский федеральный округ	Алтайский край	-	Доля протяженности дорожной сети городских агломераций, соответствующей нормативным требованиям к их транспортно-эксплуатационному состоянию	процентов	-	-	-

Наименование государственной программы РФ	РФ / Федеральный округ	Субъект РФ	Приоритетная территория	Наименование показателя	Единица измерения	2017 год	2018 год	
							план	факт
1	2	3	4	5	6	7	8	9
ГП "Развитие транспортной системы"	Сибирский федеральный округ	Красноярский край	III. Территория Арктической зоны Российской Федерации	Доля протяженности дорожной сети городских агломераций, соответствующей нормативным требованиям к их транспортно-эксплуатационному состоянию	процентов	-	-	-
ГП "Развитие транспортной системы"	Сибирский федеральный округ	Иркутская область	VI. Территория Байкальского региона	Доля протяженности дорожной сети городских агломераций, соответствующей нормативным требованиям к их транспортно-эксплуатационному состоянию	процентов	-	50,0	58,0
ГП "Развитие транспортной системы"	Сибирский федеральный округ	Кемеровская область	-	Доля протяженности дорожной сети городских агломераций, соответствующей нормативным требованиям к их транспортно-эксплуатационному состоянию	процентов	-	-	-
ГП "Развитие транспортной системы"	Сибирский федеральный округ	Новосибирская область	-	Доля протяженности дорожной сети городских агломераций, соответствующей нормативным требованиям к их транспортно-эксплуатационному состоянию	процентов	-	-	-
ГП "Развитие транспортной системы"	Сибирский федеральный округ	Омская область	-	Доля протяженности дорожной сети городских агломераций, соответствующей нормативным требованиям к их транспортно-эксплуатационному состоянию	процентов	-	-	-
ГП "Развитие транспортной системы"	Сибирский федеральный округ	Томская область	-	Доля протяженности дорожной сети городских агломераций, соответствующей нормативным требованиям к их транспортно-эксплуатационному состоянию	процентов	-	-	-
ГП "Развитие транспортной системы"	Дальневосточный федеральный округ	Республика Бурятия*	VI. Территория Байкальского региона	Доля протяженности дорожной сети городских агломераций, соответствующей нормативным требованиям к их транспортно-эксплуатационному состоянию	процентов	-	50,0	53,6
ГП "Развитие транспортной системы"	Дальневосточный федеральный округ	Республика Саха (Якутия)	III. Территория Арктической зоны Российской Федерации; V. Территория Дальнего Востока	Доля протяженности дорожной сети городских агломераций, соответствующей нормативным требованиям к их транспортно-эксплуатационному состоянию	процентов	-	-	-
ГП "Развитие транспортной системы"	Дальневосточный федеральный округ	Забайкальский край*	VI. Территория Байкальского региона	Доля протяженности дорожной сети городских агломераций, соответствующей нормативным требованиям к их транспортно-эксплуатационному состоянию	процентов	-	-	-
ГП "Развитие транспортной системы"	Дальневосточный федеральный округ	Камчатский край	V. Территория Дальнего Востока	Доля протяженности дорожной сети городских агломераций, соответствующей нормативным требованиям к их транспортно-эксплуатационному состоянию	процентов	-	-	-
ГП "Развитие транспортной системы"	Дальневосточный федеральный округ	Приморский край	V. Территория Дальнего Востока	Доля протяженности дорожной сети городских агломераций, соответствующей нормативным требованиям к их транспортно-эксплуатационному состоянию	процентов	-	50,0	51,0
ГП "Развитие транспортной системы"	Дальневосточный федеральный округ	Хабаровский край	V. Территория Дальнего Востока	Доля протяженности дорожной сети городских агломераций, соответствующей нормативным требованиям к их транспортно-эксплуатационному состоянию	процентов	-	50,0	53,6

Наименование государственной программы РФ	РФ / Федеральный округ	Субъект РФ	Приоритетная территория	Наименование показателя	Единица измерения	2017 год	2018 год	
							план	факт
1	2	3	4	5	6	7	8	9
ГП "Развитие транспортной системы"	Дальневосточный федеральный округ	Амурская область	V. Территория Дальнего Востока	Доля протяженности дорожной сети городских агломераций, соответствующей нормативным требованиям к их транспортно-эксплуатационному состоянию	процентов	-	-	-
ГП "Развитие транспортной системы"	Дальневосточный федеральный округ	Магаданская область	V. Территория Дальнего Востока	Доля протяженности дорожной сети городских агломераций, соответствующей нормативным требованиям к их транспортно-эксплуатационному состоянию	процентов	-	-	-
ГП "Развитие транспортной системы"	Дальневосточный федеральный округ	Сахалинская область	V. Территория Дальнего Востока	Доля протяженности дорожной сети городских агломераций, соответствующей нормативным требованиям к их транспортно-эксплуатационному состоянию	процентов	-	-	-
ГП "Развитие транспортной системы"	Дальневосточный федеральный округ	Еврейская автономная область	V. Территория Дальнего Востока	Доля протяженности дорожной сети городских агломераций, соответствующей нормативным требованиям к их транспортно-эксплуатационному состоянию	процентов	-	-	-
ГП "Развитие транспортной системы"	Дальневосточный федеральный округ	Чукотский автономный округ	III. Территория Арктической зоны Российской Федерации; V. Территория Дальнего Востока	Доля протяженности дорожной сети городских агломераций, соответствующей нормативным требованиям к их транспортно-эксплуатационному состоянию	процентов	-	-	-
ГП "Развитие транспортной системы"	Российская Федерация	-	-	Количество введенных в эксплуатацию после реконструкции взлетно-посадочных полос	единиц	4	10,0	6,0
ГП "Развитие транспортной системы"	Центральный федеральный округ	Белгородская область	-	Количество введенных в эксплуатацию после реконструкции взлетно-посадочных полос	единиц	-	-	-
ГП "Развитие транспортной системы"	Центральный федеральный округ	Брянская область	-	Количество введенных в эксплуатацию после реконструкции взлетно-посадочных полос	единиц	-	-	-
ГП "Развитие транспортной системы"	Центральный федеральный округ	Владимирская область	-	Количество введенных в эксплуатацию после реконструкции взлетно-посадочных полос	единиц	-	-	-
ГП "Развитие транспортной системы"	Центральный федеральный округ	Воронежская область	-	Количество введенных в эксплуатацию после реконструкции взлетно-посадочных полос	единиц	-	-	-
ГП "Развитие транспортной системы"	Центральный федеральный округ	Ивановская область	-	Количество введенных в эксплуатацию после реконструкции взлетно-посадочных полос	единиц	-	-	-
ГП "Развитие транспортной системы"	Центральный федеральный округ	Калужская область	-	Количество введенных в эксплуатацию после реконструкции взлетно-посадочных полос	единиц	-	-	-
ГП "Развитие транспортной системы"	Центральный федеральный округ	Костромская область	-	Количество введенных в эксплуатацию после реконструкции взлетно-посадочных полос	единиц	-	-	-
ГП "Развитие транспортной системы"	Центральный федеральный округ	Курская область	-	Количество введенных в эксплуатацию после реконструкции взлетно-посадочных полос	единиц	-	-	-
ГП "Развитие транспортной системы"	Центральный федеральный округ	Липецкая область	-	Количество введенных в эксплуатацию после реконструкции взлетно-посадочных полос	единиц	-	-	-
ГП "Развитие транспортной системы"	Центральный федеральный округ	Московская область	-	Количество введенных в эксплуатацию после реконструкции взлетно-посадочных полос	единиц	-	-	-
ГП "Развитие транспортной системы"	Центральный федеральный округ	Орловская область	-	Количество введенных в эксплуатацию после реконструкции взлетно-посадочных полос	единиц	-	-	-
ГП "Развитие транспортной системы"	Центральный федеральный округ	Рязанская область	-	Количество введенных в эксплуатацию после реконструкции взлетно-посадочных полос	единиц	-	-	-
ГП "Развитие транспортной системы"	Центральный федеральный округ	Смоленская область	-	Количество введенных в эксплуатацию после реконструкции взлетно-посадочных полос	единиц	-	-	-
ГП "Развитие транспортной системы"	Центральный федеральный округ	Тамбовская область	-	Количество введенных в эксплуатацию после реконструкции взлетно-посадочных полос	единиц	-	-	-

Наименование государственной программы РФ	РФ / Федеральный округ	Субъект РФ	Приоритетная территория	Наименование показателя	Единица измерения	2017 год	2018 год	
							план	факт
1	2	3	4	5	6	7	8	9
ГП "Развитие транспортной системы"	Сибирский федеральный округ	Новосибирская область	-	Увеличение производственной мощности российских морских портов	млн. тонн	-	-	-
ГП "Развитие транспортной системы"	Сибирский федеральный округ	Омская область	-	Увеличение производственной мощности российских морских портов	млн. тонн	-	-	-
ГП "Развитие транспортной системы"	Сибирский федеральный округ	Томская область	-	Увеличение производственной мощности российских морских портов	млн. тонн	-	-	-
ГП "Развитие транспортной системы"	Дальневосточный федеральный округ	Республика Бурятия*	VI. Территория Байкальского региона	Увеличение производственной мощности российских морских портов	млн. тонн	-	-	-
ГП "Развитие транспортной системы"	Дальневосточный федеральный округ	Республика Саха (Якутия)	III. Территория Арктической зоны Российской Федерации; V. Территория Дальнего Востока	Увеличение производственной мощности российских морских портов	млн. тонн	-	-	-
ГП "Развитие транспортной системы"	Дальневосточный федеральный округ	Забайкальский край*	VI. Территория Байкальского региона	Увеличение производственной мощности российских морских портов	млн. тонн	-	-	-
ГП "Развитие транспортной системы"	Дальневосточный федеральный округ	Камчатский край	V. Территория Дальнего Востока	Увеличение производственной мощности российских морских портов	млн. тонн	-	-	-
ГП "Развитие транспортной системы"	Дальневосточный федеральный округ	Приморский край	V. Территория Дальнего Востока	Увеличение производственной мощности российских морских портов	млн. тонн	-	7,0	7,0
ГП "Развитие транспортной системы"	Дальневосточный федеральный округ	Хабаровский край	V. Территория Дальнего Востока	Увеличение производственной мощности российских морских портов	млн. тонн	-	-	-
ГП "Развитие транспортной системы"	Дальневосточный федеральный округ	Амурская область	V. Территория Дальнего Востока	Увеличение производственной мощности российских морских портов	млн. тонн	-	-	-
ГП "Развитие транспортной системы"	Дальневосточный федеральный округ	Магаданская область	V. Территория Дальнего Востока	Увеличение производственной мощности российских морских портов	млн. тонн	-	-	-
ГП "Развитие транспортной системы"	Дальневосточный федеральный округ	Сахалинская область	V. Территория Дальнего Востока	Увеличение производственной мощности российских морских портов	млн. тонн	-	-	-
ГП "Развитие транспортной системы"	Дальневосточный федеральный округ	Еврейская автономная область	V. Территория Дальнего Востока	Увеличение производственной мощности российских морских портов	млн. тонн	-	-	-
ГП "Развитие транспортной системы"	Дальневосточный федеральный округ	Чукотский автономный округ	III. Территория Арктической зоны Российской Федерации; V. Территория Дальнего Востока	Увеличение производственной мощности российских морских портов	млн. тонн	-	-	-
ГП "Развитие транспортной системы"	Российская Федерация	-	-	Комплексное развитие транспортно-логистических узлов с применением механизма государственно-частного партнерства или концессии	единиц	-	-	-
ГП "Развитие транспортной системы"	Центральный федеральный округ	Белгородская область	-	Комплексное развитие транспортно-логистических узлов с применением механизма государственно-частного партнерства или концессии	единиц	-	-	-
ГП "Развитие транспортной системы"	Центральный федеральный округ	Брянская область	-	Комплексное развитие транспортно-логистических узлов с применением механизма государственно-частного партнерства или концессии	единиц	-	-	-
ГП "Развитие транспортной системы"	Центральный федеральный округ	Владимирская область	-	Комплексное развитие транспортно-логистических узлов с применением механизма государственно-частного партнерства или концессии	единиц	-	-	-
ГП "Развитие транспортной системы"	Центральный федеральный округ	Воронежская область	-	Комплексное развитие транспортно-логистических узлов с применением механизма государственно-частного партнерства или концессии	единиц	-	-	-
ГП "Развитие транспортной системы"	Центральный федеральный округ	Ивановская область	-	Комплексное развитие транспортно-логистических узлов с применением механизма государственно-частного партнерства или концессии	единиц	-	-	-
ГП "Развитие транспортной системы"	Центральный федеральный округ	Калужская область	-	Комплексное развитие транспортно-логистических узлов с применением механизма государственно-частного партнерства или концессии	единиц	-	-	-

Наименование государственной программы РФ	РФ / Федеральный округ	Субъект РФ	Приоритетная территория	Наименование показателя	Единица измерения	2017 год	2018 год	
							план	факт
1	2	3	4	5	6	7	8	9
ГП "Развитие транспортной системы"	Дальневосточный федеральный округ	Республика Бурятия*	VI. Территория Байкальского региона	Комплексное развитие транспортно-логистических узлов с применением механизма государственно-частного партнерства или концессии	единиц	-	-	-
ГП "Развитие транспортной системы"	Дальневосточный федеральный округ	Республика Саха (Якутия)	III. Территория Арктической зоны Российской Федерации; V. Территория Дальнего Востока	Комплексное развитие транспортно-логистических узлов с применением механизма государственно-частного партнерства или концессии	единиц	-	-	-
ГП "Развитие транспортной системы"	Дальневосточный федеральный округ	Забайкальский край*	VI. Территория Байкальского региона	Комплексное развитие транспортно-логистических узлов с применением механизма государственно-частного партнерства или концессии	единиц	-	-	-
ГП "Развитие транспортной системы"	Дальневосточный федеральный округ	Камчатский край	V. Территория Дальнего Востока	Комплексное развитие транспортно-логистических узлов с применением механизма государственно-частного партнерства или концессии	единиц	-	-	-
ГП "Развитие транспортной системы"	Дальневосточный федеральный округ	Приморский край	V. Территория Дальнего Востока	Комплексное развитие транспортно-логистических узлов с применением механизма государственно-частного партнерства или концессии	единиц	-	-	-
ГП "Развитие транспортной системы"	Дальневосточный федеральный округ	Хабаровский край	V. Территория Дальнего Востока	Комплексное развитие транспортно-логистических узлов с применением механизма государственно-частного партнерства или концессии	единиц	-	-	-
ГП "Развитие транспортной системы"	Дальневосточный федеральный округ	Амурская область	V. Территория Дальнего Востока	Комплексное развитие транспортно-логистических узлов с применением механизма государственно-частного партнерства или концессии	единиц	-	-	-
ГП "Развитие транспортной системы"	Дальневосточный федеральный округ	Магаданская область	V. Территория Дальнего Востока	Комплексное развитие транспортно-логистических узлов с применением механизма государственно-частного партнерства или концессии	единиц	-	-	-
ГП "Развитие транспортной системы"	Дальневосточный федеральный округ	Сахалинская область	V. Территория Дальнего Востока	Комплексное развитие транспортно-логистических узлов с применением механизма государственно-частного партнерства или концессии	единиц	-	-	-
ГП "Развитие транспортной системы"	Дальневосточный федеральный округ	Еврейская автономная область	V. Территория Дальнего Востока	Комплексное развитие транспортно-логистических узлов с применением механизма государственно-частного партнерства или концессии	единиц	-	-	-
ГП "Развитие транспортной системы"	Дальневосточный федеральный округ	Чукотский автономный округ	III. Территория Арктической зоны Российской Федерации; V. Территория Дальнего Востока	Комплексное развитие транспортно-логистических узлов с применением механизма государственно-частного партнерства или концессии	единиц	-	-	-
ГП "Государственная программа развития сельского хозяйства и регулирования рынков сельскохозяйственной продукции, сырья и продовольствия"	Российская Федерация	-	-	Индекс производства сельскохозяйственной продукции в хозяйствах всех категорий (в сопоставимых ценах) к 2015 году	процентов	108	105,9 - 106,6	107,4
ГП "Государственная программа развития сельского хозяйства и регулирования рынков сельскохозяйственной продукции, сырья и продовольствия"	Центральный федеральный округ	Белгородская область	-	Индекс производства сельскохозяйственной продукции в хозяйствах всех категорий (в сопоставимых ценах) к 2015 году	процентов	-	-	-
ГП "Государственная программа развития сельского хозяйства и регулирования рынков сельскохозяйственной продукции, сырья и продовольствия"	Центральный федеральный округ	Брянская область	-	Индекс производства сельскохозяйственной продукции в хозяйствах всех категорий (в сопоставимых ценах) к 2015 году	процентов	-	-	-
ГП "Государственная программа развития сельского хозяйства и регулирования рынков сельскохозяйственной продукции, сырья и продовольствия"	Центральный федеральный округ	Владимирская область	-	Индекс производства сельскохозяйственной продукции в хозяйствах всех категорий (в сопоставимых ценах) к 2015 году	процентов	-	-	-
ГП "Государственная программа развития сельского хозяйства и регулирования рынков сельскохозяйственной продукции, сырья и продовольствия"	Центральный федеральный округ	Воронежская область	-	Индекс производства сельскохозяйственной продукции в хозяйствах всех категорий (в сопоставимых ценах) к 2015 году	процентов	-	-	-

Наименование государственной программы РФ	РФ / Федеральный округ	Субъект РФ	Приоритетная территория	Наименование показателя	Единица измерения	2017 год	2018 год	
							план	факт
1	2	3	4	5	6	7	8	9
ГП "Государственная программа развития сельского хозяйства и регулирования рынков сельскохозяйственной продукции, сырья и продовольствия"	Сибирский федеральный округ	Омская область	-	Валовой сбор зерновых и зернобобовых культур в хозяйствах всех категорий	тыс. тонн	-	-	-
ГП "Государственная программа развития сельского хозяйства и регулирования рынков сельскохозяйственной продукции, сырья и продовольствия"	Сибирский федеральный округ	Томская область	-	Валовой сбор зерновых и зернобобовых культур в хозяйствах всех категорий	тыс. тонн	-	-	-
ГП "Государственная программа развития сельского хозяйства и регулирования рынков сельскохозяйственной продукции, сырья и продовольствия"	Дальневосточный федеральный округ	Республика Бурятия*	VI. Территория Байкальского региона	Валовой сбор зерновых и зернобобовых культур в хозяйствах всех категорий	тыс. тонн	39,2	61,6	72
ГП "Государственная программа развития сельского хозяйства и регулирования рынков сельскохозяйственной продукции, сырья и продовольствия"	Дальневосточный федеральный округ	Республика Саха (Якутия)	III. Территория Арктической зоны Российской Федерации; V. Территория Дальнего Востока	Валовой сбор зерновых и зернобобовых культур в хозяйствах всех категорий	тыс. тонн	5,9	10,8	9,6
ГП "Государственная программа развития сельского хозяйства и регулирования рынков сельскохозяйственной продукции, сырья и продовольствия"	Дальневосточный федеральный округ	Забайкальский край*	VI. Территория Байкальского региона	Валовой сбор зерновых и зернобобовых культур в хозяйствах всех категорий	тыс. тонн	109,3	123,1	177,1
ГП "Государственная программа развития сельского хозяйства и регулирования рынков сельскохозяйственной продукции, сырья и продовольствия"	Дальневосточный федеральный округ	Камчатский край	V. Территория Дальнего Востока	Валовой сбор зерновых и зернобобовых культур в хозяйствах всех категорий	тыс. тонн	0,2	0,1	0,1
ГП "Государственная программа развития сельского хозяйства и регулирования рынков сельскохозяйственной продукции, сырья и продовольствия"	Дальневосточный федеральный округ	Приморский край	V. Территория Дальнего Востока	Валовой сбор зерновых и зернобобовых культур в хозяйствах всех категорий	тыс. тонн	327,2	307,9	344,2
ГП "Государственная программа развития сельского хозяйства и регулирования рынков сельскохозяйственной продукции, сырья и продовольствия"	Дальневосточный федеральный округ	Хабаровский край	V. Территория Дальнего Востока	Валовой сбор зерновых и зернобобовых культур в хозяйствах всех категорий	тыс. тонн	16,6	16,4	19,1
ГП "Государственная программа развития сельского хозяйства и регулирования рынков сельскохозяйственной продукции, сырья и продовольствия"	Дальневосточный федеральный округ	Амурская область	V. Территория Дальнего Востока	Валовой сбор зерновых и зернобобовых культур в хозяйствах всех категорий	тыс. тонн	395,1	389,9	360,3
ГП "Государственная программа развития сельского хозяйства и регулирования рынков сельскохозяйственной продукции, сырья и продовольствия"	Дальневосточный федеральный округ	Магаданская область	V. Территория Дальнего Востока	Валовой сбор зерновых и зернобобовых культур в хозяйствах всех категорий	тыс. тонн	-	-	-
ГП "Государственная программа развития сельского хозяйства и регулирования рынков сельскохозяйственной продукции, сырья и продовольствия"	Дальневосточный федеральный округ	Сахалинская область	V. Территория Дальнего Востока	Валовой сбор зерновых и зернобобовых культур в хозяйствах всех категорий	тыс. тонн	-	-	-
ГП "Государственная программа развития сельского хозяйства и регулирования рынков сельскохозяйственной продукции, сырья и продовольствия"	Дальневосточный федеральный округ	Еврейская автономная область	V. Территория Дальнего Востока	Валовой сбор зерновых и зернобобовых культур в хозяйствах всех категорий	тыс. тонн	11,1	12,3	9,6
ГП "Государственная программа развития сельского хозяйства и регулирования рынков сельскохозяйственной продукции, сырья и продовольствия"	Дальневосточный федеральный округ	Чукотский автономный округ	III. Территория Арктической зоны Российской Федерации; V. Территория Дальнего Востока	Валовой сбор зерновых и зернобобовых культур в хозяйствах всех категорий	тыс. тонн	-	-	-
ГП "Государственная программа развития сельского хозяйства и регулирования рынков сельскохозяйственной продукции, сырья и продовольствия"	Российская Федерация	-	-	Валовой сбор картофеля в сельскохозяйственных организациях, крестьянских (фермерских) хозяйствах, включая индивидуальных предпринимателей	тыс. тонн	6742,4	6494	7157,9

Наименование государственной программы РФ	РФ / Федеральный округ	Субъект РФ	Приоритетная территория	Наименование показателя	Единица измерения	2017 год	2018 год	
							план	факт
1	2	3	4	5	6	7	8	9
ГП "Государственная программа развития сельского хозяйства и регулирования рынков сельскохозяйственной продукции, сырья и продовольствия"	Северо-Западный федеральный округ	Архангельская область	III. Территория Арктической зоны Российской Федерации	Объем производства семенного картофеля	тонн	1261	1250	1550
ГП "Государственная программа развития сельского хозяйства и регулирования рынков сельскохозяйственной продукции, сырья и продовольствия"	Северо-Западный федеральный округ	Вологодская область	-	Объем производства семенного картофеля	тонн	-	-	-
ГП "Государственная программа развития сельского хозяйства и регулирования рынков сельскохозяйственной продукции, сырья и продовольствия"	Северо-Западный федеральный округ	Калининградская область	II. Территория Калининградской области	Объем производства семенного картофеля	тонн	1800	1800	2624
ГП "Государственная программа развития сельского хозяйства и регулирования рынков сельскохозяйственной продукции, сырья и продовольствия"	Северо-Западный федеральный округ	Ленинградская область	-	Объем производства семенного картофеля	тонн	-	-	-
ГП "Государственная программа развития сельского хозяйства и регулирования рынков сельскохозяйственной продукции, сырья и продовольствия"	Северо-Западный федеральный округ	Мурманская область	III. Территория Арктической зоны Российской Федерации	Объем производства семенного картофеля	тонн	-	-	-
ГП "Государственная программа развития сельского хозяйства и регулирования рынков сельскохозяйственной продукции, сырья и продовольствия"	Северо-Западный федеральный округ	Новгородская область	-	Объем производства семенного картофеля	тонн	-	-	-
ГП "Государственная программа развития сельского хозяйства и регулирования рынков сельскохозяйственной продукции, сырья и продовольствия"	Северо-Западный федеральный округ	Псковская область	-	Объем производства семенного картофеля	тонн	-	-	-
ГП "Государственная программа развития сельского хозяйства и регулирования рынков сельскохозяйственной продукции, сырья и продовольствия"	Северо-Западный федеральный округ	г. Санкт-Петербург	-	Объем производства семенного картофеля	тонн	-	-	-
ГП "Государственная программа развития сельского хозяйства и регулирования рынков сельскохозяйственной продукции, сырья и продовольствия"	Северо-Западный федеральный округ	Ненецкий автономный округ	III. Территория Арктической зоны Российской Федерации	Объем производства семенного картофеля	тонн	-	-	-
ГП "Государственная программа развития сельского хозяйства и регулирования рынков сельскохозяйственной продукции, сырья и продовольствия"	Южный федеральный округ	Республика Адыгея	-	Объем производства семенного картофеля	тонн	-	-	-
ГП "Государственная программа развития сельского хозяйства и регулирования рынков сельскохозяйственной продукции, сырья и продовольствия"	Южный федеральный округ	Республика Калмыкия	-	Объем производства семенного картофеля	тонн	-	-	-
ГП "Государственная программа развития сельского хозяйства и регулирования рынков сельскохозяйственной продукции, сырья и продовольствия"	Южный федеральный округ	Республика Крым	IV. Территория Республики Крым и г. Севастополя	Объем производства семенного картофеля	тонн	-	-	-
ГП "Государственная программа развития сельского хозяйства и регулирования рынков сельскохозяйственной продукции, сырья и продовольствия"	Южный федеральный округ	Краснодарский край	-	Объем производства семенного картофеля	тонн	-	-	-
ГП "Государственная программа развития сельского хозяйства и регулирования рынков сельскохозяйственной продукции, сырья и продовольствия"	Южный федеральный округ	Астраханская область	-	Объем производства семенного картофеля	тонн	-	-	-

Наименование государственной программы РФ	РФ / Федеральный округ	Субъект РФ	Приоритетная территория	Наименование показателя	Единица измерения	2017 год	2018 год	
							план	факт
1	2	3	4	5	6	7	8	9
ГП "Государственная программа развития сельского хозяйства и регулирования рынков сельскохозяйственной продукции, сырья и продовольствия"	Южный федеральный округ	Волгоградская область	-	Объем производства семенного картофеля	тонн	-	-	-
ГП "Государственная программа развития сельского хозяйства и регулирования рынков сельскохозяйственной продукции, сырья и продовольствия"	Южный федеральный округ	Ростовская область	-	Объем производства семенного картофеля	тонн	-	-	-
ГП "Государственная программа развития сельского хозяйства и регулирования рынков сельскохозяйственной продукции, сырья и продовольствия"	Южный федеральный округ	г. Севастополь	IV. Территория Республики Крым и г. Севастополя	Объем производства семенного картофеля	тонн	-	-	-
ГП "Государственная программа развития сельского хозяйства и регулирования рынков сельскохозяйственной продукции, сырья и продовольствия"	Северо-Кавказский федеральный округ	Республика Дагестан	I. Территория Северо-Кавказского федерального округа	Объем производства семенного картофеля	тонн	-	-	-
ГП "Государственная программа развития сельского хозяйства и регулирования рынков сельскохозяйственной продукции, сырья и продовольствия"	Северо-Кавказский федеральный округ	Республика Ингушетия	I. Территория Северо-Кавказского федерального округа	Объем производства семенного картофеля	тонн	-	-	-
ГП "Государственная программа развития сельского хозяйства и регулирования рынков сельскохозяйственной продукции, сырья и продовольствия"	Северо-Кавказский федеральный округ	Кабардино-Балкарская Республика	I. Территория Северо-Кавказского федерального округа	Объем производства семенного картофеля	тонн	-	-	-
ГП "Государственная программа развития сельского хозяйства и регулирования рынков сельскохозяйственной продукции, сырья и продовольствия"	Северо-Кавказский федеральный округ	Карачаево-Черкесская Республика	I. Территория Северо-Кавказского федерального округа	Объем производства семенного картофеля	тонн	-	-	-
ГП "Государственная программа развития сельского хозяйства и регулирования рынков сельскохозяйственной продукции, сырья и продовольствия"	Северо-Кавказский федеральный округ	Республика Северная Осетия - Алания	I. Территория Северо-Кавказского федерального округа	Объем производства семенного картофеля	тонн	3000	3130	3130
ГП "Государственная программа развития сельского хозяйства и регулирования рынков сельскохозяйственной продукции, сырья и продовольствия"	Северо-Кавказский федеральный округ	Чеченская Республика	I. Территория Северо-Кавказского федерального округа	Объем производства семенного картофеля	тонн	3510	3520	0
ГП "Государственная программа развития сельского хозяйства и регулирования рынков сельскохозяйственной продукции, сырья и продовольствия"	Северо-Кавказский федеральный округ	Ставропольский край	I. Территория Северо-Кавказского федерального округа	Объем производства семенного картофеля	тонн	1000	861	861
ГП "Государственная программа развития сельского хозяйства и регулирования рынков сельскохозяйственной продукции, сырья и продовольствия"	Приволжский федеральный округ	Республика Башкортостан	-	Объем производства семенного картофеля	тонн	-	-	-
ГП "Государственная программа развития сельского хозяйства и регулирования рынков сельскохозяйственной продукции, сырья и продовольствия"	Приволжский федеральный округ	Республика Марий Эл	-	Объем производства семенного картофеля	тонн	-	-	-
ГП "Государственная программа развития сельского хозяйства и регулирования рынков сельскохозяйственной продукции, сырья и продовольствия"	Приволжский федеральный округ	Республика Мордовия	-	Объем производства семенного картофеля	тонн	-	-	-
ГП "Государственная программа развития сельского хозяйства и регулирования рынков сельскохозяйственной продукции, сырья и продовольствия"	Приволжский федеральный округ	Республика Татарстан	-	Объем производства семенного картофеля	тонн	-	-	-

Наименование государственной программы РФ	РФ / Федеральный округ	Субъект РФ	Приоритетная территория	Наименование показателя	Единица измерения	2017 год	2018 год	
							план	факт
1	2	3	4	5	6	7	8	9
ГП "Государственная программа развития сельского хозяйства и регулирования рынков сельскохозяйственной продукции, сырья и продовольствия"	Уральский федеральный округ	Ханты-Мансийский автономный округ - Югра	-	Объем производства семенного картофеля	тонн	-	-	-
ГП "Государственная программа развития сельского хозяйства и регулирования рынков сельскохозяйственной продукции, сырья и продовольствия"	Уральский федеральный округ	Ямало-Ненецкий автономный округ	III. Территория Арктической зоны Российской Федерации	Объем производства семенного картофеля	тонн	-	-	-
ГП "Государственная программа развития сельского хозяйства и регулирования рынков сельскохозяйственной продукции, сырья и продовольствия"	Сибирский федеральный округ	Республика Алтай	-	Объем производства семенного картофеля	тонн	-	-	-
ГП "Государственная программа развития сельского хозяйства и регулирования рынков сельскохозяйственной продукции, сырья и продовольствия"	Сибирский федеральный округ	Республика Тыва	-	Объем производства семенного картофеля	тонн	-	-	-
ГП "Государственная программа развития сельского хозяйства и регулирования рынков сельскохозяйственной продукции, сырья и продовольствия"	Сибирский федеральный округ	Республика Хакасия	-	Объем производства семенного картофеля	тонн	-	-	-
ГП "Государственная программа развития сельского хозяйства и регулирования рынков сельскохозяйственной продукции, сырья и продовольствия"	Сибирский федеральный округ	Алтайский край	-	Объем производства семенного картофеля	тонн	-	-	-
ГП "Государственная программа развития сельского хозяйства и регулирования рынков сельскохозяйственной продукции, сырья и продовольствия"	Сибирский федеральный округ	Красноярский край	III. Территория Арктической зоны Российской Федерации	Объем производства семенного картофеля	тонн	-	-	-
ГП "Государственная программа развития сельского хозяйства и регулирования рынков сельскохозяйственной продукции, сырья и продовольствия"	Сибирский федеральный округ	Иркутская область	VI. Территория Байкальского региона	Объем производства семенного картофеля	тонн	-	-	-
ГП "Государственная программа развития сельского хозяйства и регулирования рынков сельскохозяйственной продукции, сырья и продовольствия"	Сибирский федеральный округ	Кемеровская область	-	Объем производства семенного картофеля	тонн	-	-	-
ГП "Государственная программа развития сельского хозяйства и регулирования рынков сельскохозяйственной продукции, сырья и продовольствия"	Сибирский федеральный округ	Новосибирская область	-	Объем производства семенного картофеля	тонн	-	-	-
ГП "Государственная программа развития сельского хозяйства и регулирования рынков сельскохозяйственной продукции, сырья и продовольствия"	Сибирский федеральный округ	Омская область	-	Объем производства семенного картофеля	тонн	-	-	-
ГП "Государственная программа развития сельского хозяйства и регулирования рынков сельскохозяйственной продукции, сырья и продовольствия"	Сибирский федеральный округ	Томская область	-	Объем производства семенного картофеля	тонн	-	-	-
ГП "Государственная программа развития сельского хозяйства и регулирования рынков сельскохозяйственной продукции, сырья и продовольствия"	Дальневосточный федеральный округ	Республика Бурятия*	VI. Территория Байкальского региона	Объем производства семенного картофеля	тонн	-	-	-
ГП "Государственная программа развития сельского хозяйства и регулирования рынков сельскохозяйственной продукции, сырья и продовольствия"	Дальневосточный федеральный округ	Республика Саха (Якутия)	III. Территория Арктической зоны Российской Федерации; V. Территория Дальнего Востока	Объем производства семенного картофеля	тонн	184	100	100

Наименование государственной программы РФ	РФ / Федеральный округ	Субъект РФ	Приоритетная территория	Наименование показателя	Единица измерения	2017 год	2018 год	
							план	факт
1	2	3	4	5	6	7	8	9
ГП "Государственная программа развития сельского хозяйства и регулирования рынков сельскохозяйственной продукции, сырья и продовольствия"	Дальневосточный федеральный округ	Забайкальский край*	VI. Территория Байкальского региона	Объем производства семенного картофеля	тонн	-	-	-
ГП "Государственная программа развития сельского хозяйства и регулирования рынков сельскохозяйственной продукции, сырья и продовольствия"	Дальневосточный федеральный округ	Камчатский край	V. Территория Дальнего Востока	Объем производства семенного картофеля	тонн	135	135	141,92
ГП "Государственная программа развития сельского хозяйства и регулирования рынков сельскохозяйственной продукции, сырья и продовольствия"	Дальневосточный федеральный округ	Приморский край	V. Территория Дальнего Востока	Объем производства семенного картофеля	тонн	1290	1400	1400
ГП "Государственная программа развития сельского хозяйства и регулирования рынков сельскохозяйственной продукции, сырья и продовольствия"	Дальневосточный федеральный округ	Хабаровский край	V. Территория Дальнего Востока	Объем производства семенного картофеля	тонн	-	-	-
ГП "Государственная программа развития сельского хозяйства и регулирования рынков сельскохозяйственной продукции, сырья и продовольствия"	Дальневосточный федеральный округ	Амурская область	V. Территория Дальнего Востока	Объем производства семенного картофеля	тонн	-	-	-
ГП "Государственная программа развития сельского хозяйства и регулирования рынков сельскохозяйственной продукции, сырья и продовольствия"	Дальневосточный федеральный округ	Магаданская область	V. Территория Дальнего Востока	Объем производства семенного картофеля	тонн	-	-	-
ГП "Государственная программа развития сельского хозяйства и регулирования рынков сельскохозяйственной продукции, сырья и продовольствия"	Дальневосточный федеральный округ	Сахалинская область	V. Территория Дальнего Востока	Объем производства семенного картофеля	тонн	-	-	-
ГП "Государственная программа развития сельского хозяйства и регулирования рынков сельскохозяйственной продукции, сырья и продовольствия"	Дальневосточный федеральный округ	Еврейская автономная область	V. Территория Дальнего Востока	Объем производства семенного картофеля	тонн	-	-	-
ГП "Государственная программа развития сельского хозяйства и регулирования рынков сельскохозяйственной продукции, сырья и продовольствия"	Дальневосточный федеральный округ	Чукотский автономный округ	III. Территория Арктической зоны Российской Федерации; V. Территория Дальнего Востока	Объем производства семенного картофеля	тонн	-	-	-
ГП "Государственная программа развития сельского хозяйства и регулирования рынков сельскохозяйственной продукции, сырья и продовольствия"	Российская Федерация	-	-	Объем произведенных семян овощных культур	тонн	2484	1848	2863,3
ГП "Государственная программа развития сельского хозяйства и регулирования рынков сельскохозяйственной продукции, сырья и продовольствия"	Центральный федеральный округ	Белгородская область	-	Объем произведенных семян овощных культур	тонн	-	-	-
ГП "Государственная программа развития сельского хозяйства и регулирования рынков сельскохозяйственной продукции, сырья и продовольствия"	Центральный федеральный округ	Брянская область	-	Объем произведенных семян овощных культур	тонн	-	-	-
ГП "Государственная программа развития сельского хозяйства и регулирования рынков сельскохозяйственной продукции, сырья и продовольствия"	Центральный федеральный округ	Владимирская область	-	Объем произведенных семян овощных культур	тонн	-	-	-
ГП "Государственная программа развития сельского хозяйства и регулирования рынков сельскохозяйственной продукции, сырья и продовольствия"	Центральный федеральный округ	Воронежская область	-	Объем произведенных семян овощных культур	тонн	-	-	-

Наименование государственной программы РФ	РФ / Федеральный округ	Субъект РФ	Приоритетная территория	Наименование показателя	Единица измерения	2017 год	2018 год	
							план	факт
1	2	3	4	5	6	7	8	9
ГП "Государственная программа развития сельского хозяйства и регулирования рынков сельскохозяйственной продукции, сырья и продовольствия"	Южный федеральный округ	Краснодарский край	-	Объем произведенных семян овощных культур	тонн	-	-	-
ГП "Государственная программа развития сельского хозяйства и регулирования рынков сельскохозяйственной продукции, сырья и продовольствия"	Южный федеральный округ	Астраханская область	-	Объем произведенных семян овощных культур	тонн	-	-	-
ГП "Государственная программа развития сельского хозяйства и регулирования рынков сельскохозяйственной продукции, сырья и продовольствия"	Южный федеральный округ	Волгоградская область	-	Объем произведенных семян овощных культур	тонн	-	-	-
ГП "Государственная программа развития сельского хозяйства и регулирования рынков сельскохозяйственной продукции, сырья и продовольствия"	Южный федеральный округ	Ростовская область	-	Объем произведенных семян овощных культур	тонн	-	-	-
ГП "Государственная программа развития сельского хозяйства и регулирования рынков сельскохозяйственной продукции, сырья и продовольствия"	Южный федеральный округ	г. Севастополь	IV. Территория Республики Крым и г. Севастополя	Объем произведенных семян овощных культур	тонн	-	-	-
ГП "Государственная программа развития сельского хозяйства и регулирования рынков сельскохозяйственной продукции, сырья и продовольствия"	Северо-Кавказский федеральный округ	Республика Дагестан	I. Территория Северо-Кавказского федерального округа	Объем произведенных семян овощных культур	тонн	-	-	-
ГП "Государственная программа развития сельского хозяйства и регулирования рынков сельскохозяйственной продукции, сырья и продовольствия"	Северо-Кавказский федеральный округ	Республика Ингушетия	I. Территория Северо-Кавказского федерального округа	Объем произведенных семян овощных культур	тонн	-	-	-
ГП "Государственная программа развития сельского хозяйства и регулирования рынков сельскохозяйственной продукции, сырья и продовольствия"	Северо-Кавказский федеральный округ	Кабардино-Балкарская Республика	I. Территория Северо-Кавказского федерального округа	Объем произведенных семян овощных культур	тонн	-	-	-
ГП "Государственная программа развития сельского хозяйства и регулирования рынков сельскохозяйственной продукции, сырья и продовольствия"	Северо-Кавказский федеральный округ	Карачаево-Черкесская Республика	I. Территория Северо-Кавказского федерального округа	Объем произведенных семян овощных культур	тонн	-	-	-
ГП "Государственная программа развития сельского хозяйства и регулирования рынков сельскохозяйственной продукции, сырья и продовольствия"	Северо-Кавказский федеральный округ	Республика Северная Осетия - Алания	I. Территория Северо-Кавказского федерального округа	Объем произведенных семян овощных культур	тонн	-	-	-
ГП "Государственная программа развития сельского хозяйства и регулирования рынков сельскохозяйственной продукции, сырья и продовольствия"	Северо-Кавказский федеральный округ	Чеченская Республика	I. Территория Северо-Кавказского федерального округа	Объем произведенных семян овощных культур	тонн	-	-	-
ГП "Государственная программа развития сельского хозяйства и регулирования рынков сельскохозяйственной продукции, сырья и продовольствия"	Северо-Кавказский федеральный округ	Ставропольский край	I. Территория Северо-Кавказского федерального округа	Объем произведенных семян овощных культур	тонн	68,32	88	88
ГП "Государственная программа развития сельского хозяйства и регулирования рынков сельскохозяйственной продукции, сырья и продовольствия"	Приволжский федеральный округ	Республика Башкортостан	-	Объем произведенных семян овощных культур	тонн	-	-	-
ГП "Государственная программа развития сельского хозяйства и регулирования рынков сельскохозяйственной продукции, сырья и продовольствия"	Приволжский федеральный округ	Республика Марий Эл	-	Объем произведенных семян овощных культур	тонн	-	-	-

Наименование государственной программы РФ	РФ / Федеральный округ	Субъект РФ	Приоритетная территория	Наименование показателя	Единица измерения	2017 год	2018 год	
							план	факт
1	2	3	4	5	6	7	8	9
ГП "Государственная программа развития сельского хозяйства и регулирования рынков сельскохозяйственной продукции, сырья и продовольствия"	Уральский федеральный округ	Тюменская область	-	Объем произведенных семян овощных культур	тонн	-	-	-
ГП "Государственная программа развития сельского хозяйства и регулирования рынков сельскохозяйственной продукции, сырья и продовольствия"	Уральский федеральный округ	Челябинская область	-	Объем произведенных семян овощных культур	тонн	-	-	-
ГП "Государственная программа развития сельского хозяйства и регулирования рынков сельскохозяйственной продукции, сырья и продовольствия"	Уральский федеральный округ	Ханты-Мансийский автономный округ - Югра	-	Объем произведенных семян овощных культур	тонн	-	-	-
ГП "Государственная программа развития сельского хозяйства и регулирования рынков сельскохозяйственной продукции, сырья и продовольствия"	Уральский федеральный округ	Ямало-Ненецкий автономный округ	III. Территория Арктической зоны Российской Федерации	Объем произведенных семян овощных культур	тонн	-	-	-
ГП "Государственная программа развития сельского хозяйства и регулирования рынков сельскохозяйственной продукции, сырья и продовольствия"	Сибирский федеральный округ	Республика Алтай	-	Объем произведенных семян овощных культур	тонн	-	-	-
ГП "Государственная программа развития сельского хозяйства и регулирования рынков сельскохозяйственной продукции, сырья и продовольствия"	Сибирский федеральный округ	Республика Тыва	-	Объем произведенных семян овощных культур	тонн	-	-	-
ГП "Государственная программа развития сельского хозяйства и регулирования рынков сельскохозяйственной продукции, сырья и продовольствия"	Сибирский федеральный округ	Республика Хакасия	-	Объем произведенных семян овощных культур	тонн	-	-	-
ГП "Государственная программа развития сельского хозяйства и регулирования рынков сельскохозяйственной продукции, сырья и продовольствия"	Сибирский федеральный округ	Алтайский край	-	Объем произведенных семян овощных культур	тонн	-	-	-
ГП "Государственная программа развития сельского хозяйства и регулирования рынков сельскохозяйственной продукции, сырья и продовольствия"	Сибирский федеральный округ	Красноярский край	III. Территория Арктической зоны Российской Федерации	Объем произведенных семян овощных культур	тонн	-	-	-
ГП "Государственная программа развития сельского хозяйства и регулирования рынков сельскохозяйственной продукции, сырья и продовольствия"	Сибирский федеральный округ	Иркутская область	VI. Территория Байкальского региона	Объем произведенных семян овощных культур	тонн	-	-	-
ГП "Государственная программа развития сельского хозяйства и регулирования рынков сельскохозяйственной продукции, сырья и продовольствия"	Сибирский федеральный округ	Кемеровская область	-	Объем произведенных семян овощных культур	тонн	-	-	-
ГП "Государственная программа развития сельского хозяйства и регулирования рынков сельскохозяйственной продукции, сырья и продовольствия"	Сибирский федеральный округ	Новосибирская область	-	Объем произведенных семян овощных культур	тонн	-	-	-
ГП "Государственная программа развития сельского хозяйства и регулирования рынков сельскохозяйственной продукции, сырья и продовольствия"	Сибирский федеральный округ	Омская область	-	Объем произведенных семян овощных культур	тонн	-	-	-
ГП "Государственная программа развития сельского хозяйства и регулирования рынков сельскохозяйственной продукции, сырья и продовольствия"	Сибирский федеральный округ	Томская область	-	Объем произведенных семян овощных культур	тонн	-	-	-

Наименование государственной программы РФ	РФ / Федеральный округ	Субъект РФ	Приоритетная территория	Наименование показателя	Единица измерения	2017 год	2018 год	
							план	факт
1	2	3	4	5	6	7	8	9
ГП "Государственная программа развития сельского хозяйства и регулирования рынков сельскохозяйственной продукции, сырья и продовольствия"	Дальневосточный федеральный округ	Республика Бурятия*	VI. Территория Байкальского региона	Объем произведенных семян овощных культур	тонн	-	-	-
ГП "Государственная программа развития сельского хозяйства и регулирования рынков сельскохозяйственной продукции, сырья и продовольствия"	Дальневосточный федеральный округ	Республика Саха (Якутия)	III. Территория Арктической зоны Российской Федерации; V. Территория Дальнего Востока	Объем произведенных семян овощных культур	тонн	-	-	-
ГП "Государственная программа развития сельского хозяйства и регулирования рынков сельскохозяйственной продукции, сырья и продовольствия"	Дальневосточный федеральный округ	Забайкальский край*	VI. Территория Байкальского региона	Объем произведенных семян овощных культур	тонн	-	-	-
ГП "Государственная программа развития сельского хозяйства и регулирования рынков сельскохозяйственной продукции, сырья и продовольствия"	Дальневосточный федеральный округ	Камчатский край	V. Территория Дальнего Востока	Объем произведенных семян овощных культур	тонн	-	-	-
ГП "Государственная программа развития сельского хозяйства и регулирования рынков сельскохозяйственной продукции, сырья и продовольствия"	Дальневосточный федеральный округ	Приморский край	V. Территория Дальнего Востока	Объем произведенных семян овощных культур	тонн	12,1	34	1
ГП "Государственная программа развития сельского хозяйства и регулирования рынков сельскохозяйственной продукции, сырья и продовольствия"	Дальневосточный федеральный округ	Хабаровский край	V. Территория Дальнего Востока	Объем произведенных семян овощных культур	тонн	-	-	-
ГП "Государственная программа развития сельского хозяйства и регулирования рынков сельскохозяйственной продукции, сырья и продовольствия"	Дальневосточный федеральный округ	Амурская область	V. Территория Дальнего Востока	Объем произведенных семян овощных культур	тонн	-	-	-
ГП "Государственная программа развития сельского хозяйства и регулирования рынков сельскохозяйственной продукции, сырья и продовольствия"	Дальневосточный федеральный округ	Магаданская область	V. Территория Дальнего Востока	Объем произведенных семян овощных культур	тонн	-	-	-
ГП "Государственная программа развития сельского хозяйства и регулирования рынков сельскохозяйственной продукции, сырья и продовольствия"	Дальневосточный федеральный округ	Сахалинская область	V. Территория Дальнего Востока	Объем произведенных семян овощных культур	тонн	-	-	-
ГП "Государственная программа развития сельского хозяйства и регулирования рынков сельскохозяйственной продукции, сырья и продовольствия"	Дальневосточный федеральный округ	Еврейская автономная область	V. Территория Дальнего Востока	Объем произведенных семян овощных культур	тонн	-	-	-
ГП "Государственная программа развития сельского хозяйства и регулирования рынков сельскохозяйственной продукции, сырья и продовольствия"	Дальневосточный федеральный округ	Чукотский автономный округ	III. Территория Арктической зоны Российской Федерации; V. Территория Дальнего Востока	Объем произведенных семян овощных культур	тонн	-	-	-
ГП "Государственная программа развития сельского хозяйства и регулирования рынков сельскохозяйственной продукции, сырья и продовольствия"	Российская Федерация	-	-	Производство скота и птицы на убой в хозяйствах всех категорий (в живом весе)	тыс. тонн	14513,4	13847,4	14875,3
ГП "Государственная программа развития сельского хозяйства и регулирования рынков сельскохозяйственной продукции, сырья и продовольствия"	Центральный федеральный округ	Белгородская область	-	Производство скота и птицы на убой в хозяйствах всех категорий (в живом весе)	тыс. тонн	-	-	-
ГП "Государственная программа развития сельского хозяйства и регулирования рынков сельскохозяйственной продукции, сырья и продовольствия"	Центральный федеральный округ	Брянская область	-	Производство скота и птицы на убой в хозяйствах всех категорий (в живом весе)	тыс. тонн	-	-	-

Наименование государственной программы РФ	РФ / Федеральный округ	Субъект РФ	Приоритетная территория	Наименование показателя	Единица измерения	2017 год	2018 год	
							план	факт
1	2	3	4	5	6	7	8	9
ГП "Государственная программа развития сельского хозяйства и регулирования рынков сельскохозяйственной продукции, сырья и продовольствия"	Южный федеральный округ	Республика Калмыкия	-	Производство скота и птицы на убой в хозяйствах всех категорий (в живом весе)	тыс. тонн	-	-	-
ГП "Государственная программа развития сельского хозяйства и регулирования рынков сельскохозяйственной продукции, сырья и продовольствия"	Южный федеральный округ	Республика Крым	IV. Территория Республики Крым и г. Севастополя	Производство скота и птицы на убой в хозяйствах всех категорий (в живом весе)	тыс. тонн	131,811	144,4	141,866
ГП "Государственная программа развития сельского хозяйства и регулирования рынков сельскохозяйственной продукции, сырья и продовольствия"	Южный федеральный округ	Краснодарский край	-	Производство скота и птицы на убой в хозяйствах всех категорий (в живом весе)	тыс. тонн	-	-	-
ГП "Государственная программа развития сельского хозяйства и регулирования рынков сельскохозяйственной продукции, сырья и продовольствия"	Южный федеральный округ	Астраханская область	-	Производство скота и птицы на убой в хозяйствах всех категорий (в живом весе)	тыс. тонн	-	-	-
ГП "Государственная программа развития сельского хозяйства и регулирования рынков сельскохозяйственной продукции, сырья и продовольствия"	Южный федеральный округ	Волгоградская область	-	Производство скота и птицы на убой в хозяйствах всех категорий (в живом весе)	тыс. тонн	-	-	-
ГП "Государственная программа развития сельского хозяйства и регулирования рынков сельскохозяйственной продукции, сырья и продовольствия"	Южный федеральный округ	Ростовская область	-	Производство скота и птицы на убой в хозяйствах всех категорий (в живом весе)	тыс. тонн	-	-	-
ГП "Государственная программа развития сельского хозяйства и регулирования рынков сельскохозяйственной продукции, сырья и продовольствия"	Южный федеральный округ	г. Севастополь	IV. Территория Республики Крым и г. Севастополя	Производство скота и птицы на убой в хозяйствах всех категорий (в живом весе)	тыс. тонн	0,72	1,77	0,615
ГП "Государственная программа развития сельского хозяйства и регулирования рынков сельскохозяйственной продукции, сырья и продовольствия"	Северо-Кавказский федеральный округ	Республика Дагестан	I. Территория Северо-Кавказского федерального округа	Производство скота и птицы на убой в хозяйствах всех категорий (в живом весе)	тыс. тонн	249,528	230	256,826
ГП "Государственная программа развития сельского хозяйства и регулирования рынков сельскохозяйственной продукции, сырья и продовольствия"	Северо-Кавказский федеральный округ	Республика Ингушетия	I. Территория Северо-Кавказского федерального округа	Производство скота и птицы на убой в хозяйствах всех категорий (в живом весе)	тыс. тонн	6,387	10	6,885
ГП "Государственная программа развития сельского хозяйства и регулирования рынков сельскохозяйственной продукции, сырья и продовольствия"	Северо-Кавказский федеральный округ	Кабардино-Балкарская Республика	I. Территория Северо-Кавказского федерального округа	Производство скота и птицы на убой в хозяйствах всех категорий (в живом весе)	тыс. тонн	111,124	105	109,35
ГП "Государственная программа развития сельского хозяйства и регулирования рынков сельскохозяйственной продукции, сырья и продовольствия"	Северо-Кавказский федеральный округ	Карачаево-Черкесская Республика	I. Территория Северо-Кавказского федерального округа	Производство скота и птицы на убой в хозяйствах всех категорий (в живом весе)	тыс. тонн	50,295	56,6	51,969
ГП "Государственная программа развития сельского хозяйства и регулирования рынков сельскохозяйственной продукции, сырья и продовольствия"	Северо-Кавказский федеральный округ	Республика Северная Осетия - Алания	I. Территория Северо-Кавказского федерального округа	Производство скота и птицы на убой в хозяйствах всех категорий (в живом весе)	тыс. тонн	29,854	32,5	32,504
ГП "Государственная программа развития сельского хозяйства и регулирования рынков сельскохозяйственной продукции, сырья и продовольствия"	Северо-Кавказский федеральный округ	Чеченская Республика	I. Территория Северо-Кавказского федерального округа	Производство скота и птицы на убой в хозяйствах всех категорий (в живом весе)	тыс. тонн	48,063	46,4	46,777
ГП "Государственная программа развития сельского хозяйства и регулирования рынков сельскохозяйственной продукции, сырья и продовольствия"	Северо-Кавказский федеральный округ	Ставропольский край	I. Территория Северо-Кавказского федерального округа	Производство скота и птицы на убой в хозяйствах всех категорий (в живом весе)	тыс. тонн	503,275	433,1	541,651

Наименование государственной программы РФ	РФ / Федеральный округ	Субъект РФ	Приоритетная территория	Наименование показателя	Единица измерения	2017 год	2018 год	
							план	факт
1	2	3	4	5	6	7	8	9
ГП "Государственная программа развития сельского хозяйства и регулирования рынков сельскохозяйственной продукции, сырья и продовольствия"	Уральский федеральный округ	Курганская область	-	Производство скота и птицы на убой в хозяйствах всех категорий (в живом весе)	тыс. тонн	-	-	-
ГП "Государственная программа развития сельского хозяйства и регулирования рынков сельскохозяйственной продукции, сырья и продовольствия"	Уральский федеральный округ	Свердловская область	-	Производство скота и птицы на убой в хозяйствах всех категорий (в живом весе)	тыс. тонн	-	-	-
ГП "Государственная программа развития сельского хозяйства и регулирования рынков сельскохозяйственной продукции, сырья и продовольствия"	Уральский федеральный округ	Тюменская область	-	Производство скота и птицы на убой в хозяйствах всех категорий (в живом весе)	тыс. тонн	-	-	-
ГП "Государственная программа развития сельского хозяйства и регулирования рынков сельскохозяйственной продукции, сырья и продовольствия"	Уральский федеральный округ	Челябинская область	-	Производство скота и птицы на убой в хозяйствах всех категорий (в живом весе)	тыс. тонн	-	-	-
ГП "Государственная программа развития сельского хозяйства и регулирования рынков сельскохозяйственной продукции, сырья и продовольствия"	Уральский федеральный округ	Ханты-Мансийский автономный округ - Югра	-	Производство скота и птицы на убой в хозяйствах всех категорий (в живом весе)	тыс. тонн	-	-	-
ГП "Государственная программа развития сельского хозяйства и регулирования рынков сельскохозяйственной продукции, сырья и продовольствия"	Уральский федеральный округ	Ямало-Ненецкий автономный округ	III. Территория Арктической зоны Российской Федерации	Производство скота и птицы на убой в хозяйствах всех категорий (в живом весе)	тыс. тонн	9,779	7,11	8,516
ГП "Государственная программа развития сельского хозяйства и регулирования рынков сельскохозяйственной продукции, сырья и продовольствия"	Сибирский федеральный округ	Республика Алтай	-	Производство скота и птицы на убой в хозяйствах всех категорий (в живом весе)	тыс. тонн	-	-	-
ГП "Государственная программа развития сельского хозяйства и регулирования рынков сельскохозяйственной продукции, сырья и продовольствия"	Сибирский федеральный округ	Республика Тыва	-	Производство скота и птицы на убой в хозяйствах всех категорий (в живом весе)	тыс. тонн	-	-	-
ГП "Государственная программа развития сельского хозяйства и регулирования рынков сельскохозяйственной продукции, сырья и продовольствия"	Сибирский федеральный округ	Республика Хакасия	-	Производство скота и птицы на убой в хозяйствах всех категорий (в живом весе)	тыс. тонн	-	-	-
ГП "Государственная программа развития сельского хозяйства и регулирования рынков сельскохозяйственной продукции, сырья и продовольствия"	Сибирский федеральный округ	Алтайский край	-	Производство скота и птицы на убой в хозяйствах всех категорий (в живом весе)	тыс. тонн	-	-	-
ГП "Государственная программа развития сельского хозяйства и регулирования рынков сельскохозяйственной продукции, сырья и продовольствия"	Сибирский федеральный округ	Красноярский край	III. Территория Арктической зоны Российской Федерации	Производство скота и птицы на убой в хозяйствах всех категорий (в живом весе)	тыс. тонн	193,226	210	191,929
ГП "Государственная программа развития сельского хозяйства и регулирования рынков сельскохозяйственной продукции, сырья и продовольствия"	Сибирский федеральный округ	Иркутская область	VI. Территория Байкальского региона	Производство скота и птицы на убой в хозяйствах всех категорий (в живом весе)	тыс. тонн	157,048	162,2	153,412
ГП "Государственная программа развития сельского хозяйства и регулирования рынков сельскохозяйственной продукции, сырья и продовольствия"	Сибирский федеральный округ	Кемеровская область	-	Производство скота и птицы на убой в хозяйствах всех категорий (в живом весе)	тыс. тонн	-	-	-
ГП "Государственная программа развития сельского хозяйства и регулирования рынков сельскохозяйственной продукции, сырья и продовольствия"	Сибирский федеральный округ	Новосибирская область	-	Производство скота и птицы на убой в хозяйствах всех категорий (в живом весе)	тыс. тонн	-	-	-

Наименование государственной программы РФ	РФ / Федеральный округ	Субъект РФ	Приоритетная территория	Наименование показателя	Единица измерения	2017 год	2018 год	
							план	факт
1	2	3	4	5	6	7	8	9
ГП "Государственная программа развития сельского хозяйства и регулирования рынков сельскохозяйственной продукции, сырья и продовольствия"	Сибирский федеральный округ	Омская область	-	Производство скота и птицы на убой в хозяйствах всех категорий (в живом весе)	тыс. тонн	-	-	-
ГП "Государственная программа развития сельского хозяйства и регулирования рынков сельскохозяйственной продукции, сырья и продовольствия"	Сибирский федеральный округ	Томская область	-	Производство скота и птицы на убой в хозяйствах всех категорий (в живом весе)	тыс. тонн	-	-	-
ГП "Государственная программа развития сельского хозяйства и регулирования рынков сельскохозяйственной продукции, сырья и продовольствия"	Дальневосточный федеральный округ	Республика Бурятия*	VI. Территория Байкальского региона	Производство скота и птицы на убой в хозяйствах всех категорий (в живом весе)	тыс. тонн	63,864	68,7	61,276
ГП "Государственная программа развития сельского хозяйства и регулирования рынков сельскохозяйственной продукции, сырья и продовольствия"	Дальневосточный федеральный округ	Республика Саха (Якутия)	III. Территория Арктической зоны Российской Федерации; V. Территория Дальнего Востока	Производство скота и птицы на убой в хозяйствах всех категорий (в живом весе)	тыс. тонн	35,802	35,3	35,628
ГП "Государственная программа развития сельского хозяйства и регулирования рынков сельскохозяйственной продукции, сырья и продовольствия"	Дальневосточный федеральный округ	Забайкальский край*	VI. Территория Байкальского региона	Производство скота и птицы на убой в хозяйствах всех категорий (в живом весе)	тыс. тонн	87,378	85,3	85,358
ГП "Государственная программа развития сельского хозяйства и регулирования рынков сельскохозяйственной продукции, сырья и продовольствия"	Дальневосточный федеральный округ	Камчатский край	V. Территория Дальнего Востока	Производство скота и птицы на убой в хозяйствах всех категорий (в живом весе)	тыс. тонн	6,147	6	7,284
ГП "Государственная программа развития сельского хозяйства и регулирования рынков сельскохозяйственной продукции, сырья и продовольствия"	Дальневосточный федеральный округ	Приморский край	V. Территория Дальнего Востока	Производство скота и птицы на убой в хозяйствах всех категорий (в живом весе)	тыс. тонн	70,503	60	57,779
ГП "Государственная программа развития сельского хозяйства и регулирования рынков сельскохозяйственной продукции, сырья и продовольствия"	Дальневосточный федеральный округ	Хабаровский край	V. Территория Дальнего Востока	Производство скота и птицы на убой в хозяйствах всех категорий (в живом весе)	тыс. тонн	18,12	24,5	15,606
ГП "Государственная программа развития сельского хозяйства и регулирования рынков сельскохозяйственной продукции, сырья и продовольствия"	Дальневосточный федеральный округ	Амурская область	V. Территория Дальнего Востока	Производство скота и птицы на убой в хозяйствах всех категорий (в живом весе)	тыс. тонн	57,415	59,1	59,182
ГП "Государственная программа развития сельского хозяйства и регулирования рынков сельскохозяйственной продукции, сырья и продовольствия"	Дальневосточный федеральный округ	Магаданская область	V. Территория Дальнего Востока	Производство скота и птицы на убой в хозяйствах всех категорий (в живом весе)	тыс. тонн	1,048	1	1
ГП "Государственная программа развития сельского хозяйства и регулирования рынков сельскохозяйственной продукции, сырья и продовольствия"	Дальневосточный федеральный округ	Сахалинская область	V. Территория Дальнего Востока	Производство скота и птицы на убой в хозяйствах всех категорий (в живом весе)	тыс. тонн	8,473	15,1	12,522
ГП "Государственная программа развития сельского хозяйства и регулирования рынков сельскохозяйственной продукции, сырья и продовольствия"	Дальневосточный федеральный округ	Еврейская автономная область	V. Территория Дальнего Востока	Производство скота и птицы на убой в хозяйствах всех категорий (в живом весе)	тыс. тонн	2,316	1,9	2,131
ГП "Государственная программа развития сельского хозяйства и регулирования рынков сельскохозяйственной продукции, сырья и продовольствия"	Дальневосточный федеральный округ	Чукотский автономный округ	III. Территория Арктической зоны Российской Федерации; V. Территория Дальнего Востока	Производство скота и птицы на убой в хозяйствах всех категорий (в живом весе)	тыс. тонн	1,17	1,5	0,892
ГП "Государственная программа развития сельского хозяйства и регулирования рынков сельскохозяйственной продукции, сырья и продовольствия"	Российская Федерация	-	-	Производство молока в хозяйствах всех категорий	тыс. тонн	31183,5	31310	30639,7

Наименование государственной программы РФ	РФ / Федеральный округ	Субъект РФ	Приоритетная территория	Наименование показателя	Единица измерения	2017 год	2018 год	
							план	факт
1	2	3	4	5	6	7	8	9
ГП "Государственная программа развития сельского хозяйства и регулирования рынков сельскохозяйственной продукции, сырья и продовольствия"	Центральный федеральный округ	Тверская область	-	Производство молока в хозяйствах всех категорий	тыс. тонн	-	-	-
ГП "Государственная программа развития сельского хозяйства и регулирования рынков сельскохозяйственной продукции, сырья и продовольствия"	Центральный федеральный округ	Тульская область	-	Производство молока в хозяйствах всех категорий	тыс. тонн	-	-	-
ГП "Государственная программа развития сельского хозяйства и регулирования рынков сельскохозяйственной продукции, сырья и продовольствия"	Центральный федеральный округ	Ярославская область	-	Производство молока в хозяйствах всех категорий	тыс. тонн	-	-	-
ГП "Государственная программа развития сельского хозяйства и регулирования рынков сельскохозяйственной продукции, сырья и продовольствия"	Центральный федеральный округ	г. Москва	-	Производство молока в хозяйствах всех категорий	тыс. тонн	-	-	-
ГП "Государственная программа развития сельского хозяйства и регулирования рынков сельскохозяйственной продукции, сырья и продовольствия"	Северо-Западный федеральный округ	Республика Карелия	III. Территория Арктической зоны Российской Федерации	Производство молока в хозяйствах всех категорий	тыс. тонн	-	-	-
ГП "Государственная программа развития сельского хозяйства и регулирования рынков сельскохозяйственной продукции, сырья и продовольствия"	Северо-Западный федеральный округ	Республика Коми	III. Территория Арктической зоны Российской Федерации	Производство молока в хозяйствах всех категорий	тыс. тонн	54,7	56,1	54,6
ГП "Государственная программа развития сельского хозяйства и регулирования рынков сельскохозяйственной продукции, сырья и продовольствия"	Северо-Западный федеральный округ	Архангельская область	III. Территория Арктической зоны Российской Федерации	Производство молока в хозяйствах всех категорий	тыс. тонн	126,3	119	128,8
ГП "Государственная программа развития сельского хозяйства и регулирования рынков сельскохозяйственной продукции, сырья и продовольствия"	Северо-Западный федеральный округ	Вологодская область	-	Производство молока в хозяйствах всех категорий	тыс. тонн	-	-	-
ГП "Государственная программа развития сельского хозяйства и регулирования рынков сельскохозяйственной продукции, сырья и продовольствия"	Северо-Западный федеральный округ	Калининградская область	II. Территория Калининградской области	Производство молока в хозяйствах всех категорий	тыс. тонн	175,2	172,4	177,2
ГП "Государственная программа развития сельского хозяйства и регулирования рынков сельскохозяйственной продукции, сырья и продовольствия"	Северо-Западный федеральный округ	Ленинградская область	-	Производство молока в хозяйствах всех категорий	тыс. тонн	-	-	-
ГП "Государственная программа развития сельского хозяйства и регулирования рынков сельскохозяйственной продукции, сырья и продовольствия"	Северо-Западный федеральный округ	Мурманская область	III. Территория Арктической зоны Российской Федерации	Производство молока в хозяйствах всех категорий	тыс. тонн	17,5	15,3	19
ГП "Государственная программа развития сельского хозяйства и регулирования рынков сельскохозяйственной продукции, сырья и продовольствия"	Северо-Западный федеральный округ	Новгородская область	-	Производство молока в хозяйствах всех категорий	тыс. тонн	-	-	-
ГП "Государственная программа развития сельского хозяйства и регулирования рынков сельскохозяйственной продукции, сырья и продовольствия"	Северо-Западный федеральный округ	Псковская область	-	Производство молока в хозяйствах всех категорий	тыс. тонн	-	-	-
ГП "Государственная программа развития сельского хозяйства и регулирования рынков сельскохозяйственной продукции, сырья и продовольствия"	Северо-Западный федеральный округ	г. Санкт-Петербург	-	Производство молока в хозяйствах всех категорий	тыс. тонн	-	-	-

Наименование государственной программы РФ	РФ / Федеральный округ	Субъект РФ	Приоритетная территория	Наименование показателя	Единица измерения	2017 год	2018 год	
							план	факт
1	2	3	4	5	6	7	8	9
ГП "Государственная программа развития сельского хозяйства и регулирования рынков сельскохозяйственной продукции, сырья и продовольствия"	Северо-Западный федеральный округ	Ненецкий автономный округ	III. Территория Арктической зоны Российской Федерации	Производство молока в хозяйствах всех категорий	тыс. тонн	3,6	3,1	3,5
ГП "Государственная программа развития сельского хозяйства и регулирования рынков сельскохозяйственной продукции, сырья и продовольствия"	Южный федеральный округ	Республика Адыгея	-	Производство молока в хозяйствах всех категорий	тыс. тонн	-	-	-
ГП "Государственная программа развития сельского хозяйства и регулирования рынков сельскохозяйственной продукции, сырья и продовольствия"	Южный федеральный округ	Республика Калмыкия	-	Производство молока в хозяйствах всех категорий	тыс. тонн	-	-	-
ГП "Государственная программа развития сельского хозяйства и регулирования рынков сельскохозяйственной продукции, сырья и продовольствия"	Южный федеральный округ	Республика Крым	IV. Территория Республики Крым и г. Севастополя	Производство молока в хозяйствах всех категорий	тыс. тонн	209,7	248,3	213,1
ГП "Государственная программа развития сельского хозяйства и регулирования рынков сельскохозяйственной продукции, сырья и продовольствия"	Южный федеральный округ	Краснодарский край	-	Производство молока в хозяйствах всех категорий	тыс. тонн	-	-	-
ГП "Государственная программа развития сельского хозяйства и регулирования рынков сельскохозяйственной продукции, сырья и продовольствия"	Южный федеральный округ	Астраханская область	-	Производство молока в хозяйствах всех категорий	тыс. тонн	-	-	-
ГП "Государственная программа развития сельского хозяйства и регулирования рынков сельскохозяйственной продукции, сырья и продовольствия"	Южный федеральный округ	Волгоградская область	-	Производство молока в хозяйствах всех категорий	тыс. тонн	-	-	-
ГП "Государственная программа развития сельского хозяйства и регулирования рынков сельскохозяйственной продукции, сырья и продовольствия"	Южный федеральный округ	Ростовская область	-	Производство молока в хозяйствах всех категорий	тыс. тонн	-	-	-
ГП "Государственная программа развития сельского хозяйства и регулирования рынков сельскохозяйственной продукции, сырья и продовольствия"	Южный федеральный округ	г. Севастополь	IV. Территория Республики Крым и г. Севастополя	Производство молока в хозяйствах всех категорий	тыс. тонн	2,8	5	2,8
ГП "Государственная программа развития сельского хозяйства и регулирования рынков сельскохозяйственной продукции, сырья и продовольствия"	Северо-Кавказский федеральный округ	Республика Дагестан	I. Территория Северо-Кавказского федерального округа	Производство молока в хозяйствах всех категорий	тыс. тонн	875,6	899,7	892,6
ГП "Государственная программа развития сельского хозяйства и регулирования рынков сельскохозяйственной продукции, сырья и продовольствия"	Северо-Кавказский федеральный округ	Республика Ингушетия	I. Территория Северо-Кавказского федерального округа	Производство молока в хозяйствах всех категорий	тыс. тонн	93,1	91	98,4
ГП "Государственная программа развития сельского хозяйства и регулирования рынков сельскохозяйственной продукции, сырья и продовольствия"	Северо-Кавказский федеральный округ	Кабардино-Балкарская Республика	I. Территория Северо-Кавказского федерального округа	Производство молока в хозяйствах всех категорий	тыс. тонн	490,5	506,4	499,2
ГП "Государственная программа развития сельского хозяйства и регулирования рынков сельскохозяйственной продукции, сырья и продовольствия"	Северо-Кавказский федеральный округ	Карачаево-Черкесская Республика	I. Территория Северо-Кавказского федерального округа	Производство молока в хозяйствах всех категорий	тыс. тонн	185,4	221,8	187
ГП "Государственная программа развития сельского хозяйства и регулирования рынков сельскохозяйственной продукции, сырья и продовольствия"	Северо-Кавказский федеральный округ	Республика Северная Осетия - Алания	I. Территория Северо-Кавказского федерального округа	Производство молока в хозяйствах всех категорий	тыс. тонн	144,5	116,4	155

Наименование государственной программы РФ	РФ / Федеральный округ	Субъект РФ	Приоритетная территория	Наименование показателя	Единица измерения	2017 год	2018 год	
							план	факт
1	2	3	4	5	6	7	8	9
ГП "Государственная программа развития сельского хозяйства и регулирования рынков сельскохозяйственной продукции, сырья и продовольствия"	Приволжский федеральный округ	Саратовская область	-	Производство молока в хозяйствах всех категорий	тыс. тонн	-	-	-
ГП "Государственная программа развития сельского хозяйства и регулирования рынков сельскохозяйственной продукции, сырья и продовольствия"	Приволжский федеральный округ	Ульяновская область	-	Производство молока в хозяйствах всех категорий	тыс. тонн	-	-	-
ГП "Государственная программа развития сельского хозяйства и регулирования рынков сельскохозяйственной продукции, сырья и продовольствия"	Уральский федеральный округ	Курганская область	-	Производство молока в хозяйствах всех категорий	тыс. тонн	-	-	-
ГП "Государственная программа развития сельского хозяйства и регулирования рынков сельскохозяйственной продукции, сырья и продовольствия"	Уральский федеральный округ	Свердловская область	-	Производство молока в хозяйствах всех категорий	тыс. тонн	-	-	-
ГП "Государственная программа развития сельского хозяйства и регулирования рынков сельскохозяйственной продукции, сырья и продовольствия"	Уральский федеральный округ	Тюменская область	-	Производство молока в хозяйствах всех категорий	тыс. тонн	-	-	-
ГП "Государственная программа развития сельского хозяйства и регулирования рынков сельскохозяйственной продукции, сырья и продовольствия"	Уральский федеральный округ	Челябинская область	-	Производство молока в хозяйствах всех категорий	тыс. тонн	-	-	-
ГП "Государственная программа развития сельского хозяйства и регулирования рынков сельскохозяйственной продукции, сырья и продовольствия"	Уральский федеральный округ	Ханты-Мансийский автономный округ - Югра	-	Производство молока в хозяйствах всех категорий	тыс. тонн	-	-	-
ГП "Государственная программа развития сельского хозяйства и регулирования рынков сельскохозяйственной продукции, сырья и продовольствия"	Уральский федеральный округ	Ямало-Ненецкий автономный округ	III. Территория Арктической зоны Российской Федерации	Производство молока в хозяйствах всех категорий	тыс. тонн	2,1	1,8	2,1
ГП "Государственная программа развития сельского хозяйства и регулирования рынков сельскохозяйственной продукции, сырья и продовольствия"	Сибирский федеральный округ	Республика Алтай	-	Производство молока в хозяйствах всех категорий	тыс. тонн	-	-	-
ГП "Государственная программа развития сельского хозяйства и регулирования рынков сельскохозяйственной продукции, сырья и продовольствия"	Сибирский федеральный округ	Республика Тыва	-	Производство молока в хозяйствах всех категорий	тыс. тонн	-	-	-
ГП "Государственная программа развития сельского хозяйства и регулирования рынков сельскохозяйственной продукции, сырья и продовольствия"	Сибирский федеральный округ	Республика Хакасия	-	Производство молока в хозяйствах всех категорий	тыс. тонн	-	-	-
ГП "Государственная программа развития сельского хозяйства и регулирования рынков сельскохозяйственной продукции, сырья и продовольствия"	Сибирский федеральный округ	Алтайский край	-	Производство молока в хозяйствах всех категорий	тыс. тонн	-	-	-
ГП "Государственная программа развития сельского хозяйства и регулирования рынков сельскохозяйственной продукции, сырья и продовольствия"	Сибирский федеральный округ	Красноярский край	III. Территория Арктической зоны Российской Федерации	Производство молока в хозяйствах всех категорий	тыс. тонн	638,7	745,7	636,8
ГП "Государственная программа развития сельского хозяйства и регулирования рынков сельскохозяйственной продукции, сырья и продовольствия"	Сибирский федеральный округ	Иркутская область	VI. Территория Байкальского региона	Производство молока в хозяйствах всех категорий	тыс. тонн	458	465,3	458,8

Наименование государственной программы РФ	РФ / Федеральный округ	Субъект РФ	Приоритетная территория	Наименование показателя	Единица измерения	2017 год	2018 год	
							план	факт
1	2	3	4	5	6	7	8	9
ГП "Государственная программа развития сельского хозяйства и регулирования рынков сельскохозяйственной продукции, сырья и продовольствия"	Сибирский федеральный округ	Кемеровская область	-	Производство молока в хозяйствах всех категорий	тыс. тонн	-	-	-
ГП "Государственная программа развития сельского хозяйства и регулирования рынков сельскохозяйственной продукции, сырья и продовольствия"	Сибирский федеральный округ	Новосибирская область	-	Производство молока в хозяйствах всех категорий	тыс. тонн	-	-	-
ГП "Государственная программа развития сельского хозяйства и регулирования рынков сельскохозяйственной продукции, сырья и продовольствия"	Сибирский федеральный округ	Омская область	-	Производство молока в хозяйствах всех категорий	тыс. тонн	-	-	-
ГП "Государственная программа развития сельского хозяйства и регулирования рынков сельскохозяйственной продукции, сырья и продовольствия"	Сибирский федеральный округ	Томская область	-	Производство молока в хозяйствах всех категорий	тыс. тонн	-	-	-
ГП "Государственная программа развития сельского хозяйства и регулирования рынков сельскохозяйственной продукции, сырья и продовольствия"	Дальневосточный федеральный округ	Республика Бурятия*	VI. Территория Байкальского региона	Производство молока в хозяйствах всех категорий	тыс. тонн	154	207,5	145,6
ГП "Государственная программа развития сельского хозяйства и регулирования рынков сельскохозяйственной продукции, сырья и продовольствия"	Дальневосточный федеральный округ	Республика Саха (Якутия)	III. Территория Арктической зоны Российской Федерации; V. Территория Дальнего Востока	Производство молока в хозяйствах всех категорий	тыс. тонн	166,4	166,4	165,7
ГП "Государственная программа развития сельского хозяйства и регулирования рынков сельскохозяйственной продукции, сырья и продовольствия"	Дальневосточный федеральный округ	Забайкальский край*	VI. Территория Байкальского региона	Производство молока в хозяйствах всех категорий	тыс. тонн	334,2	344,8	331
ГП "Государственная программа развития сельского хозяйства и регулирования рынков сельскохозяйственной продукции, сырья и продовольствия"	Дальневосточный федеральный округ	Камчатский край	V. Территория Дальнего Востока	Производство молока в хозяйствах всех категорий	тыс. тонн	18,5	18,9	20,9
ГП "Государственная программа развития сельского хозяйства и регулирования рынков сельскохозяйственной продукции, сырья и продовольствия"	Дальневосточный федеральный округ	Приморский край	V. Территория Дальнего Востока	Производство молока в хозяйствах всех категорий	тыс. тонн	125,5	139,6	122,3
ГП "Государственная программа развития сельского хозяйства и регулирования рынков сельскохозяйственной продукции, сырья и продовольствия"	Дальневосточный федеральный округ	Хабаровский край	V. Территория Дальнего Востока	Производство молока в хозяйствах всех категорий	тыс. тонн	26,9	38,7	25,4
ГП "Государственная программа развития сельского хозяйства и регулирования рынков сельскохозяйственной продукции, сырья и продовольствия"	Дальневосточный федеральный округ	Амурская область	V. Территория Дальнего Востока	Производство молока в хозяйствах всех категорий	тыс. тонн	124	150,4	128,3
ГП "Государственная программа развития сельского хозяйства и регулирования рынков сельскохозяйственной продукции, сырья и продовольствия"	Дальневосточный федеральный округ	Магаданская область	V. Территория Дальнего Востока	Производство молока в хозяйствах всех категорий	тыс. тонн	5,9	5,8	6,1
ГП "Государственная программа развития сельского хозяйства и регулирования рынков сельскохозяйственной продукции, сырья и продовольствия"	Дальневосточный федеральный округ	Сахалинская область	V. Территория Дальнего Востока	Производство молока в хозяйствах всех категорий	тыс. тонн	30,8	35,4	34,1
ГП "Государственная программа развития сельского хозяйства и регулирования рынков сельскохозяйственной продукции, сырья и продовольствия"	Дальневосточный федеральный округ	Еврейская автономная область	V. Территория Дальнего Востока	Производство молока в хозяйствах всех категорий	тыс. тонн	9,4	10,1	8,9

Наименование государственной программы РФ	РФ / Федеральный округ	Субъект РФ	Приоритетная территория	Наименование показателя	Единица измерения	2017 год	2018 год	
							план	факт
1	2	3	4	5	6	7	8	9
ГП "Государственная программа развития сельского хозяйства и регулирования рынков сельскохозяйственной продукции, сырья и продовольствия"	Дальневосточный федеральный округ	Магаданская область	V. Территория Дальнего Востока	Размер посевных площадей, занятых под зерновыми, зернобобовыми и кормовыми сельскохозяйственными культурами, в субъектах Российской Федерации	тыс. гектаров	6,1	4,7	6
ГП "Государственная программа развития сельского хозяйства и регулирования рынков сельскохозяйственной продукции, сырья и продовольствия"	Дальневосточный федеральный округ	Сахалинская область	V. Территория Дальнего Востока	Размер посевных площадей, занятых под зерновыми, зернобобовыми и кормовыми сельскохозяйственными культурами, в субъектах Российской Федерации	тыс. гектаров	22,9	21,3	23,899
ГП "Государственная программа развития сельского хозяйства и регулирования рынков сельскохозяйственной продукции, сырья и продовольствия"	Дальневосточный федеральный округ	Еврейская автономная область	V. Территория Дальнего Востока	Размер посевных площадей, занятых под зерновыми, зернобобовыми и кормовыми сельскохозяйственными культурами, в субъектах Российской Федерации	тыс. гектаров	9,1	8	7,556
ГП "Государственная программа развития сельского хозяйства и регулирования рынков сельскохозяйственной продукции, сырья и продовольствия"	Дальневосточный федеральный округ	Чукотский автономный округ	III. Территория Арктической зоны Российской Федерации; V. Территория Дальнего Востока	Размер посевных площадей, занятых под зерновыми, зернобобовыми и кормовыми сельскохозяйственными культурами, в субъектах Российской Федерации	тыс. гектаров	-	-	-
ГП "Государственная программа развития сельского хозяйства и регулирования рынков сельскохозяйственной продукции, сырья и продовольствия"	Российская Федерация	-	-	Посевная площадь кормовых культур по сельскохозяйственным организациям, крестьянским (фермерским) хозяйствам, включая индивидуальных предпринимателей, в районах Крайнего Севера и приравненных к ним местностях	тыс. гектаров	116,4	101,1	123,5
ГП "Государственная программа развития сельского хозяйства и регулирования рынков сельскохозяйственной продукции, сырья и продовольствия"	Центральный федеральный округ	Белгородская область	-	Посевная площадь кормовых культур по сельскохозяйственным организациям, крестьянским (фермерским) хозяйствам, включая индивидуальных предпринимателей, в районах Крайнего Севера и приравненных к ним местностях	тыс. гектаров	-	-	-
ГП "Государственная программа развития сельского хозяйства и регулирования рынков сельскохозяйственной продукции, сырья и продовольствия"	Центральный федеральный округ	Брянская область	-	Посевная площадь кормовых культур по сельскохозяйственным организациям, крестьянским (фермерским) хозяйствам, включая индивидуальных предпринимателей, в районах Крайнего Севера и приравненных к ним местностях	тыс. гектаров	-	-	-
ГП "Государственная программа развития сельского хозяйства и регулирования рынков сельскохозяйственной продукции, сырья и продовольствия"	Центральный федеральный округ	Владимирская область	-	Посевная площадь кормовых культур по сельскохозяйственным организациям, крестьянским (фермерским) хозяйствам, включая индивидуальных предпринимателей, в районах Крайнего Севера и приравненных к ним местностях	тыс. гектаров	-	-	-
ГП "Государственная программа развития сельского хозяйства и регулирования рынков сельскохозяйственной продукции, сырья и продовольствия"	Центральный федеральный округ	Воронежская область	-	Посевная площадь кормовых культур по сельскохозяйственным организациям, крестьянским (фермерским) хозяйствам, включая индивидуальных предпринимателей, в районах Крайнего Севера и приравненных к ним местностях	тыс. гектаров	-	-	-
ГП "Государственная программа развития сельского хозяйства и регулирования рынков сельскохозяйственной продукции, сырья и продовольствия"	Центральный федеральный округ	Ивановская область	-	Посевная площадь кормовых культур по сельскохозяйственным организациям, крестьянским (фермерским) хозяйствам, включая индивидуальных предпринимателей, в районах Крайнего Севера и приравненных к ним местностях	тыс. гектаров	-	-	-

Наименование государственной программы РФ	РФ / Федеральный округ	Субъект РФ	Приоритетная территория	Наименование показателя	Единица измерения	2017 год	2018 год	
							план	факт
1	2	3	4	5	6	7	8	9
ГП "Государственная программа развития сельского хозяйства и регулирования рынков сельскохозяйственной продукции, сырья и продовольствия"	Центральный федеральный округ	Тверская область	-	Посевная площадь кормовых культур по сельскохозяйственным организациям, крестьянским (фермерским) хозяйствам, включая индивидуальных предпринимателей, в районах Крайнего Севера и приравненных к ним местностях	тыс. гектаров	-	-	-
ГП "Государственная программа развития сельского хозяйства и регулирования рынков сельскохозяйственной продукции, сырья и продовольствия"	Центральный федеральный округ	Тульская область	-	Посевная площадь кормовых культур по сельскохозяйственным организациям, крестьянским (фермерским) хозяйствам, включая индивидуальных предпринимателей, в районах Крайнего Севера и приравненных к ним местностях	тыс. гектаров	-	-	-
ГП "Государственная программа развития сельского хозяйства и регулирования рынков сельскохозяйственной продукции, сырья и продовольствия"	Центральный федеральный округ	Ярославская область	-	Посевная площадь кормовых культур по сельскохозяйственным организациям, крестьянским (фермерским) хозяйствам, включая индивидуальных предпринимателей, в районах Крайнего Севера и приравненных к ним местностях	тыс. гектаров	-	-	-
ГП "Государственная программа развития сельского хозяйства и регулирования рынков сельскохозяйственной продукции, сырья и продовольствия"	Центральный федеральный округ	г. Москва	-	Посевная площадь кормовых культур по сельскохозяйственным организациям, крестьянским (фермерским) хозяйствам, включая индивидуальных предпринимателей, в районах Крайнего Севера и приравненных к ним местностях	тыс. гектаров	-	-	-
ГП "Государственная программа развития сельского хозяйства и регулирования рынков сельскохозяйственной продукции, сырья и продовольствия"	Северо-Западный федеральный округ	Республика Карелия	III. Территория Арктической зоны Российской Федерации	Посевная площадь кормовых культур по сельскохозяйственным организациям, крестьянским (фермерским) хозяйствам, включая индивидуальных предпринимателей, в районах Крайнего Севера и приравненных к ним местностях	тыс. гектаров	-	-	-
ГП "Государственная программа развития сельского хозяйства и регулирования рынков сельскохозяйственной продукции, сырья и продовольствия"	Северо-Западный федеральный округ	Республика Коми	III. Территория Арктической зоны Российской Федерации	Посевная площадь кормовых культур по сельскохозяйственным организациям, крестьянским (фермерским) хозяйствам, включая индивидуальных предпринимателей, в районах Крайнего Севера и приравненных к ним местностях	тыс. гектаров	9,2	8,1	9,1
ГП "Государственная программа развития сельского хозяйства и регулирования рынков сельскохозяйственной продукции, сырья и продовольствия"	Северо-Западный федеральный округ	Архангельская область	III. Территория Арктической зоны Российской Федерации	Посевная площадь кормовых культур по сельскохозяйственным организациям, крестьянским (фермерским) хозяйствам, включая индивидуальных предпринимателей, в районах Крайнего Севера и приравненных к ним местностях	тыс. гектаров	12,2	10	11,49
ГП "Государственная программа развития сельского хозяйства и регулирования рынков сельскохозяйственной продукции, сырья и продовольствия"	Северо-Западный федеральный округ	Вологодская область	-	Посевная площадь кормовых культур по сельскохозяйственным организациям, крестьянским (фермерским) хозяйствам, включая индивидуальных предпринимателей, в районах Крайнего Севера и приравненных к ним местностях	тыс. гектаров	-	-	-
ГП "Государственная программа развития сельского хозяйства и регулирования рынков сельскохозяйственной продукции, сырья и продовольствия"	Северо-Западный федеральный округ	Калининградская область	II. Территория Калининградской области	Посевная площадь кормовых культур по сельскохозяйственным организациям, крестьянским (фермерским) хозяйствам, включая индивидуальных предпринимателей, в районах Крайнего Севера и приравненных к ним местностях	тыс. гектаров	-	-	-

Наименование государственной программы РФ	РФ / Федеральный округ	Субъект РФ	Приоритетная территория	Наименование показателя	Единица измерения	2017 год	2018 год	
							план	факт
1	2	3	4	5	6	7	8	9
ГП "Государственная программа развития сельского хозяйства и регулирования рынков сельскохозяйственной продукции, сырья и продовольствия"	Северо-Западный федеральный округ	Ленинградская область	-	Посевная площадь кормовых культур по сельскохозяйственным организациям, крестьянским (фермерским) хозяйствам, включая индивидуальных предпринимателей, в районах Крайнего Севера и приравненных к ним местностях	тыс. гектаров	-	-	-
ГП "Государственная программа развития сельского хозяйства и регулирования рынков сельскохозяйственной продукции, сырья и продовольствия"	Северо-Западный федеральный округ	Мурманская область	III. Территория Арктической зоны Российской Федерации	Посевная площадь кормовых культур по сельскохозяйственным организациям, крестьянским (фермерским) хозяйствам, включая индивидуальных предпринимателей, в районах Крайнего Севера и приравненных к ним местностях	тыс. гектаров	2,6	2,6	2,41
ГП "Государственная программа развития сельского хозяйства и регулирования рынков сельскохозяйственной продукции, сырья и продовольствия"	Северо-Западный федеральный округ	Новгородская область	-	Посевная площадь кормовых культур по сельскохозяйственным организациям, крестьянским (фермерским) хозяйствам, включая индивидуальных предпринимателей, в районах Крайнего Севера и приравненных к ним местностях	тыс. гектаров	-	-	-
ГП "Государственная программа развития сельского хозяйства и регулирования рынков сельскохозяйственной продукции, сырья и продовольствия"	Северо-Западный федеральный округ	Псковская область	-	Посевная площадь кормовых культур по сельскохозяйственным организациям, крестьянским (фермерским) хозяйствам, включая индивидуальных предпринимателей, в районах Крайнего Севера и приравненных к ним местностях	тыс. гектаров	-	-	-
ГП "Государственная программа развития сельского хозяйства и регулирования рынков сельскохозяйственной продукции, сырья и продовольствия"	Северо-Западный федеральный округ	г. Санкт-Петербург	-	Посевная площадь кормовых культур по сельскохозяйственным организациям, крестьянским (фермерским) хозяйствам, включая индивидуальных предпринимателей, в районах Крайнего Севера и приравненных к ним местностях	тыс. гектаров	-	-	-
ГП "Государственная программа развития сельского хозяйства и регулирования рынков сельскохозяйственной продукции, сырья и продовольствия"	Северо-Западный федеральный округ	Ненецкий автономный округ	III. Территория Арктической зоны Российской Федерации	Посевная площадь кормовых культур по сельскохозяйственным организациям, крестьянским (фермерским) хозяйствам, включая индивидуальных предпринимателей, в районах Крайнего Севера и приравненных к ним местностях	тыс. гектаров	-	-	-
ГП "Государственная программа развития сельского хозяйства и регулирования рынков сельскохозяйственной продукции, сырья и продовольствия"	Южный федеральный округ	Республика Адыгея	-	Посевная площадь кормовых культур по сельскохозяйственным организациям, крестьянским (фермерским) хозяйствам, включая индивидуальных предпринимателей, в районах Крайнего Севера и приравненных к ним местностях	тыс. гектаров	-	-	-
ГП "Государственная программа развития сельского хозяйства и регулирования рынков сельскохозяйственной продукции, сырья и продовольствия"	Южный федеральный округ	Республика Калмыкия	-	Посевная площадь кормовых культур по сельскохозяйственным организациям, крестьянским (фермерским) хозяйствам, включая индивидуальных предпринимателей, в районах Крайнего Севера и приравненных к ним местностях	тыс. гектаров	-	-	-
ГП "Государственная программа развития сельского хозяйства и регулирования рынков сельскохозяйственной продукции, сырья и продовольствия"	Южный федеральный округ	Республика Крым	IV. Территория Республики Крым и г. Севастополя	Посевная площадь кормовых культур по сельскохозяйственным организациям, крестьянским (фермерским) хозяйствам, включая индивидуальных предпринимателей, в районах Крайнего Севера и приравненных к ним местностях	тыс. гектаров	-	-	-

Наименование государственной программы РФ	РФ / Федеральный округ	Субъект РФ	Приоритетная территория	Наименование показателя	Единица измерения	2017 год	2018 год	
							план	факт
1	2	3	4	5	6	7	8	9
ГП "Государственная программа развития сельского хозяйства и регулирования рынков сельскохозяйственной продукции, сырья и продовольствия"	Уральский федеральный округ	Свердловская область	-	Посевная площадь кормовых культур по сельскохозяйственным организациям, крестьянским (фермерским) хозяйствам, включая индивидуальных предпринимателей, в районах Крайнего Севера и приравненных к ним местностях	тыс. гектаров	-	-	-
ГП "Государственная программа развития сельского хозяйства и регулирования рынков сельскохозяйственной продукции, сырья и продовольствия"	Уральский федеральный округ	Тюменская область	-	Посевная площадь кормовых культур по сельскохозяйственным организациям, крестьянским (фермерским) хозяйствам, включая индивидуальных предпринимателей, в районах Крайнего Севера и приравненных к ним местностях	тыс. гектаров	-	-	-
ГП "Государственная программа развития сельского хозяйства и регулирования рынков сельскохозяйственной продукции, сырья и продовольствия"	Уральский федеральный округ	Челябинская область	-	Посевная площадь кормовых культур по сельскохозяйственным организациям, крестьянским (фермерским) хозяйствам, включая индивидуальных предпринимателей, в районах Крайнего Севера и приравненных к ним местностях	тыс. гектаров	-	-	-
ГП "Государственная программа развития сельского хозяйства и регулирования рынков сельскохозяйственной продукции, сырья и продовольствия"	Уральский федеральный округ	Ханты-Мансийский автономный округ - Югра	-	Посевная площадь кормовых культур по сельскохозяйственным организациям, крестьянским (фермерским) хозяйствам, включая индивидуальных предпринимателей, в районах Крайнего Севера и приравненных к ним местностях	тыс. гектаров	-	-	-
ГП "Государственная программа развития сельского хозяйства и регулирования рынков сельскохозяйственной продукции, сырья и продовольствия"	Уральский федеральный округ	Ямало-Ненецкий автономный округ	III. Территория Арктической зоны Российской Федерации	Посевная площадь кормовых культур по сельскохозяйственным организациям, крестьянским (фермерским) хозяйствам, включая индивидуальных предпринимателей, в районах Крайнего Севера и приравненных к ним местностях	тыс. гектаров	-	-	-
ГП "Государственная программа развития сельского хозяйства и регулирования рынков сельскохозяйственной продукции, сырья и продовольствия"	Сибирский федеральный округ	Республика Алтай	-	Посевная площадь кормовых культур по сельскохозяйственным организациям, крестьянским (фермерским) хозяйствам, включая индивидуальных предпринимателей, в районах Крайнего Севера и приравненных к ним местностях	тыс. гектаров	-	-	-
ГП "Государственная программа развития сельского хозяйства и регулирования рынков сельскохозяйственной продукции, сырья и продовольствия"	Сибирский федеральный округ	Республика Тыва	-	Посевная площадь кормовых культур по сельскохозяйственным организациям, крестьянским (фермерским) хозяйствам, включая индивидуальных предпринимателей, в районах Крайнего Севера и приравненных к ним местностях	тыс. гектаров	-	-	-
ГП "Государственная программа развития сельского хозяйства и регулирования рынков сельскохозяйственной продукции, сырья и продовольствия"	Сибирский федеральный округ	Республика Хакасия	-	Посевная площадь кормовых культур по сельскохозяйственным организациям, крестьянским (фермерским) хозяйствам, включая индивидуальных предпринимателей, в районах Крайнего Севера и приравненных к ним местностях	тыс. гектаров	-	-	-
ГП "Государственная программа развития сельского хозяйства и регулирования рынков сельскохозяйственной продукции, сырья и продовольствия"	Сибирский федеральный округ	Алтайский край	-	Посевная площадь кормовых культур по сельскохозяйственным организациям, крестьянским (фермерским) хозяйствам, включая индивидуальных предпринимателей, в районах Крайнего Севера и приравненных к ним местностях	тыс. гектаров	-	-	-

Наименование государственной программы РФ	РФ / Федеральный округ	Субъект РФ	Приоритетная территория	Наименование показателя	Единица измерения	2017 год	2018 год	
							план	факт
1	2	3	4	5	6	7	8	9
ГП "Государственная программа развития сельского хозяйства и регулирования рынков сельскохозяйственной продукции, сырья и продовольствия"	Сибирский федеральный округ	Красноярский край	III. Территория Арктической зоны Российской Федерации	Посевная площадь кормовых культур по сельскохозяйственным организациям, крестьянским (фермерским) хозяйствам, включая индивидуальных предпринимателей, в районах Крайнего Севера и приравненных к ним местностях	тыс. гектаров	-	-	-
ГП "Государственная программа развития сельского хозяйства и регулирования рынков сельскохозяйственной продукции, сырья и продовольствия"	Сибирский федеральный округ	Иркутская область	VI. Территория Байкальского региона	Посевная площадь кормовых культур по сельскохозяйственным организациям, крестьянским (фермерским) хозяйствам, включая индивидуальных предпринимателей, в районах Крайнего Севера и приравненных к ним местностях	тыс. гектаров	2,99	2,4	4,27
ГП "Государственная программа развития сельского хозяйства и регулирования рынков сельскохозяйственной продукции, сырья и продовольствия"	Сибирский федеральный округ	Кемеровская область	-	Посевная площадь кормовых культур по сельскохозяйственным организациям, крестьянским (фермерским) хозяйствам, включая индивидуальных предпринимателей, в районах Крайнего Севера и приравненных к ним местностях	тыс. гектаров	-	-	-
ГП "Государственная программа развития сельского хозяйства и регулирования рынков сельскохозяйственной продукции, сырья и продовольствия"	Сибирский федеральный округ	Новосибирская область	-	Посевная площадь кормовых культур по сельскохозяйственным организациям, крестьянским (фермерским) хозяйствам, включая индивидуальных предпринимателей, в районах Крайнего Севера и приравненных к ним местностях	тыс. гектаров	-	-	-
ГП "Государственная программа развития сельского хозяйства и регулирования рынков сельскохозяйственной продукции, сырья и продовольствия"	Сибирский федеральный округ	Омская область	-	Посевная площадь кормовых культур по сельскохозяйственным организациям, крестьянским (фермерским) хозяйствам, включая индивидуальных предпринимателей, в районах Крайнего Севера и приравненных к ним местностях	тыс. гектаров	-	-	-
ГП "Государственная программа развития сельского хозяйства и регулирования рынков сельскохозяйственной продукции, сырья и продовольствия"	Сибирский федеральный округ	Томская область	-	Посевная площадь кормовых культур по сельскохозяйственным организациям, крестьянским (фермерским) хозяйствам, включая индивидуальных предпринимателей, в районах Крайнего Севера и приравненных к ним местностях	тыс. гектаров	-	-	-
ГП "Государственная программа развития сельского хозяйства и регулирования рынков сельскохозяйственной продукции, сырья и продовольствия"	Дальневосточный федеральный округ	Республика Бурятия*	VI. Территория Байкальского региона	Посевная площадь кормовых культур по сельскохозяйственным организациям, крестьянским (фермерским) хозяйствам, включая индивидуальных предпринимателей, в районах Крайнего Севера и приравненных к ним местностях	тыс. гектаров	6,5	7,3	7,31
ГП "Государственная программа развития сельского хозяйства и регулирования рынков сельскохозяйственной продукции, сырья и продовольствия"	Дальневосточный федеральный округ	Республика Саха (Якутия)	III. Территория Арктической зоны Российской Федерации; V. Территория Дальнего Востока	Посевная площадь кормовых культур по сельскохозяйственным организациям, крестьянским (фермерским) хозяйствам, включая индивидуальных предпринимателей, в районах Крайнего Севера и приравненных к ним местностях	тыс. гектаров	26,5	24	28,94
ГП "Государственная программа развития сельского хозяйства и регулирования рынков сельскохозяйственной продукции, сырья и продовольствия"	Дальневосточный федеральный округ	Забайкальский край*	VI. Территория Байкальского региона	Посевная площадь кормовых культур по сельскохозяйственным организациям, крестьянским (фермерским) хозяйствам, включая индивидуальных предпринимателей, в районах Крайнего Севера и приравненных к ним местностях	тыс. гектаров	-	-	-

Наименование государственной программы РФ	РФ / Федеральный округ	Субъект РФ	Приоритетная территория	Наименование показателя	Единица измерения	2017 год	2018 год	
							план	факт
1	2	3	4	5	6	7	8	9
ГП "Государственная программа развития сельского хозяйства и регулирования рынков сельскохозяйственной продукции, сырья и продовольствия"	Дальневосточный федеральный округ	Камчатский край	V. Территория Дальнего Востока	Посевная площадь кормовых культур по сельскохозяйственным организациям, крестьянским (фермерским) хозяйствам, включая индивидуальных предпринимателей, в районах Крайнего Севера и приравненных к ним местностях	тыс. гектаров	3,2	3,2	17,6
ГП "Государственная программа развития сельского хозяйства и регулирования рынков сельскохозяйственной продукции, сырья и продовольствия"	Дальневосточный федеральный округ	Приморский край	V. Территория Дальнего Востока	Посевная площадь кормовых культур по сельскохозяйственным организациям, крестьянским (фермерским) хозяйствам, включая индивидуальных предпринимателей, в районах Крайнего Севера и приравненных к ним местностях	тыс. гектаров	1,8	1,8	1,82
ГП "Государственная программа развития сельского хозяйства и регулирования рынков сельскохозяйственной продукции, сырья и продовольствия"	Дальневосточный федеральный округ	Хабаровский край	V. Территория Дальнего Востока	Посевная площадь кормовых культур по сельскохозяйственным организациям, крестьянским (фермерским) хозяйствам, включая индивидуальных предпринимателей, в районах Крайнего Севера и приравненных к ним местностях	тыс. гектаров	-	-	-
ГП "Государственная программа развития сельского хозяйства и регулирования рынков сельскохозяйственной продукции, сырья и продовольствия"	Дальневосточный федеральный округ	Амурская область	V. Территория Дальнего Востока	Посевная площадь кормовых культур по сельскохозяйственным организациям, крестьянским (фермерским) хозяйствам, включая индивидуальных предпринимателей, в районах Крайнего Севера и приравненных к ним местностях	тыс. гектаров	1,7	1,5	2,7
ГП "Государственная программа развития сельского хозяйства и регулирования рынков сельскохозяйственной продукции, сырья и продовольствия"	Дальневосточный федеральный округ	Магаданская область	V. Территория Дальнего Востока	Посевная площадь кормовых культур по сельскохозяйственным организациям, крестьянским (фермерским) хозяйствам, включая индивидуальных предпринимателей, в районах Крайнего Севера и приравненных к ним местностях	тыс. гектаров	5,7	4,7	5,95
ГП "Государственная программа развития сельского хозяйства и регулирования рынков сельскохозяйственной продукции, сырья и продовольствия"	Дальневосточный федеральный округ	Сахалинская область	V. Территория Дальнего Востока	Посевная площадь кормовых культур по сельскохозяйственным организациям, крестьянским (фермерским) хозяйствам, включая индивидуальных предпринимателей, в районах Крайнего Севера и приравненных к ним местностях	тыс. гектаров	7,4	5,5	7,95
ГП "Государственная программа развития сельского хозяйства и регулирования рынков сельскохозяйственной продукции, сырья и продовольствия"	Дальневосточный федеральный округ	Еврейская автономная область	V. Территория Дальнего Востока	Посевная площадь кормовых культур по сельскохозяйственным организациям, крестьянским (фермерским) хозяйствам, включая индивидуальных предпринимателей, в районах Крайнего Севера и приравненных к ним местностях	тыс. гектаров	-	-	-
ГП "Государственная программа развития сельского хозяйства и регулирования рынков сельскохозяйственной продукции, сырья и продовольствия"	Дальневосточный федеральный округ	Чукотский автономный округ	III. Территория Арктической зоны Российской Федерации; V. Территория Дальнего Востока	Посевная площадь кормовых культур по сельскохозяйственным организациям, крестьянским (фермерским) хозяйствам, включая индивидуальных предпринимателей, в районах Крайнего Севера и приравненных к ним местностях	тыс. гектаров	-	-	-
ГП "Государственная программа развития сельского хозяйства и регулирования рынков сельскохозяйственной продукции, сырья и продовольствия"	Российская Федерация	-	-	Площадь подготовки низкопродуктивной пашни	тыс. гектаров	788,5	726	715,2
ГП "Государственная программа развития сельского хозяйства и регулирования рынков сельскохозяйственной продукции, сырья и продовольствия"	Центральный федеральный округ	Белгородская область	-	Площадь подготовки низкопродуктивной пашни	тыс. гектаров	-	-	-

Наименование государственной программы РФ	РФ / Федеральный округ	Субъект РФ	Приоритетная территория	Наименование показателя	Единица измерения	2017 год	2018 год	
							план	факт
1	2	3	4	5	6	7	8	9
ГП "Государственная программа развития сельского хозяйства и регулирования рынков сельскохозяйственной продукции, сырья и продовольствия"	Приволжский федеральный округ	Ульяновская область	-	Площадь подготовки низкопродуктивной пашни	тыс. гектаров	-	-	-
ГП "Государственная программа развития сельского хозяйства и регулирования рынков сельскохозяйственной продукции, сырья и продовольствия"	Уральский федеральный округ	Курганская область	-	Площадь подготовки низкопродуктивной пашни	тыс. гектаров	-	-	-
ГП "Государственная программа развития сельского хозяйства и регулирования рынков сельскохозяйственной продукции, сырья и продовольствия"	Уральский федеральный округ	Свердловская область	-	Площадь подготовки низкопродуктивной пашни	тыс. гектаров	-	-	-
ГП "Государственная программа развития сельского хозяйства и регулирования рынков сельскохозяйственной продукции, сырья и продовольствия"	Уральский федеральный округ	Тюменская область	-	Площадь подготовки низкопродуктивной пашни	тыс. гектаров	-	-	-
ГП "Государственная программа развития сельского хозяйства и регулирования рынков сельскохозяйственной продукции, сырья и продовольствия"	Уральский федеральный округ	Челябинская область	-	Площадь подготовки низкопродуктивной пашни	тыс. гектаров	-	-	-
ГП "Государственная программа развития сельского хозяйства и регулирования рынков сельскохозяйственной продукции, сырья и продовольствия"	Уральский федеральный округ	Ханты-Мансийский автономный округ - Югра	-	Площадь подготовки низкопродуктивной пашни	тыс. гектаров	-	-	-
ГП "Государственная программа развития сельского хозяйства и регулирования рынков сельскохозяйственной продукции, сырья и продовольствия"	Уральский федеральный округ	Ямало-Ненецкий автономный округ	III. Территория Арктической зоны Российской Федерации	Площадь подготовки низкопродуктивной пашни	тыс. гектаров	-	-	-
ГП "Государственная программа развития сельского хозяйства и регулирования рынков сельскохозяйственной продукции, сырья и продовольствия"	Сибирский федеральный округ	Республика Алтай	-	Площадь подготовки низкопродуктивной пашни	тыс. гектаров	-	-	-
ГП "Государственная программа развития сельского хозяйства и регулирования рынков сельскохозяйственной продукции, сырья и продовольствия"	Сибирский федеральный округ	Республика Тыва	-	Площадь подготовки низкопродуктивной пашни	тыс. гектаров	-	-	-
ГП "Государственная программа развития сельского хозяйства и регулирования рынков сельскохозяйственной продукции, сырья и продовольствия"	Сибирский федеральный округ	Республика Хакасия	-	Площадь подготовки низкопродуктивной пашни	тыс. гектаров	-	-	-
ГП "Государственная программа развития сельского хозяйства и регулирования рынков сельскохозяйственной продукции, сырья и продовольствия"	Сибирский федеральный округ	Алтайский край	-	Площадь подготовки низкопродуктивной пашни	тыс. гектаров	-	-	-
ГП "Государственная программа развития сельского хозяйства и регулирования рынков сельскохозяйственной продукции, сырья и продовольствия"	Сибирский федеральный округ	Красноярский край	III. Территория Арктической зоны Российской Федерации	Площадь подготовки низкопродуктивной пашни	тыс. гектаров	448,5	400	412,99
ГП "Государственная программа развития сельского хозяйства и регулирования рынков сельскохозяйственной продукции, сырья и продовольствия"	Сибирский федеральный округ	Иркутская область	VI. Территория Байкальского региона	Площадь подготовки низкопродуктивной пашни	тыс. гектаров	234,053	228	218
ГП "Государственная программа развития сельского хозяйства и регулирования рынков сельскохозяйственной продукции, сырья и продовольствия"	Сибирский федеральный округ	Кемеровская область	-	Площадь подготовки низкопродуктивной пашни	тыс. гектаров	-	-	-

Наименование государственной программы РФ	РФ / Федеральный округ	Субъект РФ	Приоритетная территория	Наименование показателя	Единица измерения	2017 год	2018 год	
							план	факт
1	2	3	4	5	6	7	8	9
ГП "Государственная программа развития сельского хозяйства и регулирования рынков сельскохозяйственной продукции, сырья и продовольствия"	Северо-Западный федеральный округ	г. Санкт-Петербург	-	Площадь закладки многолетних насаждений	тыс. гектаров	-	-	-
ГП "Государственная программа развития сельского хозяйства и регулирования рынков сельскохозяйственной продукции, сырья и продовольствия"	Северо-Западный федеральный округ	Ненецкий автономный округ	III. Территория Арктической зоны Российской Федерации	Площадь закладки многолетних насаждений	тыс. гектаров	-	-	-
ГП "Государственная программа развития сельского хозяйства и регулирования рынков сельскохозяйственной продукции, сырья и продовольствия"	Южный федеральный округ	Республика Адыгея	-	Площадь закладки многолетних насаждений	тыс. гектаров	-	-	-
ГП "Государственная программа развития сельского хозяйства и регулирования рынков сельскохозяйственной продукции, сырья и продовольствия"	Южный федеральный округ	Республика Калмыкия	-	Площадь закладки многолетних насаждений	тыс. гектаров	-	-	-
ГП "Государственная программа развития сельского хозяйства и регулирования рынков сельскохозяйственной продукции, сырья и продовольствия"	Южный федеральный округ	Республика Крым	IV. Территория Республики Крым и г. Севастополя	Площадь закладки многолетних насаждений	тыс. гектаров	0,71	0,517	0,559
ГП "Государственная программа развития сельского хозяйства и регулирования рынков сельскохозяйственной продукции, сырья и продовольствия"	Южный федеральный округ	Краснодарский край	-	Площадь закладки многолетних насаждений	тыс. гектаров	-	-	-
ГП "Государственная программа развития сельского хозяйства и регулирования рынков сельскохозяйственной продукции, сырья и продовольствия"	Южный федеральный округ	Астраханская область	-	Площадь закладки многолетних насаждений	тыс. гектаров	-	-	-
ГП "Государственная программа развития сельского хозяйства и регулирования рынков сельскохозяйственной продукции, сырья и продовольствия"	Южный федеральный округ	Волгоградская область	-	Площадь закладки многолетних насаждений	тыс. гектаров	-	-	-
ГП "Государственная программа развития сельского хозяйства и регулирования рынков сельскохозяйственной продукции, сырья и продовольствия"	Южный федеральный округ	Ростовская область	-	Площадь закладки многолетних насаждений	тыс. гектаров	-	-	-
ГП "Государственная программа развития сельского хозяйства и регулирования рынков сельскохозяйственной продукции, сырья и продовольствия"	Южный федеральный округ	г. Севастополь	IV. Территория Республики Крым и г. Севастополя	Площадь закладки многолетних насаждений	тыс. гектаров	0,059	0,04	0,041
ГП "Государственная программа развития сельского хозяйства и регулирования рынков сельскохозяйственной продукции, сырья и продовольствия"	Северо-Кавказский федеральный округ	Республика Дагестан	I. Территория Северо-Кавказского федерального округа	Площадь закладки многолетних насаждений	тыс. гектаров	1,33	1,21	1,22
ГП "Государственная программа развития сельского хозяйства и регулирования рынков сельскохозяйственной продукции, сырья и продовольствия"	Северо-Кавказский федеральный округ	Республика Ингушетия	I. Территория Северо-Кавказского федерального округа	Площадь закладки многолетних насаждений	тыс. гектаров	0,362	0,2	0,443
ГП "Государственная программа развития сельского хозяйства и регулирования рынков сельскохозяйственной продукции, сырья и продовольствия"	Северо-Кавказский федеральный округ	Кабардино-Балкарская Республика	I. Территория Северо-Кавказского федерального округа	Площадь закладки многолетних насаждений	тыс. гектаров	1,773	1,05	1,82
ГП "Государственная программа развития сельского хозяйства и регулирования рынков сельскохозяйственной продукции, сырья и продовольствия"	Северо-Кавказский федеральный округ	Карачаево-Черкесская Республика	I. Территория Северо-Кавказского федерального округа	Площадь закладки многолетних насаждений	тыс. гектаров	0,339	0,06	0,2

Наименование государственной программы РФ	РФ / Федеральный округ	Субъект РФ	Приоритетная территория	Наименование показателя	Единица измерения	2017 год	2018 год	
							план	факт
1	2	3	4	5	6	7	8	9
ГП "Государственная программа развития сельского хозяйства и регулирования рынков сельскохозяйственной продукции, сырья и продовольствия"	Приволжский федеральный округ	Самарская область	-	Площадь закладки многолетних насаждений	тыс. гектаров	-	-	-
ГП "Государственная программа развития сельского хозяйства и регулирования рынков сельскохозяйственной продукции, сырья и продовольствия"	Приволжский федеральный округ	Саратовская область	-	Площадь закладки многолетних насаждений	тыс. гектаров	-	-	-
ГП "Государственная программа развития сельского хозяйства и регулирования рынков сельскохозяйственной продукции, сырья и продовольствия"	Приволжский федеральный округ	Ульяновская область	-	Площадь закладки многолетних насаждений	тыс. гектаров	-	-	-
ГП "Государственная программа развития сельского хозяйства и регулирования рынков сельскохозяйственной продукции, сырья и продовольствия"	Уральский федеральный округ	Курганская область	-	Площадь закладки многолетних насаждений	тыс. гектаров	-	-	-
ГП "Государственная программа развития сельского хозяйства и регулирования рынков сельскохозяйственной продукции, сырья и продовольствия"	Уральский федеральный округ	Свердловская область	-	Площадь закладки многолетних насаждений	тыс. гектаров	-	-	-
ГП "Государственная программа развития сельского хозяйства и регулирования рынков сельскохозяйственной продукции, сырья и продовольствия"	Уральский федеральный округ	Тюменская область	-	Площадь закладки многолетних насаждений	тыс. гектаров	-	-	-
ГП "Государственная программа развития сельского хозяйства и регулирования рынков сельскохозяйственной продукции, сырья и продовольствия"	Уральский федеральный округ	Челябинская область	-	Площадь закладки многолетних насаждений	тыс. гектаров	-	-	-
ГП "Государственная программа развития сельского хозяйства и регулирования рынков сельскохозяйственной продукции, сырья и продовольствия"	Уральский федеральный округ	Ханты-Мансийский автономный округ - Югра	-	Площадь закладки многолетних насаждений	тыс. гектаров	-	-	-
ГП "Государственная программа развития сельского хозяйства и регулирования рынков сельскохозяйственной продукции, сырья и продовольствия"	Уральский федеральный округ	Ямало-Ненецкий автономный округ	III. Территория Арктической зоны Российской Федерации	Площадь закладки многолетних насаждений	тыс. гектаров	-	-	-
ГП "Государственная программа развития сельского хозяйства и регулирования рынков сельскохозяйственной продукции, сырья и продовольствия"	Сибирский федеральный округ	Республика Алтай	-	Площадь закладки многолетних насаждений	тыс. гектаров	-	-	-
ГП "Государственная программа развития сельского хозяйства и регулирования рынков сельскохозяйственной продукции, сырья и продовольствия"	Сибирский федеральный округ	Республика Тыва	-	Площадь закладки многолетних насаждений	тыс. гектаров	-	-	-
ГП "Государственная программа развития сельского хозяйства и регулирования рынков сельскохозяйственной продукции, сырья и продовольствия"	Сибирский федеральный округ	Республика Хакасия	-	Площадь закладки многолетних насаждений	тыс. гектаров	-	-	-
ГП "Государственная программа развития сельского хозяйства и регулирования рынков сельскохозяйственной продукции, сырья и продовольствия"	Сибирский федеральный округ	Алтайский край	-	Площадь закладки многолетних насаждений	тыс. гектаров	-	-	-
ГП "Государственная программа развития сельского хозяйства и регулирования рынков сельскохозяйственной продукции, сырья и продовольствия"	Сибирский федеральный округ	Красноярский край	III. Территория Арктической зоны Российской Федерации	Площадь закладки многолетних насаждений	тыс. гектаров	0,014	0,013	0,013

Наименование государственной программы РФ	РФ / Федеральный округ	Субъект РФ	Приоритетная территория	Наименование показателя	Единица измерения	2017 год	2018 год	
							план	факт
1	2	3	4	5	6	7	8	9
ГП "Государственная программа развития сельского хозяйства и регулирования рынков сельскохозяйственной продукции, сырья и продовольствия"	Сибирский федеральный округ	Иркутская область	VI. Территория Байкальского региона	Площадь закладки многолетних насаждений	тыс. гектаров	0,023	0,022	0,015
ГП "Государственная программа развития сельского хозяйства и регулирования рынков сельскохозяйственной продукции, сырья и продовольствия"	Сибирский федеральный округ	Кемеровская область	-	Площадь закладки многолетних насаждений	тыс. гектаров	-	-	-
ГП "Государственная программа развития сельского хозяйства и регулирования рынков сельскохозяйственной продукции, сырья и продовольствия"	Сибирский федеральный округ	Новосибирская область	-	Площадь закладки многолетних насаждений	тыс. гектаров	-	-	-
ГП "Государственная программа развития сельского хозяйства и регулирования рынков сельскохозяйственной продукции, сырья и продовольствия"	Сибирский федеральный округ	Омская область	-	Площадь закладки многолетних насаждений	тыс. гектаров	-	-	-
ГП "Государственная программа развития сельского хозяйства и регулирования рынков сельскохозяйственной продукции, сырья и продовольствия"	Сибирский федеральный округ	Томская область	-	Площадь закладки многолетних насаждений	тыс. гектаров	-	-	-
ГП "Государственная программа развития сельского хозяйства и регулирования рынков сельскохозяйственной продукции, сырья и продовольствия"	Дальневосточный федеральный округ	Республика Бурятия*	VI. Территория Байкальского региона	Площадь закладки многолетних насаждений	тыс. гектаров	0,004	0,004	0,004
ГП "Государственная программа развития сельского хозяйства и регулирования рынков сельскохозяйственной продукции, сырья и продовольствия"	Дальневосточный федеральный округ	Республика Саха (Якутия)	III. Территория Арктической зоны Российской Федерации; V. Территория Дальнего Востока	Площадь закладки многолетних насаждений	тыс. гектаров	-	-	-
ГП "Государственная программа развития сельского хозяйства и регулирования рынков сельскохозяйственной продукции, сырья и продовольствия"	Дальневосточный федеральный округ	Забайкальский край*	VI. Территория Байкальского региона	Площадь закладки многолетних насаждений	тыс. гектаров	-	-	-
ГП "Государственная программа развития сельского хозяйства и регулирования рынков сельскохозяйственной продукции, сырья и продовольствия"	Дальневосточный федеральный округ	Камчатский край	V. Территория Дальнего Востока	Площадь закладки многолетних насаждений	тыс. гектаров	-	-	-
ГП "Государственная программа развития сельского хозяйства и регулирования рынков сельскохозяйственной продукции, сырья и продовольствия"	Дальневосточный федеральный округ	Приморский край	V. Территория Дальнего Востока	Площадь закладки многолетних насаждений	тыс. гектаров	-	-	-
ГП "Государственная программа развития сельского хозяйства и регулирования рынков сельскохозяйственной продукции, сырья и продовольствия"	Дальневосточный федеральный округ	Хабаровский край	V. Территория Дальнего Востока	Площадь закладки многолетних насаждений	тыс. гектаров	-	-	-
ГП "Государственная программа развития сельского хозяйства и регулирования рынков сельскохозяйственной продукции, сырья и продовольствия"	Дальневосточный федеральный округ	Амурская область	V. Территория Дальнего Востока	Площадь закладки многолетних насаждений	тыс. гектаров	0,025	0,015	0,025

Наименование государственной программы РФ	РФ / Федеральный округ	Субъект РФ	Приоритетная территория	Наименование показателя	Единица измерения	2017 год	2018 год	
							план	факт
1	2	3	4	5	6	7	8	9
ГП "Государственная программа развития сельского хозяйства и регулирования рынков сельскохозяйственной продукции, сырья и продовольствия"	Дальневосточный федеральный округ	Амурская область	V. Территория Дальнего Востока	Ввод новых и модернизированных площадей зимних теплиц в сельскохозяйственных организациях, крестьянских (фермерских) хозяйствах, включая индивидуальных предпринимателей	гектаров	-	-	-
ГП "Государственная программа развития сельского хозяйства и регулирования рынков сельскохозяйственной продукции, сырья и продовольствия"	Дальневосточный федеральный округ	Магаданская область	V. Территория Дальнего Востока	Ввод новых и модернизированных площадей зимних теплиц в сельскохозяйственных организациях, крестьянских (фермерских) хозяйствах, включая индивидуальных предпринимателей	гектаров	-	-	-
ГП "Государственная программа развития сельского хозяйства и регулирования рынков сельскохозяйственной продукции, сырья и продовольствия"	Дальневосточный федеральный округ	Сахалинская область	V. Территория Дальнего Востока	Ввод новых и модернизированных площадей зимних теплиц в сельскохозяйственных организациях, крестьянских (фермерских) хозяйствах, включая индивидуальных предпринимателей	гектаров	-	-	-
ГП "Государственная программа развития сельского хозяйства и регулирования рынков сельскохозяйственной продукции, сырья и продовольствия"	Дальневосточный федеральный округ	Еврейская автономная область	V. Территория Дальнего Востока	Ввод новых и модернизированных площадей зимних теплиц в сельскохозяйственных организациях, крестьянских (фермерских) хозяйствах, включая индивидуальных предпринимателей	гектаров	-	-	-
ГП "Государственная программа развития сельского хозяйства и регулирования рынков сельскохозяйственной продукции, сырья и продовольствия"	Дальневосточный федеральный округ	Чукотский автономный округ	III. Территория Арктической зоны Российской Федерации; V. Территория Дальнего Востока	Ввод новых и модернизированных площадей зимних теплиц в сельскохозяйственных организациях, крестьянских (фермерских) хозяйствах, включая индивидуальных предпринимателей	гектаров	-	-	-
ГП "Государственная программа развития сельского хозяйства и регулирования рынков сельскохозяйственной продукции, сырья и продовольствия"	Российская Федерация	-	-	Поголовье крупного рогатого скота специализированных мясных пород и помесного скота, полученного от скрещивания со специализированными мясными породами, в сельскохозяйственных организациях, крестьянских (фермерских) хозяйствах, включая индивидуальных предпринимателей	тыс. голов	2726,1	2700	2878,8
ГП "Государственная программа развития сельского хозяйства и регулирования рынков сельскохозяйственной продукции, сырья и продовольствия"	Центральный федеральный округ	Белгородская область	-	Поголовье крупного рогатого скота специализированных мясных пород и помесного скота, полученного от скрещивания со специализированными мясными породами, в сельскохозяйственных организациях, крестьянских (фермерских) хозяйствах, включая индивидуальных предпринимателей	тыс. голов	-	-	-
ГП "Государственная программа развития сельского хозяйства и регулирования рынков сельскохозяйственной продукции, сырья и продовольствия"	Центральный федеральный округ	Брянская область	-	Поголовье крупного рогатого скота специализированных мясных пород и помесного скота, полученного от скрещивания со специализированными мясными породами, в сельскохозяйственных организациях, крестьянских (фермерских) хозяйствах, включая индивидуальных предпринимателей	тыс. голов	-	-	-
ГП "Государственная программа развития сельского хозяйства и регулирования рынков сельскохозяйственной продукции, сырья и продовольствия"	Центральный федеральный округ	Владимирская область	-	Поголовье крупного рогатого скота специализированных мясных пород и помесного скота, полученного от скрещивания со специализированными мясными породами, в сельскохозяйственных организациях, крестьянских (фермерских) хозяйствах, включая индивидуальных предпринимателей	тыс. голов	-	-	-

Наименование государственной программы РФ	РФ / Федеральный округ	Субъект РФ	Приоритетная территория	Наименование показателя	Единица измерения	2017 год	2018 год	
							план	факт
1	2	3	4	5	6	7	8	9
ГП "Государственная программа развития хозяйства и регулирования рынков сельскохозяйственной продукции, сырья и продовольствия"	Центральный федеральный округ	Воронежская область	-	Поголовье крупного рогатого скота специализированных мясных пород и помесного скота, полученного от скрещивания со специализированными мясными породами, в сельскохозяйственных организациях, крестьянских (фермерских) хозяйствах, включая индивидуальных предпринимателей	тыс. голов	-	-	-
ГП "Государственная программа развития сельского хозяйства и регулирования рынков сельскохозяйственной продукции, сырья и продовольствия"	Центральный федеральный округ	Ивановская область	-	Поголовье крупного рогатого скота специализированных мясных пород и помесного скота, полученного от скрещивания со специализированными мясными породами, в сельскохозяйственных организациях, крестьянских (фермерских) хозяйствах, включая индивидуальных предпринимателей	тыс. голов	-	-	-
ГП "Государственная программа развития сельского хозяйства и регулирования рынков сельскохозяйственной продукции, сырья и продовольствия"	Центральный федеральный округ	Калужская область	-	Поголовье крупного рогатого скота специализированных мясных пород и помесного скота, полученного от скрещивания со специализированными мясными породами, в сельскохозяйственных организациях, крестьянских (фермерских) хозяйствах, включая индивидуальных предпринимателей	тыс. голов	-	-	-
ГП "Государственная программа развития сельского хозяйства и регулирования рынков сельскохозяйственной продукции, сырья и продовольствия"	Центральный федеральный округ	Костромская область	-	Поголовье крупного рогатого скота специализированных мясных пород и помесного скота, полученного от скрещивания со специализированными мясными породами, в сельскохозяйственных организациях, крестьянских (фермерских) хозяйствах, включая индивидуальных предпринимателей	тыс. голов	-	-	-
ГП "Государственная программа развития сельского хозяйства и регулирования рынков сельскохозяйственной продукции, сырья и продовольствия"	Центральный федеральный округ	Курская область	-	Поголовье крупного рогатого скота специализированных мясных пород и помесного скота, полученного от скрещивания со специализированными мясными породами, в сельскохозяйственных организациях, крестьянских (фермерских) хозяйствах, включая индивидуальных предпринимателей	тыс. голов	-	-	-
ГП "Государственная программа развития сельского хозяйства и регулирования рынков сельскохозяйственной продукции, сырья и продовольствия"	Центральный федеральный округ	Липецкая область	-	Поголовье крупного рогатого скота специализированных мясных пород и помесного скота, полученного от скрещивания со специализированными мясными породами, в сельскохозяйственных организациях, крестьянских (фермерских) хозяйствах, включая индивидуальных предпринимателей	тыс. голов	-	-	-
ГП "Государственная программа развития сельского хозяйства и регулирования рынков сельскохозяйственной продукции, сырья и продовольствия"	Центральный федеральный округ	Московская область	-	Поголовье крупного рогатого скота специализированных мясных пород и помесного скота, полученного от скрещивания со специализированными мясными породами, в сельскохозяйственных организациях, крестьянских (фермерских) хозяйствах, включая индивидуальных предпринимателей	тыс. голов	-	-	-

Наименование государственной программы РФ	РФ / Федеральный округ	Субъект РФ	Приоритетная территория	Наименование показателя	Единица измерения	2017 год	2018 год	
							план	факт
1	2	3	4	5	6	7	8	9
ГП "Государственная программа развития хозяйства и регулирования рынков сельскохозяйственной продукции, сырья и продовольствия"	Центральный федеральный округ	Орловская область	-	Поголовье крупного рогатого скота специализированных мясных пород и помесного скота, полученного от скрещивания со специализированными мясными породами, в сельскохозяйственных организациях, крестьянских (фермерских) хозяйствах, включая индивидуальных предпринимателей	тыс. голов	-	-	-
ГП "Государственная программа развития сельского хозяйства и регулирования рынков сельскохозяйственной продукции, сырья и продовольствия"	Центральный федеральный округ	Рязанская область	-	Поголовье крупного рогатого скота специализированных мясных пород и помесного скота, полученного от скрещивания со специализированными мясными породами, в сельскохозяйственных организациях, крестьянских (фермерских) хозяйствах, включая индивидуальных предпринимателей	тыс. голов	-	-	-
ГП "Государственная программа развития хозяйства и регулирования рынков сельскохозяйственной продукции, сырья и продовольствия"	Центральный федеральный округ	Смоленская область	-	Поголовье крупного рогатого скота специализированных мясных пород и помесного скота, полученного от скрещивания со специализированными мясными породами, в сельскохозяйственных организациях, крестьянских (фермерских) хозяйствах, включая индивидуальных предпринимателей	тыс. голов	-	-	-
ГП "Государственная программа развития сельского хозяйства и регулирования рынков сельскохозяйственной продукции, сырья и продовольствия"	Центральный федеральный округ	Тамбовская область	-	Поголовье крупного рогатого скота специализированных мясных пород и помесного скота, полученного от скрещивания со специализированными мясными породами, в сельскохозяйственных организациях, крестьянских (фермерских) хозяйствах, включая индивидуальных предпринимателей	тыс. голов	-	-	-
ГП "Государственная программа развития сельского хозяйства и регулирования рынков сельскохозяйственной продукции, сырья и продовольствия"	Центральный федеральный округ	Тверская область	-	Поголовье крупного рогатого скота специализированных мясных пород и помесного скота, полученного от скрещивания со специализированными мясными породами, в сельскохозяйственных организациях, крестьянских (фермерских) хозяйствах, включая индивидуальных предпринимателей	тыс. голов	-	-	-
ГП "Государственная программа развития сельского хозяйства и регулирования рынков сельскохозяйственной продукции, сырья и продовольствия"	Центральный федеральный округ	Тульская область	-	Поголовье крупного рогатого скота специализированных мясных пород и помесного скота, полученного от скрещивания со специализированными мясными породами, в сельскохозяйственных организациях, крестьянских (фермерских) хозяйствах, включая индивидуальных предпринимателей	тыс. голов	-	-	-
ГП "Государственная программа развития сельского хозяйства и регулирования рынков сельскохозяйственной продукции, сырья и продовольствия"	Центральный федеральный округ	Ярославская область	-	Поголовье крупного рогатого скота специализированных мясных пород и помесного скота, полученного от скрещивания со специализированными мясными породами, в сельскохозяйственных организациях, крестьянских (фермерских) хозяйствах, включая индивидуальных предпринимателей	тыс. голов	-	-	-

Наименование государственной программы РФ	РФ / Федеральный округ	Субъект РФ	Приоритетная территория	Наименование показателя	Единица измерения	2017 год	2018 год	
							план	факт
1	2	3	4	5	6	7	8	9
ГП "Государственная программа развития сельского хозяйства и регулирования рынков сельскохозяйственной продукции, сырья и продовольствия"	Центральный федеральный округ	г. Москва	-	Поголовье крупного рогатого скота специализированных мясных пород и помесного скота, полученного от скрещивания со специализированными мясными породами, в сельскохозяйственных организациях, крестьянских (фермерских) хозяйствах, включая индивидуальных предпринимателей	тыс. голов	-	-	-
ГП "Государственная программа развития сельского хозяйства и регулирования рынков сельскохозяйственной продукции, сырья и продовольствия"	Северо-Западный федеральный округ	Республика Карелия	III. Территория Арктической зоны Российской Федерации	Поголовье крупного рогатого скота специализированных мясных пород и помесного скота, полученного от скрещивания со специализированными мясными породами, в сельскохозяйственных организациях, крестьянских (фермерских) хозяйствах, включая индивидуальных предпринимателей	тыс. голов	-	-	-
ГП "Государственная программа развития сельского хозяйства и регулирования рынков сельскохозяйственной продукции, сырья и продовольствия"	Северо-Западный федеральный округ	Республика Коми	III. Территория Арктической зоны Российской Федерации	Поголовье крупного рогатого скота специализированных мясных пород и помесного скота, полученного от скрещивания со специализированными мясными породами, в сельскохозяйственных организациях, крестьянских (фермерских) хозяйствах, включая индивидуальных предпринимателей	тыс. голов	1,3	1,8	1,2
ГП "Государственная программа развития сельского хозяйства и регулирования рынков сельскохозяйственной продукции, сырья и продовольствия"	Северо-Западный федеральный округ	Архангельская область	III. Территория Арктической зоны Российской Федерации	Поголовье крупного рогатого скота специализированных мясных пород и помесного скота, полученного от скрещивания со специализированными мясными породами, в сельскохозяйственных организациях, крестьянских (фермерских) хозяйствах, включая индивидуальных предпринимателей	тыс. голов	0	0,06	0
ГП "Государственная программа развития сельского хозяйства и регулирования рынков сельскохозяйственной продукции, сырья и продовольствия"	Северо-Западный федеральный округ	Вологодская область	-	Поголовье крупного рогатого скота специализированных мясных пород и помесного скота, полученного от скрещивания со специализированными мясными породами, в сельскохозяйственных организациях, крестьянских (фермерских) хозяйствах, включая индивидуальных предпринимателей	тыс. голов	-	-	-
ГП "Государственная программа развития сельского хозяйства и регулирования рынков сельскохозяйственной продукции, сырья и продовольствия"	Северо-Западный федеральный округ	Калининградская область	II. Территория Калининградской области	Поголовье крупного рогатого скота специализированных мясных пород и помесного скота, полученного от скрещивания со специализированными мясными породами, в сельскохозяйственных организациях, крестьянских (фермерских) хозяйствах, включая индивидуальных предпринимателей	тыс. голов	58,1	52,5	69,9
ГП "Государственная программа развития сельского хозяйства и регулирования рынков сельскохозяйственной продукции, сырья и продовольствия"	Северо-Западный федеральный округ	Ленинградская область	-	Поголовье крупного рогатого скота специализированных мясных пород и помесного скота, полученного от скрещивания со специализированными мясными породами, в сельскохозяйственных организациях, крестьянских (фермерских) хозяйствах, включая индивидуальных предпринимателей	тыс. голов	-	-	-

Наименование государственной программы РФ	РФ / Федеральный округ	Субъект РФ	Приоритетная территория	Наименование показателя	Единица измерения	2017 год	2018 год	
							план	факт
1	2	3	4	5	6	7	8	9
ГП "Государственная программа развития хозяйства и регулирования рынков сельскохозяйственной продукции, сырья и продовольствия"	Северо-Западный федеральный округ	Мурманская область	III. Территория Арктической зоны Российской Федерации	Поголовье крупного рогатого скота специализированных мясных пород и помесного скота, полученного от скрещивания со специализированными мясными породами, в сельскохозяйственных организациях, крестьянских (фермерских) хозяйствах, включая индивидуальных предпринимателей	тыс. голов	-	-	-
ГП "Государственная программа развития сельского хозяйства и регулирования рынков сельскохозяйственной продукции, сырья и продовольствия"	Северо-Западный федеральный округ	Новгородская область	-	Поголовье крупного рогатого скота специализированных мясных пород и помесного скота, полученного от скрещивания со специализированными мясными породами, в сельскохозяйственных организациях, крестьянских (фермерских) хозяйствах, включая индивидуальных предпринимателей	тыс. голов	-	-	-
ГП "Государственная программа развития сельского хозяйства и регулирования рынков сельскохозяйственной продукции, сырья и продовольствия"	Северо-Западный федеральный округ	Псковская область	-	Поголовье крупного рогатого скота специализированных мясных пород и помесного скота, полученного от скрещивания со специализированными мясными породами, в сельскохозяйственных организациях, крестьянских (фермерских) хозяйствах, включая индивидуальных предпринимателей	тыс. голов	-	-	-
ГП "Государственная программа развития сельского хозяйства и регулирования рынков сельскохозяйственной продукции, сырья и продовольствия"	Северо-Западный федеральный округ	г. Санкт-Петербург	-	Поголовье крупного рогатого скота специализированных мясных пород и помесного скота, полученного от скрещивания со специализированными мясными породами, в сельскохозяйственных организациях, крестьянских (фермерских) хозяйствах, включая индивидуальных предпринимателей	тыс. голов	-	-	-
ГП "Государственная программа развития сельского хозяйства и регулирования рынков сельскохозяйственной продукции, сырья и продовольствия"	Северо-Западный федеральный округ	Ненецкий автономный округ	III. Территория Арктической зоны Российской Федерации	Поголовье крупного рогатого скота специализированных мясных пород и помесного скота, полученного от скрещивания со специализированными мясными породами, в сельскохозяйственных организациях, крестьянских (фермерских) хозяйствах, включая индивидуальных предпринимателей	тыс. голов	-	-	-
ГП "Государственная программа развития сельского хозяйства и регулирования рынков сельскохозяйственной продукции, сырья и продовольствия"	Южный федеральный округ	Республика Адыгея	-	Поголовье крупного рогатого скота специализированных мясных пород и помесного скота, полученного от скрещивания со специализированными мясными породами, в сельскохозяйственных организациях, крестьянских (фермерских) хозяйствах, включая индивидуальных предпринимателей	тыс. голов	-	-	-
ГП "Государственная программа развития сельского хозяйства и регулирования рынков сельскохозяйственной продукции, сырья и продовольствия"	Южный федеральный округ	Республика Калмыкия	-	Поголовье крупного рогатого скота специализированных мясных пород и помесного скота, полученного от скрещивания со специализированными мясными породами, в сельскохозяйственных организациях, крестьянских (фермерских) хозяйствах, включая индивидуальных предпринимателей	тыс. голов	-	-	-

Наименование государственной программы РФ	РФ / Федеральный округ	Субъект РФ	Приоритетная территория	Наименование показателя	Единица измерения	2017 год	2018 год	
							план	факт
1	2	3	4	5	6	7	8	9
ГП "Государственная программа развития хозяйства и регулирования рынков сельскохозяйственной продукции, сырья и продовольствия"	Южный федеральный округ	Республика Крым	IV. Территория Республики Крым и г. Севастополя	Поголовье крупного рогатого скота специализированных мясных пород и помесного скота, полученного от скрещивания со специализированными мясными породами, в сельскохозяйственных организациях, крестьянских (фермерских) хозяйствах, включая индивидуальных предпринимателей	тыс. голов	-	-	-
ГП "Государственная программа развития сельского хозяйства и регулирования рынков сельскохозяйственной продукции, сырья и продовольствия"	Южный федеральный округ	Краснодарский край	-	Поголовье крупного рогатого скота специализированных мясных пород и помесного скота, полученного от скрещивания со специализированными мясными породами, в сельскохозяйственных организациях, крестьянских (фермерских) хозяйствах, включая индивидуальных предпринимателей	тыс. голов	-	-	-
ГП "Государственная программа развития сельского хозяйства и регулирования рынков сельскохозяйственной продукции, сырья и продовольствия"	Южный федеральный округ	Астраханская область	-	Поголовье крупного рогатого скота специализированных мясных пород и помесного скота, полученного от скрещивания со специализированными мясными породами, в сельскохозяйственных организациях, крестьянских (фермерских) хозяйствах, включая индивидуальных предпринимателей	тыс. голов	-	-	-
ГП "Государственная программа развития сельского хозяйства и регулирования рынков сельскохозяйственной продукции, сырья и продовольствия"	Южный федеральный округ	Волгоградская область	-	Поголовье крупного рогатого скота специализированных мясных пород и помесного скота, полученного от скрещивания со специализированными мясными породами, в сельскохозяйственных организациях, крестьянских (фермерских) хозяйствах, включая индивидуальных предпринимателей	тыс. голов	-	-	-
ГП "Государственная программа развития сельского хозяйства и регулирования рынков сельскохозяйственной продукции, сырья и продовольствия"	Южный федеральный округ	Ростовская область	-	Поголовье крупного рогатого скота специализированных мясных пород и помесного скота, полученного от скрещивания со специализированными мясными породами, в сельскохозяйственных организациях, крестьянских (фермерских) хозяйствах, включая индивидуальных предпринимателей	тыс. голов	-	-	-
ГП "Государственная программа развития сельского хозяйства и регулирования рынков сельскохозяйственной продукции, сырья и продовольствия"	Южный федеральный округ	г. Севастополь	IV. Территория Республики Крым и г. Севастополя	Поголовье крупного рогатого скота специализированных мясных пород и помесного скота, полученного от скрещивания со специализированными мясными породами, в сельскохозяйственных организациях, крестьянских (фермерских) хозяйствах, включая индивидуальных предпринимателей	тыс. голов	-	-	-
ГП "Государственная программа развития сельского хозяйства и регулирования рынков сельскохозяйственной продукции, сырья и продовольствия"	Северо-Кавказский федеральный округ	Республика Дагестан	I. Территория Северо-Кавказского федерального округа	Поголовье крупного рогатого скота специализированных мясных пород и помесного скота, полученного от скрещивания со специализированными мясными породами, в сельскохозяйственных организациях, крестьянских (фермерских) хозяйствах, включая индивидуальных предпринимателей	тыс. голов	76,3	50,2	75

Наименование государственной программы РФ	РФ / Федеральный округ	Субъект РФ	Приоритетная территория	Наименование показателя	Единица измерения	2017 год	2018 год	
							план	факт
1	2	3	4	5	6	7	8	9
ГП "Государственная программа развития хозяйства и регулирования рынков сельскохозяйственной продукции, сырья и продовольствия"	Северо-Кавказский федеральный округ	Республика Ингушетия	I. Территория Северо-Кавказского федерального округа	Поголовье крупного рогатого скота специализированных мясных пород и помесного скота, полученного от скрещивания со специализированными мясными породами, в сельскохозяйственных организациях, крестьянских (фермерских) хозяйствах, включая индивидуальных предпринимателей	тыс. голов	7	2	7,6
ГП "Государственная программа развития сельского хозяйства и регулирования рынков сельскохозяйственной продукции, сырья и продовольствия"	Северо-Кавказский федеральный округ	Кабардино-Балкарская Республика	I. Территория Северо-Кавказского федерального округа	Поголовье крупного рогатого скота специализированных мясных пород и помесного скота, полученного от скрещивания со специализированными мясными породами, в сельскохозяйственных организациях, крестьянских (фермерских) хозяйствах, включая индивидуальных предпринимателей	тыс. голов	45,3	48,67	54,6
ГП "Государственная программа развития хозяйства и регулирования рынков сельскохозяйственной продукции, сырья и продовольствия"	Северо-Кавказский федеральный округ	Карачаево-Черкесская Республика	I. Территория Северо-Кавказского федерального округа	Поголовье крупного рогатого скота специализированных мясных пород и помесного скота, полученного от скрещивания со специализированными мясными породами, в сельскохозяйственных организациях, крестьянских (фермерских) хозяйствах, включая индивидуальных предпринимателей	тыс. голов	98,2	68,3	93,8
ГП "Государственная программа развития сельского хозяйства и регулирования рынков сельскохозяйственной продукции, сырья и продовольствия"	Северо-Кавказский федеральный округ	Республика Северная Осетия - Алания	I. Территория Северо-Кавказского федерального округа	Поголовье крупного рогатого скота специализированных мясных пород и помесного скота, полученного от скрещивания со специализированными мясными породами, в сельскохозяйственных организациях, крестьянских (фермерских) хозяйствах, включая индивидуальных предпринимателей	тыс. голов	16,8	16,2	18,5
ГП "Государственная программа развития сельского хозяйства и регулирования рынков сельскохозяйственной продукции, сырья и продовольствия"	Северо-Кавказский федеральный округ	Чеченская Республика	I. Территория Северо-Кавказского федерального округа	Поголовье крупного рогатого скота специализированных мясных пород и помесного скота, полученного от скрещивания со специализированными мясными породами, в сельскохозяйственных организациях, крестьянских (фермерских) хозяйствах, включая индивидуальных предпринимателей	тыс. голов	34,1	35	35,1
ГП "Государственная программа развития сельского хозяйства и регулирования рынков сельскохозяйственной продукции, сырья и продовольствия"	Северо-Кавказский федеральный округ	Ставропольский край	I. Территория Северо-Кавказского федерального округа	Поголовье крупного рогатого скота специализированных мясных пород и помесного скота, полученного от скрещивания со специализированными мясными породами, в сельскохозяйственных организациях, крестьянских (фермерских) хозяйствах, включая индивидуальных предпринимателей	тыс. голов	80,2	83,7	83,7
ГП "Государственная программа развития сельского хозяйства и регулирования рынков сельскохозяйственной продукции, сырья и продовольствия"	Приволжский федеральный округ	Республика Башкортостан	-	Поголовье крупного рогатого скота специализированных мясных пород и помесного скота, полученного от скрещивания со специализированными мясными породами, в сельскохозяйственных организациях, крестьянских (фермерских) хозяйствах, включая индивидуальных предпринимателей	тыс. голов	-	-	-

Наименование государственной программы РФ	РФ / Федеральный округ	Субъект РФ	Приоритетная территория	Наименование показателя	Единица измерения	2017 год	2018 год	
							план	факт
1	2	3	4	5	6	7	8	9
ГП "Государственная программа развития хозяйства и регулирования рынков сельскохозяйственной продукции, сырья и продовольствия"	Приволжский федеральный округ	Республика Марий Эл	-	Поголовье крупного рогатого скота специализированных мясных пород и помесного скота, полученного от скрещивания со специализированными мясными породами, в сельскохозяйственных организациях, крестьянских (фермерских) хозяйствах, включая индивидуальных предпринимателей	тыс. голов	-	-	-
ГП "Государственная программа развития сельского хозяйства и регулирования рынков сельскохозяйственной продукции, сырья и продовольствия"	Приволжский федеральный округ	Республика Мордовия	-	Поголовье крупного рогатого скота специализированных мясных пород и помесного скота, полученного от скрещивания со специализированными мясными породами, в сельскохозяйственных организациях, крестьянских (фермерских) хозяйствах, включая индивидуальных предпринимателей	тыс. голов	-	-	-
ГП "Государственная программа развития сельского хозяйства и регулирования рынков сельскохозяйственной продукции, сырья и продовольствия"	Приволжский федеральный округ	Республика Татарстан	-	Поголовье крупного рогатого скота специализированных мясных пород и помесного скота, полученного от скрещивания со специализированными мясными породами, в сельскохозяйственных организациях, крестьянских (фермерских) хозяйствах, включая индивидуальных предпринимателей	тыс. голов	-	-	-
ГП "Государственная программа развития сельского хозяйства и регулирования рынков сельскохозяйственной продукции, сырья и продовольствия"	Приволжский федеральный округ	Удмуртская Республика	-	Поголовье крупного рогатого скота специализированных мясных пород и помесного скота, полученного от скрещивания со специализированными мясными породами, в сельскохозяйственных организациях, крестьянских (фермерских) хозяйствах, включая индивидуальных предпринимателей	тыс. голов	-	-	-
ГП "Государственная программа развития сельского хозяйства и регулирования рынков сельскохозяйственной продукции, сырья и продовольствия"	Приволжский федеральный округ	Чувашская Республика	-	Поголовье крупного рогатого скота специализированных мясных пород и помесного скота, полученного от скрещивания со специализированными мясными породами, в сельскохозяйственных организациях, крестьянских (фермерских) хозяйствах, включая индивидуальных предпринимателей	тыс. голов	-	-	-
ГП "Государственная программа развития сельского хозяйства и регулирования рынков сельскохозяйственной продукции, сырья и продовольствия"	Приволжский федеральный округ	Пермский край	-	Поголовье крупного рогатого скота специализированных мясных пород и помесного скота, полученного от скрещивания со специализированными мясными породами, в сельскохозяйственных организациях, крестьянских (фермерских) хозяйствах, включая индивидуальных предпринимателей	тыс. голов	-	-	-
ГП "Государственная программа развития сельского хозяйства и регулирования рынков сельскохозяйственной продукции, сырья и продовольствия"	Приволжский федеральный округ	Кировская область	-	Поголовье крупного рогатого скота специализированных мясных пород и помесного скота, полученного от скрещивания со специализированными мясными породами, в сельскохозяйственных организациях, крестьянских (фермерских) хозяйствах, включая индивидуальных предпринимателей	тыс. голов	-	-	-

Наименование государственной программы РФ	РФ / Федеральный округ	Субъект РФ	Приоритетная территория	Наименование показателя	Единица измерения	2017 год	2018 год	
							план	факт
1	2	3	4	5	6	7	8	9
ГП "Государственная программа развития хозяйства и регулирования рынков сельскохозяйственной продукции, сырья и продовольствия"	Приволжский федеральный округ	Нижегородская область	-	Поголовье крупного рогатого скота специализированных мясных пород и помесного скота, полученного от скрещивания со специализированными мясными породами, в сельскохозяйственных организациях, крестьянских (фермерских) хозяйствах, включая индивидуальных предпринимателей	тыс. голов	-	-	-
ГП "Государственная программа развития сельского хозяйства и регулирования рынков сельскохозяйственной продукции, сырья и продовольствия"	Приволжский федеральный округ	Оренбургская область	-	Поголовье крупного рогатого скота специализированных мясных пород и помесного скота, полученного от скрещивания со специализированными мясными породами, в сельскохозяйственных организациях, крестьянских (фермерских) хозяйствах, включая индивидуальных предпринимателей	тыс. голов	-	-	-
ГП "Государственная программа развития сельского хозяйства и регулирования рынков сельскохозяйственной продукции, сырья и продовольствия"	Приволжский федеральный округ	Пензенская область	-	Поголовье крупного рогатого скота специализированных мясных пород и помесного скота, полученного от скрещивания со специализированными мясными породами, в сельскохозяйственных организациях, крестьянских (фермерских) хозяйствах, включая индивидуальных предпринимателей	тыс. голов	-	-	-
ГП "Государственная программа развития сельского хозяйства и регулирования рынков сельскохозяйственной продукции, сырья и продовольствия"	Приволжский федеральный округ	Самарская область	-	Поголовье крупного рогатого скота специализированных мясных пород и помесного скота, полученного от скрещивания со специализированными мясными породами, в сельскохозяйственных организациях, крестьянских (фермерских) хозяйствах, включая индивидуальных предпринимателей	тыс. голов	-	-	-
ГП "Государственная программа развития сельского хозяйства и регулирования рынков сельскохозяйственной продукции, сырья и продовольствия"	Приволжский федеральный округ	Саратовская область	-	Поголовье крупного рогатого скота специализированных мясных пород и помесного скота, полученного от скрещивания со специализированными мясными породами, в сельскохозяйственных организациях, крестьянских (фермерских) хозяйствах, включая индивидуальных предпринимателей	тыс. голов	-	-	-
ГП "Государственная программа развития сельского хозяйства и регулирования рынков сельскохозяйственной продукции, сырья и продовольствия"	Приволжский федеральный округ	Ульяновская область	-	Поголовье крупного рогатого скота специализированных мясных пород и помесного скота, полученного от скрещивания со специализированными мясными породами, в сельскохозяйственных организациях, крестьянских (фермерских) хозяйствах, включая индивидуальных предпринимателей	тыс. голов	-	-	-
ГП "Государственная программа развития сельского хозяйства и регулирования рынков сельскохозяйственной продукции, сырья и продовольствия"	Уральский федеральный округ	Курганская область	-	Поголовье крупного рогатого скота специализированных мясных пород и помесного скота, полученного от скрещивания со специализированными мясными породами, в сельскохозяйственных организациях, крестьянских (фермерских) хозяйствах, включая индивидуальных предпринимателей	тыс. голов	-	-	-

Наименование государственной программы РФ	РФ / Федеральный округ	Субъект РФ	Приоритетная территория	Наименование показателя	Единица измерения	2017 год	2018 год	
							план	факт
1	2	3	4	5	6	7	8	9
ГП "Государственная программа развития хозяйства и регулирования рынков сельскохозяйственной продукции, сырья и продовольствия"	Уральский федеральный округ	Свердловская область	-	Поголовье крупного рогатого скота специализированных мясных пород и помесного скота, полученного от скрещивания со специализированными мясными породами, в сельскохозяйственных организациях, крестьянских (фермерских) хозяйствах, включая индивидуальных предпринимателей	тыс. голов	-	-	-
ГП "Государственная программа развития сельского хозяйства и регулирования рынков сельскохозяйственной продукции, сырья и продовольствия"	Уральский федеральный округ	Тюменская область	-	Поголовье крупного рогатого скота специализированных мясных пород и помесного скота, полученного от скрещивания со специализированными мясными породами, в сельскохозяйственных организациях, крестьянских (фермерских) хозяйствах, включая индивидуальных предпринимателей	тыс. голов	-	-	-
ГП "Государственная программа развития хозяйства и регулирования рынков сельскохозяйственной продукции, сырья и продовольствия"	Уральский федеральный округ	Челябинская область	-	Поголовье крупного рогатого скота специализированных мясных пород и помесного скота, полученного от скрещивания со специализированными мясными породами, в сельскохозяйственных организациях, крестьянских (фермерских) хозяйствах, включая индивидуальных предпринимателей	тыс. голов	-	-	-
ГП "Государственная программа развития сельского хозяйства и регулирования рынков сельскохозяйственной продукции, сырья и продовольствия"	Уральский федеральный округ	Ханты-Мансийский автономный округ - Югра	-	Поголовье крупного рогатого скота специализированных мясных пород и помесного скота, полученного от скрещивания со специализированными мясными породами, в сельскохозяйственных организациях, крестьянских (фермерских) хозяйствах, включая индивидуальных предпринимателей	тыс. голов	-	-	-
ГП "Государственная программа развития сельского хозяйства и регулирования рынков сельскохозяйственной продукции, сырья и продовольствия"	Уральский федеральный округ	Ямало-Ненецкий автономный округ	III. Территория Арктической зоны Российской Федерации	Поголовье крупного рогатого скота специализированных мясных пород и помесного скота, полученного от скрещивания со специализированными мясными породами, в сельскохозяйственных организациях, крестьянских (фермерских) хозяйствах, включая индивидуальных предпринимателей	тыс. голов	-	-	-
ГП "Государственная программа развития хозяйства и регулирования рынков сельскохозяйственной продукции, сырья и продовольствия"	Сибирский федеральный округ	Республика Алтай	-	Поголовье крупного рогатого скота специализированных мясных пород и помесного скота, полученного от скрещивания со специализированными мясными породами, в сельскохозяйственных организациях, крестьянских (фермерских) хозяйствах, включая индивидуальных предпринимателей	тыс. голов	-	-	-
ГП "Государственная программа развития сельского хозяйства и регулирования рынков сельскохозяйственной продукции, сырья и продовольствия"	Сибирский федеральный округ	Республика Тыва	-	Поголовье крупного рогатого скота специализированных мясных пород и помесного скота, полученного от скрещивания со специализированными мясными породами, в сельскохозяйственных организациях, крестьянских (фермерских) хозяйствах, включая индивидуальных предпринимателей	тыс. голов	-	-	-

Наименование государственной программы РФ	РФ / Федеральный округ	Субъект РФ	Приоритетная территория	Наименование показателя	Единица измерения	2017 год	2018 год	
							план	факт
1	2	3	4	5	6	7	8	9
ГП "Государственная программа развития хозяйства и регулирования рынков сельскохозяйственной продукции, сырья и продовольствия"	Сибирский федеральный округ	Республика Хакасия	-	Поголовье крупного рогатого скота специализированных мясных пород и помесного скота, полученного от скрещивания со специализированными мясными породами, в сельскохозяйственных организациях, крестьянских (фермерских) хозяйствах, включая индивидуальных предпринимателей	тыс. голов	-	-	-
ГП "Государственная программа развития сельского хозяйства и регулирования рынков сельскохозяйственной продукции, сырья и продовольствия"	Сибирский федеральный округ	Алтайский край	-	Поголовье крупного рогатого скота специализированных мясных пород и помесного скота, полученного от скрещивания со специализированными мясными породами, в сельскохозяйственных организациях, крестьянских (фермерских) хозяйствах, включая индивидуальных предпринимателей	тыс. голов	-	-	-
ГП "Государственная программа развития хозяйства и регулирования рынков сельскохозяйственной продукции, сырья и продовольствия"	Сибирский федеральный округ	Красноярский край	III. Территория Арктической зоны Российской Федерации	Поголовье крупного рогатого скота специализированных мясных пород и помесного скота, полученного от скрещивания со специализированными мясными породами, в сельскохозяйственных организациях, крестьянских (фермерских) хозяйствах, включая индивидуальных предпринимателей	тыс. голов	20,5	15,936	21,5
ГП "Государственная программа развития сельского хозяйства и регулирования рынков сельскохозяйственной продукции, сырья и продовольствия"	Сибирский федеральный округ	Иркутская область	VI. Территория Байкальского региона	Поголовье крупного рогатого скота специализированных мясных пород и помесного скота, полученного от скрещивания со специализированными мясными породами, в сельскохозяйственных организациях, крестьянских (фермерских) хозяйствах, включая индивидуальных предпринимателей	тыс. голов	19,7	19,7	21,3
ГП "Государственная программа развития сельского хозяйства и регулирования рынков сельскохозяйственной продукции, сырья и продовольствия"	Сибирский федеральный округ	Кемеровская область	-	Поголовье крупного рогатого скота специализированных мясных пород и помесного скота, полученного от скрещивания со специализированными мясными породами, в сельскохозяйственных организациях, крестьянских (фермерских) хозяйствах, включая индивидуальных предпринимателей	тыс. голов	-	-	-
ГП "Государственная программа развития сельского хозяйства и регулирования рынков сельскохозяйственной продукции, сырья и продовольствия"	Сибирский федеральный округ	Новосибирская область	-	Поголовье крупного рогатого скота специализированных мясных пород и помесного скота, полученного от скрещивания со специализированными мясными породами, в сельскохозяйственных организациях, крестьянских (фермерских) хозяйствах, включая индивидуальных предпринимателей	тыс. голов	-	-	-
ГП "Государственная программа развития сельского хозяйства и регулирования рынков сельскохозяйственной продукции, сырья и продовольствия"	Сибирский федеральный округ	Омская область	-	Поголовье крупного рогатого скота специализированных мясных пород и помесного скота, полученного от скрещивания со специализированными мясными породами, в сельскохозяйственных организациях, крестьянских (фермерских) хозяйствах, включая индивидуальных предпринимателей	тыс. голов	-	-	-

Наименование государственной программы РФ	РФ / Федеральный округ	Субъект РФ	Приоритетная территория	Наименование показателя	Единица измерения	2017 год	2018 год	
							план	факт
1	2	3	4	5	6	7	8	9
ГП "Государственная программа развития хозяйства и регулирования рынков сельскохозяйственной продукции, сырья и продовольствия"	Сибирский федеральный округ	Томская область	-	Поголовье крупного рогатого скота специализированных мясных пород и помесного скота, полученного от скрещивания со специализированными мясными породами, в сельскохозяйственных организациях, крестьянских (фермерских) хозяйствах, включая индивидуальных предпринимателей	тыс. голов	-	-	-
ГП "Государственная программа развития сельского хозяйства и регулирования рынков сельскохозяйственной продукции, сырья и продовольствия"	Дальневосточный федеральный округ	Республика Бурятия*	VI. Территория Байкальского региона	Поголовье крупного рогатого скота специализированных мясных пород и помесного скота, полученного от скрещивания со специализированными мясными породами, в сельскохозяйственных организациях, крестьянских (фермерских) хозяйствах, включая индивидуальных предпринимателей	тыс. голов	89	91	91,3
ГП "Государственная программа развития хозяйства и регулирования рынков сельскохозяйственной продукции, сырья и продовольствия"	Дальневосточный федеральный округ	Республика Саха (Якутия)	III. Территория Арктической зоны Российской Федерации; V. Территория Дальнего Востока	Поголовье крупного рогатого скота специализированных мясных пород и помесного скота, полученного от скрещивания со специализированными мясными породами, в сельскохозяйственных организациях, крестьянских (фермерских) хозяйствах, включая индивидуальных предпринимателей	тыс. голов	1,3	1,48	1,09
ГП "Государственная программа развития сельского хозяйства и регулирования рынков сельскохозяйственной продукции, сырья и продовольствия"	Дальневосточный федеральный округ	Забайкальский край*	VI. Территория Байкальского региона	Поголовье крупного рогатого скота специализированных мясных пород и помесного скота, полученного от скрещивания со специализированными мясными породами, в сельскохозяйственных организациях, крестьянских (фермерских) хозяйствах, включая индивидуальных предпринимателей	тыс. голов	99,8	101,5	103,8
ГП "Государственная программа развития сельского хозяйства и регулирования рынков сельскохозяйственной продукции, сырья и продовольствия"	Дальневосточный федеральный округ	Камчатский край	V. Территория Дальнего Востока	Поголовье крупного рогатого скота специализированных мясных пород и помесного скота, полученного от скрещивания со специализированными мясными породами, в сельскохозяйственных организациях, крестьянских (фермерских) хозяйствах, включая индивидуальных предпринимателей	тыс. голов	-	-	-
ГП "Государственная программа развития сельского хозяйства и регулирования рынков сельскохозяйственной продукции, сырья и продовольствия"	Дальневосточный федеральный округ	Приморский край	V. Территория Дальнего Востока	Поголовье крупного рогатого скота специализированных мясных пород и помесного скота, полученного от скрещивания со специализированными мясными породами, в сельскохозяйственных организациях, крестьянских (фермерских) хозяйствах, включая индивидуальных предпринимателей	тыс. голов	2,5	2	2,4
ГП "Государственная программа развития сельского хозяйства и регулирования рынков сельскохозяйственной продукции, сырья и продовольствия"	Дальневосточный федеральный округ	Хабаровский край	V. Территория Дальнего Востока	Поголовье крупного рогатого скота специализированных мясных пород и помесного скота, полученного от скрещивания со специализированными мясными породами, в сельскохозяйственных организациях, крестьянских (фермерских) хозяйствах, включая индивидуальных предпринимателей	тыс. голов	0,8	1	1,1

Наименование государственной программы РФ	РФ / Федеральный округ	Субъект РФ	Приоритетная территория	Наименование показателя	Единица измерения	2017 год	2018 год	
							план	факт
1	2	3	4	5	6	7	8	9
ГП "Государственная программа развития сельского хозяйства и регулирования рынков сельскохозяйственной продукции, сырья и продовольствия"	Дальневосточный федеральный округ	Амурская область	V. Территория Дальнего Востока	Поголовье крупного рогатого скота специализированных мясных пород и помесного скота, полученного от скрещивания со специализированными мясными породами, в сельскохозяйственных организациях, крестьянских (фермерских) хозяйствах, включая индивидуальных предпринимателей	тыс. голов	13,3	16	12,4
ГП "Государственная программа развития сельского хозяйства и регулирования рынков сельскохозяйственной продукции, сырья и продовольствия"	Дальневосточный федеральный округ	Магаданская область	V. Территория Дальнего Востока	Поголовье крупного рогатого скота специализированных мясных пород и помесного скота, полученного от скрещивания со специализированными мясными породами, в сельскохозяйственных организациях, крестьянских (фермерских) хозяйствах, включая индивидуальных предпринимателей	тыс. голов	-	-	-
ГП "Государственная программа развития сельского хозяйства и регулирования рынков сельскохозяйственной продукции, сырья и продовольствия"	Дальневосточный федеральный округ	Сахалинская область	V. Территория Дальнего Востока	Поголовье крупного рогатого скота специализированных мясных пород и помесного скота, полученного от скрещивания со специализированными мясными породами, в сельскохозяйственных организациях, крестьянских (фермерских) хозяйствах, включая индивидуальных предпринимателей	тыс. голов	5,5	6,5	6,1
ГП "Государственная программа развития сельского хозяйства и регулирования рынков сельскохозяйственной продукции, сырья и продовольствия"	Дальневосточный федеральный округ	Еврейская автономная область	V. Территория Дальнего Востока	Поголовье крупного рогатого скота специализированных мясных пород и помесного скота, полученного от скрещивания со специализированными мясными породами, в сельскохозяйственных организациях, крестьянских (фермерских) хозяйствах, включая индивидуальных предпринимателей	тыс. голов	0,3	1,1	0,3
ГП "Государственная программа развития сельского хозяйства и регулирования рынков сельскохозяйственной продукции, сырья и продовольствия"	Дальневосточный федеральный округ	Чукотский автономный округ	III. Территория Арктической зоны Российской Федерации; V. Территория Дальнего Востока	Поголовье крупного рогатого скота специализированных мясных пород и помесного скота, полученного от скрещивания со специализированными мясными породами, в сельскохозяйственных организациях, крестьянских (фермерских) хозяйствах, включая индивидуальных предпринимателей	тыс. голов	-	-	-
ГП "Государственная программа развития сельского хозяйства и регулирования рынков сельскохозяйственной продукции, сырья и продовольствия"	Российская Федерация	-	-	Численность товарного поголовья коров специализированных мясных пород в сельскохозяйственных организациях, крестьянских (фермерских) хозяйствах, включая индивидуальных предпринимателей	тыс. голов	827,1	800	886,9
ГП "Государственная программа развития сельского хозяйства и регулирования рынков сельскохозяйственной продукции, сырья и продовольствия"	Центральный федеральный округ	Белгородская область	-	Численность товарного поголовья коров специализированных мясных пород в сельскохозяйственных организациях, крестьянских (фермерских) хозяйствах, включая индивидуальных предпринимателей	тыс. голов	-	-	-
ГП "Государственная программа развития сельского хозяйства и регулирования рынков сельскохозяйственной продукции, сырья и продовольствия"	Центральный федеральный округ	Брянская область	-	Численность товарного поголовья коров специализированных мясных пород в сельскохозяйственных организациях, крестьянских (фермерских) хозяйствах, включая индивидуальных предпринимателей	тыс. голов	-	-	-
ГП "Государственная программа развития сельского хозяйства и регулирования рынков сельскохозяйственной продукции, сырья и продовольствия"	Центральный федеральный округ	Владимирская область	-	Численность товарного поголовья коров специализированных мясных пород в сельскохозяйственных организациях, крестьянских (фермерских) хозяйствах, включая индивидуальных предпринимателей	тыс. голов	-	-	-

Наименование государственной программы РФ	РФ / Федеральный округ	Субъект РФ	Приоритетная территория	Наименование показателя	Единица измерения	2017 год	2018 год	
							план	факт
1	2	3	4	5	6	7	8	9
ГП "Государственная программа развития сельского хозяйства и регулирования рынков сельскохозяйственной продукции, сырья и продовольствия"	Дальневосточный федеральный округ	Приморский край	V. Территория Дальнего Востока	Количество новых постоянных рабочих мест, созданных в крестьянских (фермерских) хозяйствах, осуществивших проекты создания и развития своих хозяйств с помощью средств грантовой поддержки	единиц	72	47	71
ГП "Государственная программа развития сельского хозяйства и регулирования рынков сельскохозяйственной продукции, сырья и продовольствия"	Дальневосточный федеральный округ	Хабаровский край	V. Территория Дальнего Востока	Количество новых постоянных рабочих мест, созданных в крестьянских (фермерских) хозяйствах, осуществивших проекты создания и развития своих хозяйств с помощью средств грантовой поддержки	единиц	27	22	37
ГП "Государственная программа развития сельского хозяйства и регулирования рынков сельскохозяйственной продукции, сырья и продовольствия"	Дальневосточный федеральный округ	Амурская область	V. Территория Дальнего Востока	Количество новых постоянных рабочих мест, созданных в крестьянских (фермерских) хозяйствах, осуществивших проекты создания и развития своих хозяйств с помощью средств грантовой поддержки	единиц	31	31	45
ГП "Государственная программа развития сельского хозяйства и регулирования рынков сельскохозяйственной продукции, сырья и продовольствия"	Дальневосточный федеральный округ	Магаданская область	V. Территория Дальнего Востока	Количество новых постоянных рабочих мест, созданных в крестьянских (фермерских) хозяйствах, осуществивших проекты создания и развития своих хозяйств с помощью средств грантовой поддержки	единиц	9	9	9
ГП "Государственная программа развития сельского хозяйства и регулирования рынков сельскохозяйственной продукции, сырья и продовольствия"	Дальневосточный федеральный округ	Сахалинская область	V. Территория Дальнего Востока	Количество новых постоянных рабочих мест, созданных в крестьянских (фермерских) хозяйствах, осуществивших проекты создания и развития своих хозяйств с помощью средств грантовой поддержки	единиц	13	19	18
ГП "Государственная программа развития сельского хозяйства и регулирования рынков сельскохозяйственной продукции, сырья и продовольствия"	Дальневосточный федеральный округ	Еврейская автономная область	V. Территория Дальнего Востока	Количество новых постоянных рабочих мест, созданных в крестьянских (фермерских) хозяйствах, осуществивших проекты создания и развития своих хозяйств с помощью средств грантовой поддержки	единиц	13	11	15
ГП "Государственная программа развития сельского хозяйства и регулирования рынков сельскохозяйственной продукции, сырья и продовольствия"	Дальневосточный федеральный округ	Чукотский автономный округ	III. Территория Арктической зоны Российской Федерации; V. Территория Дальнего Востока	Количество новых постоянных рабочих мест, созданных в крестьянских (фермерских) хозяйствах, осуществивших проекты создания и развития своих хозяйств с помощью средств грантовой поддержки	единиц	2	1	1
ГП "Государственная программа развития сельского хозяйства и регулирования рынков сельскохозяйственной продукции, сырья и продовольствия"	Российская Федерация	-	-	Прирост объема сельскохозяйственной продукции, произведенной крестьянскими (фермерскими) хозяйствами, получившими средства грантовой поддержки, к году, предшествующему году предоставления субсидии	процентов	88,9	10	43,2
ГП "Государственная программа развития сельского хозяйства и регулирования рынков сельскохозяйственной продукции, сырья и продовольствия"	Центральный федеральный округ	Белгородская область	-	Прирост объема сельскохозяйственной продукции, произведенной крестьянскими (фермерскими) хозяйствами, получившими средства грантовой поддержки, к году, предшествующему году предоставления субсидии	процентов	-	-	-
ГП "Государственная программа развития сельского хозяйства и регулирования рынков сельскохозяйственной продукции, сырья и продовольствия"	Центральный федеральный округ	Брянская область	-	Прирост объема сельскохозяйственной продукции, произведенной крестьянскими (фермерскими) хозяйствами, получившими средства грантовой поддержки, к году, предшествующему году предоставления субсидии	процентов	-	-	-
ГП "Государственная программа развития сельского хозяйства и регулирования рынков сельскохозяйственной продукции, сырья и продовольствия"	Центральный федеральный округ	Владимирская область	-	Прирост объема сельскохозяйственной продукции, произведенной крестьянскими (фермерскими) хозяйствами, получившими средства грантовой поддержки, к году, предшествующему году предоставления субсидии	процентов	-	-	-

Наименование государственной программы РФ	РФ / Федеральный округ	Субъект РФ	Приоритетная территория	Наименование показателя	Единица измерения	2017 год	2018 год	
							план	факт
1	2	3	4	5	6	7	8	9
ГП "Государственная программа развития сельского хозяйства и регулирования рынков сельскохозяйственной продукции, сырья и продовольствия"	Дальневосточный федеральный округ	Еврейская автономная область	V. Территория Дальнего Востока	Прирост объема сельскохозяйственной продукции, произведенной крестьянскими (фермерскими) хозяйствами, получившими средства грантовой поддержки, к году, предшествующему году предоставления субсидии	процентов	48,7	10	27,2
ГП "Государственная программа развития сельского хозяйства и регулирования рынков сельскохозяйственной продукции, сырья и продовольствия"	Дальневосточный федеральный округ	Чукотский автономный округ	III. Территория Арктической зоны Российской Федерации; V. Территория Дальнего Востока	Прирост объема сельскохозяйственной продукции, произведенной крестьянскими (фермерскими) хозяйствами, получившими средства грантовой поддержки, к году, предшествующему году предоставления субсидии	процентов	598,2	10	37,7
ГП "Государственная программа развития сельского хозяйства и регулирования рынков сельскохозяйственной продукции, сырья и продовольствия"	Российская Федерация	-	-	Количество новых постоянных рабочих мест, созданных в сельскохозяйственных потребительских кооперативах, получивших грантовую поддержку для развития материально-технической базы	единиц	774	574	1249
ГП "Государственная программа развития сельского хозяйства и регулирования рынков сельскохозяйственной продукции, сырья и продовольствия"	Центральный федеральный округ	Белгородская область	-	Прирост объема сельскохозяйственной продукции, реализованной сельскохозяйственными потребительскими кооперативами, получившими средства грантовой поддержки, к году, предшествующему году предоставления субсидии	процентов	-	-	-
ГП "Государственная программа развития сельского хозяйства и регулирования рынков сельскохозяйственной продукции, сырья и продовольствия"	Центральный федеральный округ	Брянская область	-	Прирост объема сельскохозяйственной продукции, реализованной сельскохозяйственными потребительскими кооперативами, получившими средства грантовой поддержки, к году, предшествующему году предоставления субсидии	процентов	-	-	-
ГП "Государственная программа развития сельского хозяйства и регулирования рынков сельскохозяйственной продукции, сырья и продовольствия"	Центральный федеральный округ	Владимирская область	-	Прирост объема сельскохозяйственной продукции, реализованной сельскохозяйственными потребительскими кооперативами, получившими средства грантовой поддержки, к году, предшествующему году предоставления субсидии	процентов	-	-	-
ГП "Государственная программа развития сельского хозяйства и регулирования рынков сельскохозяйственной продукции, сырья и продовольствия"	Центральный федеральный округ	Воронежская область	-	Прирост объема сельскохозяйственной продукции, реализованной сельскохозяйственными потребительскими кооперативами, получившими средства грантовой поддержки, к году, предшествующему году предоставления субсидии	процентов	-	-	-
ГП "Государственная программа развития сельского хозяйства и регулирования рынков сельскохозяйственной продукции, сырья и продовольствия"	Центральный федеральный округ	Ивановская область	-	Прирост объема сельскохозяйственной продукции, реализованной сельскохозяйственными потребительскими кооперативами, получившими средства грантовой поддержки, к году, предшествующему году предоставления субсидии	процентов	-	-	-
ГП "Государственная программа развития сельского хозяйства и регулирования рынков сельскохозяйственной продукции, сырья и продовольствия"	Центральный федеральный округ	Калужская область	-	Прирост объема сельскохозяйственной продукции, реализованной сельскохозяйственными потребительскими кооперативами, получившими средства грантовой поддержки, к году, предшествующему году предоставления субсидии	процентов	-	-	-

Наименование государственной программы РФ	РФ / Федеральный округ	Субъект РФ	Приоритетная территория	Наименование показателя	Единица измерения	2017 год	2018 год	
							план	факт
1	2	3	4	5	6	7	8	9
ГП "Государственная программа развития сельского хозяйства и регулирования рынков сельскохозяйственной продукции, сырья и продовольствия"	Северо-Западный федеральный округ	Мурманская область	III. Территория Арктической зоны Российской Федерации	Прирост объема сельскохозяйственной продукции, реализованной сельскохозяйственными потребительскими кооперативами, получившими средства грантовой поддержки, к году, предшествующему году предоставления субсидии	процентов	-	-	-
ГП "Государственная программа развития сельского хозяйства и регулирования рынков сельскохозяйственной продукции, сырья и продовольствия"	Северо-Западный федеральный округ	Новгородская область	-	Прирост объема сельскохозяйственной продукции, реализованной сельскохозяйственными потребительскими кооперативами, получившими средства грантовой поддержки, к году, предшествующему году предоставления субсидии	процентов	-	-	-
ГП "Государственная программа развития сельского хозяйства и регулирования рынков сельскохозяйственной продукции, сырья и продовольствия"	Северо-Западный федеральный округ	Псковская область	-	Прирост объема сельскохозяйственной продукции, реализованной сельскохозяйственными потребительскими кооперативами, получившими средства грантовой поддержки, к году, предшествующему году предоставления субсидии	процентов	-	-	-
ГП "Государственная программа развития сельского хозяйства и регулирования рынков сельскохозяйственной продукции, сырья и продовольствия"	Северо-Западный федеральный округ	г. Санкт-Петербург	-	Прирост объема сельскохозяйственной продукции, реализованной сельскохозяйственными потребительскими кооперативами, получившими средства грантовой поддержки, к году, предшествующему году предоставления субсидии	процентов	-	-	-
ГП "Государственная программа развития сельского хозяйства и регулирования рынков сельскохозяйственной продукции, сырья и продовольствия"	Северо-Западный федеральный округ	Ненецкий автономный округ	III. Территория Арктической зоны Российской Федерации	Прирост объема сельскохозяйственной продукции, реализованной сельскохозяйственными потребительскими кооперативами, получившими средства грантовой поддержки, к году, предшествующему году предоставления субсидии	процентов	-	-	-
ГП "Государственная программа развития сельского хозяйства и регулирования рынков сельскохозяйственной продукции, сырья и продовольствия"	Южный федеральный округ	Республика Адыгея	-	Прирост объема сельскохозяйственной продукции, реализованной сельскохозяйственными потребительскими кооперативами, получившими средства грантовой поддержки, к году, предшествующему году предоставления субсидии	процентов	-	-	-
ГП "Государственная программа развития сельского хозяйства и регулирования рынков сельскохозяйственной продукции, сырья и продовольствия"	Южный федеральный округ	Республика Калмыкия	-	Прирост объема сельскохозяйственной продукции, реализованной сельскохозяйственными потребительскими кооперативами, получившими средства грантовой поддержки, к году, предшествующему году предоставления субсидии	процентов	-	-	-
ГП "Государственная программа развития сельского хозяйства и регулирования рынков сельскохозяйственной продукции, сырья и продовольствия"	Южный федеральный округ	Республика Крым	IV. Территория Республики Крым и г. Севастополя	Прирост объема сельскохозяйственной продукции, реализованной сельскохозяйственными потребительскими кооперативами, получившими средства грантовой поддержки, к году, предшествующему году предоставления субсидии	процентов	33,3	10	42,5
ГП "Государственная программа развития сельского хозяйства и регулирования рынков сельскохозяйственной продукции, сырья и продовольствия"	Южный федеральный округ	Краснодарский край	-	Прирост объема сельскохозяйственной продукции, реализованной сельскохозяйственными потребительскими кооперативами, получившими средства грантовой поддержки, к году, предшествующему году предоставления субсидии	процентов	-	-	-

Наименование государственной программы РФ	РФ / Федеральный округ	Субъект РФ	Приоритетная территория	Наименование показателя	Единица измерения	2017 год	2018 год	
							план	факт
1	2	3	4	5	6	7	8	9
ГП "Государственная программа развития сельского хозяйства и регулирования рынков сельскохозяйственной продукции, сырья и продовольствия"	Южный федеральный округ	Астраханская область	-	Прирост объема сельскохозяйственной продукции, реализованной сельскохозяйственными потребительскими кооперативами, получившими средства грантовой поддержки, к году, предшествующему году предоставления субсидии	процентов	-	-	-
ГП "Государственная программа развития сельского хозяйства и регулирования рынков сельскохозяйственной продукции, сырья и продовольствия"	Южный федеральный округ	Волгоградская область	-	Прирост объема сельскохозяйственной продукции, реализованной сельскохозяйственными потребительскими кооперативами, получившими средства грантовой поддержки, к году, предшествующему году предоставления субсидии	процентов	-	-	-
ГП "Государственная программа развития сельского хозяйства и регулирования рынков сельскохозяйственной продукции, сырья и продовольствия"	Южный федеральный округ	Ростовская область	-	Прирост объема сельскохозяйственной продукции, реализованной сельскохозяйственными потребительскими кооперативами, получившими средства грантовой поддержки, к году, предшествующему году предоставления субсидии	процентов	-	-	-
ГП "Государственная программа развития сельского хозяйства и регулирования рынков сельскохозяйственной продукции, сырья и продовольствия"	Южный федеральный округ	г. Севастополь	IV. Территория Республики Крым и г. Севастополя	Прирост объема сельскохозяйственной продукции, реализованной сельскохозяйственными потребительскими кооперативами, получившими средства грантовой поддержки, к году, предшествующему году предоставления субсидии	процентов	100	10	100
ГП "Государственная программа развития сельского хозяйства и регулирования рынков сельскохозяйственной продукции, сырья и продовольствия"	Северо-Кавказский федеральный округ	Республика Дагестан	I. Территория Северо-Кавказского федерального округа	Прирост объема сельскохозяйственной продукции, реализованной сельскохозяйственными потребительскими кооперативами, получившими средства грантовой поддержки, к году, предшествующему году предоставления субсидии	процентов	150,3	10	43,2
ГП "Государственная программа развития сельского хозяйства и регулирования рынков сельскохозяйственной продукции, сырья и продовольствия"	Северо-Кавказский федеральный округ	Республика Ингушетия	I. Территория Северо-Кавказского федерального округа	Прирост объема сельскохозяйственной продукции, реализованной сельскохозяйственными потребительскими кооперативами, получившими средства грантовой поддержки, к году, предшествующему году предоставления субсидии	процентов	10	10	300,4
ГП "Государственная программа развития сельского хозяйства и регулирования рынков сельскохозяйственной продукции, сырья и продовольствия"	Северо-Кавказский федеральный округ	Кабардино-Балкарская Республика	I. Территория Северо-Кавказского федерального округа	Прирост объема сельскохозяйственной продукции, реализованной сельскохозяйственными потребительскими кооперативами, получившими средства грантовой поддержки, к году, предшествующему году предоставления субсидии	процентов	0	10	25,7
ГП "Государственная программа развития сельского хозяйства и регулирования рынков сельскохозяйственной продукции, сырья и продовольствия"	Северо-Кавказский федеральный округ	Карачаево-Черкесская Республика	I. Территория Северо-Кавказского федерального округа	Прирост объема сельскохозяйственной продукции, реализованной сельскохозяйственными потребительскими кооперативами, получившими средства грантовой поддержки, к году, предшествующему году предоставления субсидии	процентов	19,7	10	138,1
ГП "Государственная программа развития сельского хозяйства и регулирования рынков сельскохозяйственной продукции, сырья и продовольствия"	Северо-Кавказский федеральный округ	Республика Северная Осетия - Алания	I. Территория Северо-Кавказского федерального округа	Прирост объема сельскохозяйственной продукции, реализованной сельскохозяйственными потребительскими кооперативами, получившими средства грантовой поддержки, к году, предшествующему году предоставления субсидии	процентов	10	10	27,6

Наименование государственной программы РФ	РФ / Федеральный округ	Субъект РФ	Приоритетная территория	Наименование показателя	Единица измерения	2017 год	2018 год	
							план	факт
1	2	3	4	5	6	7	8	9
ГП "Государственная программа развития сельского хозяйства и регулирования рынков сельскохозяйственной продукции, сырья и продовольствия"	Уральский федеральный округ	Тюменская область	-	Прирост объема сельскохозяйственной продукции, реализованной сельскохозяйственными потребительскими кооперативами, получившими средства грантовой поддержки, к году, предшествующему году предоставления субсидии	процентов	-	-	-
ГП "Государственная программа развития сельского хозяйства и регулирования рынков сельскохозяйственной продукции, сырья и продовольствия"	Уральский федеральный округ	Челябинская область	-	Прирост объема сельскохозяйственной продукции, реализованной сельскохозяйственными потребительскими кооперативами, получившими средства грантовой поддержки, к году, предшествующему году предоставления субсидии	процентов	-	-	-
ГП "Государственная программа развития сельского хозяйства и регулирования рынков сельскохозяйственной продукции, сырья и продовольствия"	Уральский федеральный округ	Ханты-Мансийский автономный округ - Югра	-	Прирост объема сельскохозяйственной продукции, реализованной сельскохозяйственными потребительскими кооперативами, получившими средства грантовой поддержки, к году, предшествующему году предоставления субсидии	процентов	-	-	-
ГП "Государственная программа развития сельского хозяйства и регулирования рынков сельскохозяйственной продукции, сырья и продовольствия"	Уральский федеральный округ	Ямало-Ненецкий автономный округ	III. Территория Арктической зоны Российской Федерации	Прирост объема сельскохозяйственной продукции, реализованной сельскохозяйственными потребительскими кооперативами, получившими средства грантовой поддержки, к году, предшествующему году предоставления субсидии	процентов	-	-	-
ГП "Государственная программа развития сельского хозяйства и регулирования рынков сельскохозяйственной продукции, сырья и продовольствия"	Сибирский федеральный округ	Республика Алтай	-	Прирост объема сельскохозяйственной продукции, реализованной сельскохозяйственными потребительскими кооперативами, получившими средства грантовой поддержки, к году, предшествующему году предоставления субсидии	процентов	-	-	-
ГП "Государственная программа развития сельского хозяйства и регулирования рынков сельскохозяйственной продукции, сырья и продовольствия"	Сибирский федеральный округ	Республика Тыва	-	Прирост объема сельскохозяйственной продукции, реализованной сельскохозяйственными потребительскими кооперативами, получившими средства грантовой поддержки, к году, предшествующему году предоставления субсидии	процентов	-	-	-
ГП "Государственная программа развития сельского хозяйства и регулирования рынков сельскохозяйственной продукции, сырья и продовольствия"	Сибирский федеральный округ	Республика Хакасия	-	Прирост объема сельскохозяйственной продукции, реализованной сельскохозяйственными потребительскими кооперативами, получившими средства грантовой поддержки, к году, предшествующему году предоставления субсидии	процентов	-	-	-
ГП "Государственная программа развития сельского хозяйства и регулирования рынков сельскохозяйственной продукции, сырья и продовольствия"	Сибирский федеральный округ	Алтайский край	-	Прирост объема сельскохозяйственной продукции, реализованной сельскохозяйственными потребительскими кооперативами, получившими средства грантовой поддержки, к году, предшествующему году предоставления субсидии	процентов	-	-	-
ГП "Государственная программа развития сельского хозяйства и регулирования рынков сельскохозяйственной продукции, сырья и продовольствия"	Сибирский федеральный округ	Красноярский край	III. Территория Арктической зоны Российской Федерации	Прирост объема сельскохозяйственной продукции, реализованной сельскохозяйственными потребительскими кооперативами, получившими средства грантовой поддержки, к году, предшествующему году предоставления субсидии	процентов	125,7	10	11,4

Наименование государственной программы РФ	РФ / Федеральный округ	Субъект РФ	Приоритетная территория	Наименование показателя	Единица измерения	2017 год	2018 год	
							план	факт
1	2	3	4	5	6	7	8	9
ГП "Государственная программа развития сельского хозяйства и регулирования рынков сельскохозяйственной продукции, сырья и продовольствия"	Сибирский федеральный округ	Иркутская область	VI. Территория Байкальского региона	Прирост объема сельскохозяйственной продукции, реализованной сельскохозяйственными потребительскими кооперативами, получившими средства грантовой поддержки, к году, предшествующему году предоставления субсидии	процентов	31,2	10	12,6
ГП "Государственная программа развития сельского хозяйства и регулирования рынков сельскохозяйственной продукции, сырья и продовольствия"	Сибирский федеральный округ	Кемеровская область	-	Прирост объема сельскохозяйственной продукции, реализованной сельскохозяйственными потребительскими кооперативами, получившими средства грантовой поддержки, к году, предшествующему году предоставления субсидии	процентов	-	-	-
ГП "Государственная программа развития сельского хозяйства и регулирования рынков сельскохозяйственной продукции, сырья и продовольствия"	Сибирский федеральный округ	Новосибирская область	-	Прирост объема сельскохозяйственной продукции, реализованной сельскохозяйственными потребительскими кооперативами, получившими средства грантовой поддержки, к году, предшествующему году предоставления субсидии	процентов	-	-	-
ГП "Государственная программа развития сельского хозяйства и регулирования рынков сельскохозяйственной продукции, сырья и продовольствия"	Сибирский федеральный округ	Омская область	-	Прирост объема сельскохозяйственной продукции, реализованной сельскохозяйственными потребительскими кооперативами, получившими средства грантовой поддержки, к году, предшествующему году предоставления субсидии	процентов	-	-	-
ГП "Государственная программа развития сельского хозяйства и регулирования рынков сельскохозяйственной продукции, сырья и продовольствия"	Сибирский федеральный округ	Томская область	-	Прирост объема сельскохозяйственной продукции, реализованной сельскохозяйственными потребительскими кооперативами, получившими средства грантовой поддержки, к году, предшествующему году предоставления субсидии	процентов	-	-	-
ГП "Государственная программа развития сельского хозяйства и регулирования рынков сельскохозяйственной продукции, сырья и продовольствия"	Дальневосточный федеральный округ	Республика Бурятия*	VI. Территория Байкальского региона	Прирост объема сельскохозяйственной продукции, реализованной сельскохозяйственными потребительскими кооперативами, получившими средства грантовой поддержки, к году, предшествующему году предоставления субсидии	процентов	222,6	10	51,4
ГП "Государственная программа развития сельского хозяйства и регулирования рынков сельскохозяйственной продукции, сырья и продовольствия"	Дальневосточный федеральный округ	Республика Саха (Якутия)	III. Территория Арктической зоны Российской Федерации; V. Территория Дальнего Востока	Прирост объема сельскохозяйственной продукции, реализованной сельскохозяйственными потребительскими кооперативами, получившими средства грантовой поддержки, к году, предшествующему году предоставления субсидии	процентов	125,7	10	10,8
ГП "Государственная программа развития сельского хозяйства и регулирования рынков сельскохозяйственной продукции, сырья и продовольствия"	Дальневосточный федеральный округ	Забайкальский край*	VI. Территория Байкальского региона	Прирост объема сельскохозяйственной продукции, реализованной сельскохозяйственными потребительскими кооперативами, получившими средства грантовой поддержки, к году, предшествующему году предоставления субсидии	процентов	15,5	10	15,1
ГП "Государственная программа развития сельского хозяйства и регулирования рынков сельскохозяйственной продукции, сырья и продовольствия"	Дальневосточный федеральный округ	Камчатский край	V. Территория Дальнего Востока	Прирост объема сельскохозяйственной продукции, реализованной сельскохозяйственными потребительскими кооперативами, получившими средства грантовой поддержки, к году, предшествующему году предоставления субсидии	процентов	-	-	-

Наименование государственной программы РФ	РФ / Федеральный округ	Субъект РФ	Приоритетная территория	Наименование показателя	Единица измерения	2017 год	2018 год	
							план	факт
1	2	3	4	5	6	7	8	9
ГП "Государственная программа развития сельского хозяйства и регулирования рынков сельскохозяйственной продукции, сырья и продовольствия"	Дальневосточный федеральный округ	Приморский край	V. Территория Дальнего Востока	Прирост объема сельскохозяйственной продукции, реализованной сельскохозяйственными потребительскими кооперативами, получившими средства грантовой поддержки, к году, предшествующему году предоставления субсидии	процентов	10	10	74,8
ГП "Государственная программа развития сельского хозяйства и регулирования рынков сельскохозяйственной продукции, сырья и продовольствия"	Дальневосточный федеральный округ	Хабаровский край	V. Территория Дальнего Востока	Прирост объема сельскохозяйственной продукции, реализованной сельскохозяйственными потребительскими кооперативами, получившими средства грантовой поддержки, к году, предшествующему году предоставления субсидии	процентов	0	10	1021,8
ГП "Государственная программа развития сельского хозяйства и регулирования рынков сельскохозяйственной продукции, сырья и продовольствия"	Дальневосточный федеральный округ	Амурская область	V. Территория Дальнего Востока	Прирост объема сельскохозяйственной продукции, реализованной сельскохозяйственными потребительскими кооперативами, получившими средства грантовой поддержки, к году, предшествующему году предоставления субсидии	процентов	12	10	115,5
ГП "Государственная программа развития сельского хозяйства и регулирования рынков сельскохозяйственной продукции, сырья и продовольствия"	Дальневосточный федеральный округ	Магаданская область	V. Территория Дальнего Востока	Прирост объема сельскохозяйственной продукции, реализованной сельскохозяйственными потребительскими кооперативами, получившими средства грантовой поддержки, к году, предшествующему году предоставления субсидии	процентов	-	-	23,5
ГП "Государственная программа развития сельского хозяйства и регулирования рынков сельскохозяйственной продукции, сырья и продовольствия"	Дальневосточный федеральный округ	Сахалинская область	V. Территория Дальнего Востока	Прирост объема сельскохозяйственной продукции, реализованной сельскохозяйственными потребительскими кооперативами, получившими средства грантовой поддержки, к году, предшествующему году предоставления субсидии	процентов	24	10	38,3
ГП "Государственная программа развития сельского хозяйства и регулирования рынков сельскохозяйственной продукции, сырья и продовольствия"	Дальневосточный федеральный округ	Еврейская автономная область	V. Территория Дальнего Востока	Прирост объема сельскохозяйственной продукции, реализованной сельскохозяйственными потребительскими кооперативами, получившими средства грантовой поддержки, к году, предшествующему году предоставления субсидии	процентов	24	10	384,3
ГП "Государственная программа развития сельского хозяйства и регулирования рынков сельскохозяйственной продукции, сырья и продовольствия"	Дальневосточный федеральный округ	Чукотский автономный округ	III. Территория Арктической зоны Российской Федерации; V. Территория Дальнего Востока	Прирост объема сельскохозяйственной продукции, реализованной сельскохозяйственными потребительскими кооперативами, получившими средства грантовой поддержки, к году, предшествующему году предоставления субсидии	процентов	-	-	-
ГП "Государственная программа развития сельского хозяйства и регулирования рынков сельскохозяйственной продукции, сырья и продовольствия"	Российская Федерация	-	-	Объем реализованного семенного картофеля	тонн	51705,5	36752	44676,8
ГП "Государственная программа развития сельского хозяйства и регулирования рынков сельскохозяйственной продукции, сырья и продовольствия"	Центральный федеральный округ	Белгородская область	-	Объем реализованного семенного картофеля	тонн	-	-	-
ГП "Государственная программа развития сельского хозяйства и регулирования рынков сельскохозяйственной продукции, сырья и продовольствия"	Центральный федеральный округ	Брянская область	-	Объем реализованного семенного картофеля	тонн	-	-	-

Наименование государственной программы РФ	РФ / Федеральный округ	Субъект РФ	Приоритетная территория	Наименование показателя	Единица измерения	2017 год	2018 год	
							план	факт
1	2	3	4	5	6	7	8	9
ГП "Государственная программа развития сельского хозяйства и регулирования рынков сельскохозяйственной продукции, сырья и продовольствия"	Центральный федеральный округ	Ярославская область	-	Объем реализованного семенного картофеля	тонн	-	-	-
ГП "Государственная программа развития сельского хозяйства и регулирования рынков сельскохозяйственной продукции, сырья и продовольствия"	Центральный федеральный округ	г. Москва	-	Объем реализованного семенного картофеля	тонн	-	-	-
ГП "Государственная программа развития сельского хозяйства и регулирования рынков сельскохозяйственной продукции, сырья и продовольствия"	Северо-Западный федеральный округ	Республика Карелия	III. Территория Арктической зоны Российской Федерации	Объем реализованного семенного картофеля	тонн	-	-	-
ГП "Государственная программа развития сельского хозяйства и регулирования рынков сельскохозяйственной продукции, сырья и продовольствия"	Северо-Западный федеральный округ	Республика Коми	III. Территория Арктической зоны Российской Федерации	Объем реализованного семенного картофеля	тонн	50	0	50
ГП "Государственная программа развития сельского хозяйства и регулирования рынков сельскохозяйственной продукции, сырья и продовольствия"	Северо-Западный федеральный округ	Архангельская область	III. Территория Арктической зоны Российской Федерации	Объем реализованного семенного картофеля	тонн	663	650	651
ГП "Государственная программа развития сельского хозяйства и регулирования рынков сельскохозяйственной продукции, сырья и продовольствия"	Северо-Западный федеральный округ	Вологодская область	-	Объем реализованного семенного картофеля	тонн	-	-	-
ГП "Государственная программа развития сельского хозяйства и регулирования рынков сельскохозяйственной продукции, сырья и продовольствия"	Северо-Западный федеральный округ	Калининградская область	II. Территория Калининградской области	Объем реализованного семенного картофеля	тонн	806	500	738
ГП "Государственная программа развития сельского хозяйства и регулирования рынков сельскохозяйственной продукции, сырья и продовольствия"	Северо-Западный федеральный округ	Ленинградская область	-	Объем реализованного семенного картофеля	тонн	-	-	-
ГП "Государственная программа развития сельского хозяйства и регулирования рынков сельскохозяйственной продукции, сырья и продовольствия"	Северо-Западный федеральный округ	Мурманская область	III. Территория Арктической зоны Российской Федерации	Объем реализованного семенного картофеля	тонн	-	-	-
ГП "Государственная программа развития сельского хозяйства и регулирования рынков сельскохозяйственной продукции, сырья и продовольствия"	Северо-Западный федеральный округ	Новгородская область	-	Объем реализованного семенного картофеля	тонн	-	-	-
ГП "Государственная программа развития сельского хозяйства и регулирования рынков сельскохозяйственной продукции, сырья и продовольствия"	Северо-Западный федеральный округ	Псковская область	-	Объем реализованного семенного картофеля	тонн	-	-	-
ГП "Государственная программа развития сельского хозяйства и регулирования рынков сельскохозяйственной продукции, сырья и продовольствия"	Северо-Западный федеральный округ	г. Санкт-Петербург	-	Объем реализованного семенного картофеля	тонн	-	-	-
ГП "Государственная программа развития сельского хозяйства и регулирования рынков сельскохозяйственной продукции, сырья и продовольствия"	Северо-Западный федеральный округ	Ненецкий автономный округ	III. Территория Арктической зоны Российской Федерации	Объем реализованного семенного картофеля	тонн	-	-	-
ГП "Государственная программа развития сельского хозяйства и регулирования рынков сельскохозяйственной продукции, сырья и продовольствия"	Южный федеральный округ	Республика Адыгея	-	Объем реализованного семенного картофеля	тонн	-	-	-

Наименование государственной программы РФ	РФ / Федеральный округ	Субъект РФ	Приоритетная территория	Наименование показателя	Единица измерения	2017 год	2018 год	
							план	факт
1	2	3	4	5	6	7	8	9
ГП "Государственная программа развития сельского хозяйства и регулирования рынков сельскохозяйственной продукции, сырья и продовольствия"	Уральский федеральный округ	Курганская область	-	Объем реализованного семенного картофеля	тонн	-	-	-
ГП "Государственная программа развития сельского хозяйства и регулирования рынков сельскохозяйственной продукции, сырья и продовольствия"	Уральский федеральный округ	Свердловская область	-	Объем реализованного семенного картофеля	тонн	-	-	-
ГП "Государственная программа развития сельского хозяйства и регулирования рынков сельскохозяйственной продукции, сырья и продовольствия"	Уральский федеральный округ	Тюменская область	-	Объем реализованного семенного картофеля	тонн	-	-	-
ГП "Государственная программа развития сельского хозяйства и регулирования рынков сельскохозяйственной продукции, сырья и продовольствия"	Уральский федеральный округ	Челябинская область	-	Объем реализованного семенного картофеля	тонн	-	-	-
ГП "Государственная программа развития сельского хозяйства и регулирования рынков сельскохозяйственной продукции, сырья и продовольствия"	Уральский федеральный округ	Ханты-Мансийский автономный округ - Югра	-	Объем реализованного семенного картофеля	тонн	-	-	-
ГП "Государственная программа развития сельского хозяйства и регулирования рынков сельскохозяйственной продукции, сырья и продовольствия"	Уральский федеральный округ	Ямало-Ненецкий автономный округ	III. Территория Арктической зоны Российской Федерации	Объем реализованного семенного картофеля	тонн	-	-	-
ГП "Государственная программа развития сельского хозяйства и регулирования рынков сельскохозяйственной продукции, сырья и продовольствия"	Сибирский федеральный округ	Республика Алтай	-	Объем реализованного семенного картофеля	тонн	-	-	-
ГП "Государственная программа развития сельского хозяйства и регулирования рынков сельскохозяйственной продукции, сырья и продовольствия"	Сибирский федеральный округ	Республика Тыва	-	Объем реализованного семенного картофеля	тонн	-	-	-
ГП "Государственная программа развития сельского хозяйства и регулирования рынков сельскохозяйственной продукции, сырья и продовольствия"	Сибирский федеральный округ	Республика Хакасия	-	Объем реализованного семенного картофеля	тонн	-	-	-
ГП "Государственная программа развития сельского хозяйства и регулирования рынков сельскохозяйственной продукции, сырья и продовольствия"	Сибирский федеральный округ	Алтайский край	-	Объем реализованного семенного картофеля	тонн	-	-	-
ГП "Государственная программа развития сельского хозяйства и регулирования рынков сельскохозяйственной продукции, сырья и продовольствия"	Сибирский федеральный округ	Красноярский край	III. Территория Арктической зоны Российской Федерации	Объем реализованного семенного картофеля	тонн	-	-	-
ГП "Государственная программа развития сельского хозяйства и регулирования рынков сельскохозяйственной продукции, сырья и продовольствия"	Сибирский федеральный округ	Иркутская область	VI. Территория Байкальского региона	Объем реализованного семенного картофеля	тонн	-	-	-
ГП "Государственная программа развития сельского хозяйства и регулирования рынков сельскохозяйственной продукции, сырья и продовольствия"	Сибирский федеральный округ	Кемеровская область	-	Объем реализованного семенного картофеля	тонн	-	-	-
ГП "Государственная программа развития сельского хозяйства и регулирования рынков сельскохозяйственной продукции, сырья и продовольствия"	Сибирский федеральный округ	Новосибирская область	-	Объем реализованного семенного картофеля	тонн	-	-	-

Наименование государственной программы РФ	РФ / Федеральный округ	Субъект РФ	Приоритетная территория	Наименование показателя	Единица измерения	2017 год	2018 год	
							план	факт
1	2	3	4	5	6	7	8	9
ГП "Государственная программа развития сельского хозяйства и регулирования рынков сельскохозяйственной продукции, сырья и продовольствия"	Сибирский федеральный округ	Омская область	-	Объем реализованного семенного картофеля	тонн	-	-	-
ГП "Государственная программа развития сельского хозяйства и регулирования рынков сельскохозяйственной продукции, сырья и продовольствия"	Сибирский федеральный округ	Томская область	-	Объем реализованного семенного картофеля	тонн	-	-	-
ГП "Государственная программа развития сельского хозяйства и регулирования рынков сельскохозяйственной продукции, сырья и продовольствия"	Дальневосточный федеральный округ	Республика Бурятия*	VI. Территория Байкальского региона	Объем реализованного семенного картофеля	тонн	-	-	-
ГП "Государственная программа развития сельского хозяйства и регулирования рынков сельскохозяйственной продукции, сырья и продовольствия"	Дальневосточный федеральный округ	Республика Саха (Якутия)	III. Территория Арктической зоны Российской Федерации; V. Территория Дальнего Востока	Объем реализованного семенного картофеля	тонн	50	50	50
ГП "Государственная программа развития сельского хозяйства и регулирования рынков сельскохозяйственной продукции, сырья и продовольствия"	Дальневосточный федеральный округ	Забайкальский край*	VI. Территория Байкальского региона	Объем реализованного семенного картофеля	тонн	-	-	-
ГП "Государственная программа развития сельского хозяйства и регулирования рынков сельскохозяйственной продукции, сырья и продовольствия"	Дальневосточный федеральный округ	Камчатский край	V. Территория Дальнего Востока	Объем реализованного семенного картофеля	тонн	25	11,2	21,33
ГП "Государственная программа развития сельского хозяйства и регулирования рынков сельскохозяйственной продукции, сырья и продовольствия"	Дальневосточный федеральный округ	Приморский край	V. Территория Дальнего Востока	Объем реализованного семенного картофеля	тонн	820	910	910
ГП "Государственная программа развития сельского хозяйства и регулирования рынков сельскохозяйственной продукции, сырья и продовольствия"	Дальневосточный федеральный округ	Хабаровский край	V. Территория Дальнего Востока	Объем реализованного семенного картофеля	тонн	-	-	-
ГП "Государственная программа развития сельского хозяйства и регулирования рынков сельскохозяйственной продукции, сырья и продовольствия"	Дальневосточный федеральный округ	Амурская область	V. Территория Дальнего Востока	Объем реализованного семенного картофеля	тонн	-	-	-
ГП "Государственная программа развития сельского хозяйства и регулирования рынков сельскохозяйственной продукции, сырья и продовольствия"	Дальневосточный федеральный округ	Магаданская область	V. Территория Дальнего Востока	Объем реализованного семенного картофеля	тонн	-	-	-
ГП "Государственная программа развития сельского хозяйства и регулирования рынков сельскохозяйственной продукции, сырья и продовольствия"	Дальневосточный федеральный округ	Сахалинская область	V. Территория Дальнего Востока	Объем реализованного семенного картофеля	тонн	-	-	-
ГП "Государственная программа развития сельского хозяйства и регулирования рынков сельскохозяйственной продукции, сырья и продовольствия"	Дальневосточный федеральный округ	Еврейская автономная область	V. Территория Дальнего Востока	Объем реализованного семенного картофеля	тонн	-	-	-
ГП "Государственная программа развития сельского хозяйства и регулирования рынков сельскохозяйственной продукции, сырья и продовольствия"	Дальневосточный федеральный округ	Чукотский автономный округ	III. Территория Арктической зоны Российской Федерации; V. Территория Дальнего Востока	Объем реализованного семенного картофеля	тонн	-	-	-
ГП "Государственная программа развития сельского хозяйства и регулирования рынков сельскохозяйственной продукции, сырья и продовольствия"	Российская Федерация	-	-	Объем реализованных семян овощных культур	тонн	2441,3	1843	2564

Наименование государственной программы РФ	РФ / Федеральный округ	Субъект РФ	Приоритетная территория	Наименование показателя	Единица измерения	2017 год	2018 год	
							план	факт
1	2	3	4	5	6	7	8	9
ГП "Государственная программа развития сельского хозяйства и регулирования рынков сельскохозяйственной продукции, сырья и продовольствия"	Северо-Западный федеральный округ	Ненецкий автономный округ	III. Территория Арктической зоны Российской Федерации	Объем реализованных семян овощных культур	тонн	-	-	-
ГП "Государственная программа развития сельского хозяйства и регулирования рынков сельскохозяйственной продукции, сырья и продовольствия"	Южный федеральный округ	Республика Адыгея	-	Объем реализованных семян овощных культур	тонн	-	-	-
ГП "Государственная программа развития сельского хозяйства и регулирования рынков сельскохозяйственной продукции, сырья и продовольствия"	Южный федеральный округ	Республика Калмыкия	-	Объем реализованных семян овощных культур	тонн	-	-	-
ГП "Государственная программа развития сельского хозяйства и регулирования рынков сельскохозяйственной продукции, сырья и продовольствия"	Южный федеральный округ	Республика Крым	IV. Территория Республики Крым и г. Севастополя	Объем реализованных семян овощных культур	тонн	-	-	-
ГП "Государственная программа развития сельского хозяйства и регулирования рынков сельскохозяйственной продукции, сырья и продовольствия"	Южный федеральный округ	Краснодарский край	-	Объем реализованных семян овощных культур	тонн	-	-	-
ГП "Государственная программа развития сельского хозяйства и регулирования рынков сельскохозяйственной продукции, сырья и продовольствия"	Южный федеральный округ	Астраханская область	-	Объем реализованных семян овощных культур	тонн	-	-	-
ГП "Государственная программа развития сельского хозяйства и регулирования рынков сельскохозяйственной продукции, сырья и продовольствия"	Южный федеральный округ	Волгоградская область	-	Объем реализованных семян овощных культур	тонн	-	-	-
ГП "Государственная программа развития сельского хозяйства и регулирования рынков сельскохозяйственной продукции, сырья и продовольствия"	Южный федеральный округ	Ростовская область	-	Объем реализованных семян овощных культур	тонн	-	-	-
ГП "Государственная программа развития сельского хозяйства и регулирования рынков сельскохозяйственной продукции, сырья и продовольствия"	Южный федеральный округ	г. Севастополь	IV. Территория Республики Крым и г. Севастополя	Объем реализованных семян овощных культур	тонн	-	-	-
ГП "Государственная программа развития сельского хозяйства и регулирования рынков сельскохозяйственной продукции, сырья и продовольствия"	Северо-Кавказский федеральный округ	Республика Дагестан	I. Территория Северо-Кавказского федерального округа	Объем реализованных семян овощных культур	тонн	-	-	-
ГП "Государственная программа развития сельского хозяйства и регулирования рынков сельскохозяйственной продукции, сырья и продовольствия"	Северо-Кавказский федеральный округ	Республика Ингушетия	I. Территория Северо-Кавказского федерального округа	Объем реализованных семян овощных культур	тонн	-	-	-
ГП "Государственная программа развития сельского хозяйства и регулирования рынков сельскохозяйственной продукции, сырья и продовольствия"	Северо-Кавказский федеральный округ	Кабардино-Балкарская Республика	I. Территория Северо-Кавказского федерального округа	Объем реализованных семян овощных культур	тонн	-	-	-
ГП "Государственная программа развития сельского хозяйства и регулирования рынков сельскохозяйственной продукции, сырья и продовольствия"	Северо-Кавказский федеральный округ	Карачаево-Черкесская Республика	I. Территория Северо-Кавказского федерального округа	Объем реализованных семян овощных культур	тонн	-	-	-
ГП "Государственная программа развития сельского хозяйства и регулирования рынков сельскохозяйственной продукции, сырья и продовольствия"	Северо-Кавказский федеральный округ	Республика Северная Осетия - Алания	I. Территория Северо-Кавказского федерального округа	Объем реализованных семян овощных культур	тонн	-	-	-

Наименование государственной программы РФ	РФ / Федеральный округ	Субъект РФ	Приоритетная территория	Наименование показателя	Единица измерения	2017 год	2018 год	
							план	факт
1	2	3	4	5	6	7	8	9
ГП "Государственная программа развития сельского хозяйства и регулирования рынков сельскохозяйственной продукции, сырья и продовольствия"	Приволжский федеральный округ	Саратовская область	-	Объем реализованных семян овощных культур	тонн	-	-	-
ГП "Государственная программа развития сельского хозяйства и регулирования рынков сельскохозяйственной продукции, сырья и продовольствия"	Приволжский федеральный округ	Ульяновская область	-	Объем реализованных семян овощных культур	тонн	-	-	-
ГП "Государственная программа развития сельского хозяйства и регулирования рынков сельскохозяйственной продукции, сырья и продовольствия"	Уральский федеральный округ	Курганская область	-	Объем реализованных семян овощных культур	тонн	-	-	-
ГП "Государственная программа развития сельского хозяйства и регулирования рынков сельскохозяйственной продукции, сырья и продовольствия"	Уральский федеральный округ	Свердловская область	-	Объем реализованных семян овощных культур	тонн	-	-	-
ГП "Государственная программа развития сельского хозяйства и регулирования рынков сельскохозяйственной продукции, сырья и продовольствия"	Уральский федеральный округ	Тюменская область	-	Объем реализованных семян овощных культур	тонн	-	-	-
ГП "Государственная программа развития сельского хозяйства и регулирования рынков сельскохозяйственной продукции, сырья и продовольствия"	Уральский федеральный округ	Челябинская область	-	Объем реализованных семян овощных культур	тонн	-	-	-
ГП "Государственная программа развития сельского хозяйства и регулирования рынков сельскохозяйственной продукции, сырья и продовольствия"	Уральский федеральный округ	Ханты-Мансийский автономный округ - Югра	-	Объем реализованных семян овощных культур	тонн	-	-	-
ГП "Государственная программа развития сельского хозяйства и регулирования рынков сельскохозяйственной продукции, сырья и продовольствия"	Уральский федеральный округ	Ямало-Ненецкий автономный округ	III. Территория Арктической зоны Российской Федерации	Объем реализованных семян овощных культур	тонн	-	-	-
ГП "Государственная программа развития сельского хозяйства и регулирования рынков сельскохозяйственной продукции, сырья и продовольствия"	Сибирский федеральный округ	Республика Алтай	-	Объем реализованных семян овощных культур	тонн	-	-	-
ГП "Государственная программа развития сельского хозяйства и регулирования рынков сельскохозяйственной продукции, сырья и продовольствия"	Сибирский федеральный округ	Республика Тыва	-	Объем реализованных семян овощных культур	тонн	-	-	-
ГП "Государственная программа развития сельского хозяйства и регулирования рынков сельскохозяйственной продукции, сырья и продовольствия"	Сибирский федеральный округ	Республика Хакасия	-	Объем реализованных семян овощных культур	тонн	-	-	-
ГП "Государственная программа развития сельского хозяйства и регулирования рынков сельскохозяйственной продукции, сырья и продовольствия"	Сибирский федеральный округ	Алтайский край	-	Объем реализованных семян овощных культур	тонн	-	-	-
ГП "Государственная программа развития сельского хозяйства и регулирования рынков сельскохозяйственной продукции, сырья и продовольствия"	Сибирский федеральный округ	Красноярский край	III. Территория Арктической зоны Российской Федерации	Объем реализованных семян овощных культур	тонн	-	-	-
ГП "Государственная программа развития сельского хозяйства и регулирования рынков сельскохозяйственной продукции, сырья и продовольствия"	Сибирский федеральный округ	Иркутская область	VI. Территория Байкальского региона	Объем реализованных семян овощных культур	тонн	-	-	-

Наименование государственной программы РФ	РФ / Федеральный округ	Субъект РФ	Приоритетная территория	Наименование показателя	Единица измерения	2017 год	2018 год	
							план	факт
1	2	3	4	5	6	7	8	9
ГП "Государственная программа развития сельского хозяйства и регулирования рынков сельскохозяйственной продукции, сырья и продовольствия"	Дальневосточный федеральный округ	Приморский край	V. Территория Дальнего Востока	Производство муки из зерновых культур, овощных и других растительных культур, смеси	тыс. тонн	-	-	-
ГП "Государственная программа развития сельского хозяйства и регулирования рынков сельскохозяйственной продукции, сырья и продовольствия"	Дальневосточный федеральный округ	Хабаровский край	V. Территория Дальнего Востока	Производство муки из зерновых культур, овощных и других растительных культур, смеси	тыс. тонн	0,101	0,1	0,07338
ГП "Государственная программа развития сельского хозяйства и регулирования рынков сельскохозяйственной продукции, сырья и продовольствия"	Дальневосточный федеральный округ	Амурская область	V. Территория Дальнего Востока	Производство муки из зерновых культур, овощных и других растительных культур, смеси	тыс. тонн	4,63	2	1,38493
ГП "Государственная программа развития сельского хозяйства и регулирования рынков сельскохозяйственной продукции, сырья и продовольствия"	Дальневосточный федеральный округ	Магаданская область	V. Территория Дальнего Востока	Производство муки из зерновых культур, овощных и других растительных культур, смеси	тыс. тонн	-	-	-
ГП "Государственная программа развития сельского хозяйства и регулирования рынков сельскохозяйственной продукции, сырья и продовольствия"	Дальневосточный федеральный округ	Сахалинская область	V. Территория Дальнего Востока	Производство муки из зерновых культур, овощных и других растительных культур, смеси	тыс. тонн	-	-	-
ГП "Государственная программа развития сельского хозяйства и регулирования рынков сельскохозяйственной продукции, сырья и продовольствия"	Дальневосточный федеральный округ	Еврейская автономная область	V. Территория Дальнего Востока	Производство муки из зерновых культур, овощных и других растительных культур, смеси	тыс. тонн	0	8,4	0
ГП "Государственная программа развития сельского хозяйства и регулирования рынков сельскохозяйственной продукции, сырья и продовольствия"	Дальневосточный федеральный округ	Чукотский автономный округ	III. Территория Арктической зоны Российской Федерации; V. Территория Дальнего Востока	Производство муки из зерновых культур, овощных и других растительных культур, смеси	тыс. тонн	-	-	-
ГП "Государственная программа развития сельского хозяйства и регулирования рынков сельскохозяйственной продукции, сырья и продовольствия"	Российская Федерация	-	-	Производство крупы	тыс. тонн	1557,2	1570	1526,2
ГП "Государственная программа развития сельского хозяйства и регулирования рынков сельскохозяйственной продукции, сырья и продовольствия"	Центральный федеральный округ	Белгородская область	-	Производство крупы	тыс. тонн	-	-	-
ГП "Государственная программа развития сельского хозяйства и регулирования рынков сельскохозяйственной продукции, сырья и продовольствия"	Центральный федеральный округ	Брянская область	-	Производство крупы	тыс. тонн	-	-	-
ГП "Государственная программа развития сельского хозяйства и регулирования рынков сельскохозяйственной продукции, сырья и продовольствия"	Центральный федеральный округ	Владимирская область	-	Производство крупы	тыс. тонн	-	-	-
ГП "Государственная программа развития сельского хозяйства и регулирования рынков сельскохозяйственной продукции, сырья и продовольствия"	Центральный федеральный округ	Воронежская область	-	Производство крупы	тыс. тонн	-	-	-
ГП "Государственная программа развития сельского хозяйства и регулирования рынков сельскохозяйственной продукции, сырья и продовольствия"	Центральный федеральный округ	Ивановская область	-	Производство крупы	тыс. тонн	-	-	-
ГП "Государственная программа развития сельского хозяйства и регулирования рынков сельскохозяйственной продукции, сырья и продовольствия"	Центральный федеральный округ	Калужская область	-	Производство крупы	тыс. тонн	-	-	-

Наименование государственной программы РФ	РФ / Федеральный округ	Субъект РФ	Приоритетная территория	Наименование показателя	Единица измерения	2017 год	2018 год	
							план	факт
1	2	3	4	5	6	7	8	9
ГП "Государственная программа развития сельского хозяйства и регулирования рынков сельскохозяйственной продукции, сырья и продовольствия"	Северо-Западный федеральный округ	Архангельская область	III. Территория Арктической зоны Российской Федерации	Производство крупы	тыс. тонн	-	-	-
ГП "Государственная программа развития сельского хозяйства и регулирования рынков сельскохозяйственной продукции, сырья и продовольствия"	Северо-Западный федеральный округ	Вологодская область	-	Производство крупы	тыс. тонн	-	-	-
ГП "Государственная программа развития сельского хозяйства и регулирования рынков сельскохозяйственной продукции, сырья и продовольствия"	Северо-Западный федеральный округ	Калининградская область	II. Территория Калининградской области	Производство крупы	тыс. тонн	1,13	0,3	1,40754
ГП "Государственная программа развития сельского хозяйства и регулирования рынков сельскохозяйственной продукции, сырья и продовольствия"	Северо-Западный федеральный округ	Ленинградская область	-	Производство крупы	тыс. тонн	-	-	-
ГП "Государственная программа развития сельского хозяйства и регулирования рынков сельскохозяйственной продукции, сырья и продовольствия"	Северо-Западный федеральный округ	Мурманская область	III. Территория Арктической зоны Российской Федерации	Производство крупы	тыс. тонн	-	-	-
ГП "Государственная программа развития сельского хозяйства и регулирования рынков сельскохозяйственной продукции, сырья и продовольствия"	Северо-Западный федеральный округ	Новгородская область	-	Производство крупы	тыс. тонн	-	-	-
ГП "Государственная программа развития сельского хозяйства и регулирования рынков сельскохозяйственной продукции, сырья и продовольствия"	Северо-Западный федеральный округ	Псковская область	-	Производство крупы	тыс. тонн	-	-	-
ГП "Государственная программа развития сельского хозяйства и регулирования рынков сельскохозяйственной продукции, сырья и продовольствия"	Северо-Западный федеральный округ	г. Санкт-Петербург	-	Производство крупы	тыс. тонн	-	-	-
ГП "Государственная программа развития сельского хозяйства и регулирования рынков сельскохозяйственной продукции, сырья и продовольствия"	Северо-Западный федеральный округ	Ненецкий автономный округ	III. Территория Арктической зоны Российской Федерации	Производство крупы	тыс. тонн	-	-	-
ГП "Государственная программа развития сельского хозяйства и регулирования рынков сельскохозяйственной продукции, сырья и продовольствия"	Южный федеральный округ	Республика Адыгея	-	Производство крупы	тыс. тонн	-	-	-
ГП "Государственная программа развития сельского хозяйства и регулирования рынков сельскохозяйственной продукции, сырья и продовольствия"	Южный федеральный округ	Республика Калмыкия	-	Производство крупы	тыс. тонн	-	-	-
ГП "Государственная программа развития сельского хозяйства и регулирования рынков сельскохозяйственной продукции, сырья и продовольствия"	Южный федеральный округ	Республика Крым	IV. Территория Республики Крым и г. Севастополя	Производство крупы	тыс. тонн	2,48	2,9	1,39507
ГП "Государственная программа развития сельского хозяйства и регулирования рынков сельскохозяйственной продукции, сырья и продовольствия"	Южный федеральный округ	Краснодарский край	-	Производство крупы	тыс. тонн	-	-	-
ГП "Государственная программа развития сельского хозяйства и регулирования рынков сельскохозяйственной продукции, сырья и продовольствия"	Южный федеральный округ	Астраханская область	-	Производство крупы	тыс. тонн	-	-	-

Наименование государственной программы РФ	РФ / Федеральный округ	Субъект РФ	Приоритетная территория	Наименование показателя	Единица измерения	2017 год	2018 год	
							план	факт
1	2	3	4	5	6	7	8	9
ГП "Государственная программа развития сельского хозяйства и регулирования рынков сельскохозяйственной продукции, сырья и продовольствия"	Южный федеральный округ	Волгоградская область	-	Производство крупы	тыс. тонн	-	-	-
ГП "Государственная программа развития сельского хозяйства и регулирования рынков сельскохозяйственной продукции, сырья и продовольствия"	Южный федеральный округ	Ростовская область	-	Производство крупы	тыс. тонн	-	-	-
ГП "Государственная программа развития сельского хозяйства и регулирования рынков сельскохозяйственной продукции, сырья и продовольствия"	Южный федеральный округ	г. Севастополь	IV. Территория Республики Крым и г. Севастополя	Производство крупы	тыс. тонн	-	-	-
ГП "Государственная программа развития сельского хозяйства и регулирования рынков сельскохозяйственной продукции, сырья и продовольствия"	Северо-Кавказский федеральный округ	Республика Дагестан	I. Территория Северо-Кавказского федерального округа	Производство крупы	тыс. тонн	-	-	-
ГП "Государственная программа развития сельского хозяйства и регулирования рынков сельскохозяйственной продукции, сырья и продовольствия"	Северо-Кавказский федеральный округ	Республика Ингушетия	I. Территория Северо-Кавказского федерального округа	Производство крупы	тыс. тонн	-	-	-
ГП "Государственная программа развития сельского хозяйства и регулирования рынков сельскохозяйственной продукции, сырья и продовольствия"	Северо-Кавказский федеральный округ	Кабардино-Балкарская Республика	I. Территория Северо-Кавказского федерального округа	Производство крупы	тыс. тонн	1,725	1,7	1,695
ГП "Государственная программа развития сельского хозяйства и регулирования рынков сельскохозяйственной продукции, сырья и продовольствия"	Северо-Кавказский федеральный округ	Карачаево-Черкесская Республика	I. Территория Северо-Кавказского федерального округа	Производство крупы	тыс. тонн	-	-	-
ГП "Государственная программа развития сельского хозяйства и регулирования рынков сельскохозяйственной продукции, сырья и продовольствия"	Северо-Кавказский федеральный округ	Республика Северная Осетия - Алания	I. Территория Северо-Кавказского федерального округа	Производство крупы	тыс. тонн	-	-	-
ГП "Государственная программа развития сельского хозяйства и регулирования рынков сельскохозяйственной продукции, сырья и продовольствия"	Северо-Кавказский федеральный округ	Чеченская Республика	I. Территория Северо-Кавказского федерального округа	Производство крупы	тыс. тонн	-	-	-
ГП "Государственная программа развития сельского хозяйства и регулирования рынков сельскохозяйственной продукции, сырья и продовольствия"	Северо-Кавказский федеральный округ	Ставропольский край	I. Территория Северо-Кавказского федерального округа	Производство крупы	тыс. тонн	52,34	51	57,0058
ГП "Государственная программа развития сельского хозяйства и регулирования рынков сельскохозяйственной продукции, сырья и продовольствия"	Приволжский федеральный округ	Республика Башкортостан	-	Производство крупы	тыс. тонн	-	-	-
ГП "Государственная программа развития сельского хозяйства и регулирования рынков сельскохозяйственной продукции, сырья и продовольствия"	Приволжский федеральный округ	Республика Марий Эл	-	Производство крупы	тыс. тонн	-	-	-
ГП "Государственная программа развития сельского хозяйства и регулирования рынков сельскохозяйственной продукции, сырья и продовольствия"	Приволжский федеральный округ	Республика Мордовия	-	Производство крупы	тыс. тонн	-	-	-
ГП "Государственная программа развития сельского хозяйства и регулирования рынков сельскохозяйственной продукции, сырья и продовольствия"	Приволжский федеральный округ	Республика Татарстан	-	Производство крупы	тыс. тонн	-	-	-

Наименование государственной программы РФ	РФ / Федеральный округ	Субъект РФ	Приоритетная территория	Наименование показателя	Единица измерения	2017 год	2018 год	
							план	факт
1	2	3	4	5	6	7	8	9
ГП "Государственная программа развития сельского хозяйства и регулирования рынков сельскохозяйственной продукции, сырья и продовольствия"	Уральский федеральный округ	Ханты-Мансийский автономный округ - Югра	-	Производство крупы	тыс. тонн	-	-	-
ГП "Государственная программа развития сельского хозяйства и регулирования рынков сельскохозяйственной продукции, сырья и продовольствия"	Уральский федеральный округ	Ямало-Ненецкий автономный округ	III. Территория Арктической зоны Российской Федерации	Производство крупы	тыс. тонн	-	-	-
ГП "Государственная программа развития сельского хозяйства и регулирования рынков сельскохозяйственной продукции, сырья и продовольствия"	Сибирский федеральный округ	Республика Алтай	-	Производство крупы	тыс. тонн	-	-	-
ГП "Государственная программа развития сельского хозяйства и регулирования рынков сельскохозяйственной продукции, сырья и продовольствия"	Сибирский федеральный округ	Республика Тыва	-	Производство крупы	тыс. тонн	-	-	-
ГП "Государственная программа развития сельского хозяйства и регулирования рынков сельскохозяйственной продукции, сырья и продовольствия"	Сибирский федеральный округ	Республика Хакасия	-	Производство крупы	тыс. тонн	-	-	-
ГП "Государственная программа развития сельского хозяйства и регулирования рынков сельскохозяйственной продукции, сырья и продовольствия"	Сибирский федеральный округ	Алтайский край	-	Производство крупы	тыс. тонн	-	-	-
ГП "Государственная программа развития сельского хозяйства и регулирования рынков сельскохозяйственной продукции, сырья и продовольствия"	Сибирский федеральный округ	Красноярский край	III. Территория Арктической зоны Российской Федерации	Производство крупы	тыс. тонн	3,2	2	5,23109
ГП "Государственная программа развития сельского хозяйства и регулирования рынков сельскохозяйственной продукции, сырья и продовольствия"	Сибирский федеральный округ	Иркутская область	VI. Территория Байкальского региона	Производство крупы	тыс. тонн	0,216	0,1	0,149
ГП "Государственная программа развития сельского хозяйства и регулирования рынков сельскохозяйственной продукции, сырья и продовольствия"	Сибирский федеральный округ	Кемеровская область	-	Производство крупы	тыс. тонн	-	-	-
ГП "Государственная программа развития сельского хозяйства и регулирования рынков сельскохозяйственной продукции, сырья и продовольствия"	Сибирский федеральный округ	Новосибирская область	-	Производство крупы	тыс. тонн	-	-	-
ГП "Государственная программа развития сельского хозяйства и регулирования рынков сельскохозяйственной продукции, сырья и продовольствия"	Сибирский федеральный округ	Омская область	-	Производство крупы	тыс. тонн	-	-	-
ГП "Государственная программа развития сельского хозяйства и регулирования рынков сельскохозяйственной продукции, сырья и продовольствия"	Сибирский федеральный округ	Томская область	-	Производство крупы	тыс. тонн	-	-	-
ГП "Государственная программа развития сельского хозяйства и регулирования рынков сельскохозяйственной продукции, сырья и продовольствия"	Дальневосточный федеральный округ	Республика Бурятия*	VI. Территория Байкальского региона	Производство крупы	тыс. тонн	-	-	-
ГП "Государственная программа развития сельского хозяйства и регулирования рынков сельскохозяйственной продукции, сырья и продовольствия"	Дальневосточный федеральный округ	Республика Саха (Якутия)	III. Территория Арктической зоны Российской Федерации; V. Территория Дальнего Востока	Производство крупы	тыс. тонн	-	-	-

Наименование государственной программы РФ	РФ / Федеральный округ	Субъект РФ	Приоритетная территория	Наименование показателя	Единица измерения	2017 год	2018 год	
							план	факт
1	2	3	4	5	6	7	8	9
ГП "Государственная программа развития сельского хозяйства и регулирования рынков сельскохозяйственной продукции, сырья и продовольствия"	Дальневосточный федеральный округ	Забайкальский край*	VI. Территория Байкальского региона	Производство крупы	тыс. тонн	-	-	-
ГП "Государственная программа развития сельского хозяйства и регулирования рынков сельскохозяйственной продукции, сырья и продовольствия"	Дальневосточный федеральный округ	Камчатский край	V. Территория Дальнего Востока	Производство крупы	тыс. тонн	-	-	-
ГП "Государственная программа развития сельского хозяйства и регулирования рынков сельскохозяйственной продукции, сырья и продовольствия"	Дальневосточный федеральный округ	Приморский край	V. Территория Дальнего Востока	Производство крупы	тыс. тонн	16,09	12	13,39557
ГП "Государственная программа развития сельского хозяйства и регулирования рынков сельскохозяйственной продукции, сырья и продовольствия"	Дальневосточный федеральный округ	Хабаровский край	V. Территория Дальнего Востока	Производство крупы	тыс. тонн	-	-	-
ГП "Государственная программа развития сельского хозяйства и регулирования рынков сельскохозяйственной продукции, сырья и продовольствия"	Дальневосточный федеральный округ	Амурская область	V. Территория Дальнего Востока	Производство крупы	тыс. тонн	5,55	6,5	6,8824
ГП "Государственная программа развития сельского хозяйства и регулирования рынков сельскохозяйственной продукции, сырья и продовольствия"	Дальневосточный федеральный округ	Магаданская область	V. Территория Дальнего Востока	Производство крупы	тыс. тонн	0	6,5	0
ГП "Государственная программа развития сельского хозяйства и регулирования рынков сельскохозяйственной продукции, сырья и продовольствия"	Дальневосточный федеральный округ	Сахалинская область	V. Территория Дальнего Востока	Производство крупы	тыс. тонн	-	-	-
ГП "Государственная программа развития сельского хозяйства и регулирования рынков сельскохозяйственной продукции, сырья и продовольствия"	Дальневосточный федеральный округ	Еврейская автономная область	V. Территория Дальнего Востока	Производство крупы	тыс. тонн	-	-	-
ГП "Государственная программа развития сельского хозяйства и регулирования рынков сельскохозяйственной продукции, сырья и продовольствия"	Дальневосточный федеральный округ	Чукотский автономный округ	III. Территория Арктической зоны Российской Федерации; V. Территория Дальнего Востока	Производство крупы	тыс. тонн	-	-	-
ГП "Государственная программа развития сельского хозяйства и регулирования рынков сельскохозяйственной продукции, сырья и продовольствия"	Российская Федерация	-	-	Производство хлебобулочных изделий, обогащенных микронутриентами, и диетических хлебобулочных изделий	тыс. тонн	139,6	130	140,9
ГП "Государственная программа развития сельского хозяйства и регулирования рынков сельскохозяйственной продукции, сырья и продовольствия"	Центральный федеральный округ	Белгородская область	-	Производство хлебобулочных изделий, обогащенных микронутриентами, и диетических хлебобулочных изделий	тыс. тонн	-	-	-
ГП "Государственная программа развития сельского хозяйства и регулирования рынков сельскохозяйственной продукции, сырья и продовольствия"	Центральный федеральный округ	Брянская область	-	Производство хлебобулочных изделий, обогащенных микронутриентами, и диетических хлебобулочных изделий	тыс. тонн	-	-	-
ГП "Государственная программа развития сельского хозяйства и регулирования рынков сельскохозяйственной продукции, сырья и продовольствия"	Центральный федеральный округ	Владимирская область	-	Производство хлебобулочных изделий, обогащенных микронутриентами, и диетических хлебобулочных изделий	тыс. тонн	-	-	-
ГП "Государственная программа развития сельского хозяйства и регулирования рынков сельскохозяйственной продукции, сырья и продовольствия"	Центральный федеральный округ	Воронежская область	-	Производство хлебобулочных изделий, обогащенных микронутриентами, и диетических хлебобулочных изделий	тыс. тонн	-	-	-

Наименование государственной программы РФ	РФ / Федеральный округ	Субъект РФ	Приоритетная территория	Наименование показателя	Единица измерения	2017 год	2018 год	
							план	факт
1	2	3	4	5	6	7	8	9
ГП "Государственная программа развития сельского хозяйства и регулирования рынков сельскохозяйственной продукции, сырья и продовольствия"	Дальневосточный федеральный округ	Республика Бурятия*	VI. Территория Байкальского региона	Производство хлебобулочных изделий, обогащенных микронутриентами, и диетических хлебобулочных изделий	тыс. тонн	1,49065	1,72	1,91351
ГП "Государственная программа развития сельского хозяйства и регулирования рынков сельскохозяйственной продукции, сырья и продовольствия"	Дальневосточный федеральный округ	Республика Саха (Якутия)	III. Территория Арктической зоны Российской Федерации; V. Территория Дальнего Востока	Производство хлебобулочных изделий, обогащенных микронутриентами, и диетических хлебобулочных изделий	тыс. тонн	-	-	-
ГП "Государственная программа развития сельского хозяйства и регулирования рынков сельскохозяйственной продукции, сырья и продовольствия"	Дальневосточный федеральный округ	Забайкальский край*	VI. Территория Байкальского региона	Производство хлебобулочных изделий, обогащенных микронутриентами, и диетических хлебобулочных изделий	тыс. тонн	1,80304	6,38	1,80383
ГП "Государственная программа развития сельского хозяйства и регулирования рынков сельскохозяйственной продукции, сырья и продовольствия"	Дальневосточный федеральный округ	Камчатский край	V. Территория Дальнего Востока	Производство хлебобулочных изделий, обогащенных микронутриентами, и диетических хлебобулочных изделий	тыс. тонн	0,38032	0,35	0,39501
ГП "Государственная программа развития сельского хозяйства и регулирования рынков сельскохозяйственной продукции, сырья и продовольствия"	Дальневосточный федеральный округ	Приморский край	V. Территория Дальнего Востока	Производство хлебобулочных изделий, обогащенных микронутриентами, и диетических хлебобулочных изделий	тыс. тонн	0,03031	2,8	0,0132
ГП "Государственная программа развития сельского хозяйства и регулирования рынков сельскохозяйственной продукции, сырья и продовольствия"	Дальневосточный федеральный округ	Хабаровский край	V. Территория Дальнего Востока	Производство хлебобулочных изделий, обогащенных микронутриентами, и диетических хлебобулочных изделий	тыс. тонн	0,39893	0,3	0,33428
ГП "Государственная программа развития сельского хозяйства и регулирования рынков сельскохозяйственной продукции, сырья и продовольствия"	Дальневосточный федеральный округ	Амурская область	V. Территория Дальнего Востока	Производство хлебобулочных изделий, обогащенных микронутриентами, и диетических хлебобулочных изделий	тыс. тонн	-	-	-
ГП "Государственная программа развития сельского хозяйства и регулирования рынков сельскохозяйственной продукции, сырья и продовольствия"	Дальневосточный федеральный округ	Магаданская область	V. Территория Дальнего Востока	Производство хлебобулочных изделий, обогащенных микронутриентами, и диетических хлебобулочных изделий	тыс. тонн	-	-	-
ГП "Государственная программа развития сельского хозяйства и регулирования рынков сельскохозяйственной продукции, сырья и продовольствия"	Дальневосточный федеральный округ	Сахалинская область	V. Территория Дальнего Востока	Производство хлебобулочных изделий, обогащенных микронутриентами, и диетических хлебобулочных изделий	тыс. тонн	0,30376	2,42	0,41015
ГП "Государственная программа развития сельского хозяйства и регулирования рынков сельскохозяйственной продукции, сырья и продовольствия"	Дальневосточный федеральный округ	Еврейская автономная область	V. Территория Дальнего Востока	Производство хлебобулочных изделий, обогащенных микронутриентами, и диетических хлебобулочных изделий	тыс. тонн	-	-	-
ГП "Государственная программа развития сельского хозяйства и регулирования рынков сельскохозяйственной продукции, сырья и продовольствия"	Дальневосточный федеральный округ	Чукотский автономный округ	III. Территория Арктической зоны Российской Федерации; V. Территория Дальнего Востока	Производство хлебобулочных изделий, обогащенных микронутриентами, и диетических хлебобулочных изделий	тыс. тонн	-	-	-
ГП "Государственная программа развития сельского хозяйства и регулирования рынков сельскохозяйственной продукции, сырья и продовольствия"	Российская Федерация	-	-	Производство плодоовощных консервов	млн. условных банок	9825,2	9800	9793,4
ГП "Государственная программа развития сельского хозяйства и регулирования рынков сельскохозяйственной продукции, сырья и продовольствия"	Центральный федеральный округ	Белгородская область	-	Производство плодоовощных консервов	млн. условных банок	-	-	-
ГП "Государственная программа развития сельского хозяйства и регулирования рынков сельскохозяйственной продукции, сырья и продовольствия"	Центральный федеральный округ	Брянская область	-	Производство плодоовощных консервов	млн. условных банок	-	-	-

Наименование государственной программы РФ	РФ / Федеральный округ	Субъект РФ	Приоритетная территория	Наименование показателя	Единица измерения	2017 год	2018 год	
							план	факт
1	2	3	4	5	6	7	8	9
ГП "Государственная программа развития сельского хозяйства и регулирования рынков сельскохозяйственной продукции, сырья и продовольствия"	Центральный федеральный округ	Ярославская область	-	Производство плодоовощных консервов	млн. условных банок	-	-	-
ГП "Государственная программа развития сельского хозяйства и регулирования рынков сельскохозяйственной продукции, сырья и продовольствия"	Центральный федеральный округ	г. Москва	-	Производство плодоовощных консервов	млн. условных банок	-	-	-
ГП "Государственная программа развития сельского хозяйства и регулирования рынков сельскохозяйственной продукции, сырья и продовольствия"	Северо-Западный федеральный округ	Республика Карелия	III. Территория Арктической зоны Российской Федерации	Производство плодоовощных консервов	млн. условных банок	-	-	-
ГП "Государственная программа развития сельского хозяйства и регулирования рынков сельскохозяйственной продукции, сырья и продовольствия"	Северо-Западный федеральный округ	Республика Коми	III. Территория Арктической зоны Российской Федерации	Производство плодоовощных консервов	млн. условных банок	0,277	0,3	0,30927
ГП "Государственная программа развития сельского хозяйства и регулирования рынков сельскохозяйственной продукции, сырья и продовольствия"	Северо-Западный федеральный округ	Архангельская область	III. Территория Арктической зоны Российской Федерации	Производство плодоовощных консервов	млн. условных банок	0,259	0,3	0,19766
ГП "Государственная программа развития сельского хозяйства и регулирования рынков сельскохозяйственной продукции, сырья и продовольствия"	Северо-Западный федеральный округ	Вологодская область	-	Производство плодоовощных консервов	млн. условных банок	-	-	-
ГП "Государственная программа развития сельского хозяйства и регулирования рынков сельскохозяйственной продукции, сырья и продовольствия"	Северо-Западный федеральный округ	Калининградская область	II. Территория Калининградской области	Производство плодоовощных консервов	млн. условных банок	20,33	20,1	9,39049
ГП "Государственная программа развития сельского хозяйства и регулирования рынков сельскохозяйственной продукции, сырья и продовольствия"	Северо-Западный федеральный округ	Ленинградская область	-	Производство плодоовощных консервов	млн. условных банок	-	-	-
ГП "Государственная программа развития сельского хозяйства и регулирования рынков сельскохозяйственной продукции, сырья и продовольствия"	Северо-Западный федеральный округ	Мурманская область	III. Территория Арктической зоны Российской Федерации	Производство плодоовощных консервов	млн. условных банок	0,104	0,1	0,02146
ГП "Государственная программа развития сельского хозяйства и регулирования рынков сельскохозяйственной продукции, сырья и продовольствия"	Северо-Западный федеральный округ	Новгородская область	-	Производство плодоовощных консервов	млн. условных банок	-	-	-
ГП "Государственная программа развития сельского хозяйства и регулирования рынков сельскохозяйственной продукции, сырья и продовольствия"	Северо-Западный федеральный округ	Псковская область	-	Производство плодоовощных консервов	млн. условных банок	-	-	-
ГП "Государственная программа развития сельского хозяйства и регулирования рынков сельскохозяйственной продукции, сырья и продовольствия"	Северо-Западный федеральный округ	г. Санкт-Петербург	-	Производство плодоовощных консервов	млн. условных банок	-	-	-
ГП "Государственная программа развития сельского хозяйства и регулирования рынков сельскохозяйственной продукции, сырья и продовольствия"	Северо-Западный федеральный округ	Ненецкий автономный округ	III. Территория Арктической зоны Российской Федерации	Производство плодоовощных консервов	млн. условных банок	-	-	-
ГП "Государственная программа развития сельского хозяйства и регулирования рынков сельскохозяйственной продукции, сырья и продовольствия"	Южный федеральный округ	Республика Адыгея	-	Производство плодоовощных консервов	млн. условных банок	-	-	-

Наименование государственной программы РФ	РФ / Федеральный округ	Субъект РФ	Приоритетная территория	Наименование показателя	Единица измерения	2017 год	2018 год	
							план	факт
1	2	3	4	5	6	7	8	9
ГП "Государственная программа развития сельского хозяйства и регулирования рынков сельскохозяйственной продукции, сырья и продовольствия"	Южный федеральный округ	Республика Калмыкия	-	Производство плодоовощных консервов	млн. условных банок	-	-	-
ГП "Государственная программа развития сельского хозяйства и регулирования рынков сельскохозяйственной продукции, сырья и продовольствия"	Южный федеральный округ	Республика Крым	IV. Территория Республики Крым и г. Севастополя	Производство плодоовощных консервов	млн. условных банок	8,9	7,7	11,859569
ГП "Государственная программа развития сельского хозяйства и регулирования рынков сельскохозяйственной продукции, сырья и продовольствия"	Южный федеральный округ	Краснодарский край	-	Производство плодоовощных консервов	млн. условных банок	-	-	-
ГП "Государственная программа развития сельского хозяйства и регулирования рынков сельскохозяйственной продукции, сырья и продовольствия"	Южный федеральный округ	Астраханская область	-	Производство плодоовощных консервов	млн. условных банок	-	-	-
ГП "Государственная программа развития сельского хозяйства и регулирования рынков сельскохозяйственной продукции, сырья и продовольствия"	Южный федеральный округ	Волгоградская область	-	Производство плодоовощных консервов	млн. условных банок	-	-	-
ГП "Государственная программа развития сельского хозяйства и регулирования рынков сельскохозяйственной продукции, сырья и продовольствия"	Южный федеральный округ	Ростовская область	-	Производство плодоовощных консервов	млн. условных банок	-	-	-
ГП "Государственная программа развития сельского хозяйства и регулирования рынков сельскохозяйственной продукции, сырья и продовольствия"	Южный федеральный округ	г. Севастополь	IV. Территория Республики Крым и г. Севастополя	Производство плодоовощных консервов	млн. условных банок	-	-	-
ГП "Государственная программа развития сельского хозяйства и регулирования рынков сельскохозяйственной продукции, сырья и продовольствия"	Северо-Кавказский федеральный округ	Республика Дагестан	I. Территория Северо-Кавказского федерального округа	Производство плодоовощных консервов	млн. условных банок	42,8	38,3	17,491
ГП "Государственная программа развития сельского хозяйства и регулирования рынков сельскохозяйственной продукции, сырья и продовольствия"	Северо-Кавказский федеральный округ	Республика Ингушетия	I. Территория Северо-Кавказского федерального округа	Производство плодоовощных консервов	млн. условных банок	-	-	-
ГП "Государственная программа развития сельского хозяйства и регулирования рынков сельскохозяйственной продукции, сырья и продовольствия"	Северо-Кавказский федеральный округ	Кабардино-Балкарская Республика	I. Территория Северо-Кавказского федерального округа	Производство плодоовощных консервов	млн. условных банок	323,4	259,5	341,37869
ГП "Государственная программа развития сельского хозяйства и регулирования рынков сельскохозяйственной продукции, сырья и продовольствия"	Северо-Кавказский федеральный округ	Карачаево-Черкесская Республика	I. Территория Северо-Кавказского федерального округа	Производство плодоовощных консервов	млн. условных банок	-	-	-
ГП "Государственная программа развития сельского хозяйства и регулирования рынков сельскохозяйственной продукции, сырья и продовольствия"	Северо-Кавказский федеральный округ	Республика Северная Осетия - Алания	I. Территория Северо-Кавказского федерального округа	Производство плодоовощных консервов	млн. условных банок	0,045	13,5	0,0375
ГП "Государственная программа развития сельского хозяйства и регулирования рынков сельскохозяйственной продукции, сырья и продовольствия"	Северо-Кавказский федеральный округ	Чеченская Республика	I. Территория Северо-Кавказского федерального округа	Производство плодоовощных консервов	млн. условных банок	15,56	5,9	10,3074
ГП "Государственная программа развития сельского хозяйства и регулирования рынков сельскохозяйственной продукции, сырья и продовольствия"	Северо-Кавказский федеральный округ	Ставропольский край	I. Территория Северо-Кавказского федерального округа	Производство плодоовощных консервов	млн. условных банок	13,33	15	5,78096

Наименование государственной программы РФ	РФ / Федеральный округ	Субъект РФ	Приоритетная территория	Наименование показателя	Единица измерения	2017 год	2018 год	
							план	факт
1	2	3	4	5	6	7	8	9
ГП "Государственная программа развития сельского хозяйства и регулирования рынков сельскохозяйственной продукции, сырья и продовольствия"	Уральский федеральный округ	Курганская область	-	Производство плодоовощных консервов	млн. условных банок	-	-	-
ГП "Государственная программа развития сельского хозяйства и регулирования рынков сельскохозяйственной продукции, сырья и продовольствия"	Уральский федеральный округ	Свердловская область	-	Производство плодоовощных консервов	млн. условных банок	-	-	-
ГП "Государственная программа развития сельского хозяйства и регулирования рынков сельскохозяйственной продукции, сырья и продовольствия"	Уральский федеральный округ	Тюменская область	-	Производство плодоовощных консервов	млн. условных банок	-	-	-
ГП "Государственная программа развития сельского хозяйства и регулирования рынков сельскохозяйственной продукции, сырья и продовольствия"	Уральский федеральный округ	Челябинская область	-	Производство плодоовощных консервов	млн. условных банок	-	-	-
ГП "Государственная программа развития сельского хозяйства и регулирования рынков сельскохозяйственной продукции, сырья и продовольствия"	Уральский федеральный округ	Ханты-Мансийский автономный округ - Югра	-	Производство плодоовощных консервов	млн. условных банок	-	-	-
ГП "Государственная программа развития сельского хозяйства и регулирования рынков сельскохозяйственной продукции, сырья и продовольствия"	Уральский федеральный округ	Ямало-Ненецкий автономный округ	III. Территория Арктической зоны Российской Федерации	Производство плодоовощных консервов	млн. условных банок	-	-	-
ГП "Государственная программа развития сельского хозяйства и регулирования рынков сельскохозяйственной продукции, сырья и продовольствия"	Сибирский федеральный округ	Республика Алтай	-	Производство плодоовощных консервов	млн. условных банок	-	-	-
ГП "Государственная программа развития сельского хозяйства и регулирования рынков сельскохозяйственной продукции, сырья и продовольствия"	Сибирский федеральный округ	Республика Тыва	-	Производство плодоовощных консервов	млн. условных банок	-	-	-
ГП "Государственная программа развития сельского хозяйства и регулирования рынков сельскохозяйственной продукции, сырья и продовольствия"	Сибирский федеральный округ	Республика Хакасия	-	Производство плодоовощных консервов	млн. условных банок	-	-	-
ГП "Государственная программа развития сельского хозяйства и регулирования рынков сельскохозяйственной продукции, сырья и продовольствия"	Сибирский федеральный округ	Алтайский край	-	Производство плодоовощных консервов	млн. условных банок	-	-	-
ГП "Государственная программа развития сельского хозяйства и регулирования рынков сельскохозяйственной продукции, сырья и продовольствия"	Сибирский федеральный округ	Красноярский край	III. Территория Арктической зоны Российской Федерации	Производство плодоовощных консервов	млн. условных банок	17,48	7	12,039433
ГП "Государственная программа развития сельского хозяйства и регулирования рынков сельскохозяйственной продукции, сырья и продовольствия"	Сибирский федеральный округ	Иркутская область	VI. Территория Байкальского региона	Производство плодоовощных консервов	млн. условных банок	5,4	7,1	0,89433
ГП "Государственная программа развития сельского хозяйства и регулирования рынков сельскохозяйственной продукции, сырья и продовольствия"	Сибирский федеральный округ	Кемеровская область	-	Производство плодоовощных консервов	млн. условных банок	-	-	-
ГП "Государственная программа развития сельского хозяйства и регулирования рынков сельскохозяйственной продукции, сырья и продовольствия"	Сибирский федеральный округ	Новосибирская область	-	Производство плодоовощных консервов	млн. условных банок	-	-	-

Наименование государственной программы РФ	РФ / Федеральный округ	Субъект РФ	Приоритетная территория	Наименование показателя	Единица измерения	2017 год	2018 год	
							план	факт
1	2	3	4	5	6	7	8	9
ГП "Государственная программа развития сельского хозяйства и регулирования рынков сельскохозяйственной продукции, сырья и продовольствия"	Сибирский федеральный округ	Омская область	-	Производство плодоовощных консервов	млн. условных банок	-	-	-
ГП "Государственная программа развития сельского хозяйства и регулирования рынков сельскохозяйственной продукции, сырья и продовольствия"	Сибирский федеральный округ	Томская область	-	Производство плодоовощных консервов	млн. условных банок	-	-	-
ГП "Государственная программа развития сельского хозяйства и регулирования рынков сельскохозяйственной продукции, сырья и продовольствия"	Дальневосточный федеральный округ	Республика Бурятия*	VI. Территория Байкальского региона	Производство плодоовощных консервов	млн. условных банок	-	-	-
ГП "Государственная программа развития сельского хозяйства и регулирования рынков сельскохозяйственной продукции, сырья и продовольствия"	Дальневосточный федеральный округ	Республика Саха (Якутия)	III. Территория Арктической зоны Российской Федерации; V. Территория Дальнего Востока	Производство плодоовощных консервов	млн. условных банок	0,3	0,2	0,44462
ГП "Государственная программа развития сельского хозяйства и регулирования рынков сельскохозяйственной продукции, сырья и продовольствия"	Дальневосточный федеральный округ	Забайкальский край*	VI. Территория Байкальского региона	Производство плодоовощных консервов	млн. условных банок	0,557	0,6	0,6
ГП "Государственная программа развития сельского хозяйства и регулирования рынков сельскохозяйственной продукции, сырья и продовольствия"	Дальневосточный федеральный округ	Камчатский край	V. Территория Дальнего Востока	Производство плодоовощных консервов	млн. условных банок	0,147	0,1	0,33916
ГП "Государственная программа развития сельского хозяйства и регулирования рынков сельскохозяйственной продукции, сырья и продовольствия"	Дальневосточный федеральный округ	Приморский край	V. Территория Дальнего Востока	Производство плодоовощных консервов	млн. условных банок	164,18	142,2	152,28928
ГП "Государственная программа развития сельского хозяйства и регулирования рынков сельскохозяйственной продукции, сырья и продовольствия"	Дальневосточный федеральный округ	Хабаровский край	V. Территория Дальнего Востока	Производство плодоовощных консервов	млн. условных банок	5,28	6,7	2,8037
ГП "Государственная программа развития сельского хозяйства и регулирования рынков сельскохозяйственной продукции, сырья и продовольствия"	Дальневосточный федеральный округ	Амурская область	V. Территория Дальнего Востока	Производство плодоовощных консервов	млн. условных банок	-	-	-
ГП "Государственная программа развития сельского хозяйства и регулирования рынков сельскохозяйственной продукции, сырья и продовольствия"	Дальневосточный федеральный округ	Магаданская область	V. Территория Дальнего Востока	Производство плодоовощных консервов	млн. условных банок	-	-	-
ГП "Государственная программа развития сельского хозяйства и регулирования рынков сельскохозяйственной продукции, сырья и продовольствия"	Дальневосточный федеральный округ	Сахалинская область	V. Территория Дальнего Востока	Производство плодоовощных консервов	млн. условных банок	-	-	-
ГП "Государственная программа развития сельского хозяйства и регулирования рынков сельскохозяйственной продукции, сырья и продовольствия"	Дальневосточный федеральный округ	Еврейская автономная область	V. Территория Дальнего Востока	Производство плодоовощных консервов	млн. условных банок	-	-	-
ГП "Государственная программа развития сельского хозяйства и регулирования рынков сельскохозяйственной продукции, сырья и продовольствия"	Дальневосточный федеральный округ	Чукотский автономный округ	III. Территория Арктической зоны Российской Федерации; V. Территория Дальнего Востока	Производство плодоовощных консервов	млн. условных банок	-	-	-
ГП "Государственная программа развития сельского хозяйства и регулирования рынков сельскохозяйственной продукции, сырья и продовольствия"	Российская Федерация	-	-	Производство масла сливочного	тыс. тонн	270,1	253	257,9

Наименование государственной программы РФ	РФ / Федеральный округ	Субъект РФ	Приоритетная территория	Наименование показателя	Единица измерения	2017 год	2018 год	
							план	факт
1	2	3	4	5	6	7	8	9
ГП "Государственная программа развития сельского хозяйства и регулирования рынков сельскохозяйственной продукции, сырья и продовольствия"	Центральный федеральный округ	Тверская область	-	Производство масла сливочного	тыс. тонн	-	-	-
ГП "Государственная программа развития сельского хозяйства и регулирования рынков сельскохозяйственной продукции, сырья и продовольствия"	Центральный федеральный округ	Тульская область	-	Производство масла сливочного	тыс. тонн	-	-	-
ГП "Государственная программа развития сельского хозяйства и регулирования рынков сельскохозяйственной продукции, сырья и продовольствия"	Центральный федеральный округ	Ярославская область	-	Производство масла сливочного	тыс. тонн	-	-	-
ГП "Государственная программа развития сельского хозяйства и регулирования рынков сельскохозяйственной продукции, сырья и продовольствия"	Центральный федеральный округ	г. Москва	-	Производство масла сливочного	тыс. тонн	-	-	-
ГП "Государственная программа развития сельского хозяйства и регулирования рынков сельскохозяйственной продукции, сырья и продовольствия"	Северо-Западный федеральный округ	Республика Карелия	III. Территория Арктической зоны Российской Федерации	Производство масла сливочного	тыс. тонн	-	-	-
ГП "Государственная программа развития сельского хозяйства и регулирования рынков сельскохозяйственной продукции, сырья и продовольствия"	Северо-Западный федеральный округ	Республика Коми	III. Территория Арктической зоны Российской Федерации	Производство масла сливочного	тыс. тонн	0,60782	0,5	0,74789
ГП "Государственная программа развития сельского хозяйства и регулирования рынков сельскохозяйственной продукции, сырья и продовольствия"	Северо-Западный федеральный округ	Архангельская область	III. Территория Арктической зоны Российской Федерации	Производство масла сливочного	тыс. тонн	1,83125	1,9	1,727173
ГП "Государственная программа развития сельского хозяйства и регулирования рынков сельскохозяйственной продукции, сырья и продовольствия"	Северо-Западный федеральный округ	Вологодская область	-	Производство масла сливочного	тыс. тонн	-	-	-
ГП "Государственная программа развития сельского хозяйства и регулирования рынков сельскохозяйственной продукции, сырья и продовольствия"	Северо-Западный федеральный округ	Калининградская область	II. Территория Калининградской области	Производство масла сливочного	тыс. тонн	1,84054	2	2,040284
ГП "Государственная программа развития сельского хозяйства и регулирования рынков сельскохозяйственной продукции, сырья и продовольствия"	Северо-Западный федеральный округ	Ленинградская область	-	Производство масла сливочного	тыс. тонн	-	-	-
ГП "Государственная программа развития сельского хозяйства и регулирования рынков сельскохозяйственной продукции, сырья и продовольствия"	Северо-Западный федеральный округ	Мурманская область	III. Территория Арктической зоны Российской Федерации	Производство масла сливочного	тыс. тонн	-	-	-
ГП "Государственная программа развития сельского хозяйства и регулирования рынков сельскохозяйственной продукции, сырья и продовольствия"	Северо-Западный федеральный округ	Новгородская область	-	Производство масла сливочного	тыс. тонн	-	-	-
ГП "Государственная программа развития сельского хозяйства и регулирования рынков сельскохозяйственной продукции, сырья и продовольствия"	Северо-Западный федеральный округ	Псковская область	-	Производство масла сливочного	тыс. тонн	-	-	-
ГП "Государственная программа развития сельского хозяйства и регулирования рынков сельскохозяйственной продукции, сырья и продовольствия"	Северо-Западный федеральный округ	г. Санкт-Петербург	-	Производство масла сливочного	тыс. тонн	-	-	-

Наименование государственной программы РФ	РФ / Федеральный округ	Субъект РФ	Приоритетная территория	Наименование показателя	Единица измерения	2017 год	2018 год	
							план	факт
1	2	3	4	5	6	7	8	9
ГП "Государственная программа развития сельского хозяйства и регулирования рынков сельскохозяйственной продукции, сырья и продовольствия"	Северо-Западный федеральный округ	Ненецкий автономный округ	III. Территория Арктической зоны Российской Федерации	Производство масла сливочного	тыс. тонн	-	-	-
ГП "Государственная программа развития сельского хозяйства и регулирования рынков сельскохозяйственной продукции, сырья и продовольствия"	Южный федеральный округ	Республика Адыгея	-	Производство масла сливочного	тыс. тонн	-	-	-
ГП "Государственная программа развития сельского хозяйства и регулирования рынков сельскохозяйственной продукции, сырья и продовольствия"	Южный федеральный округ	Республика Калмыкия	-	Производство масла сливочного	тыс. тонн	-	-	-
ГП "Государственная программа развития сельского хозяйства и регулирования рынков сельскохозяйственной продукции, сырья и продовольствия"	Южный федеральный округ	Республика Крым	IV. Территория Республики Крым и г. Севастополя	Производство масла сливочного	тыс. тонн	1,8	1,6	1,97229
ГП "Государственная программа развития сельского хозяйства и регулирования рынков сельскохозяйственной продукции, сырья и продовольствия"	Южный федеральный округ	Краснодарский край	-	Производство масла сливочного	тыс. тонн	-	-	-
ГП "Государственная программа развития сельского хозяйства и регулирования рынков сельскохозяйственной продукции, сырья и продовольствия"	Южный федеральный округ	Астраханская область	-	Производство масла сливочного	тыс. тонн	-	-	-
ГП "Государственная программа развития сельского хозяйства и регулирования рынков сельскохозяйственной продукции, сырья и продовольствия"	Южный федеральный округ	Волгоградская область	-	Производство масла сливочного	тыс. тонн	-	-	-
ГП "Государственная программа развития сельского хозяйства и регулирования рынков сельскохозяйственной продукции, сырья и продовольствия"	Южный федеральный округ	Ростовская область	-	Производство масла сливочного	тыс. тонн	-	-	-
ГП "Государственная программа развития сельского хозяйства и регулирования рынков сельскохозяйственной продукции, сырья и продовольствия"	Южный федеральный округ	г. Севастополь	IV. Территория Республики Крым и г. Севастополя	Производство масла сливочного	тыс. тонн	-	-	-
ГП "Государственная программа развития сельского хозяйства и регулирования рынков сельскохозяйственной продукции, сырья и продовольствия"	Северо-Кавказский федеральный округ	Республика Дагестан	I. Территория Северо-Кавказского федерального округа	Производство масла сливочного	тыс. тонн	0,66048	0,6	0,66905
ГП "Государственная программа развития сельского хозяйства и регулирования рынков сельскохозяйственной продукции, сырья и продовольствия"	Северо-Кавказский федеральный округ	Республика Ингушетия	I. Территория Северо-Кавказского федерального округа	Производство масла сливочного	тыс. тонн	-	-	-
ГП "Государственная программа развития сельского хозяйства и регулирования рынков сельскохозяйственной продукции, сырья и продовольствия"	Северо-Кавказский федеральный округ	Кабардино-Балкарская Республика	I. Территория Северо-Кавказского федерального округа	Производство масла сливочного	тыс. тонн	5,23662	5,4	5,168
ГП "Государственная программа развития сельского хозяйства и регулирования рынков сельскохозяйственной продукции, сырья и продовольствия"	Северо-Кавказский федеральный округ	Карачаево-Черкесская Республика	I. Территория Северо-Кавказского федерального округа	Производство масла сливочного	тыс. тонн	0,5351	1,1	0,4608
ГП "Государственная программа развития сельского хозяйства и регулирования рынков сельскохозяйственной продукции, сырья и продовольствия"	Северо-Кавказский федеральный округ	Республика Северная Осетия - Алания	I. Территория Северо-Кавказского федерального округа	Производство масла сливочного	тыс. тонн	-	-	-

Наименование государственной программы РФ	РФ / Федеральный округ	Субъект РФ	Приоритетная территория	Наименование показателя	Единица измерения	2017 год	2018 год	
							план	факт
1	2	3	4	5	6	7	8	9
ГП "Государственная программа развития сельского хозяйства и регулирования рынков сельскохозяйственной продукции, сырья и продовольствия"	Северо-Кавказский федеральный округ	Чеченская Республика	I. Территория Северо-Кавказского федерального округа	Производство масла сливочного	тыс. тонн	-	-	-
ГП "Государственная программа развития сельского хозяйства и регулирования рынков сельскохозяйственной продукции, сырья и продовольствия"	Северо-Кавказский федеральный округ	Ставропольский край	I. Территория Северо-Кавказского федерального округа	Производство масла сливочного	тыс. тонн	6,09919	6	7,72512
ГП "Государственная программа развития сельского хозяйства и регулирования рынков сельскохозяйственной продукции, сырья и продовольствия"	Приволжский федеральный округ	Республика Башкортостан	-	Производство масла сливочного	тыс. тонн	-	-	-
ГП "Государственная программа развития сельского хозяйства и регулирования рынков сельскохозяйственной продукции, сырья и продовольствия"	Приволжский федеральный округ	Республика Марий Эл	-	Производство масла сливочного	тыс. тонн	-	-	-
ГП "Государственная программа развития сельского хозяйства и регулирования рынков сельскохозяйственной продукции, сырья и продовольствия"	Приволжский федеральный округ	Республика Мордовия	-	Производство масла сливочного	тыс. тонн	-	-	-
ГП "Государственная программа развития сельского хозяйства и регулирования рынков сельскохозяйственной продукции, сырья и продовольствия"	Приволжский федеральный округ	Республика Татарстан	-	Производство масла сливочного	тыс. тонн	-	-	-
ГП "Государственная программа развития сельского хозяйства и регулирования рынков сельскохозяйственной продукции, сырья и продовольствия"	Приволжский федеральный округ	Удмуртская Республика	-	Производство масла сливочного	тыс. тонн	-	-	-
ГП "Государственная программа развития сельского хозяйства и регулирования рынков сельскохозяйственной продукции, сырья и продовольствия"	Приволжский федеральный округ	Чувашская Республика	-	Производство масла сливочного	тыс. тонн	-	-	-
ГП "Государственная программа развития сельского хозяйства и регулирования рынков сельскохозяйственной продукции, сырья и продовольствия"	Приволжский федеральный округ	Пермский край	-	Производство масла сливочного	тыс. тонн	-	-	-
ГП "Государственная программа развития сельского хозяйства и регулирования рынков сельскохозяйственной продукции, сырья и продовольствия"	Приволжский федеральный округ	Кировская область	-	Производство масла сливочного	тыс. тонн	-	-	-
ГП "Государственная программа развития сельского хозяйства и регулирования рынков сельскохозяйственной продукции, сырья и продовольствия"	Приволжский федеральный округ	Нижегородская область	-	Производство масла сливочного	тыс. тонн	-	-	-
ГП "Государственная программа развития сельского хозяйства и регулирования рынков сельскохозяйственной продукции, сырья и продовольствия"	Приволжский федеральный округ	Оренбургская область	-	Производство масла сливочного	тыс. тонн	-	-	-
ГП "Государственная программа развития сельского хозяйства и регулирования рынков сельскохозяйственной продукции, сырья и продовольствия"	Приволжский федеральный округ	Пензенская область	-	Производство масла сливочного	тыс. тонн	-	-	-
ГП "Государственная программа развития сельского хозяйства и регулирования рынков сельскохозяйственной продукции, сырья и продовольствия"	Приволжский федеральный округ	Самарская область	-	Производство масла сливочного	тыс. тонн	-	-	-

Наименование государственной программы РФ	РФ / Федеральный округ	Субъект РФ	Приоритетная территория	Наименование показателя	Единица измерения	2017 год	2018 год	
							план	факт
1	2	3	4	5	6	7	8	9
ГП "Государственная программа развития сельского хозяйства и регулирования рынков сельскохозяйственной продукции, сырья и продовольствия"	Приволжский федеральный округ	Саратовская область	-	Производство масла сливочного	тыс. тонн	-	-	-
ГП "Государственная программа развития сельского хозяйства и регулирования рынков сельскохозяйственной продукции, сырья и продовольствия"	Приволжский федеральный округ	Ульяновская область	-	Производство масла сливочного	тыс. тонн	-	-	-
ГП "Государственная программа развития сельского хозяйства и регулирования рынков сельскохозяйственной продукции, сырья и продовольствия"	Уральский федеральный округ	Курганская область	-	Производство масла сливочного	тыс. тонн	-	-	-
ГП "Государственная программа развития сельского хозяйства и регулирования рынков сельскохозяйственной продукции, сырья и продовольствия"	Уральский федеральный округ	Свердловская область	-	Производство масла сливочного	тыс. тонн	-	-	-
ГП "Государственная программа развития сельского хозяйства и регулирования рынков сельскохозяйственной продукции, сырья и продовольствия"	Уральский федеральный округ	Тюменская область	-	Производство масла сливочного	тыс. тонн	-	-	-
ГП "Государственная программа развития сельского хозяйства и регулирования рынков сельскохозяйственной продукции, сырья и продовольствия"	Уральский федеральный округ	Челябинская область	-	Производство масла сливочного	тыс. тонн	-	-	-
ГП "Государственная программа развития сельского хозяйства и регулирования рынков сельскохозяйственной продукции, сырья и продовольствия"	Уральский федеральный округ	Ханты-Мансийский автономный округ - Югра	-	Производство масла сливочного	тыс. тонн	-	-	-
ГП "Государственная программа развития сельского хозяйства и регулирования рынков сельскохозяйственной продукции, сырья и продовольствия"	Уральский федеральный округ	Ямало-Ненецкий автономный округ	III. Территория Арктической зоны Российской Федерации	Производство масла сливочного	тыс. тонн	-	-	-
ГП "Государственная программа развития сельского хозяйства и регулирования рынков сельскохозяйственной продукции, сырья и продовольствия"	Сибирский федеральный округ	Республика Алтай	-	Производство масла сливочного	тыс. тонн	-	-	-
ГП "Государственная программа развития сельского хозяйства и регулирования рынков сельскохозяйственной продукции, сырья и продовольствия"	Сибирский федеральный округ	Республика Тыва	-	Производство масла сливочного	тыс. тонн	-	-	-
ГП "Государственная программа развития сельского хозяйства и регулирования рынков сельскохозяйственной продукции, сырья и продовольствия"	Сибирский федеральный округ	Республика Хакасия	-	Производство масла сливочного	тыс. тонн	-	-	-
ГП "Государственная программа развития сельского хозяйства и регулирования рынков сельскохозяйственной продукции, сырья и продовольствия"	Сибирский федеральный округ	Алтайский край	-	Производство масла сливочного	тыс. тонн	-	-	-
ГП "Государственная программа развития сельского хозяйства и регулирования рынков сельскохозяйственной продукции, сырья и продовольствия"	Сибирский федеральный округ	Красноярский край	III. Территория Арктической зоны Российской Федерации	Производство масла сливочного	тыс. тонн	3,98344	4,1	4,42077
ГП "Государственная программа развития сельского хозяйства и регулирования рынков сельскохозяйственной продукции, сырья и продовольствия"	Сибирский федеральный округ	Иркутская область	VI. Территория Байкальского региона	Производство масла сливочного	тыс. тонн	2,18227	1,7	2,23256

Наименование государственной программы РФ	РФ / Федеральный округ	Субъект РФ	Приоритетная территория	Наименование показателя	Единица измерения	2017 год	2018 год	
							план	факт
1	2	3	4	5	6	7	8	9
ГП "Государственная программа развития сельского хозяйства и регулирования рынков сельскохозяйственной продукции, сырья и продовольствия"	Сибирский федеральный округ	Кемеровская область	-	Производство масла сливочного	тыс. тонн	-	-	-
ГП "Государственная программа развития сельского хозяйства и регулирования рынков сельскохозяйственной продукции, сырья и продовольствия"	Сибирский федеральный округ	Новосибирская область	-	Производство масла сливочного	тыс. тонн	-	-	-
ГП "Государственная программа развития сельского хозяйства и регулирования рынков сельскохозяйственной продукции, сырья и продовольствия"	Сибирский федеральный округ	Омская область	-	Производство масла сливочного	тыс. тонн	-	-	-
ГП "Государственная программа развития сельского хозяйства и регулирования рынков сельскохозяйственной продукции, сырья и продовольствия"	Сибирский федеральный округ	Томская область	-	Производство масла сливочного	тыс. тонн	-	-	-
ГП "Государственная программа развития сельского хозяйства и регулирования рынков сельскохозяйственной продукции, сырья и продовольствия"	Дальневосточный федеральный округ	Республика Бурятия*	VI. Территория Байкальского региона	Производство масла сливочного	тыс. тонн	0,23844	0,2	0
ГП "Государственная программа развития сельского хозяйства и регулирования рынков сельскохозяйственной продукции, сырья и продовольствия"	Дальневосточный федеральный округ	Республика Саха (Якутия)	III. Территория Арктической зоны Российской Федерации; V. Территория Дальнего Востока	Производство масла сливочного	тыс. тонн	2,1	2,1	2,12369
ГП "Государственная программа развития сельского хозяйства и регулирования рынков сельскохозяйственной продукции, сырья и продовольствия"	Дальневосточный федеральный округ	Забайкальский край*	VI. Территория Байкальского региона	Производство масла сливочного	тыс. тонн	0,05344	0,1	0
ГП "Государственная программа развития сельского хозяйства и регулирования рынков сельскохозяйственной продукции, сырья и продовольствия"	Дальневосточный федеральный округ	Камчатский край	V. Территория Дальнего Востока	Производство масла сливочного	тыс. тонн	-	-	-
ГП "Государственная программа развития сельского хозяйства и регулирования рынков сельскохозяйственной продукции, сырья и продовольствия"	Дальневосточный федеральный округ	Приморский край	V. Территория Дальнего Востока	Производство масла сливочного	тыс. тонн	0,39875	0,5	0,30739
ГП "Государственная программа развития сельского хозяйства и регулирования рынков сельскохозяйственной продукции, сырья и продовольствия"	Дальневосточный федеральный округ	Хабаровский край	V. Территория Дальнего Востока	Производство масла сливочного	тыс. тонн	0,23889	0,5	0,27463
ГП "Государственная программа развития сельского хозяйства и регулирования рынков сельскохозяйственной продукции, сырья и продовольствия"	Дальневосточный федеральный округ	Амурская область	V. Территория Дальнего Востока	Производство масла сливочного	тыс. тонн	1,0265	1	1,1129
ГП "Государственная программа развития сельского хозяйства и регулирования рынков сельскохозяйственной продукции, сырья и продовольствия"	Дальневосточный федеральный округ	Магаданская область	V. Территория Дальнего Востока	Производство масла сливочного	тыс. тонн	-	-	-
ГП "Государственная программа развития сельского хозяйства и регулирования рынков сельскохозяйственной продукции, сырья и продовольствия"	Дальневосточный федеральный округ	Сахалинская область	V. Территория Дальнего Востока	Производство масла сливочного	тыс. тонн	0,09196	0,1	0,12988
ГП "Государственная программа развития сельского хозяйства и регулирования рынков сельскохозяйственной продукции, сырья и продовольствия"	Дальневосточный федеральный округ	Еврейская автономная область	V. Территория Дальнего Востока	Производство масла сливочного	тыс. тонн	-	-	-

Наименование государственной программы РФ	РФ / Федеральный округ	Субъект РФ	Приоритетная территория	Наименование показателя	Единица измерения	2017 год	2018 год	
							план	факт
1	2	3	4	5	6	7	8	9
ГП "Государственная программа развития сельского хозяйства и регулирования рынков сельскохозяйственной продукции, сырья и продовольствия"	Дальневосточный федеральный округ	Чукотский автономный округ	III. Территория Арктической зоны Российской Федерации; V. Территория Дальнего Востока	Производство масла сливочного	тыс. тонн	-	-	-
ГП "Государственная программа развития сельского хозяйства и регулирования рынков сельскохозяйственной продукции, сырья и продовольствия"	Российская Федерация	-	-	Производство сыров и сырных продуктов	тыс. тонн	648,1	615	666,1
ГП "Государственная программа развития сельского хозяйства и регулирования рынков сельскохозяйственной продукции, сырья и продовольствия"	Центральный федеральный округ	Белгородская область	-	Производство сыров и сырных продуктов	тыс. тонн	-	-	-
ГП "Государственная программа развития сельского хозяйства и регулирования рынков сельскохозяйственной продукции, сырья и продовольствия"	Центральный федеральный округ	Брянская область	-	Производство сыров и сырных продуктов	тыс. тонн	-	-	-
ГП "Государственная программа развития сельского хозяйства и регулирования рынков сельскохозяйственной продукции, сырья и продовольствия"	Центральный федеральный округ	Владимирская область	-	Производство сыров и сырных продуктов	тыс. тонн	-	-	-
ГП "Государственная программа развития сельского хозяйства и регулирования рынков сельскохозяйственной продукции, сырья и продовольствия"	Центральный федеральный округ	Воронежская область	-	Производство сыров и сырных продуктов	тыс. тонн	-	-	-
ГП "Государственная программа развития сельского хозяйства и регулирования рынков сельскохозяйственной продукции, сырья и продовольствия"	Центральный федеральный округ	Ивановская область	-	Производство сыров и сырных продуктов	тыс. тонн	-	-	-
ГП "Государственная программа развития сельского хозяйства и регулирования рынков сельскохозяйственной продукции, сырья и продовольствия"	Центральный федеральный округ	Калужская область	-	Производство сыров и сырных продуктов	тыс. тонн	-	-	-
ГП "Государственная программа развития сельского хозяйства и регулирования рынков сельскохозяйственной продукции, сырья и продовольствия"	Центральный федеральный округ	Костромская область	-	Производство сыров и сырных продуктов	тыс. тонн	-	-	-
ГП "Государственная программа развития сельского хозяйства и регулирования рынков сельскохозяйственной продукции, сырья и продовольствия"	Центральный федеральный округ	Курская область	-	Производство сыров и сырных продуктов	тыс. тонн	-	-	-
ГП "Государственная программа развития сельского хозяйства и регулирования рынков сельскохозяйственной продукции, сырья и продовольствия"	Центральный федеральный округ	Липецкая область	-	Производство сыров и сырных продуктов	тыс. тонн	-	-	-
ГП "Государственная программа развития сельского хозяйства и регулирования рынков сельскохозяйственной продукции, сырья и продовольствия"	Центральный федеральный округ	Московская область	-	Производство сыров и сырных продуктов	тыс. тонн	-	-	-
ГП "Государственная программа развития сельского хозяйства и регулирования рынков сельскохозяйственной продукции, сырья и продовольствия"	Центральный федеральный округ	Орловская область	-	Производство сыров и сырных продуктов	тыс. тонн	-	-	-
ГП "Государственная программа развития сельского хозяйства и регулирования рынков сельскохозяйственной продукции, сырья и продовольствия"	Центральный федеральный округ	Рязанская область	-	Производство сыров и сырных продуктов	тыс. тонн	-	-	-

Наименование государственной программы РФ	РФ / Федеральный округ	Субъект РФ	Приоритетная территория	Наименование показателя	Единица измерения	2017 год	2018 год	
							план	факт
1	2	3	4	5	6	7	8	9
ГП "Государственная программа развития сельского хозяйства и регулирования рынков сельскохозяйственной продукции, сырья и продовольствия"	Северо-Западный федеральный округ	Псковская область	-	Производство сыров и сырных продуктов	тыс. тонн	-	-	-
ГП "Государственная программа развития сельского хозяйства и регулирования рынков сельскохозяйственной продукции, сырья и продовольствия"	Северо-Западный федеральный округ	г. Санкт-Петербург	-	Производство сыров и сырных продуктов	тыс. тонн	-	-	-
ГП "Государственная программа развития сельского хозяйства и регулирования рынков сельскохозяйственной продукции, сырья и продовольствия"	Северо-Западный федеральный округ	Ненецкий автономный округ	III. Территория Арктической зоны Российской Федерации	Производство сыров и сырных продуктов	тыс. тонн	-	-	-
ГП "Государственная программа развития сельского хозяйства и регулирования рынков сельскохозяйственной продукции, сырья и продовольствия"	Южный федеральный округ	Республика Адыгея	-	Производство сыров и сырных продуктов	тыс. тонн	-	-	-
ГП "Государственная программа развития сельского хозяйства и регулирования рынков сельскохозяйственной продукции, сырья и продовольствия"	Южный федеральный округ	Республика Калмыкия	-	Производство сыров и сырных продуктов	тыс. тонн	-	-	-
ГП "Государственная программа развития сельского хозяйства и регулирования рынков сельскохозяйственной продукции, сырья и продовольствия"	Южный федеральный округ	Республика Крым	IV. Территория Республики Крым и г. Севастополя	Производство сыров и сырных продуктов	тыс. тонн	2,060019	1,4	3,96196
ГП "Государственная программа развития сельского хозяйства и регулирования рынков сельскохозяйственной продукции, сырья и продовольствия"	Южный федеральный округ	Краснодарский край	-	Производство сыров и сырных продуктов	тыс. тонн	-	-	-
ГП "Государственная программа развития сельского хозяйства и регулирования рынков сельскохозяйственной продукции, сырья и продовольствия"	Южный федеральный округ	Астраханская область	-	Производство сыров и сырных продуктов	тыс. тонн	-	-	-
ГП "Государственная программа развития сельского хозяйства и регулирования рынков сельскохозяйственной продукции, сырья и продовольствия"	Южный федеральный округ	Волгоградская область	-	Производство сыров и сырных продуктов	тыс. тонн	-	-	-
ГП "Государственная программа развития сельского хозяйства и регулирования рынков сельскохозяйственной продукции, сырья и продовольствия"	Южный федеральный округ	Ростовская область	-	Производство сыров и сырных продуктов	тыс. тонн	-	-	-
ГП "Государственная программа развития сельского хозяйства и регулирования рынков сельскохозяйственной продукции, сырья и продовольствия"	Южный федеральный округ	г. Севастополь	IV. Территория Республики Крым и г. Севастополя	Производство сыров и сырных продуктов	тыс. тонн	-	-	-
ГП "Государственная программа развития сельского хозяйства и регулирования рынков сельскохозяйственной продукции, сырья и продовольствия"	Северо-Кавказский федеральный округ	Республика Дагестан	I. Территория Северо-Кавказского федерального округа	Производство сыров и сырных продуктов	тыс. тонн	4,079867	3,3	4,037101
ГП "Государственная программа развития сельского хозяйства и регулирования рынков сельскохозяйственной продукции, сырья и продовольствия"	Северо-Кавказский федеральный округ	Республика Ингушетия	I. Территория Северо-Кавказского федерального округа	Производство сыров и сырных продуктов	тыс. тонн	-	-	-
ГП "Государственная программа развития сельского хозяйства и регулирования рынков сельскохозяйственной продукции, сырья и продовольствия"	Северо-Кавказский федеральный округ	Кабардино-Балкарская Республика	I. Территория Северо-Кавказского федерального округа	Производство сыров и сырных продуктов	тыс. тонн	3,23494	2,5	3,3533

Наименование государственной программы РФ	РФ / Федеральный округ	Субъект РФ	Приоритетная территория	Наименование показателя	Единица измерения	2017 год	2018 год	
							план	факт
1	2	3	4	5	6	7	8	9
ГП "Государственная программа развития сельского хозяйства и регулирования рынков сельскохозяйственной продукции, сырья и продовольствия"	Северо-Кавказский федеральный округ	Карачаево-Черкесская Республика	I. Территория Северо-Кавказского федерального округа	Производство сыров и сырных продуктов	тыс. тонн	0,4418	0,6	0,4418
ГП "Государственная программа развития сельского хозяйства и регулирования рынков сельскохозяйственной продукции, сырья и продовольствия"	Северо-Кавказский федеральный округ	Республика Северная Осетия - Алания	I. Территория Северо-Кавказского федерального округа	Производство сыров и сырных продуктов	тыс. тонн	-	-	-
ГП "Государственная программа развития сельского хозяйства и регулирования рынков сельскохозяйственной продукции, сырья и продовольствия"	Северо-Кавказский федеральный округ	Чеченская Республика	I. Территория Северо-Кавказского федерального округа	Производство сыров и сырных продуктов	тыс. тонн	-	-	-
ГП "Государственная программа развития сельского хозяйства и регулирования рынков сельскохозяйственной продукции, сырья и продовольствия"	Северо-Кавказский федеральный округ	Ставропольский край	I. Территория Северо-Кавказского федерального округа	Производство сыров и сырных продуктов	тыс. тонн	6,95833	7,1	6,67071
ГП "Государственная программа развития сельского хозяйства и регулирования рынков сельскохозяйственной продукции, сырья и продовольствия"	Приволжский федеральный округ	Республика Башкортостан	-	Производство сыров и сырных продуктов	тыс. тонн	-	-	-
ГП "Государственная программа развития сельского хозяйства и регулирования рынков сельскохозяйственной продукции, сырья и продовольствия"	Приволжский федеральный округ	Республика Марий Эл	-	Производство сыров и сырных продуктов	тыс. тонн	-	-	-
ГП "Государственная программа развития сельского хозяйства и регулирования рынков сельскохозяйственной продукции, сырья и продовольствия"	Приволжский федеральный округ	Республика Мордовия	-	Производство сыров и сырных продуктов	тыс. тонн	-	-	-
ГП "Государственная программа развития сельского хозяйства и регулирования рынков сельскохозяйственной продукции, сырья и продовольствия"	Приволжский федеральный округ	Республика Татарстан	-	Производство сыров и сырных продуктов	тыс. тонн	-	-	-
ГП "Государственная программа развития сельского хозяйства и регулирования рынков сельскохозяйственной продукции, сырья и продовольствия"	Приволжский федеральный округ	Удмуртская Республика	-	Производство сыров и сырных продуктов	тыс. тонн	-	-	-
ГП "Государственная программа развития сельского хозяйства и регулирования рынков сельскохозяйственной продукции, сырья и продовольствия"	Приволжский федеральный округ	Чувашская Республика	-	Производство сыров и сырных продуктов	тыс. тонн	-	-	-
ГП "Государственная программа развития сельского хозяйства и регулирования рынков сельскохозяйственной продукции, сырья и продовольствия"	Приволжский федеральный округ	Пермский край	-	Производство сыров и сырных продуктов	тыс. тонн	-	-	-
ГП "Государственная программа развития сельского хозяйства и регулирования рынков сельскохозяйственной продукции, сырья и продовольствия"	Приволжский федеральный округ	Кировская область	-	Производство сыров и сырных продуктов	тыс. тонн	-	-	-
ГП "Государственная программа развития сельского хозяйства и регулирования рынков сельскохозяйственной продукции, сырья и продовольствия"	Приволжский федеральный округ	Нижегородская область	-	Производство сыров и сырных продуктов	тыс. тонн	-	-	-
ГП "Государственная программа развития сельского хозяйства и регулирования рынков сельскохозяйственной продукции, сырья и продовольствия"	Приволжский федеральный округ	Оренбургская область	-	Производство сыров и сырных продуктов	тыс. тонн	-	-	-

Наименование государственной программы РФ	РФ / Федеральный округ	Субъект РФ	Приоритетная территория	Наименование показателя	Единица измерения	2017 год	2018 год	
							план	факт
1	2	3	4	5	6	7	8	9
ГП "Государственная программа развития сельского хозяйства и регулирования рынков сельскохозяйственной продукции, сырья и продовольствия"	Приволжский федеральный округ	Пензенская область	-	Производство сыров и сырных продуктов	тыс. тонн	-	-	-
ГП "Государственная программа развития сельского хозяйства и регулирования рынков сельскохозяйственной продукции, сырья и продовольствия"	Приволжский федеральный округ	Самарская область	-	Производство сыров и сырных продуктов	тыс. тонн	-	-	-
ГП "Государственная программа развития сельского хозяйства и регулирования рынков сельскохозяйственной продукции, сырья и продовольствия"	Приволжский федеральный округ	Саратовская область	-	Производство сыров и сырных продуктов	тыс. тонн	-	-	-
ГП "Государственная программа развития сельского хозяйства и регулирования рынков сельскохозяйственной продукции, сырья и продовольствия"	Приволжский федеральный округ	Ульяновская область	-	Производство сыров и сырных продуктов	тыс. тонн	-	-	-
ГП "Государственная программа развития сельского хозяйства и регулирования рынков сельскохозяйственной продукции, сырья и продовольствия"	Уральский федеральный округ	Курганская область	-	Производство сыров и сырных продуктов	тыс. тонн	-	-	-
ГП "Государственная программа развития сельского хозяйства и регулирования рынков сельскохозяйственной продукции, сырья и продовольствия"	Уральский федеральный округ	Свердловская область	-	Производство сыров и сырных продуктов	тыс. тонн	-	-	-
ГП "Государственная программа развития сельского хозяйства и регулирования рынков сельскохозяйственной продукции, сырья и продовольствия"	Уральский федеральный округ	Тюменская область	-	Производство сыров и сырных продуктов	тыс. тонн	-	-	-
ГП "Государственная программа развития сельского хозяйства и регулирования рынков сельскохозяйственной продукции, сырья и продовольствия"	Уральский федеральный округ	Челябинская область	-	Производство сыров и сырных продуктов	тыс. тонн	-	-	-
ГП "Государственная программа развития сельского хозяйства и регулирования рынков сельскохозяйственной продукции, сырья и продовольствия"	Уральский федеральный округ	Ханты-Мансийский автономный округ - Югра	-	Производство сыров и сырных продуктов	тыс. тонн	-	-	-
ГП "Государственная программа развития сельского хозяйства и регулирования рынков сельскохозяйственной продукции, сырья и продовольствия"	Уральский федеральный округ	Ямало-Ненецкий автономный округ	III. Территория Арктической зоны Российской Федерации	Производство сыров и сырных продуктов	тыс. тонн	-	-	-
ГП "Государственная программа развития сельского хозяйства и регулирования рынков сельскохозяйственной продукции, сырья и продовольствия"	Сибирский федеральный округ	Республика Алтай	-	Производство сыров и сырных продуктов	тыс. тонн	-	-	-
ГП "Государственная программа развития сельского хозяйства и регулирования рынков сельскохозяйственной продукции, сырья и продовольствия"	Сибирский федеральный округ	Республика Тыва	-	Производство сыров и сырных продуктов	тыс. тонн	-	-	-
ГП "Государственная программа развития сельского хозяйства и регулирования рынков сельскохозяйственной продукции, сырья и продовольствия"	Сибирский федеральный округ	Республика Хакасия	-	Производство сыров и сырных продуктов	тыс. тонн	-	-	-
ГП "Государственная программа развития сельского хозяйства и регулирования рынков сельскохозяйственной продукции, сырья и продовольствия"	Сибирский федеральный округ	Алтайский край	-	Производство сыров и сырных продуктов	тыс. тонн	-	-	-

Наименование государственной программы РФ	РФ / Федеральный округ	Субъект РФ	Приоритетная территория	Наименование показателя	Единица измерения	2017 год	2018 год	
							план	факт
1	2	3	4	5	6	7	8	9
ГП "Государственная программа развития сельского хозяйства и регулирования рынков сельскохозяйственной продукции, сырья и продовольствия"	Сибирский федеральный округ	Красноярский край	III. Территория Арктической зоны Российской Федерации	Производство сыров и сырных продуктов	тыс. тонн	0,54207	0,5	0,73278
ГП "Государственная программа развития сельского хозяйства и регулирования рынков сельскохозяйственной продукции, сырья и продовольствия"	Сибирский федеральный округ	Иркутская область	VI. Территория Байкальского региона	Производство сыров и сырных продуктов	тыс. тонн	0,66645	0,5	0,66645
ГП "Государственная программа развития сельского хозяйства и регулирования рынков сельскохозяйственной продукции, сырья и продовольствия"	Сибирский федеральный округ	Кемеровская область	-	Производство сыров и сырных продуктов	тыс. тонн	-	-	-
ГП "Государственная программа развития сельского хозяйства и регулирования рынков сельскохозяйственной продукции, сырья и продовольствия"	Сибирский федеральный округ	Новосибирская область	-	Производство сыров и сырных продуктов	тыс. тонн	-	-	-
ГП "Государственная программа развития сельского хозяйства и регулирования рынков сельскохозяйственной продукции, сырья и продовольствия"	Сибирский федеральный округ	Омская область	-	Производство сыров и сырных продуктов	тыс. тонн	-	-	-
ГП "Государственная программа развития сельского хозяйства и регулирования рынков сельскохозяйственной продукции, сырья и продовольствия"	Сибирский федеральный округ	Томская область	-	Производство сыров и сырных продуктов	тыс. тонн	-	-	-
ГП "Государственная программа развития сельского хозяйства и регулирования рынков сельскохозяйственной продукции, сырья и продовольствия"	Дальневосточный федеральный округ	Республика Бурятия*	VI. Территория Байкальского региона	Производство сыров и сырных продуктов	тыс. тонн	-	-	-
ГП "Государственная программа развития сельского хозяйства и регулирования рынков сельскохозяйственной продукции, сырья и продовольствия"	Дальневосточный федеральный округ	Республика Саха (Якутия)	III. Территория Арктической зоны Российской Федерации; V. Территория Дальнего Востока	Производство сыров и сырных продуктов	тыс. тонн	0,1	0,1	0,13172
ГП "Государственная программа развития сельского хозяйства и регулирования рынков сельскохозяйственной продукции, сырья и продовольствия"	Дальневосточный федеральный округ	Забайкальский край*	VI. Территория Байкальского региона	Производство сыров и сырных продуктов	тыс. тонн	-	-	-
ГП "Государственная программа развития сельского хозяйства и регулирования рынков сельскохозяйственной продукции, сырья и продовольствия"	Дальневосточный федеральный округ	Камчатский край	V. Территория Дальнего Востока	Производство сыров и сырных продуктов	тыс. тонн	-	-	-
ГП "Государственная программа развития сельского хозяйства и регулирования рынков сельскохозяйственной продукции, сырья и продовольствия"	Дальневосточный федеральный округ	Приморский край	V. Территория Дальнего Востока	Производство сыров и сырных продуктов	тыс. тонн	0,595172	0,4	0,54912
ГП "Государственная программа развития сельского хозяйства и регулирования рынков сельскохозяйственной продукции, сырья и продовольствия"	Дальневосточный федеральный округ	Хабаровский край	V. Территория Дальнего Востока	Производство сыров и сырных продуктов	тыс. тонн	0,09768	0,1	0,09011
ГП "Государственная программа развития сельского хозяйства и регулирования рынков сельскохозяйственной продукции, сырья и продовольствия"	Дальневосточный федеральный округ	Амурская область	V. Территория Дальнего Востока	Производство сыров и сырных продуктов	тыс. тонн	0,2363	0,2	0,2029
ГП "Государственная программа развития сельского хозяйства и регулирования рынков сельскохозяйственной продукции, сырья и продовольствия"	Дальневосточный федеральный округ	Магаданская область	V. Территория Дальнего Востока	Производство сыров и сырных продуктов	тыс. тонн	-	-	-

Наименование государственной программы РФ	РФ / Федеральный округ	Субъект РФ	Приоритетная территория	Наименование показателя	Единица измерения	2017 год	2018 год	
							план	факт
1	2	3	4	5	6	7	8	9
ГП "Государственная программа развития сельского хозяйства и регулирования рынков сельскохозяйственной продукции, сырья и продовольствия"	Дальневосточный федеральный округ	Сахалинская область	V. Территория Дальнего Востока	Производство сыров и сырных продуктов	тыс. тонн	0,04132	0,1	0,1
ГП "Государственная программа развития сельского хозяйства и регулирования рынков сельскохозяйственной продукции, сырья и продовольствия"	Дальневосточный федеральный округ	Еврейская автономная область	V. Территория Дальнего Востока	Производство сыров и сырных продуктов	тыс. тонн	-	-	-
ГП "Государственная программа развития сельского хозяйства и регулирования рынков сельскохозяйственной продукции, сырья и продовольствия"	Дальневосточный федеральный округ	Чукотский автономный округ	III. Территория Арктической зоны Российской Федерации; V. Территория Дальнего Востока	Производство сыров и сырных продуктов	тыс. тонн	-	-	-
ГП "Государственная программа развития сельского хозяйства и регулирования рынков сельскохозяйственной продукции, сырья и продовольствия"	Российская Федерация	-	-	Производство сахара белого свекловичного в твердом состоянии	тыс. тонн	6664,9	5800	6272,7
ГП "Государственная программа развития сельского хозяйства и регулирования рынков сельскохозяйственной продукции, сырья и продовольствия"	Северо-Кавказский федеральный округ	Карачаево-Черкесская Республика	I. Территория Северо-Кавказского федерального округа	Производство сахара белого свекловичного в твердом состоянии	тыс. тонн	23,11	46	6,355
ГП "Государственная программа развития сельского хозяйства и регулирования рынков сельскохозяйственной продукции, сырья и продовольствия"	Северо-Кавказский федеральный округ	Чеченская Республика	I. Территория Северо-Кавказского федерального округа	Производство сахара белого свекловичного в твердом состоянии	тыс. тонн	3,65	9	0
ГП "Государственная программа развития сельского хозяйства и регулирования рынков сельскохозяйственной продукции, сырья и продовольствия"	Северо-Кавказский федеральный округ	Ставропольский край	I. Территория Северо-Кавказского федерального округа	Производство сахара белого свекловичного в твердом состоянии	тыс. тонн	84,71	94	61,94603
ГП "Государственная программа развития сельского хозяйства и регулирования рынков сельскохозяйственной продукции, сырья и продовольствия"	Российская Федерация	-	-	Валовой сбор сахарной свеклы в хозяйствах всех категорий	тыс. тонн	51913,4	39303,1	42066
ГП "Государственная программа развития сельского хозяйства и регулирования рынков сельскохозяйственной продукции, сырья и продовольствия"	Центральный федеральный округ	Белгородская область	-	Валовой сбор сахарной свеклы в хозяйствах всех категорий	тыс. тонн	-	-	-
ГП "Государственная программа развития сельского хозяйства и регулирования рынков сельскохозяйственной продукции, сырья и продовольствия"	Центральный федеральный округ	Брянская область	-	Валовой сбор сахарной свеклы в хозяйствах всех категорий	тыс. тонн	-	-	-
ГП "Государственная программа развития сельского хозяйства и регулирования рынков сельскохозяйственной продукции, сырья и продовольствия"	Центральный федеральный округ	Владимирская область	-	Валовой сбор сахарной свеклы в хозяйствах всех категорий	тыс. тонн	-	-	-
ГП "Государственная программа развития сельского хозяйства и регулирования рынков сельскохозяйственной продукции, сырья и продовольствия"	Центральный федеральный округ	Воронежская область	-	Валовой сбор сахарной свеклы в хозяйствах всех категорий	тыс. тонн	-	-	-
ГП "Государственная программа развития сельского хозяйства и регулирования рынков сельскохозяйственной продукции, сырья и продовольствия"	Центральный федеральный округ	Ивановская область	-	Валовой сбор сахарной свеклы в хозяйствах всех категорий	тыс. тонн	-	-	-
ГП "Государственная программа развития сельского хозяйства и регулирования рынков сельскохозяйственной продукции, сырья и продовольствия"	Центральный федеральный округ	Калужская область	-	Валовой сбор сахарной свеклы в хозяйствах всех категорий	тыс. тонн	-	-	-

Наименование государственной программы РФ	РФ / Федеральный округ	Субъект РФ	Приоритетная территория	Наименование показателя	Единица измерения	2017 год	2018 год	
							план	факт
1	2	3	4	5	6	7	8	9
ГП "Государственная программа развития сельского хозяйства и регулирования рынков сельскохозяйственной продукции, сырья и продовольствия"	Уральский федеральный округ	Ханты-Мансийский автономный округ - Югра	-	Валовой сбор сахарной свеклы в хозяйствах всех категорий	тыс. тонн	-	-	-
ГП "Государственная программа развития сельского хозяйства и регулирования рынков сельскохозяйственной продукции, сырья и продовольствия"	Уральский федеральный округ	Ямало-Ненецкий автономный округ	III. Территория Арктической зоны Российской Федерации	Валовой сбор сахарной свеклы в хозяйствах всех категорий	тыс. тонн	-	-	-
ГП "Государственная программа развития сельского хозяйства и регулирования рынков сельскохозяйственной продукции, сырья и продовольствия"	Сибирский федеральный округ	Республика Алтай	-	Валовой сбор сахарной свеклы в хозяйствах всех категорий	тыс. тонн	-	-	-
ГП "Государственная программа развития сельского хозяйства и регулирования рынков сельскохозяйственной продукции, сырья и продовольствия"	Сибирский федеральный округ	Республика Тыва	-	Валовой сбор сахарной свеклы в хозяйствах всех категорий	тыс. тонн	-	-	-
ГП "Государственная программа развития сельского хозяйства и регулирования рынков сельскохозяйственной продукции, сырья и продовольствия"	Сибирский федеральный округ	Республика Хакасия	-	Валовой сбор сахарной свеклы в хозяйствах всех категорий	тыс. тонн	-	-	-
ГП "Государственная программа развития сельского хозяйства и регулирования рынков сельскохозяйственной продукции, сырья и продовольствия"	Сибирский федеральный округ	Алтайский край	-	Валовой сбор сахарной свеклы в хозяйствах всех категорий	тыс. тонн	-	-	-
ГП "Государственная программа развития сельского хозяйства и регулирования рынков сельскохозяйственной продукции, сырья и продовольствия"	Сибирский федеральный округ	Красноярский край	III. Территория Арктической зоны Российской Федерации	Валовой сбор сахарной свеклы в хозяйствах всех категорий	тыс. тонн	-	-	-
ГП "Государственная программа развития сельского хозяйства и регулирования рынков сельскохозяйственной продукции, сырья и продовольствия"	Сибирский федеральный округ	Иркутская область	VI. Территория Байкальского региона	Валовой сбор сахарной свеклы в хозяйствах всех категорий	тыс. тонн	-	-	-
ГП "Государственная программа развития сельского хозяйства и регулирования рынков сельскохозяйственной продукции, сырья и продовольствия"	Сибирский федеральный округ	Кемеровская область	-	Валовой сбор сахарной свеклы в хозяйствах всех категорий	тыс. тонн	-	-	-
ГП "Государственная программа развития сельского хозяйства и регулирования рынков сельскохозяйственной продукции, сырья и продовольствия"	Сибирский федеральный округ	Новосибирская область	-	Валовой сбор сахарной свеклы в хозяйствах всех категорий	тыс. тонн	-	-	-
ГП "Государственная программа развития сельского хозяйства и регулирования рынков сельскохозяйственной продукции, сырья и продовольствия"	Сибирский федеральный округ	Омская область	-	Валовой сбор сахарной свеклы в хозяйствах всех категорий	тыс. тонн	-	-	-
ГП "Государственная программа развития сельского хозяйства и регулирования рынков сельскохозяйственной продукции, сырья и продовольствия"	Сибирский федеральный округ	Томская область	-	Валовой сбор сахарной свеклы в хозяйствах всех категорий	тыс. тонн	-	-	-
ГП "Государственная программа развития сельского хозяйства и регулирования рынков сельскохозяйственной продукции, сырья и продовольствия"	Дальневосточный федеральный округ	Республика Бурятия*	VI. Территория Байкальского региона	Валовой сбор сахарной свеклы в хозяйствах всех категорий	тыс. тонн	-	-	-
ГП "Государственная программа развития сельского хозяйства и регулирования рынков сельскохозяйственной продукции, сырья и продовольствия"	Дальневосточный федеральный округ	Республика Саха (Якутия)	III. Территория Арктической зоны Российской Федерации; V. Территория Дальнего Востока	Валовой сбор сахарной свеклы в хозяйствах всех категорий	тыс. тонн	-	-	-

Наименование государственной программы РФ	РФ / Федеральный округ	Субъект РФ	Приоритетная территория	Наименование показателя	Единица измерения	2017 год	2018 год	
							план	факт
1	2	3	4	5	6	7	8	9
ГП "Государственная программа развития сельского хозяйства и регулирования рынков сельскохозяйственной продукции, сырья и продовольствия"	Дальневосточный федеральный округ	Забайкальский край*	VI. Территория Байкальского региона	Валовой сбор сахарной свеклы в хозяйствах всех категорий	тыс. тонн	-	-	-
ГП "Государственная программа развития сельского хозяйства и регулирования рынков сельскохозяйственной продукции, сырья и продовольствия"	Дальневосточный федеральный округ	Камчатский край	V. Территория Дальнего Востока	Валовой сбор сахарной свеклы в хозяйствах всех категорий	тыс. тонн	-	-	-
ГП "Государственная программа развития сельского хозяйства и регулирования рынков сельскохозяйственной продукции, сырья и продовольствия"	Дальневосточный федеральный округ	Приморский край	V. Территория Дальнего Востока	Валовой сбор сахарной свеклы в хозяйствах всех категорий	тыс. тонн	-	-	-
ГП "Государственная программа развития сельского хозяйства и регулирования рынков сельскохозяйственной продукции, сырья и продовольствия"	Дальневосточный федеральный округ	Хабаровский край	V. Территория Дальнего Востока	Валовой сбор сахарной свеклы в хозяйствах всех категорий	тыс. тонн	-	-	-
ГП "Государственная программа развития сельского хозяйства и регулирования рынков сельскохозяйственной продукции, сырья и продовольствия"	Дальневосточный федеральный округ	Амурская область	V. Территория Дальнего Востока	Валовой сбор сахарной свеклы в хозяйствах всех категорий	тыс. тонн	-	-	-
ГП "Государственная программа развития сельского хозяйства и регулирования рынков сельскохозяйственной продукции, сырья и продовольствия"	Дальневосточный федеральный округ	Магаданская область	V. Территория Дальнего Востока	Валовой сбор сахарной свеклы в хозяйствах всех категорий	тыс. тонн	-	-	-
ГП "Государственная программа развития сельского хозяйства и регулирования рынков сельскохозяйственной продукции, сырья и продовольствия"	Дальневосточный федеральный округ	Сахалинская область	V. Территория Дальнего Востока	Валовой сбор сахарной свеклы в хозяйствах всех категорий	тыс. тонн	-	-	-
ГП "Государственная программа развития сельского хозяйства и регулирования рынков сельскохозяйственной продукции, сырья и продовольствия"	Дальневосточный федеральный округ	Еврейская автономная область	V. Территория Дальнего Востока	Валовой сбор сахарной свеклы в хозяйствах всех категорий	тыс. тонн	-	-	-
ГП "Государственная программа развития сельского хозяйства и регулирования рынков сельскохозяйственной продукции, сырья и продовольствия"	Дальневосточный федеральный округ	Чукотский автономный округ	III. Территория Арктической зоны Российской Федерации; V. Территория Дальнего Востока	Валовой сбор сахарной свеклы в хозяйствах всех категорий	тыс. тонн	-	-	-
ГП "Государственная программа развития сельского хозяйства и регулирования рынков сельскохозяйственной продукции, сырья и продовольствия"	Российская Федерация	-	-	Объем произведенной шерсти, полученной от тонкорунных и полутонкорунных овец в сельскохозяйственных организациях, крестьянских (фермерских) хозяйствах, включая индивидуальных предпринимателей, для реализации на отечественные перерабатывающие предприятия	тыс. тонн	17,78	17,35	17,988
ГП "Государственная программа развития сельского хозяйства и регулирования рынков сельскохозяйственной продукции, сырья и продовольствия"	Центральный федеральный округ	Белгородская область	-	Объем произведенной шерсти, полученной от тонкорунных и полутонкорунных овец в сельскохозяйственных организациях, крестьянских (фермерских) хозяйствах, включая индивидуальных предпринимателей, для реализации на отечественные перерабатывающие предприятия	тыс. тонн	-	-	-
ГП "Государственная программа развития сельского хозяйства и регулирования рынков сельскохозяйственной продукции, сырья и продовольствия"	Центральный федеральный округ	Брянская область	-	Объем произведенной шерсти, полученной от тонкорунных и полутонкорунных овец в сельскохозяйственных организациях, крестьянских (фермерских) хозяйствах, включая индивидуальных предпринимателей, для реализации на отечественные перерабатывающие предприятия	тыс. тонн	-	-	-

Наименование государственной программы РФ	РФ / Федеральный округ	Субъект РФ	Приоритетная территория	Наименование показателя	Единица измерения	2017 год	2018 год	
							план	факт
1	2	3	4	5	6	7	8	9
ГП "Государственная программа развития и регулирования рынков сельскохозяйственной продукции, сырья и продовольствия"	Центральный федеральный округ	Владимирская область	-	Объем произведенной шерсти, полученной от тонкорунных и полутонкорунных овец в сельскохозяйственных организациях, крестьянских (фермерских) хозяйствах, включая индивидуальных предпринимателей, для реализации на отечественные перерабатывающие предприятия	тыс. тонн	-	-	-
ГП "Государственная программа развития сельского хозяйства и регулирования рынков сельскохозяйственной продукции, сырья и продовольствия"	Центральный федеральный округ	Воронежская область	-	Объем произведенной шерсти, полученной от тонкорунных и полутонкорунных овец в сельскохозяйственных организациях, крестьянских (фермерских) хозяйствах, включая индивидуальных предпринимателей, для реализации на отечественные перерабатывающие предприятия	тыс. тонн	-	-	-
ГП "Государственная программа развития сельского хозяйства и регулирования рынков сельскохозяйственной продукции, сырья и продовольствия"	Центральный федеральный округ	Ивановская область	-	Объем произведенной шерсти, полученной от тонкорунных и полутонкорунных овец в сельскохозяйственных организациях, крестьянских (фермерских) хозяйствах, включая индивидуальных предпринимателей, для реализации на отечественные перерабатывающие предприятия	тыс. тонн	-	-	-
ГП "Государственная программа развития сельского хозяйства и регулирования рынков сельскохозяйственной продукции, сырья и продовольствия"	Центральный федеральный округ	Калужская область	-	Объем произведенной шерсти, полученной от тонкорунных и полутонкорунных овец в сельскохозяйственных организациях, крестьянских (фермерских) хозяйствах, включая индивидуальных предпринимателей, для реализации на отечественные перерабатывающие предприятия	тыс. тонн	-	-	-
ГП "Государственная программа развития сельского хозяйства и регулирования рынков сельскохозяйственной продукции, сырья и продовольствия"	Центральный федеральный округ	Костромская область	-	Объем произведенной шерсти, полученной от тонкорунных и полутонкорунных овец в сельскохозяйственных организациях, крестьянских (фермерских) хозяйствах, включая индивидуальных предпринимателей, для реализации на отечественные перерабатывающие предприятия	тыс. тонн	-	-	-
ГП "Государственная программа развития сельского хозяйства и регулирования рынков сельскохозяйственной продукции, сырья и продовольствия"	Центральный федеральный округ	Курская область	-	Объем произведенной шерсти, полученной от тонкорунных и полутонкорунных овец в сельскохозяйственных организациях, крестьянских (фермерских) хозяйствах, включая индивидуальных предпринимателей, для реализации на отечественные перерабатывающие предприятия	тыс. тонн	-	-	-
ГП "Государственная программа развития сельского хозяйства и регулирования рынков сельскохозяйственной продукции, сырья и продовольствия"	Центральный федеральный округ	Липецкая область	-	Объем произведенной шерсти, полученной от тонкорунных и полутонкорунных овец в сельскохозяйственных организациях, крестьянских (фермерских) хозяйствах, включая индивидуальных предпринимателей, для реализации на отечественные перерабатывающие предприятия	тыс. тонн	-	-	-

Наименование государственной программы РФ	РФ / Федеральный округ	Субъект РФ	Приоритетная территория	Наименование показателя	Единица измерения	2017 год	2018 год	
							план	факт
1	2	3	4	5	6	7	8	9
ГП "Государственная программа развития хозяйства и регулирования рынков сельскохозяйственной продукции, сырья и продовольствия"	Центральный федеральный округ	Московская область	-	Объем произведенной шерсти, полученной от тонкорунных и полутонкорунных овец в сельскохозяйственных организациях, крестьянских (фермерских) хозяйствах, включая индивидуальных предпринимателей, для реализации на отечественные перерабатывающие предприятия	тыс. тонн	-	-	-
ГП "Государственная программа развития сельского хозяйства и регулирования рынков сельскохозяйственной продукции, сырья и продовольствия"	Центральный федеральный округ	Орловская область	-	Объем произведенной шерсти, полученной от тонкорунных и полутонкорунных овец в сельскохозяйственных организациях, крестьянских (фермерских) хозяйствах, включая индивидуальных предпринимателей, для реализации на отечественные перерабатывающие предприятия	тыс. тонн	-	-	-
ГП "Государственная программа развития сельского хозяйства и регулирования рынков сельскохозяйственной продукции, сырья и продовольствия"	Центральный федеральный округ	Рязанская область	-	Объем произведенной шерсти, полученной от тонкорунных и полутонкорунных овец в сельскохозяйственных организациях, крестьянских (фермерских) хозяйствах, включая индивидуальных предпринимателей, для реализации на отечественные перерабатывающие предприятия	тыс. тонн	-	-	-
ГП "Государственная программа развития сельского хозяйства и регулирования рынков сельскохозяйственной продукции, сырья и продовольствия"	Центральный федеральный округ	Смоленская область	-	Объем произведенной шерсти, полученной от тонкорунных и полутонкорунных овец в сельскохозяйственных организациях, крестьянских (фермерских) хозяйствах, включая индивидуальных предпринимателей, для реализации на отечественные перерабатывающие предприятия	тыс. тонн	-	-	-
ГП "Государственная программа развития сельского хозяйства и регулирования рынков сельскохозяйственной продукции, сырья и продовольствия"	Центральный федеральный округ	Тамбовская область	-	Объем произведенной шерсти, полученной от тонкорунных и полутонкорунных овец в сельскохозяйственных организациях, крестьянских (фермерских) хозяйствах, включая индивидуальных предпринимателей, для реализации на отечественные перерабатывающие предприятия	тыс. тонн	-	-	-
ГП "Государственная программа развития сельского хозяйства и регулирования рынков сельскохозяйственной продукции, сырья и продовольствия"	Центральный федеральный округ	Тверская область	-	Объем произведенной шерсти, полученной от тонкорунных и полутонкорунных овец в сельскохозяйственных организациях, крестьянских (фермерских) хозяйствах, включая индивидуальных предпринимателей, для реализации на отечественные перерабатывающие предприятия	тыс. тонн	-	-	-
ГП "Государственная программа развития сельского хозяйства и регулирования рынков сельскохозяйственной продукции, сырья и продовольствия"	Центральный федеральный округ	Тульская область	-	Объем произведенной шерсти, полученной от тонкорунных и полутонкорунных овец в сельскохозяйственных организациях, крестьянских (фермерских) хозяйствах, включая индивидуальных предпринимателей, для реализации на отечественные перерабатывающие предприятия	тыс. тонн	-	-	-

Наименование государственной программы РФ	РФ / Федеральный округ	Субъект РФ	Приоритетная территория	Наименование показателя	Единица измерения	2017 год	2018 год	
							план	факт
1	2	3	4	5	6	7	8	9
ГП "Государственная программа развития сельского хозяйства и регулирования рынков сельскохозяйственной продукции, сырья и продовольствия"	Центральный федеральный округ	Ярославская область	-	Объем произведенной шерсти, полученной от тонкорунных и полутонкорунных овец в сельскохозяйственных организациях, крестьянских (фермерских) хозяйствах, включая индивидуальных предпринимателей, для реализации на отечественные перерабатывающие предприятия	тыс. тонн	-	-	-
ГП "Государственная программа развития сельского хозяйства и регулирования рынков сельскохозяйственной продукции, сырья и продовольствия"	Центральный федеральный округ	г. Москва	-	Объем произведенной шерсти, полученной от тонкорунных и полутонкорунных овец в сельскохозяйственных организациях, крестьянских (фермерских) хозяйствах, включая индивидуальных предпринимателей, для реализации на отечественные перерабатывающие предприятия	тыс. тонн	-	-	-
ГП "Государственная программа развития сельского хозяйства и регулирования рынков сельскохозяйственной продукции, сырья и продовольствия"	Северо-Западный федеральный округ	Республика Карелия	III. Территория Арктической зоны Российской Федерации	Объем произведенной шерсти, полученной от тонкорунных и полутонкорунных овец в сельскохозяйственных организациях, крестьянских (фермерских) хозяйствах, включая индивидуальных предпринимателей, для реализации на отечественные перерабатывающие предприятия	тыс. тонн	-	-	-
ГП "Государственная программа развития сельского хозяйства и регулирования рынков сельскохозяйственной продукции, сырья и продовольствия"	Северо-Западный федеральный округ	Республика Коми	III. Территория Арктической зоны Российской Федерации	Объем произведенной шерсти, полученной от тонкорунных и полутонкорунных овец в сельскохозяйственных организациях, крестьянских (фермерских) хозяйствах, включая индивидуальных предпринимателей, для реализации на отечественные перерабатывающие предприятия	тыс. тонн	-	-	-
ГП "Государственная программа развития сельского хозяйства и регулирования рынков сельскохозяйственной продукции, сырья и продовольствия"	Северо-Западный федеральный округ	Архангельская область	III. Территория Арктической зоны Российской Федерации	Объем произведенной шерсти, полученной от тонкорунных и полутонкорунных овец в сельскохозяйственных организациях, крестьянских (фермерских) хозяйствах, включая индивидуальных предпринимателей, для реализации на отечественные перерабатывающие предприятия	тыс. тонн	-	-	-
ГП "Государственная программа развития сельского хозяйства и регулирования рынков сельскохозяйственной продукции, сырья и продовольствия"	Северо-Западный федеральный округ	Вологодская область	-	Объем произведенной шерсти, полученной от тонкорунных и полутонкорунных овец в сельскохозяйственных организациях, крестьянских (фермерских) хозяйствах, включая индивидуальных предпринимателей, для реализации на отечественные перерабатывающие предприятия	тыс. тонн	-	-	-
ГП "Государственная программа развития сельского хозяйства и регулирования рынков сельскохозяйственной продукции, сырья и продовольствия"	Северо-Западный федеральный округ	Калининградская область	II. Территория Калининградской области	Объем произведенной шерсти, полученной от тонкорунных и полутонкорунных овец в сельскохозяйственных организациях, крестьянских (фермерских) хозяйствах, включая индивидуальных предпринимателей, для реализации на отечественные перерабатывающие предприятия	тыс. тонн	-	-	-

Наименование государственной программы РФ	РФ / Федеральный округ	Субъект РФ	Приоритетная территория	Наименование показателя	Единица измерения	2017 год	2018 год	
							план	факт
1	2	3	4	5	6	7	8	9
ГП "Государственная программа развития хозяйства и регулирования рынков сельскохозяйственной продукции, сырья и продовольствия"	Северо-Западный федеральный округ	Ленинградская область	-	Объем произведенной шерсти, полученной от тонкорунных и полутонкорунных овец в сельскохозяйственных организациях, крестьянских (фермерских) хозяйствах, включая индивидуальных предпринимателей, для реализации на отечественные перерабатывающие предприятия	тыс. тонн	-	-	-
ГП "Государственная программа развития сельского хозяйства и регулирования рынков сельскохозяйственной продукции, сырья и продовольствия"	Северо-Западный федеральный округ	Мурманская область	III. Территория Арктической зоны Российской Федерации	Объем произведенной шерсти, полученной от тонкорунных и полутонкорунных овец в сельскохозяйственных организациях, крестьянских (фермерских) хозяйствах, включая индивидуальных предпринимателей, для реализации на отечественные перерабатывающие предприятия	тыс. тонн	-	-	-
ГП "Государственная программа развития сельского хозяйства и регулирования рынков сельскохозяйственной продукции, сырья и продовольствия"	Северо-Западный федеральный округ	Новгородская область	-	Объем произведенной шерсти, полученной от тонкорунных и полутонкорунных овец в сельскохозяйственных организациях, крестьянских (фермерских) хозяйствах, включая индивидуальных предпринимателей, для реализации на отечественные перерабатывающие предприятия	тыс. тонн	-	-	-
ГП "Государственная программа развития сельского хозяйства и регулирования рынков сельскохозяйственной продукции, сырья и продовольствия"	Северо-Западный федеральный округ	Псковская область	-	Объем произведенной шерсти, полученной от тонкорунных и полутонкорунных овец в сельскохозяйственных организациях, крестьянских (фермерских) хозяйствах, включая индивидуальных предпринимателей, для реализации на отечественные перерабатывающие предприятия	тыс. тонн	-	-	-
ГП "Государственная программа развития сельского хозяйства и регулирования рынков сельскохозяйственной продукции, сырья и продовольствия"	Северо-Западный федеральный округ	г. Санкт-Петербург	-	Объем произведенной шерсти, полученной от тонкорунных и полутонкорунных овец в сельскохозяйственных организациях, крестьянских (фермерских) хозяйствах, включая индивидуальных предпринимателей, для реализации на отечественные перерабатывающие предприятия	тыс. тонн	-	-	-
ГП "Государственная программа развития сельского хозяйства и регулирования рынков сельскохозяйственной продукции, сырья и продовольствия"	Северо-Западный федеральный округ	Ненецкий автономный округ	III. Территория Арктической зоны Российской Федерации	Объем произведенной шерсти, полученной от тонкорунных и полутонкорунных овец в сельскохозяйственных организациях, крестьянских (фермерских) хозяйствах, включая индивидуальных предпринимателей, для реализации на отечественные перерабатывающие предприятия	тыс. тонн	-	-	-
ГП "Государственная программа развития сельского хозяйства и регулирования рынков сельскохозяйственной продукции, сырья и продовольствия"	Южный федеральный округ	Республика Адыгея	-	Объем произведенной шерсти, полученной от тонкорунных и полутонкорунных овец в сельскохозяйственных организациях, крестьянских (фермерских) хозяйствах, включая индивидуальных предпринимателей, для реализации на отечественные перерабатывающие предприятия	тыс. тонн	-	-	-

Наименование государственной программы РФ	РФ / Федеральный округ	Субъект РФ	Приоритетная территория	Наименование показателя	Единица измерения	2017 год	2018 год	
							план	факт
1	2	3	4	5	6	7	8	9
ГП "Государственная программа развития сельского хозяйства и регулирования рынков сельскохозяйственной продукции, сырья и продовольствия"	Южный федеральный округ	Республика Калмыкия	-	Объем произведенной шерсти, полученной от тонкорунных и полутонкорунных овец в сельскохозяйственных организациях, крестьянских (фермерских) хозяйствах, включая индивидуальных предпринимателей, для реализации на отечественные перерабатывающие предприятия	тыс. тонн	-	-	-
ГП "Государственная программа развития сельского хозяйства и регулирования рынков сельскохозяйственной продукции, сырья и продовольствия"	Южный федеральный округ	Республика Крым	IV. Территория Республики Крым и г. Севастополя	Объем произведенной шерсти, полученной от тонкорунных и полутонкорунных овец в сельскохозяйственных организациях, крестьянских (фермерских) хозяйствах, включая индивидуальных предпринимателей, для реализации на отечественные перерабатывающие предприятия	тыс. тонн	0,061	0,018	0,061
ГП "Государственная программа развития сельского хозяйства и регулирования рынков сельскохозяйственной продукции, сырья и продовольствия"	Южный федеральный округ	Краснодарский край	-	Объем произведенной шерсти, полученной от тонкорунных и полутонкорунных овец в сельскохозяйственных организациях, крестьянских (фермерских) хозяйствах, включая индивидуальных предпринимателей, для реализации на отечественные перерабатывающие предприятия	тыс. тонн	-	-	-
ГП "Государственная программа развития сельского хозяйства и регулирования рынков сельскохозяйственной продукции, сырья и продовольствия"	Южный федеральный округ	Астраханская область	-	Объем произведенной шерсти, полученной от тонкорунных и полутонкорунных овец в сельскохозяйственных организациях, крестьянских (фермерских) хозяйствах, включая индивидуальных предпринимателей, для реализации на отечественные перерабатывающие предприятия	тыс. тонн	-	-	-
ГП "Государственная программа развития сельского хозяйства и регулирования рынков сельскохозяйственной продукции, сырья и продовольствия"	Южный федеральный округ	Волгоградская область	-	Объем произведенной шерсти, полученной от тонкорунных и полутонкорунных овец в сельскохозяйственных организациях, крестьянских (фермерских) хозяйствах, включая индивидуальных предпринимателей, для реализации на отечественные перерабатывающие предприятия	тыс. тонн	-	-	-
ГП "Государственная программа развития сельского хозяйства и регулирования рынков сельскохозяйственной продукции, сырья и продовольствия"	Южный федеральный округ	Ростовская область	-	Объем произведенной шерсти, полученной от тонкорунных и полутонкорунных овец в сельскохозяйственных организациях, крестьянских (фермерских) хозяйствах, включая индивидуальных предпринимателей, для реализации на отечественные перерабатывающие предприятия	тыс. тонн	-	-	-
ГП "Государственная программа развития сельского хозяйства и регулирования рынков сельскохозяйственной продукции, сырья и продовольствия"	Южный федеральный округ	г. Севастополь	IV. Территория Республики Крым и г. Севастополя	Объем произведенной шерсти, полученной от тонкорунных и полутонкорунных овец в сельскохозяйственных организациях, крестьянских (фермерских) хозяйствах, включая индивидуальных предпринимателей, для реализации на отечественные перерабатывающие предприятия	тыс. тонн	-	-	-

Наименование государственной программы РФ	РФ / Федеральный округ	Субъект РФ	Приоритетная территория	Наименование показателя	Единица измерения	2017 год	2018 год	
							план	факт
1	2	3	4	5	6	7	8	9
ГП "Государственная программа развития и регулирования рынков сельскохозяйственной продукции, сырья и продовольствия"	Северо-Кавказский федеральный округ	Республика Дагестан	I. Территория Северо-Кавказского федерального округа	Объем произведенной шерсти, полученной от тонкорунных и полутонкорунных овец в сельскохозяйственных организациях, крестьянских (фермерских) хозяйствах, включая индивидуальных предпринимателей, для реализации на отечественные перерабатывающие предприятия	тыс. тонн	9,2	8,9	9,1
ГП "Государственная программа развития сельского хозяйства и регулирования рынков сельскохозяйственной продукции, сырья и продовольствия"	Северо-Кавказский федеральный округ	Республика Ингушетия	I. Территория Северо-Кавказского федерального округа	Объем произведенной шерсти, полученной от тонкорунных и полутонкорунных овец в сельскохозяйственных организациях, крестьянских (фермерских) хозяйствах, включая индивидуальных предпринимателей, для реализации на отечественные перерабатывающие предприятия	тыс. тонн	-	-	-
ГП "Государственная программа развития сельского хозяйства и регулирования рынков сельскохозяйственной продукции, сырья и продовольствия"	Северо-Кавказский федеральный округ	Кабардино-Балкарская Республика	I. Территория Северо-Кавказского федерального округа	Объем произведенной шерсти, полученной от тонкорунных и полутонкорунных овец в сельскохозяйственных организациях, крестьянских (фермерских) хозяйствах, включая индивидуальных предпринимателей, для реализации на отечественные перерабатывающие предприятия	тыс. тонн	-	-	-
ГП "Государственная программа развития сельского хозяйства и регулирования рынков сельскохозяйственной продукции, сырья и продовольствия"	Северо-Кавказский федеральный округ	Карачаево-Черкесская Республика	I. Территория Северо-Кавказского федерального округа	Объем произведенной шерсти, полученной от тонкорунных и полутонкорунных овец в сельскохозяйственных организациях, крестьянских (фермерских) хозяйствах, включая индивидуальных предпринимателей, для реализации на отечественные перерабатывающие предприятия	тыс. тонн	0,033	0,042	0,04
ГП "Государственная программа развития сельского хозяйства и регулирования рынков сельскохозяйственной продукции, сырья и продовольствия"	Северо-Кавказский федеральный округ	Республика Северная Осетия - Алания	I. Территория Северо-Кавказского федерального округа	Объем произведенной шерсти, полученной от тонкорунных и полутонкорунных овец в сельскохозяйственных организациях, крестьянских (фермерских) хозяйствах, включая индивидуальных предпринимателей, для реализации на отечественные перерабатывающие предприятия	тыс. тонн	-	-	-
ГП "Государственная программа развития сельского хозяйства и регулирования рынков сельскохозяйственной продукции, сырья и продовольствия"	Северо-Кавказский федеральный округ	Чеченская Республика	I. Территория Северо-Кавказского федерального округа	Объем произведенной шерсти, полученной от тонкорунных и полутонкорунных овец в сельскохозяйственных организациях, крестьянских (фермерских) хозяйствах, включая индивидуальных предпринимателей, для реализации на отечественные перерабатывающие предприятия	тыс. тонн	-	-	-
ГП "Государственная программа развития сельского хозяйства и регулирования рынков сельскохозяйственной продукции, сырья и продовольствия"	Северо-Кавказский федеральный округ	Ставропольский край	I. Территория Северо-Кавказского федерального округа	Объем произведенной шерсти, полученной от тонкорунных и полутонкорунных овец в сельскохозяйственных организациях, крестьянских (фермерских) хозяйствах, включая индивидуальных предпринимателей, для реализации на отечественные перерабатывающие предприятия	тыс. тонн	4,196	4,2	4,224

Наименование государственной программы РФ	РФ / Федеральный округ	Субъект РФ	Приоритетная территория	Наименование показателя	Единица измерения	2017 год	2018 год	
							план	факт
1	2	3	4	5	6	7	8	9
ГП "Государственная программа развития и регулирования рынков сельскохозяйственной продукции, сырья и продовольствия"	Приволжский федеральный округ	Республика Башкортостан	-	Объем произведенной шерсти, полученной от тонкорунных и полутонкорунных овец в сельскохозяйственных организациях, крестьянских (фермерских) хозяйствах, включая индивидуальных предпринимателей, для реализации на отечественные перерабатывающие предприятия	тыс. тонн	-	-	-
ГП "Государственная программа развития сельского хозяйства и регулирования рынков сельскохозяйственной продукции, сырья и продовольствия"	Приволжский федеральный округ	Республика Марий Эл	-	Объем произведенной шерсти, полученной от тонкорунных и полутонкорунных овец в сельскохозяйственных организациях, крестьянских (фермерских) хозяйствах, включая индивидуальных предпринимателей, для реализации на отечественные перерабатывающие предприятия	тыс. тонн	-	-	-
ГП "Государственная программа развития сельского хозяйства и регулирования рынков сельскохозяйственной продукции, сырья и продовольствия"	Приволжский федеральный округ	Республика Мордовия	-	Объем произведенной шерсти, полученной от тонкорунных и полутонкорунных овец в сельскохозяйственных организациях, крестьянских (фермерских) хозяйствах, включая индивидуальных предпринимателей, для реализации на отечественные перерабатывающие предприятия	тыс. тонн	-	-	-
ГП "Государственная программа развития сельского хозяйства и регулирования рынков сельскохозяйственной продукции, сырья и продовольствия"	Приволжский федеральный округ	Республика Татарстан	-	Объем произведенной шерсти, полученной от тонкорунных и полутонкорунных овец в сельскохозяйственных организациях, крестьянских (фермерских) хозяйствах, включая индивидуальных предпринимателей, для реализации на отечественные перерабатывающие предприятия	тыс. тонн	-	-	-
ГП "Государственная программа развития сельского хозяйства и регулирования рынков сельскохозяйственной продукции, сырья и продовольствия"	Приволжский федеральный округ	Удмуртская Республика	-	Объем произведенной шерсти, полученной от тонкорунных и полутонкорунных овец в сельскохозяйственных организациях, крестьянских (фермерских) хозяйствах, включая индивидуальных предпринимателей, для реализации на отечественные перерабатывающие предприятия	тыс. тонн	-	-	-
ГП "Государственная программа развития сельского хозяйства и регулирования рынков сельскохозяйственной продукции, сырья и продовольствия"	Приволжский федеральный округ	Чувашская Республика	-	Объем произведенной шерсти, полученной от тонкорунных и полутонкорунных овец в сельскохозяйственных организациях, крестьянских (фермерских) хозяйствах, включая индивидуальных предпринимателей, для реализации на отечественные перерабатывающие предприятия	тыс. тонн	-	-	-
ГП "Государственная программа развития сельского хозяйства и регулирования рынков сельскохозяйственной продукции, сырья и продовольствия"	Приволжский федеральный округ	Пермский край	-	Объем произведенной шерсти, полученной от тонкорунных и полутонкорунных овец в сельскохозяйственных организациях, крестьянских (фермерских) хозяйствах, включая индивидуальных предпринимателей, для реализации на отечественные перерабатывающие предприятия	тыс. тонн	-	-	-

Наименование государственной программы РФ	РФ / Федеральный округ	Субъект РФ	Приоритетная территория	Наименование показателя	Единица измерения	2017 год	2018 год	
							план	факт
1	2	3	4	5	6	7	8	9
ГП "Государственная программа развития сельского хозяйства и регулирования рынков сельскохозяйственной продукции, сырья и продовольствия"	Приволжский федеральный округ	Кировская область	-	Объем произведенной шерсти, полученной от тонкорунных и полутонкорунных овец в сельскохозяйственных организациях, крестьянских (фермерских) хозяйствах, включая индивидуальных предпринимателей, для реализации на отечественные перерабатывающие предприятия	тыс. тонн	-	-	-
ГП "Государственная программа развития сельского хозяйства и регулирования рынков сельскохозяйственной продукции, сырья и продовольствия"	Приволжский федеральный округ	Нижегородская область	-	Объем произведенной шерсти, полученной от тонкорунных и полутонкорунных овец в сельскохозяйственных организациях, крестьянских (фермерских) хозяйствах, включая индивидуальных предпринимателей, для реализации на отечественные перерабатывающие предприятия	тыс. тонн	-	-	-
ГП "Государственная программа развития сельского хозяйства и регулирования рынков сельскохозяйственной продукции, сырья и продовольствия"	Приволжский федеральный округ	Оренбургская область	-	Объем произведенной шерсти, полученной от тонкорунных и полутонкорунных овец в сельскохозяйственных организациях, крестьянских (фермерских) хозяйствах, включая индивидуальных предпринимателей, для реализации на отечественные перерабатывающие предприятия	тыс. тонн	-	-	-
ГП "Государственная программа развития сельского хозяйства и регулирования рынков сельскохозяйственной продукции, сырья и продовольствия"	Приволжский федеральный округ	Пензенская область	-	Объем произведенной шерсти, полученной от тонкорунных и полутонкорунных овец в сельскохозяйственных организациях, крестьянских (фермерских) хозяйствах, включая индивидуальных предпринимателей, для реализации на отечественные перерабатывающие предприятия	тыс. тонн	-	-	-
ГП "Государственная программа развития сельского хозяйства и регулирования рынков сельскохозяйственной продукции, сырья и продовольствия"	Приволжский федеральный округ	Самарская область	-	Объем произведенной шерсти, полученной от тонкорунных и полутонкорунных овец в сельскохозяйственных организациях, крестьянских (фермерских) хозяйствах, включая индивидуальных предпринимателей, для реализации на отечественные перерабатывающие предприятия	тыс. тонн	-	-	-
ГП "Государственная программа развития сельского хозяйства и регулирования рынков сельскохозяйственной продукции, сырья и продовольствия"	Приволжский федеральный округ	Саратовская область	-	Объем произведенной шерсти, полученной от тонкорунных и полутонкорунных овец в сельскохозяйственных организациях, крестьянских (фермерских) хозяйствах, включая индивидуальных предпринимателей, для реализации на отечественные перерабатывающие предприятия	тыс. тонн	-	-	-
ГП "Государственная программа развития сельского хозяйства и регулирования рынков сельскохозяйственной продукции, сырья и продовольствия"	Приволжский федеральный округ	Ульяновская область	-	Объем произведенной шерсти, полученной от тонкорунных и полутонкорунных овец в сельскохозяйственных организациях, крестьянских (фермерских) хозяйствах, включая индивидуальных предпринимателей, для реализации на отечественные перерабатывающие предприятия	тыс. тонн	-	-	-

Наименование государственной программы РФ	РФ / Федеральный округ	Субъект РФ	Приоритетная территория	Наименование показателя	Единица измерения	2017 год	2018 год	
							план	факт
1	2	3	4	5	6	7	8	9
ГП "Государственная программа развития и регулирования рынков сельскохозяйственной продукции, сырья и продовольствия"	Уральский федеральный округ	Курганская область	-	Объем произведенной шерсти, полученной от тонкорунных и полутонкорунных овец в сельскохозяйственных организациях, крестьянских (фермерских) хозяйствах, включая индивидуальных предпринимателей, для реализации на отечественные перерабатывающие предприятия	тыс. тонн	-	-	-
ГП "Государственная программа развития сельского хозяйства и регулирования рынков сельскохозяйственной продукции, сырья и продовольствия"	Уральский федеральный округ	Свердловская область	-	Объем произведенной шерсти, полученной от тонкорунных и полутонкорунных овец в сельскохозяйственных организациях, крестьянских (фермерских) хозяйствах, включая индивидуальных предпринимателей, для реализации на отечественные перерабатывающие предприятия	тыс. тонн	-	-	-
ГП "Государственная программа развития сельского хозяйства и регулирования рынков сельскохозяйственной продукции, сырья и продовольствия"	Уральский федеральный округ	Тюменская область	-	Объем произведенной шерсти, полученной от тонкорунных и полутонкорунных овец в сельскохозяйственных организациях, крестьянских (фермерских) хозяйствах, включая индивидуальных предпринимателей, для реализации на отечественные перерабатывающие предприятия	тыс. тонн	-	-	-
ГП "Государственная программа развития сельского хозяйства и регулирования рынков сельскохозяйственной продукции, сырья и продовольствия"	Уральский федеральный округ	Челябинская область	-	Объем произведенной шерсти, полученной от тонкорунных и полутонкорунных овец в сельскохозяйственных организациях, крестьянских (фермерских) хозяйствах, включая индивидуальных предпринимателей, для реализации на отечественные перерабатывающие предприятия	тыс. тонн	-	-	-
ГП "Государственная программа развития сельского хозяйства и регулирования рынков сельскохозяйственной продукции, сырья и продовольствия"	Уральский федеральный округ	Ханты-Мансийский автономный округ - Югра	-	Объем произведенной шерсти, полученной от тонкорунных и полутонкорунных овец в сельскохозяйственных организациях, крестьянских (фермерских) хозяйствах, включая индивидуальных предпринимателей, для реализации на отечественные перерабатывающие предприятия	тыс. тонн	-	-	-
ГП "Государственная программа развития сельского хозяйства и регулирования рынков сельскохозяйственной продукции, сырья и продовольствия"	Уральский федеральный округ	Ямало-Ненецкий автономный округ	III. Территория Арктической зоны Российской Федерации	Объем произведенной шерсти, полученной от тонкорунных и полутонкорунных овец в сельскохозяйственных организациях, крестьянских (фермерских) хозяйствах, включая индивидуальных предпринимателей, для реализации на отечественные перерабатывающие предприятия	тыс. тонн	-	-	-
ГП "Государственная программа развития сельского хозяйства и регулирования рынков сельскохозяйственной продукции, сырья и продовольствия"	Сибирский федеральный округ	Республика Алтай	-	Объем произведенной шерсти, полученной от тонкорунных и полутонкорунных овец в сельскохозяйственных организациях, крестьянских (фермерских) хозяйствах, включая индивидуальных предпринимателей, для реализации на отечественные перерабатывающие предприятия	тыс. тонн	-	-	-

Наименование государственной программы РФ	РФ / Федеральный округ	Субъект РФ	Приоритетная территория	Наименование показателя	Единица измерения	2017 год	2018 год	
							план	факт
1	2	3	4	5	6	7	8	9
ГП "Государственная программа развития хозяйства и регулирования рынков сельскохозяйственной продукции, сырья и продовольствия"	Сибирский федеральный округ	Республика Тыва	-	Объем произведенной шерсти, полученной от тонкорунных и полутонкорунных овец в сельскохозяйственных организациях, крестьянских (фермерских) хозяйствах, включая индивидуальных предпринимателей, для реализации на отечественные перерабатывающие предприятия	тыс. тонн	-	-	-
ГП "Государственная программа развития сельского хозяйства и регулирования рынков сельскохозяйственной продукции, сырья и продовольствия"	Сибирский федеральный округ	Республика Хакасия	-	Объем произведенной шерсти, полученной от тонкорунных и полутонкорунных овец в сельскохозяйственных организациях, крестьянских (фермерских) хозяйствах, включая индивидуальных предпринимателей, для реализации на отечественные перерабатывающие предприятия	тыс. тонн	-	-	-
ГП "Государственная программа развития сельского хозяйства и регулирования рынков сельскохозяйственной продукции, сырья и продовольствия"	Сибирский федеральный округ	Алтайский край	-	Объем произведенной шерсти, полученной от тонкорунных и полутонкорунных овец в сельскохозяйственных организациях, крестьянских (фермерских) хозяйствах, включая индивидуальных предпринимателей, для реализации на отечественные перерабатывающие предприятия	тыс. тонн	-	-	-
ГП "Государственная программа развития сельского хозяйства и регулирования рынков сельскохозяйственной продукции, сырья и продовольствия"	Сибирский федеральный округ	Красноярский край	III. Территория Арктической зоны Российской Федерации	Объем произведенной шерсти, полученной от тонкорунных и полутонкорунных овец в сельскохозяйственных организациях, крестьянских (фермерских) хозяйствах, включая индивидуальных предпринимателей, для реализации на отечественные перерабатывающие предприятия	тыс. тонн	-	-	-
ГП "Государственная программа развития сельского хозяйства и регулирования рынков сельскохозяйственной продукции, сырья и продовольствия"	Сибирский федеральный округ	Иркутская область	VI. Территория Байкальского региона	Объем произведенной шерсти, полученной от тонкорунных и полутонкорунных овец в сельскохозяйственных организациях, крестьянских (фермерских) хозяйствах, включая индивидуальных предпринимателей, для реализации на отечественные перерабатывающие предприятия	тыс. тонн	-	-	-
ГП "Государственная программа развития сельского хозяйства и регулирования рынков сельскохозяйственной продукции, сырья и продовольствия"	Сибирский федеральный округ	Кемеровская область	-	Объем произведенной шерсти, полученной от тонкорунных и полутонкорунных овец в сельскохозяйственных организациях, крестьянских (фермерских) хозяйствах, включая индивидуальных предпринимателей, для реализации на отечественные перерабатывающие предприятия	тыс. тонн	-	-	-
ГП "Государственная программа развития сельского хозяйства и регулирования рынков сельскохозяйственной продукции, сырья и продовольствия"	Сибирский федеральный округ	Новосибирская область	-	Объем произведенной шерсти, полученной от тонкорунных и полутонкорунных овец в сельскохозяйственных организациях, крестьянских (фермерских) хозяйствах, включая индивидуальных предпринимателей, для реализации на отечественные перерабатывающие предприятия	тыс. тонн	-	-	-

Наименование государственной программы РФ	РФ / Федеральный округ	Субъект РФ	Приоритетная территория	Наименование показателя	Единица измерения	2017 год	2018 год	
							план	факт
1	2	3	4	5	6	7	8	9
ГП "Государственная программа развития сельского хозяйства и регулирования рынков сельскохозяйственной продукции, сырья и продовольствия"	Сибирский федеральный округ	Омская область	-	Объем произведенной шерсти, полученной от тонкорунных и полутонкорунных овец в сельскохозяйственных организациях, крестьянских (фермерских) хозяйствах, включая индивидуальных предпринимателей, для реализации на отечественные перерабатывающие предприятия	тыс. тонн	-	-	-
ГП "Государственная программа развития сельского хозяйства и регулирования рынков сельскохозяйственной продукции, сырья и продовольствия"	Сибирский федеральный округ	Томская область	-	Объем произведенной шерсти, полученной от тонкорунных и полутонкорунных овец в сельскохозяйственных организациях, крестьянских (фермерских) хозяйствах, включая индивидуальных предпринимателей, для реализации на отечественные перерабатывающие предприятия	тыс. тонн	-	-	-
ГП "Государственная программа развития сельского хозяйства и регулирования рынков сельскохозяйственной продукции, сырья и продовольствия"	Дальневосточный федеральный округ	Республика Бурятия*	VI. Территория Байкальского региона	Объем произведенной шерсти, полученной от тонкорунных и полутонкорунных овец в сельскохозяйственных организациях, крестьянских (фермерских) хозяйствах, включая индивидуальных предпринимателей, для реализации на отечественные перерабатывающие предприятия	тыс. тонн	0,073	0,08	0,08
ГП "Государственная программа развития сельского хозяйства и регулирования рынков сельскохозяйственной продукции, сырья и продовольствия"	Дальневосточный федеральный округ	Республика Саха (Якутия)	III. Территория Арктической зоны Российской Федерации; V. Территория Дальнего Востока	Объем произведенной шерсти, полученной от тонкорунных и полутонкорунных овец в сельскохозяйственных организациях, крестьянских (фермерских) хозяйствах, включая индивидуальных предпринимателей, для реализации на отечественные перерабатывающие предприятия	тыс. тонн	-	-	-
ГП "Государственная программа развития сельского хозяйства и регулирования рынков сельскохозяйственной продукции, сырья и продовольствия"	Дальневосточный федеральный округ	Забайкальский край*	VI. Территория Байкальского региона	Объем произведенной шерсти, полученной от тонкорунных и полутонкорунных овец в сельскохозяйственных организациях, крестьянских (фермерских) хозяйствах, включая индивидуальных предпринимателей, для реализации на отечественные перерабатывающие предприятия	тыс. тонн	0,372	0,35	0,375
ГП "Государственная программа развития сельского хозяйства и регулирования рынков сельскохозяйственной продукции, сырья и продовольствия"	Дальневосточный федеральный округ	Камчатский край	V. Территория Дальнего Востока	Объем произведенной шерсти, полученной от тонкорунных и полутонкорунных овец в сельскохозяйственных организациях, крестьянских (фермерских) хозяйствах, включая индивидуальных предпринимателей, для реализации на отечественные перерабатывающие предприятия	тыс. тонн	-	-	-
ГП "Государственная программа развития сельского хозяйства и регулирования рынков сельскохозяйственной продукции, сырья и продовольствия"	Дальневосточный федеральный округ	Приморский край	V. Территория Дальнего Востока	Объем произведенной шерсти, полученной от тонкорунных и полутонкорунных овец в сельскохозяйственных организациях, крестьянских (фермерских) хозяйствах, включая индивидуальных предпринимателей, для реализации на отечественные перерабатывающие предприятия	тыс. тонн	-	-	-

Наименование государственной программы РФ	РФ / Федеральный округ	Субъект РФ	Приоритетная территория	Наименование показателя	Единица измерения	2017 год	2018 год	
							план	факт
1	2	3	4	5	6	7	8	9
ГП "Государственная программа развития сельского хозяйства и регулирования рынков сельскохозяйственной продукции, сырья и продовольствия"	Дальневосточный федеральный округ	Хабаровский край	V. Территория Дальнего Востока	Объем произведенной шерсти, полученной от тонкорунных и полутонкорунных овец в сельскохозяйственных организациях, крестьянских (фермерских) хозяйствах, включая индивидуальных предпринимателей, для реализации на отечественные перерабатывающие предприятия	тыс. тонн	-	-	-
ГП "Государственная программа развития сельского хозяйства и регулирования рынков сельскохозяйственной продукции, сырья и продовольствия"	Дальневосточный федеральный округ	Амурская область	V. Территория Дальнего Востока	Объем произведенной шерсти, полученной от тонкорунных и полутонкорунных овец в сельскохозяйственных организациях, крестьянских (фермерских) хозяйствах, включая индивидуальных предпринимателей, для реализации на отечественные перерабатывающие предприятия	тыс. тонн	-	-	-
ГП "Государственная программа развития сельского хозяйства и регулирования рынков сельскохозяйственной продукции, сырья и продовольствия"	Дальневосточный федеральный округ	Магаданская область	V. Территория Дальнего Востока	Объем произведенной шерсти, полученной от тонкорунных и полутонкорунных овец в сельскохозяйственных организациях, крестьянских (фермерских) хозяйствах, включая индивидуальных предпринимателей, для реализации на отечественные перерабатывающие предприятия	тыс. тонн	-	-	-
ГП "Государственная программа развития сельского хозяйства и регулирования рынков сельскохозяйственной продукции, сырья и продовольствия"	Дальневосточный федеральный округ	Сахалинская область	V. Территория Дальнего Востока	Объем произведенной шерсти, полученной от тонкорунных и полутонкорунных овец в сельскохозяйственных организациях, крестьянских (фермерских) хозяйствах, включая индивидуальных предпринимателей, для реализации на отечественные перерабатывающие предприятия	тыс. тонн	-	-	-
ГП "Государственная программа развития сельского хозяйства и регулирования рынков сельскохозяйственной продукции, сырья и продовольствия"	Дальневосточный федеральный округ	Еврейская автономная область	V. Территория Дальнего Востока	Объем произведенной шерсти, полученной от тонкорунных и полутонкорунных овец в сельскохозяйственных организациях, крестьянских (фермерских) хозяйствах, включая индивидуальных предпринимателей, для реализации на отечественные перерабатывающие предприятия	тыс. тонн	-	-	-
ГП "Государственная программа развития сельского хозяйства и регулирования рынков сельскохозяйственной продукции, сырья и продовольствия"	Дальневосточный федеральный округ	Чукотский автономный округ	III. Территория Арктической зоны Российской Федерации; V. Территория Дальнего Востока	Объем произведенной шерсти, полученной от тонкорунных и полутонкорунных овец в сельскохозяйственных организациях, крестьянских (фермерских) хозяйствах, включая индивидуальных предпринимателей, для реализации на отечественные перерабатывающие предприятия	тыс. тонн	-	-	-
ГП "Государственная программа развития сельского хозяйства и регулирования рынков сельскохозяйственной продукции, сырья и продовольствия"	Российская Федерация	-	-	Площадь виноградных насаждений в плодоносящем возрасте в сельскохозяйственных организациях, крестьянских (фермерских) хозяйствах, включая индивидуальных предпринимателей	тыс. гектаров	66	68,1	67,7
ГП "Государственная программа развития сельского хозяйства и регулирования рынков сельскохозяйственной продукции, сырья и продовольствия"	Центральный федеральный округ	Белгородская область	-	Площадь виноградных насаждений в плодоносящем возрасте в сельскохозяйственных организациях, крестьянских (фермерских) хозяйствах, включая индивидуальных предпринимателей	тыс. гектаров	-	-	-
ГП "Государственная программа развития сельского хозяйства и регулирования рынков сельскохозяйственной продукции, сырья и продовольствия"	Центральный федеральный округ	Брянская область	-	Площадь виноградных насаждений в плодоносящем возрасте в сельскохозяйственных организациях, крестьянских (фермерских) хозяйствах, включая индивидуальных предпринимателей	тыс. гектаров	-	-	-

Наименование государственной программы РФ	РФ / Федеральный округ	Субъект РФ	Приоритетная территория	Наименование показателя	Единица измерения	2017 год	2018 год	
							план	факт
1	2	3	4	5	6	7	8	9
ГП "Государственная программа развития сельского хозяйства и регулирования рынков сельскохозяйственной продукции, сырья и продовольствия"	Дальневосточный федеральный округ	Чукотский автономный округ	III. Территория Арктической зоны Российской Федерации; V. Территория Дальнего Востока	Производство масла подсолнечного нерафинированного и его фракций	тыс. тонн	-	-	-
ГП "Государственная программа развития сельского хозяйства и регулирования рынков сельскохозяйственной продукции, сырья и продовольствия"	Российская Федерация	-	-	Объем произведенных семян подсолнечника	тонн	7083,6	5180	5448,6
ГП "Государственная программа развития сельского хозяйства и регулирования рынков сельскохозяйственной продукции, сырья и продовольствия"	Центральный федеральный округ	Белгородская область	-	Объем произведенных семян подсолнечника	тонн	-	-	-
ГП "Государственная программа развития сельского хозяйства и регулирования рынков сельскохозяйственной продукции, сырья и продовольствия"	Центральный федеральный округ	Брянская область	-	Объем произведенных семян подсолнечника	тонн	-	-	-
ГП "Государственная программа развития сельского хозяйства и регулирования рынков сельскохозяйственной продукции, сырья и продовольствия"	Центральный федеральный округ	Владимирская область	-	Объем произведенных семян подсолнечника	тонн	-	-	-
ГП "Государственная программа развития сельского хозяйства и регулирования рынков сельскохозяйственной продукции, сырья и продовольствия"	Центральный федеральный округ	Воронежская область	-	Объем произведенных семян подсолнечника	тонн	-	-	-
ГП "Государственная программа развития сельского хозяйства и регулирования рынков сельскохозяйственной продукции, сырья и продовольствия"	Центральный федеральный округ	Ивановская область	-	Объем произведенных семян подсолнечника	тонн	-	-	-
ГП "Государственная программа развития сельского хозяйства и регулирования рынков сельскохозяйственной продукции, сырья и продовольствия"	Центральный федеральный округ	Калужская область	-	Объем произведенных семян подсолнечника	тонн	-	-	-
ГП "Государственная программа развития сельского хозяйства и регулирования рынков сельскохозяйственной продукции, сырья и продовольствия"	Центральный федеральный округ	Костромская область	-	Объем произведенных семян подсолнечника	тонн	-	-	-
ГП "Государственная программа развития сельского хозяйства и регулирования рынков сельскохозяйственной продукции, сырья и продовольствия"	Центральный федеральный округ	Курская область	-	Объем произведенных семян подсолнечника	тонн	-	-	-
ГП "Государственная программа развития сельского хозяйства и регулирования рынков сельскохозяйственной продукции, сырья и продовольствия"	Центральный федеральный округ	Липецкая область	-	Объем произведенных семян подсолнечника	тонн	-	-	-
ГП "Государственная программа развития сельского хозяйства и регулирования рынков сельскохозяйственной продукции, сырья и продовольствия"	Центральный федеральный округ	Московская область	-	Объем произведенных семян подсолнечника	тонн	-	-	-
ГП "Государственная программа развития сельского хозяйства и регулирования рынков сельскохозяйственной продукции, сырья и продовольствия"	Центральный федеральный округ	Орловская область	-	Объем произведенных семян подсолнечника	тонн	-	-	-
ГП "Государственная программа развития сельского хозяйства и регулирования рынков сельскохозяйственной продукции, сырья и продовольствия"	Центральный федеральный округ	Рязанская область	-	Объем произведенных семян подсолнечника	тонн	-	-	-

Наименование государственной программы РФ	РФ / Федеральный округ	Субъект РФ	Приоритетная территория	Наименование показателя	Единица измерения	2017 год	2018 год	
							план	факт
1	2	3	4	5	6	7	8	9
ГП "Государственная программа развития сельского хозяйства и регулирования рынков сельскохозяйственной продукции, сырья и продовольствия"	Северо-Западный федеральный округ	Псковская область	-	Объем произведенных семян подсолнечника	тонн	-	-	-
ГП "Государственная программа развития сельского хозяйства и регулирования рынков сельскохозяйственной продукции, сырья и продовольствия"	Северо-Западный федеральный округ	г. Санкт-Петербург	-	Объем произведенных семян подсолнечника	тонн	-	-	-
ГП "Государственная программа развития сельского хозяйства и регулирования рынков сельскохозяйственной продукции, сырья и продовольствия"	Северо-Западный федеральный округ	Ненецкий автономный округ	III. Территория Арктической зоны Российской Федерации	Объем произведенных семян подсолнечника	тонн	-	-	-
ГП "Государственная программа развития сельского хозяйства и регулирования рынков сельскохозяйственной продукции, сырья и продовольствия"	Южный федеральный округ	Республика Адыгея	-	Объем произведенных семян подсолнечника	тонн	-	-	-
ГП "Государственная программа развития сельского хозяйства и регулирования рынков сельскохозяйственной продукции, сырья и продовольствия"	Южный федеральный округ	Республика Калмыкия	-	Объем произведенных семян подсолнечника	тонн	-	-	-
ГП "Государственная программа развития сельского хозяйства и регулирования рынков сельскохозяйственной продукции, сырья и продовольствия"	Южный федеральный округ	Республика Крым	IV. Территория Республики Крым и г. Севастополя	Объем произведенных семян подсолнечника	тонн	-	-	-
ГП "Государственная программа развития сельского хозяйства и регулирования рынков сельскохозяйственной продукции, сырья и продовольствия"	Южный федеральный округ	Краснодарский край	-	Объем произведенных семян подсолнечника	тонн	-	-	-
ГП "Государственная программа развития сельского хозяйства и регулирования рынков сельскохозяйственной продукции, сырья и продовольствия"	Южный федеральный округ	Астраханская область	-	Объем произведенных семян подсолнечника	тонн	-	-	-
ГП "Государственная программа развития сельского хозяйства и регулирования рынков сельскохозяйственной продукции, сырья и продовольствия"	Южный федеральный округ	Волгоградская область	-	Объем произведенных семян подсолнечника	тонн	-	-	-
ГП "Государственная программа развития сельского хозяйства и регулирования рынков сельскохозяйственной продукции, сырья и продовольствия"	Южный федеральный округ	Ростовская область	-	Объем произведенных семян подсолнечника	тонн	-	-	-
ГП "Государственная программа развития сельского хозяйства и регулирования рынков сельскохозяйственной продукции, сырья и продовольствия"	Южный федеральный округ	г. Севастополь	IV. Территория Республики Крым и г. Севастополя	Объем произведенных семян подсолнечника	тонн	-	-	-
ГП "Государственная программа развития сельского хозяйства и регулирования рынков сельскохозяйственной продукции, сырья и продовольствия"	Северо-Кавказский федеральный округ	Республика Дагестан	I. Территория Северо-Кавказского федерального округа	Объем произведенных семян подсолнечника	тонн	-	-	-
ГП "Государственная программа развития сельского хозяйства и регулирования рынков сельскохозяйственной продукции, сырья и продовольствия"	Северо-Кавказский федеральный округ	Республика Ингушетия	I. Территория Северо-Кавказского федерального округа	Объем произведенных семян подсолнечника	тонн	-	-	-
ГП "Государственная программа развития сельского хозяйства и регулирования рынков сельскохозяйственной продукции, сырья и продовольствия"	Северо-Кавказский федеральный округ	Кабардино-Балкарская Республика	I. Территория Северо-Кавказского федерального округа	Объем произведенных семян подсолнечника	тонн	-	-	-

Наименование государственной программы РФ	РФ / Федеральный округ	Субъект РФ	Приоритетная территория	Наименование показателя	Единица измерения	2017 год	2018 год	
							план	факт
1	2	3	4	5	6	7	8	9
ГП "Государственная программа развития сельского хозяйства и регулирования рынков сельскохозяйственной продукции, сырья и продовольствия"	Северо-Кавказский федеральный округ	Карачаево-Черкесская Республика	I. Территория Северо-Кавказского федерального округа	Объем произведенных семян подсолнечника	тонн	-	-	-
ГП "Государственная программа развития сельского хозяйства и регулирования рынков сельскохозяйственной продукции, сырья и продовольствия"	Северо-Кавказский федеральный округ	Республика Северная Осетия - Алания	I. Территория Северо-Кавказского федерального округа	Объем произведенных семян подсолнечника	тонн	-	-	-
ГП "Государственная программа развития сельского хозяйства и регулирования рынков сельскохозяйственной продукции, сырья и продовольствия"	Северо-Кавказский федеральный округ	Чеченская Республика	I. Территория Северо-Кавказского федерального округа	Объем произведенных семян подсолнечника	тонн	1000	1100	190
ГП "Государственная программа развития сельского хозяйства и регулирования рынков сельскохозяйственной продукции, сырья и продовольствия"	Северо-Кавказский федеральный округ	Ставропольский край	I. Территория Северо-Кавказского федерального округа	Объем произведенных семян подсолнечника	тонн	200	210	210
ГП "Государственная программа развития сельского хозяйства и регулирования рынков сельскохозяйственной продукции, сырья и продовольствия"	Приволжский федеральный округ	Республика Башкортостан	-	Объем произведенных семян подсолнечника	тонн	-	-	-
ГП "Государственная программа развития сельского хозяйства и регулирования рынков сельскохозяйственной продукции, сырья и продовольствия"	Приволжский федеральный округ	Республика Марий Эл	-	Объем произведенных семян подсолнечника	тонн	-	-	-
ГП "Государственная программа развития сельского хозяйства и регулирования рынков сельскохозяйственной продукции, сырья и продовольствия"	Приволжский федеральный округ	Республика Мордовия	-	Объем произведенных семян подсолнечника	тонн	-	-	-
ГП "Государственная программа развития сельского хозяйства и регулирования рынков сельскохозяйственной продукции, сырья и продовольствия"	Приволжский федеральный округ	Республика Татарстан	-	Объем произведенных семян подсолнечника	тонн	-	-	-
ГП "Государственная программа развития сельского хозяйства и регулирования рынков сельскохозяйственной продукции, сырья и продовольствия"	Приволжский федеральный округ	Удмуртская Республика	-	Объем произведенных семян подсолнечника	тонн	-	-	-
ГП "Государственная программа развития сельского хозяйства и регулирования рынков сельскохозяйственной продукции, сырья и продовольствия"	Приволжский федеральный округ	Чувашская Республика	-	Объем произведенных семян подсолнечника	тонн	-	-	-
ГП "Государственная программа развития сельского хозяйства и регулирования рынков сельскохозяйственной продукции, сырья и продовольствия"	Приволжский федеральный округ	Пермский край	-	Объем произведенных семян подсолнечника	тонн	-	-	-
ГП "Государственная программа развития сельского хозяйства и регулирования рынков сельскохозяйственной продукции, сырья и продовольствия"	Приволжский федеральный округ	Кировская область	-	Объем произведенных семян подсолнечника	тонн	-	-	-
ГП "Государственная программа развития сельского хозяйства и регулирования рынков сельскохозяйственной продукции, сырья и продовольствия"	Приволжский федеральный округ	Нижегородская область	-	Объем произведенных семян подсолнечника	тонн	-	-	-
ГП "Государственная программа развития сельского хозяйства и регулирования рынков сельскохозяйственной продукции, сырья и продовольствия"	Приволжский федеральный округ	Оренбургская область	-	Объем произведенных семян подсолнечника	тонн	-	-	-

Наименование государственной программы РФ	РФ / Федеральный округ	Субъект РФ	Приоритетная территория	Наименование показателя	Единица измерения	2017 год	2018 год	
							план	факт
1	2	3	4	5	6	7	8	9
ГП "Государственная программа развития сельского хозяйства и регулирования рынков сельскохозяйственной продукции, сырья и продовольствия"	Приволжский федеральный округ	Пензенская область	-	Объем произведенных семян подсолнечника	тонн	-	-	-
ГП "Государственная программа развития сельского хозяйства и регулирования рынков сельскохозяйственной продукции, сырья и продовольствия"	Приволжский федеральный округ	Самарская область	-	Объем произведенных семян подсолнечника	тонн	-	-	-
ГП "Государственная программа развития сельского хозяйства и регулирования рынков сельскохозяйственной продукции, сырья и продовольствия"	Приволжский федеральный округ	Саратовская область	-	Объем произведенных семян подсолнечника	тонн	-	-	-
ГП "Государственная программа развития сельского хозяйства и регулирования рынков сельскохозяйственной продукции, сырья и продовольствия"	Приволжский федеральный округ	Ульяновская область	-	Объем произведенных семян подсолнечника	тонн	-	-	-
ГП "Государственная программа развития сельского хозяйства и регулирования рынков сельскохозяйственной продукции, сырья и продовольствия"	Уральский федеральный округ	Курганская область	-	Объем произведенных семян подсолнечника	тонн	-	-	-
ГП "Государственная программа развития сельского хозяйства и регулирования рынков сельскохозяйственной продукции, сырья и продовольствия"	Уральский федеральный округ	Свердловская область	-	Объем произведенных семян подсолнечника	тонн	-	-	-
ГП "Государственная программа развития сельского хозяйства и регулирования рынков сельскохозяйственной продукции, сырья и продовольствия"	Уральский федеральный округ	Тюменская область	-	Объем произведенных семян подсолнечника	тонн	-	-	-
ГП "Государственная программа развития сельского хозяйства и регулирования рынков сельскохозяйственной продукции, сырья и продовольствия"	Уральский федеральный округ	Челябинская область	-	Объем произведенных семян подсолнечника	тонн	-	-	-
ГП "Государственная программа развития сельского хозяйства и регулирования рынков сельскохозяйственной продукции, сырья и продовольствия"	Уральский федеральный округ	Ханты-Мансийский автономный округ - Югра	-	Объем произведенных семян подсолнечника	тонн	-	-	-
ГП "Государственная программа развития сельского хозяйства и регулирования рынков сельскохозяйственной продукции, сырья и продовольствия"	Уральский федеральный округ	Ямало-Ненецкий автономный округ	III. Территория Арктической зоны Российской Федерации	Объем произведенных семян подсолнечника	тонн	-	-	-
ГП "Государственная программа развития сельского хозяйства и регулирования рынков сельскохозяйственной продукции, сырья и продовольствия"	Сибирский федеральный округ	Республика Алтай	-	Объем произведенных семян подсолнечника	тонн	-	-	-
ГП "Государственная программа развития сельского хозяйства и регулирования рынков сельскохозяйственной продукции, сырья и продовольствия"	Сибирский федеральный округ	Республика Тыва	-	Объем произведенных семян подсолнечника	тонн	-	-	-
ГП "Государственная программа развития сельского хозяйства и регулирования рынков сельскохозяйственной продукции, сырья и продовольствия"	Сибирский федеральный округ	Республика Хакасия	-	Объем произведенных семян подсолнечника	тонн	-	-	-
ГП "Государственная программа развития сельского хозяйства и регулирования рынков сельскохозяйственной продукции, сырья и продовольствия"	Сибирский федеральный округ	Алтайский край	-	Объем произведенных семян подсолнечника	тонн	-	-	-

Наименование государственной программы РФ	РФ / Федеральный округ	Субъект РФ	Приоритетная территория	Наименование показателя	Единица измерения	2017 год	2018 год	
							план	факт
1	2	3	4	5	6	7	8	9
ГП "Государственная программа развития сельского хозяйства и регулирования рынков сельскохозяйственной продукции, сырья и продовольствия"	Дальневосточный федеральный округ	Сахалинская область	V. Территория Дальнего Востока	Объем произведенных семян подсолнечника	тонн	-	-	-
ГП "Государственная программа развития сельского хозяйства и регулирования рынков сельскохозяйственной продукции, сырья и продовольствия"	Дальневосточный федеральный округ	Еврейская автономная область	V. Территория Дальнего Востока	Объем произведенных семян подсолнечника	тонн	-	-	-
ГП "Государственная программа развития сельского хозяйства и регулирования рынков сельскохозяйственной продукции, сырья и продовольствия"	Дальневосточный федеральный округ	Чукотский автономный округ	III. Территория Арктической зоны Российской Федерации; V. Территория Дальнего Востока	Объем произведенных семян подсолнечника	тонн	-	-	-
ГП "Государственная программа развития сельского хозяйства и регулирования рынков сельскохозяйственной продукции, сырья и продовольствия"	Российская Федерация	-	-	Объем произведенных семян кукурузы	тонн	34804	20540	39945,7
ГП "Государственная программа развития сельского хозяйства и регулирования рынков сельскохозяйственной продукции, сырья и продовольствия"	Центральный федеральный округ	Белгородская область	-	Объем произведенных семян кукурузы	тонн	-	-	-
ГП "Государственная программа развития сельского хозяйства и регулирования рынков сельскохозяйственной продукции, сырья и продовольствия"	Центральный федеральный округ	Брянская область	-	Объем произведенных семян кукурузы	тонн	-	-	-
ГП "Государственная программа развития сельского хозяйства и регулирования рынков сельскохозяйственной продукции, сырья и продовольствия"	Центральный федеральный округ	Владимирская область	-	Объем произведенных семян кукурузы	тонн	-	-	-
ГП "Государственная программа развития сельского хозяйства и регулирования рынков сельскохозяйственной продукции, сырья и продовольствия"	Центральный федеральный округ	Воронежская область	-	Объем произведенных семян кукурузы	тонн	-	-	-
ГП "Государственная программа развития сельского хозяйства и регулирования рынков сельскохозяйственной продукции, сырья и продовольствия"	Центральный федеральный округ	Ивановская область	-	Объем произведенных семян кукурузы	тонн	-	-	-
ГП "Государственная программа развития сельского хозяйства и регулирования рынков сельскохозяйственной продукции, сырья и продовольствия"	Центральный федеральный округ	Калужская область	-	Объем произведенных семян кукурузы	тонн	-	-	-
ГП "Государственная программа развития сельского хозяйства и регулирования рынков сельскохозяйственной продукции, сырья и продовольствия"	Центральный федеральный округ	Костромская область	-	Объем произведенных семян кукурузы	тонн	-	-	-
ГП "Государственная программа развития сельского хозяйства и регулирования рынков сельскохозяйственной продукции, сырья и продовольствия"	Центральный федеральный округ	Курская область	-	Объем произведенных семян кукурузы	тонн	-	-	-
ГП "Государственная программа развития сельского хозяйства и регулирования рынков сельскохозяйственной продукции, сырья и продовольствия"	Центральный федеральный округ	Липецкая область	-	Объем произведенных семян кукурузы	тонн	-	-	-
ГП "Государственная программа развития сельского хозяйства и регулирования рынков сельскохозяйственной продукции, сырья и продовольствия"	Центральный федеральный округ	Московская область	-	Объем произведенных семян кукурузы	тонн	-	-	-

Наименование государственной программы РФ	РФ / Федеральный округ	Субъект РФ	Приоритетная территория	Наименование показателя	Единица измерения	2017 год	2018 год	
							план	факт
1	2	3	4	5	6	7	8	9
ГП "Государственная программа развития сельского хозяйства и регулирования рынков сельскохозяйственной продукции, сырья и продовольствия"	Северо-Западный федеральный округ	Мурманская область	III. Территория Арктической зоны Российской Федерации	Объем произведенных семян кукурузы	тонн	-	-	-
ГП "Государственная программа развития сельского хозяйства и регулирования рынков сельскохозяйственной продукции, сырья и продовольствия"	Северо-Западный федеральный округ	Новгородская область	-	Объем произведенных семян кукурузы	тонн	-	-	-
ГП "Государственная программа развития сельского хозяйства и регулирования рынков сельскохозяйственной продукции, сырья и продовольствия"	Северо-Западный федеральный округ	Псковская область	-	Объем произведенных семян кукурузы	тонн	-	-	-
ГП "Государственная программа развития сельского хозяйства и регулирования рынков сельскохозяйственной продукции, сырья и продовольствия"	Северо-Западный федеральный округ	г. Санкт-Петербург	-	Объем произведенных семян кукурузы	тонн	-	-	-
ГП "Государственная программа развития сельского хозяйства и регулирования рынков сельскохозяйственной продукции, сырья и продовольствия"	Северо-Западный федеральный округ	Ненецкий автономный округ	III. Территория Арктической зоны Российской Федерации	Объем произведенных семян кукурузы	тонн	-	-	-
ГП "Государственная программа развития сельского хозяйства и регулирования рынков сельскохозяйственной продукции, сырья и продовольствия"	Южный федеральный округ	Республика Адыгея	-	Объем произведенных семян кукурузы	тонн	-	-	-
ГП "Государственная программа развития сельского хозяйства и регулирования рынков сельскохозяйственной продукции, сырья и продовольствия"	Южный федеральный округ	Республика Калмыкия	-	Объем произведенных семян кукурузы	тонн	-	-	-
ГП "Государственная программа развития сельского хозяйства и регулирования рынков сельскохозяйственной продукции, сырья и продовольствия"	Южный федеральный округ	Республика Крым	IV. Территория Республики Крым и г. Севастополя	Объем произведенных семян кукурузы	тонн	-	-	-
ГП "Государственная программа развития сельского хозяйства и регулирования рынков сельскохозяйственной продукции, сырья и продовольствия"	Южный федеральный округ	Краснодарский край	-	Объем произведенных семян кукурузы	тонн	-	-	-
ГП "Государственная программа развития сельского хозяйства и регулирования рынков сельскохозяйственной продукции, сырья и продовольствия"	Южный федеральный округ	Астраханская область	-	Объем произведенных семян кукурузы	тонн	-	-	-
ГП "Государственная программа развития сельского хозяйства и регулирования рынков сельскохозяйственной продукции, сырья и продовольствия"	Южный федеральный округ	Волгоградская область	-	Объем произведенных семян кукурузы	тонн	-	-	-
ГП "Государственная программа развития сельского хозяйства и регулирования рынков сельскохозяйственной продукции, сырья и продовольствия"	Южный федеральный округ	Ростовская область	-	Объем произведенных семян кукурузы	тонн	-	-	-
ГП "Государственная программа развития сельского хозяйства и регулирования рынков сельскохозяйственной продукции, сырья и продовольствия"	Южный федеральный округ	г. Севастополь	IV. Территория Республики Крым и г. Севастополя	Объем произведенных семян кукурузы	тонн	-	-	-
ГП "Государственная программа развития сельского хозяйства и регулирования рынков сельскохозяйственной продукции, сырья и продовольствия"	Северо-Кавказский федеральный округ	Республика Дагестан	I. Территория Северо-Кавказского федерального округа	Объем произведенных семян кукурузы	тонн	-	-	-

Наименование государственной программы РФ	РФ / Федеральный округ	Субъект РФ	Приоритетная территория	Наименование показателя	Единица измерения	2017 год	2018 год	
							план	факт
1	2	3	4	5	6	7	8	9
ГП "Государственная программа развития сельского хозяйства и регулирования рынков сельскохозяйственной продукции, сырья и продовольствия"	Северо-Кавказский федеральный округ	Республика Ингушетия	I. Территория Северо-Кавказского федерального округа	Объем произведенных семян кукурузы	тонн	-	-	-
ГП "Государственная программа развития сельского хозяйства и регулирования рынков сельскохозяйственной продукции, сырья и продовольствия"	Северо-Кавказский федеральный округ	Кабардино-Балкарская Республика	I. Территория Северо-Кавказского федерального округа	Объем произведенных семян кукурузы	тонн	-	-	-
ГП "Государственная программа развития сельского хозяйства и регулирования рынков сельскохозяйственной продукции, сырья и продовольствия"	Северо-Кавказский федеральный округ	Карачаево-Черкесская Республика	I. Территория Северо-Кавказского федерального округа	Объем произведенных семян кукурузы	тонн	-	-	-
ГП "Государственная программа развития сельского хозяйства и регулирования рынков сельскохозяйственной продукции, сырья и продовольствия"	Северо-Кавказский федеральный округ	Республика Северная Осетия - Алания	I. Территория Северо-Кавказского федерального округа	Объем произведенных семян кукурузы	тонн	450	455	455
ГП "Государственная программа развития сельского хозяйства и регулирования рынков сельскохозяйственной продукции, сырья и продовольствия"	Северо-Кавказский федеральный округ	Чеченская Республика	I. Территория Северо-Кавказского федерального округа	Объем произведенных семян кукурузы	тонн	180	205	13
ГП "Государственная программа развития сельского хозяйства и регулирования рынков сельскохозяйственной продукции, сырья и продовольствия"	Северо-Кавказский федеральный округ	Ставропольский край	I. Территория Северо-Кавказского федерального округа	Объем произведенных семян кукурузы	тонн	300	310	310
ГП "Государственная программа развития сельского хозяйства и регулирования рынков сельскохозяйственной продукции, сырья и продовольствия"	Приволжский федеральный округ	Республика Башкортостан	-	Объем произведенных семян кукурузы	тонн	-	-	-
ГП "Государственная программа развития сельского хозяйства и регулирования рынков сельскохозяйственной продукции, сырья и продовольствия"	Приволжский федеральный округ	Республика Марий Эл	-	Объем произведенных семян кукурузы	тонн	-	-	-
ГП "Государственная программа развития сельского хозяйства и регулирования рынков сельскохозяйственной продукции, сырья и продовольствия"	Приволжский федеральный округ	Республика Мордовия	-	Объем произведенных семян кукурузы	тонн	-	-	-
ГП "Государственная программа развития сельского хозяйства и регулирования рынков сельскохозяйственной продукции, сырья и продовольствия"	Приволжский федеральный округ	Республика Татарстан	-	Объем произведенных семян кукурузы	тонн	-	-	-
ГП "Государственная программа развития сельского хозяйства и регулирования рынков сельскохозяйственной продукции, сырья и продовольствия"	Приволжский федеральный округ	Удмуртская Республика	-	Объем произведенных семян кукурузы	тонн	-	-	-
ГП "Государственная программа развития сельского хозяйства и регулирования рынков сельскохозяйственной продукции, сырья и продовольствия"	Приволжский федеральный округ	Чувашская Республика	-	Объем произведенных семян кукурузы	тонн	-	-	-
ГП "Государственная программа развития сельского хозяйства и регулирования рынков сельскохозяйственной продукции, сырья и продовольствия"	Приволжский федеральный округ	Пермский край	-	Объем произведенных семян кукурузы	тонн	-	-	-
ГП "Государственная программа развития сельского хозяйства и регулирования рынков сельскохозяйственной продукции, сырья и продовольствия"	Приволжский федеральный округ	Кировская область	-	Объем произведенных семян кукурузы	тонн	-	-	-

Наименование государственной программы РФ	РФ / Федеральный округ	Субъект РФ	Приоритетная территория	Наименование показателя	Единица измерения	2017 год	2018 год	
							план	факт
1	2	3	4	5	6	7	8	9
ГП "Государственная программа развития сельского хозяйства и регулирования рынков сельскохозяйственной продукции, сырья и продовольствия"	Приволжский федеральный округ	Нижегородская область	-	Объем произведенных семян кукурузы	тонн	-	-	-
ГП "Государственная программа развития сельского хозяйства и регулирования рынков сельскохозяйственной продукции, сырья и продовольствия"	Приволжский федеральный округ	Оренбургская область	-	Объем произведенных семян кукурузы	тонн	-	-	-
ГП "Государственная программа развития сельского хозяйства и регулирования рынков сельскохозяйственной продукции, сырья и продовольствия"	Приволжский федеральный округ	Пензенская область	-	Объем произведенных семян кукурузы	тонн	-	-	-
ГП "Государственная программа развития сельского хозяйства и регулирования рынков сельскохозяйственной продукции, сырья и продовольствия"	Приволжский федеральный округ	Самарская область	-	Объем произведенных семян кукурузы	тонн	-	-	-
ГП "Государственная программа развития сельского хозяйства и регулирования рынков сельскохозяйственной продукции, сырья и продовольствия"	Приволжский федеральный округ	Саратовская область	-	Объем произведенных семян кукурузы	тонн	-	-	-
ГП "Государственная программа развития сельского хозяйства и регулирования рынков сельскохозяйственной продукции, сырья и продовольствия"	Приволжский федеральный округ	Ульяновская область	-	Объем произведенных семян кукурузы	тонн	-	-	-
ГП "Государственная программа развития сельского хозяйства и регулирования рынков сельскохозяйственной продукции, сырья и продовольствия"	Уральский федеральный округ	Курганская область	-	Объем произведенных семян кукурузы	тонн	-	-	-
ГП "Государственная программа развития сельского хозяйства и регулирования рынков сельскохозяйственной продукции, сырья и продовольствия"	Уральский федеральный округ	Свердловская область	-	Объем произведенных семян кукурузы	тонн	-	-	-
ГП "Государственная программа развития сельского хозяйства и регулирования рынков сельскохозяйственной продукции, сырья и продовольствия"	Уральский федеральный округ	Тюменская область	-	Объем произведенных семян кукурузы	тонн	-	-	-
ГП "Государственная программа развития сельского хозяйства и регулирования рынков сельскохозяйственной продукции, сырья и продовольствия"	Уральский федеральный округ	Челябинская область	-	Объем произведенных семян кукурузы	тонн	-	-	-
ГП "Государственная программа развития сельского хозяйства и регулирования рынков сельскохозяйственной продукции, сырья и продовольствия"	Уральский федеральный округ	Ханты-Мансийский автономный округ - Югра	-	Объем произведенных семян кукурузы	тонн	-	-	-
ГП "Государственная программа развития сельского хозяйства и регулирования рынков сельскохозяйственной продукции, сырья и продовольствия"	Уральский федеральный округ	Ямало-Ненецкий автономный округ	III. Территория Арктической зоны Российской Федерации	Объем произведенных семян кукурузы	тонн	-	-	-
ГП "Государственная программа развития сельского хозяйства и регулирования рынков сельскохозяйственной продукции, сырья и продовольствия"	Сибирский федеральный округ	Республика Алтай	-	Объем произведенных семян кукурузы	тонн	-	-	-
ГП "Государственная программа развития сельского хозяйства и регулирования рынков сельскохозяйственной продукции, сырья и продовольствия"	Сибирский федеральный округ	Республика Тыва	-	Объем произведенных семян кукурузы	тонн	-	-	-

Наименование государственной программы РФ	РФ / Федеральный округ	Субъект РФ	Приоритетная территория	Наименование показателя	Единица измерения	2017 год	2018 год	
							план	факт
1	2	3	4	5	6	7	8	9
ГП "Государственная программа развития сельского хозяйства и регулирования рынков сельскохозяйственной продукции, сырья и продовольствия"	Сибирский федеральный округ	Республика Хакасия	-	Объем произведенных семян кукурузы	тонн	-	-	-
ГП "Государственная программа развития сельского хозяйства и регулирования рынков сельскохозяйственной продукции, сырья и продовольствия"	Сибирский федеральный округ	Алтайский край	-	Объем произведенных семян кукурузы	тонн	-	-	-
ГП "Государственная программа развития сельского хозяйства и регулирования рынков сельскохозяйственной продукции, сырья и продовольствия"	Сибирский федеральный округ	Красноярский край	III. Территория Арктической зоны Российской Федерации	Объем произведенных семян кукурузы	тонн	-	-	-
ГП "Государственная программа развития сельского хозяйства и регулирования рынков сельскохозяйственной продукции, сырья и продовольствия"	Сибирский федеральный округ	Иркутская область	VI. Территория Байкальского региона	Объем произведенных семян кукурузы	тонн	-	-	-
ГП "Государственная программа развития сельского хозяйства и регулирования рынков сельскохозяйственной продукции, сырья и продовольствия"	Сибирский федеральный округ	Кемеровская область	-	Объем произведенных семян кукурузы	тонн	-	-	-
ГП "Государственная программа развития сельского хозяйства и регулирования рынков сельскохозяйственной продукции, сырья и продовольствия"	Сибирский федеральный округ	Новосибирская область	-	Объем произведенных семян кукурузы	тонн	-	-	-
ГП "Государственная программа развития сельского хозяйства и регулирования рынков сельскохозяйственной продукции, сырья и продовольствия"	Сибирский федеральный округ	Омская область	-	Объем произведенных семян кукурузы	тонн	-	-	-
ГП "Государственная программа развития сельского хозяйства и регулирования рынков сельскохозяйственной продукции, сырья и продовольствия"	Сибирский федеральный округ	Томская область	-	Объем произведенных семян кукурузы	тонн	-	-	-
ГП "Государственная программа развития сельского хозяйства и регулирования рынков сельскохозяйственной продукции, сырья и продовольствия"	Дальневосточный федеральный округ	Республика Бурятия*	VI. Территория Байкальского региона	Объем произведенных семян кукурузы	тонн	-	-	-
ГП "Государственная программа развития сельского хозяйства и регулирования рынков сельскохозяйственной продукции, сырья и продовольствия"	Дальневосточный федеральный округ	Республика Саха (Якутия)	III. Территория Арктической зоны Российской Федерации; V. Территория Дальнего Востока	Объем произведенных семян кукурузы	тонн	-	-	-
ГП "Государственная программа развития сельского хозяйства и регулирования рынков сельскохозяйственной продукции, сырья и продовольствия"	Дальневосточный федеральный округ	Забайкальский край*	VI. Территория Байкальского региона	Объем произведенных семян кукурузы	тонн	-	-	-
ГП "Государственная программа развития сельского хозяйства и регулирования рынков сельскохозяйственной продукции, сырья и продовольствия"	Дальневосточный федеральный округ	Камчатский край	V. Территория Дальнего Востока	Объем произведенных семян кукурузы	тонн	-	-	-
ГП "Государственная программа развития сельского хозяйства и регулирования рынков сельскохозяйственной продукции, сырья и продовольствия"	Дальневосточный федеральный округ	Приморский край	V. Территория Дальнего Востока	Объем произведенных семян кукурузы	тонн	-	-	-
ГП "Государственная программа развития сельского хозяйства и регулирования рынков сельскохозяйственной продукции, сырья и продовольствия"	Дальневосточный федеральный округ	Хабаровский край	V. Территория Дальнего Востока	Объем произведенных семян кукурузы	тонн	-	-	-

Наименование государственной программы РФ	РФ / Федеральный округ	Субъект РФ	Приоритетная территория	Наименование показателя	Единица измерения	2017 год	2018 год	
							план	факт
1	2	3	4	5	6	7	8	9
ГП "Государственная программа развития сельского хозяйства и регулирования рынков сельскохозяйственной продукции, сырья и продовольствия"	Дальневосточный федеральный округ	Амурская область	V. Территория Дальнего Востока	Объем произведенных семян кукурузы	тонн	-	-	-
ГП "Государственная программа развития сельского хозяйства и регулирования рынков сельскохозяйственной продукции, сырья и продовольствия"	Дальневосточный федеральный округ	Магаданская область	V. Территория Дальнего Востока	Объем произведенных семян кукурузы	тонн	-	-	-
ГП "Государственная программа развития сельского хозяйства и регулирования рынков сельскохозяйственной продукции, сырья и продовольствия"	Дальневосточный федеральный округ	Сахалинская область	V. Территория Дальнего Востока	Объем произведенных семян кукурузы	тонн	-	-	-
ГП "Государственная программа развития сельского хозяйства и регулирования рынков сельскохозяйственной продукции, сырья и продовольствия"	Дальневосточный федеральный округ	Еврейская автономная область	V. Территория Дальнего Востока	Объем произведенных семян кукурузы	тонн	-	-	-
ГП "Государственная программа развития сельского хозяйства и регулирования рынков сельскохозяйственной продукции, сырья и продовольствия"	Дальневосточный федеральный округ	Чукотский автономный округ	III. Территория Арктической зоны Российской Федерации; V. Территория Дальнего Востока	Объем произведенных семян кукурузы	тонн	-	-	-
ГП "Государственная программа развития сельского хозяйства и регулирования рынков сельскохозяйственной продукции, сырья и продовольствия"	Российская Федерация	-	-	Объем реализованных семян кукурузы	тонн	26801	19700	36540,3
ГП "Государственная программа развития сельского хозяйства и регулирования рынков сельскохозяйственной продукции, сырья и продовольствия"	Центральный федеральный округ	Белгородская область	-	Объем реализованных семян кукурузы	тонн	-	-	-
ГП "Государственная программа развития сельского хозяйства и регулирования рынков сельскохозяйственной продукции, сырья и продовольствия"	Центральный федеральный округ	Брянская область	-	Объем реализованных семян кукурузы	тонн	-	-	-
ГП "Государственная программа развития сельского хозяйства и регулирования рынков сельскохозяйственной продукции, сырья и продовольствия"	Центральный федеральный округ	Владимирская область	-	Объем реализованных семян кукурузы	тонн	-	-	-
ГП "Государственная программа развития сельского хозяйства и регулирования рынков сельскохозяйственной продукции, сырья и продовольствия"	Центральный федеральный округ	Воронежская область	-	Объем реализованных семян кукурузы	тонн	-	-	-
ГП "Государственная программа развития сельского хозяйства и регулирования рынков сельскохозяйственной продукции, сырья и продовольствия"	Центральный федеральный округ	Ивановская область	-	Объем реализованных семян кукурузы	тонн	-	-	-
ГП "Государственная программа развития сельского хозяйства и регулирования рынков сельскохозяйственной продукции, сырья и продовольствия"	Центральный федеральный округ	Калужская область	-	Объем реализованных семян кукурузы	тонн	-	-	-
ГП "Государственная программа развития сельского хозяйства и регулирования рынков сельскохозяйственной продукции, сырья и продовольствия"	Центральный федеральный округ	Костромская область	-	Объем реализованных семян кукурузы	тонн	-	-	-
ГП "Государственная программа развития сельского хозяйства и регулирования рынков сельскохозяйственной продукции, сырья и продовольствия"	Центральный федеральный округ	Курская область	-	Объем реализованных семян кукурузы	тонн	-	-	-

Наименование государственной программы РФ	РФ / Федеральный округ	Субъект РФ	Приоритетная территория	Наименование показателя	Единица измерения	2017 год	2018 год	
							план	факт
1	2	3	4	5	6	7	8	9
ГП "Государственная программа развития сельского хозяйства и регулирования рынков сельскохозяйственной продукции, сырья и продовольствия"	Северо-Западный федеральный округ	Калининградская область	II. Территория Калининградской области	Объем реализованных семян кукурузы	тонн	-	-	-
ГП "Государственная программа развития сельского хозяйства и регулирования рынков сельскохозяйственной продукции, сырья и продовольствия"	Северо-Западный федеральный округ	Ленинградская область	-	Объем реализованных семян кукурузы	тонн	-	-	-
ГП "Государственная программа развития сельского хозяйства и регулирования рынков сельскохозяйственной продукции, сырья и продовольствия"	Северо-Западный федеральный округ	Мурманская область	III. Территория Арктической зоны Российской Федерации	Объем реализованных семян кукурузы	тонн	-	-	-
ГП "Государственная программа развития сельского хозяйства и регулирования рынков сельскохозяйственной продукции, сырья и продовольствия"	Северо-Западный федеральный округ	Новгородская область	-	Объем реализованных семян кукурузы	тонн	-	-	-
ГП "Государственная программа развития сельского хозяйства и регулирования рынков сельскохозяйственной продукции, сырья и продовольствия"	Северо-Западный федеральный округ	Псковская область	-	Объем реализованных семян кукурузы	тонн	-	-	-
ГП "Государственная программа развития сельского хозяйства и регулирования рынков сельскохозяйственной продукции, сырья и продовольствия"	Северо-Западный федеральный округ	г. Санкт-Петербург	-	Объем реализованных семян кукурузы	тонн	-	-	-
ГП "Государственная программа развития сельского хозяйства и регулирования рынков сельскохозяйственной продукции, сырья и продовольствия"	Северо-Западный федеральный округ	Ненецкий автономный округ	III. Территория Арктической зоны Российской Федерации	Объем реализованных семян кукурузы	тонн	-	-	-
ГП "Государственная программа развития сельского хозяйства и регулирования рынков сельскохозяйственной продукции, сырья и продовольствия"	Южный федеральный округ	Республика Адыгея	-	Объем реализованных семян кукурузы	тонн	-	-	-
ГП "Государственная программа развития сельского хозяйства и регулирования рынков сельскохозяйственной продукции, сырья и продовольствия"	Южный федеральный округ	Республика Калмыкия	-	Объем реализованных семян кукурузы	тонн	-	-	-
ГП "Государственная программа развития сельского хозяйства и регулирования рынков сельскохозяйственной продукции, сырья и продовольствия"	Южный федеральный округ	Республика Крым	IV. Территория Республики Крым и г. Севастополя	Объем реализованных семян кукурузы	тонн	-	-	-
ГП "Государственная программа развития сельского хозяйства и регулирования рынков сельскохозяйственной продукции, сырья и продовольствия"	Южный федеральный округ	Краснодарский край	-	Объем реализованных семян кукурузы	тонн	-	-	-
ГП "Государственная программа развития сельского хозяйства и регулирования рынков сельскохозяйственной продукции, сырья и продовольствия"	Южный федеральный округ	Астраханская область	-	Объем реализованных семян кукурузы	тонн	-	-	-
ГП "Государственная программа развития сельского хозяйства и регулирования рынков сельскохозяйственной продукции, сырья и продовольствия"	Южный федеральный округ	Волгоградская область	-	Объем реализованных семян кукурузы	тонн	-	-	-
ГП "Государственная программа развития сельского хозяйства и регулирования рынков сельскохозяйственной продукции, сырья и продовольствия"	Южный федеральный округ	Ростовская область	-	Объем реализованных семян кукурузы	тонн	-	-	-

Наименование государственной программы РФ	РФ / Федеральный округ	Субъект РФ	Приоритетная территория	Наименование показателя	Единица измерения	2017 год	2018 год	
							план	факт
1	2	3	4	5	6	7	8	9
ГП "Государственная программа развития сельского хозяйства и регулирования рынков сельскохозяйственной продукции, сырья и продовольствия"	Южный федеральный округ	г. Севастополь	IV. Территория Республики Крым и г. Севастополя	Объем реализованных семян кукурузы	тонн	-	-	-
ГП "Государственная программа развития сельского хозяйства и регулирования рынков сельскохозяйственной продукции, сырья и продовольствия"	Северо-Кавказский федеральный округ	Республика Дагестан	I. Территория Северо-Кавказского федерального округа	Объем реализованных семян кукурузы	тонн	-	-	-
ГП "Государственная программа развития сельского хозяйства и регулирования рынков сельскохозяйственной продукции, сырья и продовольствия"	Северо-Кавказский федеральный округ	Республика Ингушетия	I. Территория Северо-Кавказского федерального округа	Объем реализованных семян кукурузы	тонн	-	-	-
ГП "Государственная программа развития сельского хозяйства и регулирования рынков сельскохозяйственной продукции, сырья и продовольствия"	Северо-Кавказский федеральный округ	Кабардино-Балкарская Республика	I. Территория Северо-Кавказского федерального округа	Объем реализованных семян кукурузы	тонн	-	-	-
ГП "Государственная программа развития сельского хозяйства и регулирования рынков сельскохозяйственной продукции, сырья и продовольствия"	Северо-Кавказский федеральный округ	Карачаево-Черкесская Республика	I. Территория Северо-Кавказского федерального округа	Объем реализованных семян кукурузы	тонн	-	-	-
ГП "Государственная программа развития сельского хозяйства и регулирования рынков сельскохозяйственной продукции, сырья и продовольствия"	Северо-Кавказский федеральный округ	Республика Северная Осетия - Алания	I. Территория Северо-Кавказского федерального округа	Объем реализованных семян кукурузы	тонн	350	355	355
ГП "Государственная программа развития сельского хозяйства и регулирования рынков сельскохозяйственной продукции, сырья и продовольствия"	Северо-Кавказский федеральный округ	Чеченская Республика	I. Территория Северо-Кавказского федерального округа	Объем реализованных семян кукурузы	тонн	180	205	0
ГП "Государственная программа развития сельского хозяйства и регулирования рынков сельскохозяйственной продукции, сырья и продовольствия"	Северо-Кавказский федеральный округ	Ставропольский край	I. Территория Северо-Кавказского федерального округа	Объем реализованных семян кукурузы	тонн	300	310	310
ГП "Государственная программа развития сельского хозяйства и регулирования рынков сельскохозяйственной продукции, сырья и продовольствия"	Приволжский федеральный округ	Республика Башкортостан	-	Объем реализованных семян кукурузы	тонн	-	-	-
ГП "Государственная программа развития сельского хозяйства и регулирования рынков сельскохозяйственной продукции, сырья и продовольствия"	Приволжский федеральный округ	Республика Марий Эл	-	Объем реализованных семян кукурузы	тонн	-	-	-
ГП "Государственная программа развития сельского хозяйства и регулирования рынков сельскохозяйственной продукции, сырья и продовольствия"	Приволжский федеральный округ	Республика Мордовия	-	Объем реализованных семян кукурузы	тонн	-	-	-
ГП "Государственная программа развития сельского хозяйства и регулирования рынков сельскохозяйственной продукции, сырья и продовольствия"	Приволжский федеральный округ	Республика Татарстан	-	Объем реализованных семян кукурузы	тонн	-	-	-
ГП "Государственная программа развития сельского хозяйства и регулирования рынков сельскохозяйственной продукции, сырья и продовольствия"	Приволжский федеральный округ	Удмуртская Республика	-	Объем реализованных семян кукурузы	тонн	-	-	-
ГП "Государственная программа развития сельского хозяйства и регулирования рынков сельскохозяйственной продукции, сырья и продовольствия"	Приволжский федеральный округ	Чувашская Республика	-	Объем реализованных семян кукурузы	тонн	-	-	-

Наименование государственной программы РФ	РФ / Федеральный округ	Субъект РФ	Приоритетная территория	Наименование показателя	Единица измерения	2017 год	2018 год	
							план	факт
1	2	3	4	5	6	7	8	9
ГП "Государственная программа развития сельского хозяйства и регулирования рынков сельскохозяйственной продукции, сырья и продовольствия"	Приволжский федеральный округ	Пермский край	-	Объем реализованных семян кукурузы	тонн	-	-	-
ГП "Государственная программа развития сельского хозяйства и регулирования рынков сельскохозяйственной продукции, сырья и продовольствия"	Приволжский федеральный округ	Кировская область	-	Объем реализованных семян кукурузы	тонн	-	-	-
ГП "Государственная программа развития сельского хозяйства и регулирования рынков сельскохозяйственной продукции, сырья и продовольствия"	Приволжский федеральный округ	Нижегородская область	-	Объем реализованных семян кукурузы	тонн	-	-	-
ГП "Государственная программа развития сельского хозяйства и регулирования рынков сельскохозяйственной продукции, сырья и продовольствия"	Приволжский федеральный округ	Оренбургская область	-	Объем реализованных семян кукурузы	тонн	-	-	-
ГП "Государственная программа развития сельского хозяйства и регулирования рынков сельскохозяйственной продукции, сырья и продовольствия"	Приволжский федеральный округ	Пензенская область	-	Объем реализованных семян кукурузы	тонн	-	-	-
ГП "Государственная программа развития сельского хозяйства и регулирования рынков сельскохозяйственной продукции, сырья и продовольствия"	Приволжский федеральный округ	Самарская область	-	Объем реализованных семян кукурузы	тонн	-	-	-
ГП "Государственная программа развития сельского хозяйства и регулирования рынков сельскохозяйственной продукции, сырья и продовольствия"	Приволжский федеральный округ	Саратовская область	-	Объем реализованных семян кукурузы	тонн	-	-	-
ГП "Государственная программа развития сельского хозяйства и регулирования рынков сельскохозяйственной продукции, сырья и продовольствия"	Приволжский федеральный округ	Ульяновская область	-	Объем реализованных семян кукурузы	тонн	-	-	-
ГП "Государственная программа развития сельского хозяйства и регулирования рынков сельскохозяйственной продукции, сырья и продовольствия"	Уральский федеральный округ	Курганская область	-	Объем реализованных семян кукурузы	тонн	-	-	-
ГП "Государственная программа развития сельского хозяйства и регулирования рынков сельскохозяйственной продукции, сырья и продовольствия"	Уральский федеральный округ	Свердловская область	-	Объем реализованных семян кукурузы	тонн	-	-	-
ГП "Государственная программа развития сельского хозяйства и регулирования рынков сельскохозяйственной продукции, сырья и продовольствия"	Уральский федеральный округ	Тюменская область	-	Объем реализованных семян кукурузы	тонн	-	-	-
ГП "Государственная программа развития сельского хозяйства и регулирования рынков сельскохозяйственной продукции, сырья и продовольствия"	Уральский федеральный округ	Челябинская область	-	Объем реализованных семян кукурузы	тонн	-	-	-
ГП "Государственная программа развития сельского хозяйства и регулирования рынков сельскохозяйственной продукции, сырья и продовольствия"	Уральский федеральный округ	Ханты-Мансийский автономный округ - Югра	-	Объем реализованных семян кукурузы	тонн	-	-	-
ГП "Государственная программа развития сельского хозяйства и регулирования рынков сельскохозяйственной продукции, сырья и продовольствия"	Уральский федеральный округ	Ямало-Ненецкий автономный округ	III. Территория Арктической зоны Российской Федерации	Объем реализованных семян кукурузы	тонн	-	-	-

Наименование государственной программы РФ	РФ / Федеральный округ	Субъект РФ	Приоритетная территория	Наименование показателя	Единица измерения	2017 год	2018 год	
							план	факт
1	2	3	4	5	6	7	8	9
ГП "Государственная программа развития сельского хозяйства и регулирования рынков сельскохозяйственной продукции, сырья и продовольствия"	Сибирский федеральный округ	Республика Алтай	-	Объем реализованных семян кукурузы	тонн	-	-	-
ГП "Государственная программа развития сельского хозяйства и регулирования рынков сельскохозяйственной продукции, сырья и продовольствия"	Сибирский федеральный округ	Республика Тыва	-	Объем реализованных семян кукурузы	тонн	-	-	-
ГП "Государственная программа развития сельского хозяйства и регулирования рынков сельскохозяйственной продукции, сырья и продовольствия"	Сибирский федеральный округ	Республика Хакасия	-	Объем реализованных семян кукурузы	тонн	-	-	-
ГП "Государственная программа развития сельского хозяйства и регулирования рынков сельскохозяйственной продукции, сырья и продовольствия"	Сибирский федеральный округ	Алтайский край	-	Объем реализованных семян кукурузы	тонн	-	-	-
ГП "Государственная программа развития сельского хозяйства и регулирования рынков сельскохозяйственной продукции, сырья и продовольствия"	Сибирский федеральный округ	Красноярский край	III. Территория Арктической зоны Российской Федерации	Объем реализованных семян кукурузы	тонн	-	-	-
ГП "Государственная программа развития сельского хозяйства и регулирования рынков сельскохозяйственной продукции, сырья и продовольствия"	Сибирский федеральный округ	Иркутская область	VI. Территория Байкальского региона	Объем реализованных семян кукурузы	тонн	-	-	-
ГП "Государственная программа развития сельского хозяйства и регулирования рынков сельскохозяйственной продукции, сырья и продовольствия"	Сибирский федеральный округ	Кемеровская область	-	Объем реализованных семян кукурузы	тонн	-	-	-
ГП "Государственная программа развития сельского хозяйства и регулирования рынков сельскохозяйственной продукции, сырья и продовольствия"	Сибирский федеральный округ	Новосибирская область	-	Объем реализованных семян кукурузы	тонн	-	-	-
ГП "Государственная программа развития сельского хозяйства и регулирования рынков сельскохозяйственной продукции, сырья и продовольствия"	Сибирский федеральный округ	Омская область	-	Объем реализованных семян кукурузы	тонн	-	-	-
ГП "Государственная программа развития сельского хозяйства и регулирования рынков сельскохозяйственной продукции, сырья и продовольствия"	Сибирский федеральный округ	Томская область	-	Объем реализованных семян кукурузы	тонн	-	-	-
ГП "Государственная программа развития сельского хозяйства и регулирования рынков сельскохозяйственной продукции, сырья и продовольствия"	Дальневосточный федеральный округ	Республика Бурятия*	VI. Территория Байкальского региона	Объем реализованных семян кукурузы	тонн	-	-	-
ГП "Государственная программа развития сельского хозяйства и регулирования рынков сельскохозяйственной продукции, сырья и продовольствия"	Дальневосточный федеральный округ	Республика Саха (Якутия)	III. Территория Арктической зоны Российской Федерации; V. Территория Дальнего Востока	Объем реализованных семян кукурузы	тонн	-	-	-
ГП "Государственная программа развития сельского хозяйства и регулирования рынков сельскохозяйственной продукции, сырья и продовольствия"	Дальневосточный федеральный округ	Забайкальский край*	VI. Территория Байкальского региона	Объем реализованных семян кукурузы	тонн	-	-	-
ГП "Государственная программа развития сельского хозяйства и регулирования рынков сельскохозяйственной продукции, сырья и продовольствия"	Дальневосточный федеральный округ	Камчатский край	V. Территория Дальнего Востока	Объем реализованных семян кукурузы	тонн	-	-	-

Наименование государственной программы РФ	РФ / Федеральный округ	Субъект РФ	Приоритетная территория	Наименование показателя	Единица измерения	2017 год	2018 год	
							план	факт
1	2	3	4	5	6	7	8	9
ГП "Государственная программа развития сельского хозяйства и регулирования рынков сельскохозяйственной продукции, сырья и продовольствия"	Дальневосточный федеральный округ	Приморский край	V. Территория Дальнего Востока	Объем реализованных семян кукурузы	тонн	-	-	-
ГП "Государственная программа развития сельского хозяйства и регулирования рынков сельскохозяйственной продукции, сырья и продовольствия"	Дальневосточный федеральный округ	Хабаровский край	V. Территория Дальнего Востока	Объем реализованных семян кукурузы	тонн	-	-	-
ГП "Государственная программа развития сельского хозяйства и регулирования рынков сельскохозяйственной продукции, сырья и продовольствия"	Дальневосточный федеральный округ	Амурская область	V. Территория Дальнего Востока	Объем реализованных семян кукурузы	тонн	-	-	-
ГП "Государственная программа развития сельского хозяйства и регулирования рынков сельскохозяйственной продукции, сырья и продовольствия"	Дальневосточный федеральный округ	Магаданская область	V. Территория Дальнего Востока	Объем реализованных семян кукурузы	тонн	-	-	-
ГП "Государственная программа развития сельского хозяйства и регулирования рынков сельскохозяйственной продукции, сырья и продовольствия"	Дальневосточный федеральный округ	Сахалинская область	V. Территория Дальнего Востока	Объем реализованных семян кукурузы	тонн	-	-	-
ГП "Государственная программа развития сельского хозяйства и регулирования рынков сельскохозяйственной продукции, сырья и продовольствия"	Дальневосточный федеральный округ	Еврейская автономная область	V. Территория Дальнего Востока	Объем реализованных семян кукурузы	тонн	-	-	-
ГП "Государственная программа развития сельского хозяйства и регулирования рынков сельскохозяйственной продукции, сырья и продовольствия"	Дальневосточный федеральный округ	Чукотский автономный округ	III. Территория Арктической зоны Российской Федерации; V. Территория Дальнего Востока	Объем реализованных семян кукурузы	тонн	-	-	-
ГП "Государственная программа развития сельского хозяйства и регулирования рынков сельскохозяйственной продукции, сырья и продовольствия"	Российская Федерация	-	-	Объем реализованных семян подсолнечника	тонн	5648,4	5050	3917,9
ГП "Государственная программа развития сельского хозяйства и регулирования рынков сельскохозяйственной продукции, сырья и продовольствия"	Центральный федеральный округ	Белгородская область	-	Объем реализованных семян подсолнечника	тонн	-	-	-
ГП "Государственная программа развития сельского хозяйства и регулирования рынков сельскохозяйственной продукции, сырья и продовольствия"	Центральный федеральный округ	Брянская область	-	Объем реализованных семян подсолнечника	тонн	-	-	-
ГП "Государственная программа развития сельского хозяйства и регулирования рынков сельскохозяйственной продукции, сырья и продовольствия"	Центральный федеральный округ	Владимирская область	-	Объем реализованных семян подсолнечника	тонн	-	-	-
ГП "Государственная программа развития сельского хозяйства и регулирования рынков сельскохозяйственной продукции, сырья и продовольствия"	Центральный федеральный округ	Воронежская область	-	Объем реализованных семян подсолнечника	тонн	-	-	-
ГП "Государственная программа развития сельского хозяйства и регулирования рынков сельскохозяйственной продукции, сырья и продовольствия"	Центральный федеральный округ	Ивановская область	-	Объем реализованных семян подсолнечника	тонн	-	-	-
ГП "Государственная программа развития сельского хозяйства и регулирования рынков сельскохозяйственной продукции, сырья и продовольствия"	Центральный федеральный округ	Калужская область	-	Объем реализованных семян подсолнечника	тонн	-	-	-

Наименование государственной программы РФ	РФ / Федеральный округ	Субъект РФ	Приоритетная территория	Наименование показателя	Единица измерения	2017 год	2018 год	
							план	факт
1	2	3	4	5	6	7	8	9
ГП "Государственная программа развития сельского хозяйства и регулирования рынков сельскохозяйственной продукции, сырья и продовольствия"	Северо-Западный федеральный округ	Архангельская область	III. Территория Арктической зоны Российской Федерации	Объем реализованных семян подсолнечника	тонн	-	-	-
ГП "Государственная программа развития сельского хозяйства и регулирования рынков сельскохозяйственной продукции, сырья и продовольствия"	Северо-Западный федеральный округ	Вологодская область	-	Объем реализованных семян подсолнечника	тонн	-	-	-
ГП "Государственная программа развития сельского хозяйства и регулирования рынков сельскохозяйственной продукции, сырья и продовольствия"	Северо-Западный федеральный округ	Калининградская область	II. Территория Калининградской области	Объем реализованных семян подсолнечника	тонн	-	-	-
ГП "Государственная программа развития сельского хозяйства и регулирования рынков сельскохозяйственной продукции, сырья и продовольствия"	Северо-Западный федеральный округ	Ленинградская область	-	Объем реализованных семян подсолнечника	тонн	-	-	-
ГП "Государственная программа развития сельского хозяйства и регулирования рынков сельскохозяйственной продукции, сырья и продовольствия"	Северо-Западный федеральный округ	Мурманская область	III. Территория Арктической зоны Российской Федерации	Объем реализованных семян подсолнечника	тонн	-	-	-
ГП "Государственная программа развития сельского хозяйства и регулирования рынков сельскохозяйственной продукции, сырья и продовольствия"	Северо-Западный федеральный округ	Новгородская область	-	Объем реализованных семян подсолнечника	тонн	-	-	-
ГП "Государственная программа развития сельского хозяйства и регулирования рынков сельскохозяйственной продукции, сырья и продовольствия"	Северо-Западный федеральный округ	Псковская область	-	Объем реализованных семян подсолнечника	тонн	-	-	-
ГП "Государственная программа развития сельского хозяйства и регулирования рынков сельскохозяйственной продукции, сырья и продовольствия"	Северо-Западный федеральный округ	г. Санкт-Петербург	-	Объем реализованных семян подсолнечника	тонн	-	-	-
ГП "Государственная программа развития сельского хозяйства и регулирования рынков сельскохозяйственной продукции, сырья и продовольствия"	Северо-Западный федеральный округ	Ненецкий автономный округ	III. Территория Арктической зоны Российской Федерации	Объем реализованных семян подсолнечника	тонн	-	-	-
ГП "Государственная программа развития сельского хозяйства и регулирования рынков сельскохозяйственной продукции, сырья и продовольствия"	Южный федеральный округ	Республика Адыгея	-	Объем реализованных семян подсолнечника	тонн	-	-	-
ГП "Государственная программа развития сельского хозяйства и регулирования рынков сельскохозяйственной продукции, сырья и продовольствия"	Южный федеральный округ	Республика Калмыкия	-	Объем реализованных семян подсолнечника	тонн	-	-	-
ГП "Государственная программа развития сельского хозяйства и регулирования рынков сельскохозяйственной продукции, сырья и продовольствия"	Южный федеральный округ	Республика Крым	IV. Территория Республики Крым и г. Севастополя	Объем реализованных семян подсолнечника	тонн	-	-	-
ГП "Государственная программа развития сельского хозяйства и регулирования рынков сельскохозяйственной продукции, сырья и продовольствия"	Южный федеральный округ	Краснодарский край	-	Объем реализованных семян подсолнечника	тонн	-	-	-
ГП "Государственная программа развития сельского хозяйства и регулирования рынков сельскохозяйственной продукции, сырья и продовольствия"	Южный федеральный округ	Астраханская область	-	Объем реализованных семян подсолнечника	тонн	-	-	-

Наименование государственной программы РФ	РФ / Федеральный округ	Субъект РФ	Приоритетная территория	Наименование показателя	Единица измерения	2017 год	2018 год	
							план	факт
1	2	3	4	5	6	7	8	9
ГП "Государственная программа развития сельского хозяйства и регулирования рынков сельскохозяйственной продукции, сырья и продовольствия"	Южный федеральный округ	Волгоградская область	-	Объем реализованных семян подсолнечника	тонн	-	-	-
ГП "Государственная программа развития сельского хозяйства и регулирования рынков сельскохозяйственной продукции, сырья и продовольствия"	Южный федеральный округ	Ростовская область	-	Объем реализованных семян подсолнечника	тонн	-	-	-
ГП "Государственная программа развития сельского хозяйства и регулирования рынков сельскохозяйственной продукции, сырья и продовольствия"	Южный федеральный округ	г. Севастополь	IV. Территория Республики Крым и г. Севастополя	Объем реализованных семян подсолнечника	тонн	-	-	-
ГП "Государственная программа развития сельского хозяйства и регулирования рынков сельскохозяйственной продукции, сырья и продовольствия"	Северо-Кавказский федеральный округ	Республика Дагестан	I. Территория Северо-Кавказского федерального округа	Объем реализованных семян подсолнечника	тонн	-	-	-
ГП "Государственная программа развития сельского хозяйства и регулирования рынков сельскохозяйственной продукции, сырья и продовольствия"	Северо-Кавказский федеральный округ	Республика Ингушетия	I. Территория Северо-Кавказского федерального округа	Объем реализованных семян подсолнечника	тонн	-	-	-
ГП "Государственная программа развития сельского хозяйства и регулирования рынков сельскохозяйственной продукции, сырья и продовольствия"	Северо-Кавказский федеральный округ	Кабардино-Балкарская Республика	I. Территория Северо-Кавказского федерального округа	Объем реализованных семян подсолнечника	тонн	-	-	-
ГП "Государственная программа развития сельского хозяйства и регулирования рынков сельскохозяйственной продукции, сырья и продовольствия"	Северо-Кавказский федеральный округ	Карачаево-Черкесская Республика	I. Территория Северо-Кавказского федерального округа	Объем реализованных семян подсолнечника	тонн	-	-	-
ГП "Государственная программа развития сельского хозяйства и регулирования рынков сельскохозяйственной продукции, сырья и продовольствия"	Северо-Кавказский федеральный округ	Республика Северная Осетия - Алания	I. Территория Северо-Кавказского федерального округа	Объем реализованных семян подсолнечника	тонн	-	-	-
ГП "Государственная программа развития сельского хозяйства и регулирования рынков сельскохозяйственной продукции, сырья и продовольствия"	Северо-Кавказский федеральный округ	Чеченская Республика	I. Территория Северо-Кавказского федерального округа	Объем реализованных семян подсолнечника	тонн	900	1100	0
ГП "Государственная программа развития сельского хозяйства и регулирования рынков сельскохозяйственной продукции, сырья и продовольствия"	Северо-Кавказский федеральный округ	Ставропольский край	I. Территория Северо-Кавказского федерального округа	Объем реализованных семян подсолнечника	тонн	200	210	210
ГП "Государственная программа развития сельского хозяйства и регулирования рынков сельскохозяйственной продукции, сырья и продовольствия"	Приволжский федеральный округ	Республика Башкортостан	-	Объем реализованных семян подсолнечника	тонн	-	-	-
ГП "Государственная программа развития сельского хозяйства и регулирования рынков сельскохозяйственной продукции, сырья и продовольствия"	Приволжский федеральный округ	Республика Марий Эл	-	Объем реализованных семян подсолнечника	тонн	-	-	-
ГП "Государственная программа развития сельского хозяйства и регулирования рынков сельскохозяйственной продукции, сырья и продовольствия"	Приволжский федеральный округ	Республика Мордовия	-	Объем реализованных семян подсолнечника	тонн	-	-	-
ГП "Государственная программа развития сельского хозяйства и регулирования рынков сельскохозяйственной продукции, сырья и продовольствия"	Приволжский федеральный округ	Республика Татарстан	-	Объем реализованных семян подсолнечника	тонн	-	-	-

Наименование государственной программы РФ	РФ / Федеральный округ	Субъект РФ	Приоритетная территория	Наименование показателя	Единица измерения	2017 год	2018 год	
							план	факт
1	2	3	4	5	6	7	8	9
ГП "Государственная программа развития сельского хозяйства и регулирования рынков сельскохозяйственной продукции, сырья и продовольствия"	Уральский федеральный округ	Ханты-Мансийский автономный округ - Югра	-	Объем реализованных семян подсолнечника	тонн	-	-	-
ГП "Государственная программа развития сельского хозяйства и регулирования рынков сельскохозяйственной продукции, сырья и продовольствия"	Уральский федеральный округ	Ямало-Ненецкий автономный округ	III. Территория Арктической зоны Российской Федерации	Объем реализованных семян подсолнечника	тонн	-	-	-
ГП "Государственная программа развития сельского хозяйства и регулирования рынков сельскохозяйственной продукции, сырья и продовольствия"	Сибирский федеральный округ	Республика Алтай	-	Объем реализованных семян подсолнечника	тонн	-	-	-
ГП "Государственная программа развития сельского хозяйства и регулирования рынков сельскохозяйственной продукции, сырья и продовольствия"	Сибирский федеральный округ	Республика Тыва	-	Объем реализованных семян подсолнечника	тонн	-	-	-
ГП "Государственная программа развития сельского хозяйства и регулирования рынков сельскохозяйственной продукции, сырья и продовольствия"	Сибирский федеральный округ	Республика Хакасия	-	Объем реализованных семян подсолнечника	тонн	-	-	-
ГП "Государственная программа развития сельского хозяйства и регулирования рынков сельскохозяйственной продукции, сырья и продовольствия"	Сибирский федеральный округ	Алтайский край	-	Объем реализованных семян подсолнечника	тонн	-	-	-
ГП "Государственная программа развития сельского хозяйства и регулирования рынков сельскохозяйственной продукции, сырья и продовольствия"	Сибирский федеральный округ	Красноярский край	III. Территория Арктической зоны Российской Федерации	Объем реализованных семян подсолнечника	тонн	-	-	-
ГП "Государственная программа развития сельского хозяйства и регулирования рынков сельскохозяйственной продукции, сырья и продовольствия"	Сибирский федеральный округ	Иркутская область	VI. Территория Байкальского региона	Объем реализованных семян подсолнечника	тонн	-	-	-
ГП "Государственная программа развития сельского хозяйства и регулирования рынков сельскохозяйственной продукции, сырья и продовольствия"	Сибирский федеральный округ	Кемеровская область	-	Объем реализованных семян подсолнечника	тонн	-	-	-
ГП "Государственная программа развития сельского хозяйства и регулирования рынков сельскохозяйственной продукции, сырья и продовольствия"	Сибирский федеральный округ	Новосибирская область	-	Объем реализованных семян подсолнечника	тонн	-	-	-
ГП "Государственная программа развития сельского хозяйства и регулирования рынков сельскохозяйственной продукции, сырья и продовольствия"	Сибирский федеральный округ	Омская область	-	Объем реализованных семян подсолнечника	тонн	-	-	-
ГП "Государственная программа развития сельского хозяйства и регулирования рынков сельскохозяйственной продукции, сырья и продовольствия"	Сибирский федеральный округ	Томская область	-	Объем реализованных семян подсолнечника	тонн	-	-	-
ГП "Государственная программа развития сельского хозяйства и регулирования рынков сельскохозяйственной продукции, сырья и продовольствия"	Дальневосточный федеральный округ	Республика Бурятия*	VI. Территория Байкальского региона	Объем реализованных семян подсолнечника	тонн	-	-	-
ГП "Государственная программа развития сельского хозяйства и регулирования рынков сельскохозяйственной продукции, сырья и продовольствия"	Дальневосточный федеральный округ	Республика Саха (Якутия)	III. Территория Арктической зоны Российской Федерации; V. Территория Дальнего Востока	Объем реализованных семян подсолнечника	тонн	-	-	-

Наименование государственной программы РФ	РФ / Федеральный округ	Субъект РФ	Приоритетная территория	Наименование показателя	Единица измерения	2017 год	2018 год	
							план	факт
1	2	3	4	5	6	7	8	9
ГП "Государственная программа развития сельского хозяйства и регулирования рынков сельскохозяйственной продукции, сырья и продовольствия"	Дальневосточный федеральный округ	Забайкальский край*	VI. Территория Байкальского региона	Объем реализованных семян подсолнечника	тонн	-	-	-
ГП "Государственная программа развития сельского хозяйства и регулирования рынков сельскохозяйственной продукции, сырья и продовольствия"	Дальневосточный федеральный округ	Камчатский край	V. Территория Дальнего Востока	Объем реализованных семян подсолнечника	тонн	-	-	-
ГП "Государственная программа развития сельского хозяйства и регулирования рынков сельскохозяйственной продукции, сырья и продовольствия"	Дальневосточный федеральный округ	Приморский край	V. Территория Дальнего Востока	Объем реализованных семян подсолнечника	тонн	-	-	-
ГП "Государственная программа развития сельского хозяйства и регулирования рынков сельскохозяйственной продукции, сырья и продовольствия"	Дальневосточный федеральный округ	Хабаровский край	V. Территория Дальнего Востока	Объем реализованных семян подсолнечника	тонн	-	-	-
ГП "Государственная программа развития сельского хозяйства и регулирования рынков сельскохозяйственной продукции, сырья и продовольствия"	Дальневосточный федеральный округ	Амурская область	V. Территория Дальнего Востока	Объем реализованных семян подсолнечника	тонн	-	-	-
ГП "Государственная программа развития сельского хозяйства и регулирования рынков сельскохозяйственной продукции, сырья и продовольствия"	Дальневосточный федеральный округ	Магаданская область	V. Территория Дальнего Востока	Объем реализованных семян подсолнечника	тонн	-	-	-
ГП "Государственная программа развития сельского хозяйства и регулирования рынков сельскохозяйственной продукции, сырья и продовольствия"	Дальневосточный федеральный округ	Сахалинская область	V. Территория Дальнего Востока	Объем реализованных семян подсолнечника	тонн	-	-	-
ГП "Государственная программа развития сельского хозяйства и регулирования рынков сельскохозяйственной продукции, сырья и продовольствия"	Дальневосточный федеральный округ	Еврейская автономная область	V. Территория Дальнего Востока	Объем реализованных семян подсолнечника	тонн	-	-	-
ГП "Государственная программа развития сельского хозяйства и регулирования рынков сельскохозяйственной продукции, сырья и продовольствия"	Дальневосточный федеральный округ	Чукотский автономный округ	III. Территория Арктической зоны Российской Федерации; V. Территория Дальнего Востока	Объем реализованных семян подсолнечника	тонн	-	-	-
ГП "Государственная программа развития сельского хозяйства и регулирования рынков сельскохозяйственной продукции, сырья и продовольствия"	Российская Федерация	-	-	Рентабельность сельскохозяйственных организаций (с учетом субсидий)	процентов	12	15	13,1
ГП "Государственная программа развития сельского хозяйства и регулирования рынков сельскохозяйственной продукции, сырья и продовольствия"	Центральный федеральный округ	Белгородская область	-	Рентабельность сельскохозяйственных организаций (с учетом субсидий)	процентов	-	-	-
ГП "Государственная программа развития сельского хозяйства и регулирования рынков сельскохозяйственной продукции, сырья и продовольствия"	Центральный федеральный округ	Брянская область	-	Рентабельность сельскохозяйственных организаций (с учетом субсидий)	процентов	-	-	-
ГП "Государственная программа развития сельского хозяйства и регулирования рынков сельскохозяйственной продукции, сырья и продовольствия"	Центральный федеральный округ	Владимирская область	-	Рентабельность сельскохозяйственных организаций (с учетом субсидий)	процентов	-	-	-
ГП "Государственная программа развития сельского хозяйства и регулирования рынков сельскохозяйственной продукции, сырья и продовольствия"	Центральный федеральный округ	Воронежская область	-	Рентабельность сельскохозяйственных организаций (с учетом субсидий)	процентов	-	-	-

Наименование государственной программы РФ	РФ / Федеральный округ	Субъект РФ	Приоритетная территория	Наименование показателя	Единица измерения	2017 год	2018 год	
							план	факт
1	2	3	4	5	6	7	8	9
ГП "Государственная программа развития сельского хозяйства и регулирования рынков сельскохозяйственной продукции, сырья и продовольствия"	Южный федеральный округ	Краснодарский край	-	Рентабельность сельскохозяйственных организаций (с учетом субсидий)	процентов	-	-	-
ГП "Государственная программа развития сельского хозяйства и регулирования рынков сельскохозяйственной продукции, сырья и продовольствия"	Южный федеральный округ	Астраханская область	-	Рентабельность сельскохозяйственных организаций (с учетом субсидий)	процентов	-	-	-
ГП "Государственная программа развития сельского хозяйства и регулирования рынков сельскохозяйственной продукции, сырья и продовольствия"	Южный федеральный округ	Волгоградская область	-	Рентабельность сельскохозяйственных организаций (с учетом субсидий)	процентов	-	-	-
ГП "Государственная программа развития сельского хозяйства и регулирования рынков сельскохозяйственной продукции, сырья и продовольствия"	Южный федеральный округ	Ростовская область	-	Рентабельность сельскохозяйственных организаций (с учетом субсидий)	процентов	-	-	-
ГП "Государственная программа развития сельского хозяйства и регулирования рынков сельскохозяйственной продукции, сырья и продовольствия"	Южный федеральный округ	г. Севастополь	IV. Территория Республики Крым и г. Севастополя	Рентабельность сельскохозяйственных организаций (с учетом субсидий)	процентов	-2	2,6	3,1
ГП "Государственная программа развития сельского хозяйства и регулирования рынков сельскохозяйственной продукции, сырья и продовольствия"	Северо-Кавказский федеральный округ	Республика Дагестан	I. Территория Северо-Кавказского федерального округа	Рентабельность сельскохозяйственных организаций (с учетом субсидий)	процентов	10,1	17,4	10,5
ГП "Государственная программа развития сельского хозяйства и регулирования рынков сельскохозяйственной продукции, сырья и продовольствия"	Северо-Кавказский федеральный округ	Республика Ингушетия	I. Территория Северо-Кавказского федерального округа	Рентабельность сельскохозяйственных организаций (с учетом субсидий)	процентов	-12,7	6,1	4,2
ГП "Государственная программа развития сельского хозяйства и регулирования рынков сельскохозяйственной продукции, сырья и продовольствия"	Северо-Кавказский федеральный округ	Кабардино-Балкарская Республика	I. Территория Северо-Кавказского федерального округа	Рентабельность сельскохозяйственных организаций (с учетом субсидий)	процентов	16,8	8,8	21,1
ГП "Государственная программа развития сельского хозяйства и регулирования рынков сельскохозяйственной продукции, сырья и продовольствия"	Северо-Кавказский федеральный округ	Карачаево-Черкесская Республика	I. Территория Северо-Кавказского федерального округа	Рентабельность сельскохозяйственных организаций (с учетом субсидий)	процентов	12,8	14,3	23
ГП "Государственная программа развития сельского хозяйства и регулирования рынков сельскохозяйственной продукции, сырья и продовольствия"	Северо-Кавказский федеральный округ	Республика Северная Осетия - Алания	I. Территория Северо-Кавказского федерального округа	Рентабельность сельскохозяйственных организаций (с учетом субсидий)	процентов	17,4	5,1	17,7
ГП "Государственная программа развития сельского хозяйства и регулирования рынков сельскохозяйственной продукции, сырья и продовольствия"	Северо-Кавказский федеральный округ	Чеченская Республика	I. Территория Северо-Кавказского федерального округа	Рентабельность сельскохозяйственных организаций (с учетом субсидий)	процентов	49,3	10,1	8,8
ГП "Государственная программа развития сельского хозяйства и регулирования рынков сельскохозяйственной продукции, сырья и продовольствия"	Северо-Кавказский федеральный округ	Ставропольский край	I. Территория Северо-Кавказского федерального округа	Рентабельность сельскохозяйственных организаций (с учетом субсидий)	процентов	16,3	18,6	20,8
ГП "Государственная программа развития сельского хозяйства и регулирования рынков сельскохозяйственной продукции, сырья и продовольствия"	Приволжский федеральный округ	Республика Башкортостан	-	Рентабельность сельскохозяйственных организаций (с учетом субсидий)	процентов	-	-	-
ГП "Государственная программа развития сельского хозяйства и регулирования рынков сельскохозяйственной продукции, сырья и продовольствия"	Приволжский федеральный округ	Республика Марий Эл	-	Рентабельность сельскохозяйственных организаций (с учетом субсидий)	процентов	-	-	-

Наименование государственной программы РФ	РФ / Федеральный округ	Субъект РФ	Приоритетная территория	Наименование показателя	Единица измерения	2017 год	2018 год	
							план	факт
1	2	3	4	5	6	7	8	9
ГП "Государственная программа развития сельского хозяйства и регулирования рынков сельскохозяйственной продукции, сырья и продовольствия"	Дальневосточный федеральный округ	Республика Бурятия*	VI. Территория Байкальского региона	Рентабельность сельскохозяйственных организаций (с учетом субсидий)	процентов	16,5	15	21,7
ГП "Государственная программа развития сельского хозяйства и регулирования рынков сельскохозяйственной продукции, сырья и продовольствия"	Дальневосточный федеральный округ	Республика Саха (Якутия)	III. Территория Арктической зоны Российской Федерации; V. Территория Дальнего Востока	Рентабельность сельскохозяйственных организаций (с учетом субсидий)	процентов	-0,1	6,7	-2,6
ГП "Государственная программа развития сельского хозяйства и регулирования рынков сельскохозяйственной продукции, сырья и продовольствия"	Дальневосточный федеральный округ	Забайкальский край*	VI. Территория Байкальского региона	Рентабельность сельскохозяйственных организаций (с учетом субсидий)	процентов	17,6	12	7,7
ГП "Государственная программа развития сельского хозяйства и регулирования рынков сельскохозяйственной продукции, сырья и продовольствия"	Дальневосточный федеральный округ	Камчатский край	V. Территория Дальнего Востока	Рентабельность сельскохозяйственных организаций (с учетом субсидий)	процентов	13,8	24,3	11
ГП "Государственная программа развития сельского хозяйства и регулирования рынков сельскохозяйственной продукции, сырья и продовольствия"	Дальневосточный федеральный округ	Приморский край	V. Территория Дальнего Востока	Рентабельность сельскохозяйственных организаций (с учетом субсидий)	процентов		14,5	-3,1
ГП "Государственная программа развития сельского хозяйства и регулирования рынков сельскохозяйственной продукции, сырья и продовольствия"	Дальневосточный федеральный округ	Хабаровский край	V. Территория Дальнего Востока	Рентабельность сельскохозяйственных организаций (с учетом субсидий)	процентов	10,5	3,1	13,9
ГП "Государственная программа развития сельского хозяйства и регулирования рынков сельскохозяйственной продукции, сырья и продовольствия"	Дальневосточный федеральный округ	Амурская область	V. Территория Дальнего Востока	Рентабельность сельскохозяйственных организаций (с учетом субсидий)	процентов	9,1	24,2	9,9
ГП "Государственная программа развития сельского хозяйства и регулирования рынков сельскохозяйственной продукции, сырья и продовольствия"	Дальневосточный федеральный округ	Магаданская область	V. Территория Дальнего Востока	Рентабельность сельскохозяйственных организаций (с учетом субсидий)	процентов		0,1	-0,6
ГП "Государственная программа развития сельского хозяйства и регулирования рынков сельскохозяйственной продукции, сырья и продовольствия"	Дальневосточный федеральный округ	Сахалинская область	V. Территория Дальнего Востока	Рентабельность сельскохозяйственных организаций (с учетом субсидий)	процентов	21,4	12,8	2,4
ГП "Государственная программа развития сельского хозяйства и регулирования рынков сельскохозяйственной продукции, сырья и продовольствия"	Дальневосточный федеральный округ	Еврейская автономная область	V. Территория Дальнего Востока	Рентабельность сельскохозяйственных организаций (с учетом субсидий)	процентов	12,5	15,5	30,5
ГП "Государственная программа развития сельского хозяйства и регулирования рынков сельскохозяйственной продукции, сырья и продовольствия"	Дальневосточный федеральный округ	Чукотский автономный округ	III. Территория Арктической зоны Российской Федерации; V. Территория Дальнего Востока	Рентабельность сельскохозяйственных организаций (с учетом субсидий)	процентов	84,7	25,3	42,5
ГП "Развитие рыбохозяйственного комплекса"	Российская Федерация	-	-	Динамика объема добычи (вылова) водных биологических ресурсов (по отношению к показателю базового периода)	процентов	116,1	106,5	119,8
ГП "Развитие рыбохозяйственного комплекса"	Центральный федеральный округ	Белгородская область	-	Динамика объема добычи (вылова) водных биологических ресурсов (по отношению к показателю базового периода)	процентов	-	-	-
ГП "Развитие рыбохозяйственного комплекса"	Центральный федеральный округ	Брянская область	-	Динамика объема добычи (вылова) водных биологических ресурсов (по отношению к показателю базового периода)	процентов	-	-	-
ГП "Развитие рыбохозяйственного комплекса"	Центральный федеральный округ	Владимирская область	-	Динамика объема добычи (вылова) водных биологических ресурсов (по отношению к показателю базового периода)	процентов	-	-	-

Наименование государственной программы РФ	РФ / Федеральный округ	Субъект РФ	Приоритетная территория	Наименование показателя	Единица измерения	2017 год	2018 год	
							план	факт
1	2	3	4	5	6	7	8	9
ГП "Развитие рыбохозяйственного комплекса"	Северо-Западный федеральный округ	Архангельская область	III. Территория Арктической зоны Российской Федерации	Динамика объема добычи (вылова) водных биологических ресурсов (по отношению к показателю базового периода)	процентов	98,6	-	-
ГП "Развитие рыбохозяйственного комплекса"	Северо-Западный федеральный округ	Вологодская область	-	Динамика объема добычи (вылова) водных биологических ресурсов (по отношению к показателю базового периода)	процентов	157,9	-	-
ГП "Развитие рыбохозяйственного комплекса"	Северо-Западный федеральный округ	Калининградская область	II. Территория Калининградской области	Динамика объема добычи (вылова) водных биологических ресурсов (по отношению к показателю базового периода)	процентов	124,6	-	126
ГП "Развитие рыбохозяйственного комплекса"	Северо-Западный федеральный округ	Ленинградская область	-	Динамика объема добычи (вылова) водных биологических ресурсов (по отношению к показателю базового периода)	процентов	169,1	-	-
ГП "Развитие рыбохозяйственного комплекса"	Северо-Западный федеральный округ	Мурманская область	III. Территория Арктической зоны Российской Федерации	Динамика объема добычи (вылова) водных биологических ресурсов (по отношению к показателю базового периода)	процентов	112,3	-	105,3
ГП "Развитие рыбохозяйственного комплекса"	Северо-Западный федеральный округ	Новгородская область	-	Динамика объема добычи (вылова) водных биологических ресурсов (по отношению к показателю базового периода)	процентов	-	-	-
ГП "Развитие рыбохозяйственного комплекса"	Северо-Западный федеральный округ	Псковская область	-	Динамика объема добычи (вылова) водных биологических ресурсов (по отношению к показателю базового периода)	процентов	75	-	-
ГП "Развитие рыбохозяйственного комплекса"	Северо-Западный федеральный округ	г. Санкт-Петербург	-	Динамика объема добычи (вылова) водных биологических ресурсов (по отношению к показателю базового периода)	процентов	186,1	-	-
ГП "Развитие рыбохозяйственного комплекса"	Северо-Западный федеральный округ	Ненецкий автономный округ	III. Территория Арктической зоны Российской Федерации	Динамика объема добычи (вылова) водных биологических ресурсов (по отношению к показателю базового периода)	процентов	150,1	-	99,9
ГП "Развитие рыбохозяйственного комплекса"	Южный федеральный округ	Республика Адыгея	-	Динамика объема добычи (вылова) водных биологических ресурсов (по отношению к показателю базового периода)	процентов	-	-	-
ГП "Развитие рыбохозяйственного комплекса"	Южный федеральный округ	Республика Калмыкия	-	Динамика объема добычи (вылова) водных биологических ресурсов (по отношению к показателю базового периода)	процентов	57,8	-	-
ГП "Развитие рыбохозяйственного комплекса"	Южный федеральный округ	Республика Крым	IV. Территория Республики Крым и г. Севастополя	Динамика объема добычи (вылова) водных биологических ресурсов (по отношению к показателю базового периода)	процентов	95,8	-	48,1
ГП "Развитие рыбохозяйственного комплекса"	Южный федеральный округ	Краснодарский край	-	Динамика объема добычи (вылова) водных биологических ресурсов (по отношению к показателю базового периода)	процентов	147	-	-
ГП "Развитие рыбохозяйственного комплекса"	Южный федеральный округ	Астраханская область	-	Динамика объема добычи (вылова) водных биологических ресурсов (по отношению к показателю базового периода)	процентов	101,9	-	-
ГП "Развитие рыбохозяйственного комплекса"	Южный федеральный округ	Волгоградская область	-	Динамика объема добычи (вылова) водных биологических ресурсов (по отношению к показателю базового периода)	процентов	66,1	-	-
ГП "Развитие рыбохозяйственного комплекса"	Южный федеральный округ	Ростовская область	-	Динамика объема добычи (вылова) водных биологических ресурсов (по отношению к показателю базового периода)	процентов	99,9	-	-
ГП "Развитие рыбохозяйственного комплекса"	Южный федеральный округ	г. Севастополь	IV. Территория Республики Крым и г. Севастополя	Динамика объема добычи (вылова) водных биологических ресурсов (по отношению к показателю базового периода)	процентов	80,5	-	55,1

Наименование государственной программы РФ	РФ / Федеральный округ	Субъект РФ	Приоритетная территория	Наименование показателя	Единица измерения	2017 год	2018 год	
							план	факт
1	2	3	4	5	6	7	8	9
ГП "Развитие рыбохозяйственного комплекса"	Приволжский федеральный округ	Пензенская область	-	Динамика объема добычи (вылова) водных биологических ресурсов (по отношению к показателю базового периода)	процентов	-	-	-
ГП "Развитие рыбохозяйственного комплекса"	Приволжский федеральный округ	Самарская область	-	Динамика объема добычи (вылова) водных биологических ресурсов (по отношению к показателю базового периода)	процентов	-	-	-
ГП "Развитие рыбохозяйственного комплекса"	Приволжский федеральный округ	Саратовская область	-	Динамика объема добычи (вылова) водных биологических ресурсов (по отношению к показателю базового периода)	процентов	138,2	-	-
ГП "Развитие рыбохозяйственного комплекса"	Приволжский федеральный округ	Ульяновская область	-	Динамика объема добычи (вылова) водных биологических ресурсов (по отношению к показателю базового периода)	процентов	-	-	-
ГП "Развитие рыбохозяйственного комплекса"	Уральский федеральный округ	Курганская область	-	Динамика объема добычи (вылова) водных биологических ресурсов (по отношению к показателю базового периода)	процентов	-	-	-
ГП "Развитие рыбохозяйственного комплекса"	Уральский федеральный округ	Свердловская область	-	Динамика объема добычи (вылова) водных биологических ресурсов (по отношению к показателю базового периода)	процентов	-	-	-
ГП "Развитие рыбохозяйственного комплекса"	Уральский федеральный округ	Тюменская область	-	Динамика объема добычи (вылова) водных биологических ресурсов (по отношению к показателю базового периода)	процентов	-	-	-
ГП "Развитие рыбохозяйственного комплекса"	Уральский федеральный округ	Челябинская область	-	Динамика объема добычи (вылова) водных биологических ресурсов (по отношению к показателю базового периода)	процентов	-	-	-
ГП "Развитие рыбохозяйственного комплекса"	Уральский федеральный округ	Ханты-Мансийский автономный округ - Югра	-	Динамика объема добычи (вылова) водных биологических ресурсов (по отношению к показателю базового периода)	процентов	-	-	-
ГП "Развитие рыбохозяйственного комплекса"	Уральский федеральный округ	Ямало-Ненецкий автономный округ	III. Территория Арктической зоны Российской Федерации	Динамика объема добычи (вылова) водных биологических ресурсов (по отношению к показателю базового периода)	процентов	276,5	-	137,6
ГП "Развитие рыбохозяйственного комплекса"	Сибирский федеральный округ	Республика Алтай	-	Динамика объема добычи (вылова) водных биологических ресурсов (по отношению к показателю базового периода)	процентов	-	-	-
ГП "Развитие рыбохозяйственного комплекса"	Сибирский федеральный округ	Республика Тыва	-	Динамика объема добычи (вылова) водных биологических ресурсов (по отношению к показателю базового периода)	процентов	-	-	-
ГП "Развитие рыбохозяйственного комплекса"	Сибирский федеральный округ	Республика Хакасия	-	Динамика объема добычи (вылова) водных биологических ресурсов (по отношению к показателю базового периода)	процентов	-	-	-
ГП "Развитие рыбохозяйственного комплекса"	Сибирский федеральный округ	Алтайский край	-	Динамика объема добычи (вылова) водных биологических ресурсов (по отношению к показателю базового периода)	процентов	-	-	-
ГП "Развитие рыбохозяйственного комплекса"	Сибирский федеральный округ	Красноярский край	III. Территория Арктической зоны Российской Федерации	Динамика объема добычи (вылова) водных биологических ресурсов (по отношению к показателю базового периода)	процентов	-	-	-
ГП "Развитие рыбохозяйственного комплекса"	Сибирский федеральный округ	Иркутская область	VI. Территория Байкальского региона	Динамика объема добычи (вылова) водных биологических ресурсов (по отношению к показателю базового периода)	процентов	231	-	202,6
ГП "Развитие рыбохозяйственного комплекса"	Сибирский федеральный округ	Кемеровская область	-	Динамика объема добычи (вылова) водных биологических ресурсов (по отношению к показателю базового периода)	процентов	-	-	-

Наименование государственной программы РФ	РФ / Федеральный округ	Субъект РФ	Приоритетная территория	Наименование показателя	Единица измерения	2017 год	2018 год	
							план	факт
1	2	3	4	5	6	7	8	9
ГП "Развитие рыбохозяйственного комплекса"	Сибирский федеральный округ	Новосибирская область	-	Динамика объема добычи (вылова) водных биологических ресурсов (по отношению к показателю базового периода)	процентов	-	-	-
ГП "Развитие рыбохозяйственного комплекса"	Сибирский федеральный округ	Омская область	-	Динамика объема добычи (вылова) водных биологических ресурсов (по отношению к показателю базового периода)	процентов	-	-	-
ГП "Развитие рыбохозяйственного комплекса"	Сибирский федеральный округ	Томская область	-	Динамика объема добычи (вылова) водных биологических ресурсов (по отношению к показателю базового периода)	процентов	-	-	-
ГП "Развитие рыбохозяйственного комплекса"	Дальневосточный федеральный округ	Республика Бурятия*	VI. Территория Байкальского региона	Динамика объема добычи (вылова) водных биологических ресурсов (по отношению к показателю базового периода)	процентов	70,5	-	47,5
ГП "Развитие рыбохозяйственного комплекса"	Дальневосточный федеральный округ	Республика Саха (Якутия)	III. Территория Арктической зоны Российской Федерации; V. Территория Дальнего Востока	Динамика объема добычи (вылова) водных биологических ресурсов (по отношению к показателю базового периода)	процентов	133	105,6	132,6
ГП "Развитие рыбохозяйственного комплекса"	Дальневосточный федеральный округ	Забайкальский край*	VI. Территория Байкальского региона	Динамика объема добычи (вылова) водных биологических ресурсов (по отношению к показателю базового периода)	процентов	122,5	-	262,5
ГП "Развитие рыбохозяйственного комплекса"	Дальневосточный федеральный округ	Камчатский край	V. Территория Дальнего Востока	Динамика объема добычи (вылова) водных биологических ресурсов (по отношению к показателю базового периода)	процентов	131,2	105,6	170,2
ГП "Развитие рыбохозяйственного комплекса"	Дальневосточный федеральный округ	Приморский край	V. Территория Дальнего Востока	Динамика объема добычи (вылова) водных биологических ресурсов (по отношению к показателю базового периода)	процентов	92,8	105,6	95,2
ГП "Развитие рыбохозяйственного комплекса"	Дальневосточный федеральный округ	Хабаровский край	V. Территория Дальнего Востока	Динамика объема добычи (вылова) водных биологических ресурсов (по отношению к показателю базового периода)	процентов	172,5	105,6	166,4
ГП "Развитие рыбохозяйственного комплекса"	Дальневосточный федеральный округ	Амурская область	V. Территория Дальнего Востока	Динамика объема добычи (вылова) водных биологических ресурсов (по отношению к показателю базового периода)	процентов	44,4	105,6	90,3
ГП "Развитие рыбохозяйственного комплекса"	Дальневосточный федеральный округ	Магаданская область	V. Территория Дальнего Востока	Динамика объема добычи (вылова) водных биологических ресурсов (по отношению к показателю базового периода)	процентов	89,9	105,6	100,5
ГП "Развитие рыбохозяйственного комплекса"	Дальневосточный федеральный округ	Сахалинская область	V. Территория Дальнего Востока	Динамика объема добычи (вылова) водных биологических ресурсов (по отношению к показателю базового периода)	процентов	94,4	105,6	88,3
ГП "Развитие рыбохозяйственного комплекса"	Дальневосточный федеральный округ	Еврейская автономная область	V. Территория Дальнего Востока	Динамика объема добычи (вылова) водных биологических ресурсов (по отношению к показателю базового периода)	процентов	138,5	105,6	64,1
ГП "Развитие рыбохозяйственного комплекса"	Дальневосточный федеральный округ	Чукотский автономный округ	III. Территория Арктической зоны Российской Федерации; V. Территория Дальнего Востока	Динамика объема добычи (вылова) водных биологических ресурсов (по отношению к показателю базового периода)	процентов	23,4	105,6	28,5
ГП "Развитие рыбохозяйственного комплекса"	Российская Федерация	-	-	Динамика выпуска водных биологических ресурсов в водные объекты рыбохозяйственного значения в рамках утвержденного государственного задания (по отношению к показателю базового периода)	процентов	127,8	126,6	140

Наименование государственной программы РФ	РФ / Федеральный округ	Субъект РФ	Приоритетная территория	Наименование показателя	Единица измерения	2017 год	2018 год	
							план	факт
1	2	3	4	5	6	7	8	9
ГП "Развитие рыбохозяйственного комплекса"	Центральный федеральный округ	Белгородская область	-	Динамика выпуска водных биологических ресурсов в водные объекты рыбохозяйственного значения в рамках утвержденного государственного задания (по отношению к показателю базового периода)	процентов	-	-	-
ГП "Развитие рыбохозяйственного комплекса"	Центральный федеральный округ	Брянская область	-	Динамика выпуска водных биологических ресурсов в водные объекты рыбохозяйственного значения в рамках утвержденного государственного задания (по отношению к показателю базового периода)	процентов	-	-	-
ГП "Развитие рыбохозяйственного комплекса"	Центральный федеральный округ	Владимирская область	-	Динамика выпуска водных биологических ресурсов в водные объекты рыбохозяйственного значения в рамках утвержденного государственного задания (по отношению к показателю базового периода)	процентов	-	-	-
ГП "Развитие рыбохозяйственного комплекса"	Центральный федеральный округ	Воронежская область	-	Динамика выпуска водных биологических ресурсов в водные объекты рыбохозяйственного значения в рамках утвержденного государственного задания (по отношению к показателю базового периода)	процентов	-	-	-
ГП "Развитие рыбохозяйственного комплекса"	Центральный федеральный округ	Ивановская область	-	Динамика выпуска водных биологических ресурсов в водные объекты рыбохозяйственного значения в рамках утвержденного государственного задания (по отношению к показателю базового периода)	процентов	-	-	-
ГП "Развитие рыбохозяйственного комплекса"	Центральный федеральный округ	Калужская область	-	Динамика выпуска водных биологических ресурсов в водные объекты рыбохозяйственного значения в рамках утвержденного государственного задания (по отношению к показателю базового периода)	процентов	-	-	-
ГП "Развитие рыбохозяйственного комплекса"	Центральный федеральный округ	Костромская область	-	Динамика выпуска водных биологических ресурсов в водные объекты рыбохозяйственного значения в рамках утвержденного государственного задания (по отношению к показателю базового периода)	процентов	-	-	-
ГП "Развитие рыбохозяйственного комплекса"	Центральный федеральный округ	Курская область	-	Динамика выпуска водных биологических ресурсов в водные объекты рыбохозяйственного значения в рамках утвержденного государственного задания (по отношению к показателю базового периода)	процентов	-	-	-
ГП "Развитие рыбохозяйственного комплекса"	Центральный федеральный округ	Липецкая область	-	Динамика выпуска водных биологических ресурсов в водные объекты рыбохозяйственного значения в рамках утвержденного государственного задания (по отношению к показателю базового периода)	процентов	-	-	-
ГП "Развитие рыбохозяйственного комплекса"	Центральный федеральный округ	Московская область	-	Динамика выпуска водных биологических ресурсов в водные объекты рыбохозяйственного значения в рамках утвержденного государственного задания (по отношению к показателю базового периода)	процентов	-	-	-

Наименование государственной программы РФ	РФ / Федеральный округ	Субъект РФ	Приоритетная территория	Наименование показателя	Единица измерения	2017 год	2018 год	
							план	факт
1	2	3	4	5	6	7	8	9
ГП "Развитие рыбохозяйственного комплекса"	Центральный федеральный округ	Орловская область	-	Динамика выпуска водных биологических ресурсов в водные объекты рыбохозяйственного значения в рамках утвержденного государственного задания (по отношению к показателю базового периода)	процентов	-	-	-
ГП "Развитие рыбохозяйственного комплекса"	Центральный федеральный округ	Рязанская область	-	Динамика выпуска водных биологических ресурсов в водные объекты рыбохозяйственного значения в рамках утвержденного государственного задания (по отношению к показателю базового периода)	процентов	-	-	-
ГП "Развитие рыбохозяйственного комплекса"	Центральный федеральный округ	Смоленская область	-	Динамика выпуска водных биологических ресурсов в водные объекты рыбохозяйственного значения в рамках утвержденного государственного задания (по отношению к показателю базового периода)	процентов	-	-	-
ГП "Развитие рыбохозяйственного комплекса"	Центральный федеральный округ	Тамбовская область	-	Динамика выпуска водных биологических ресурсов в водные объекты рыбохозяйственного значения в рамках утвержденного государственного задания (по отношению к показателю базового периода)	процентов	-	-	-
ГП "Развитие рыбохозяйственного комплекса"	Центральный федеральный округ	Тверская область	-	Динамика выпуска водных биологических ресурсов в водные объекты рыбохозяйственного значения в рамках утвержденного государственного задания (по отношению к показателю базового периода)	процентов	-	-	-
ГП "Развитие рыбохозяйственного комплекса"	Центральный федеральный округ	Тульская область	-	Динамика выпуска водных биологических ресурсов в водные объекты рыбохозяйственного значения в рамках утвержденного государственного задания (по отношению к показателю базового периода)	процентов	-	-	-
ГП "Развитие рыбохозяйственного комплекса"	Центральный федеральный округ	Ярославская область	-	Динамика выпуска водных биологических ресурсов в водные объекты рыбохозяйственного значения в рамках утвержденного государственного задания (по отношению к показателю базового периода)	процентов	-	-	-
ГП "Развитие рыбохозяйственного комплекса"	Центральный федеральный округ	г. Москва	-	Динамика выпуска водных биологических ресурсов в водные объекты рыбохозяйственного значения в рамках утвержденного государственного задания (по отношению к показателю базового периода)	процентов	-	-	-
ГП "Развитие рыбохозяйственного комплекса"	Северо-Западный федеральный округ	Республика Карелия	III. Территория Арктической зоны Российской Федерации	Динамика выпуска водных биологических ресурсов в водные объекты рыбохозяйственного значения в рамках утвержденного государственного задания (по отношению к показателю базового периода)	процентов	103,2	103,2	62
ГП "Развитие рыбохозяйственного комплекса"	Северо-Западный федеральный округ	Республика Коми	III. Территория Арктической зоны Российской Федерации	Динамика выпуска водных биологических ресурсов в водные объекты рыбохозяйственного значения в рамках утвержденного государственного задания (по отношению к показателю базового периода)	процентов	100	100	100

Наименование государственной программы РФ	РФ / Федеральный округ	Субъект РФ	Приоритетная территория	Наименование показателя	Единица измерения	2017 год	2018 год	
							план	факт
1	2	3	4	5	6	7	8	9
ГП "Развитие рыбохозяйственного комплекса"	Северо-Западный федеральный округ	Архангельская область	III. Территория Арктической зоны Российской Федерации	Динамика выпуска водных биологических ресурсов в водные объекты рыбохозяйственного значения в рамках утвержденного государственного задания (по отношению к показателю базового периода)	процентов	184,7	184,7	150,3
ГП "Развитие рыбохозяйственного комплекса"	Северо-Западный федеральный округ	Вологодская область	-	Динамика выпуска водных биологических ресурсов в водные объекты рыбохозяйственного значения в рамках утвержденного государственного задания (по отношению к показателю базового периода)	процентов	-	-	-
ГП "Развитие рыбохозяйственного комплекса"	Северо-Западный федеральный округ	Калининградская область	II. Территория Калининградской области	Динамика выпуска водных биологических ресурсов в водные объекты рыбохозяйственного значения в рамках утвержденного государственного задания (по отношению к показателю базового периода)	процентов	102	100	75
ГП "Развитие рыбохозяйственного комплекса"	Северо-Западный федеральный округ	Ленинградская область	-	Динамика выпуска водных биологических ресурсов в водные объекты рыбохозяйственного значения в рамках утвержденного государственного задания (по отношению к показателю базового периода)	процентов	-	-	-
ГП "Развитие рыбохозяйственного комплекса"	Северо-Западный федеральный округ	Мурманская область	III. Территория Арктической зоны Российской Федерации	Динамика выпуска водных биологических ресурсов в водные объекты рыбохозяйственного значения в рамках утвержденного государственного задания (по отношению к показателю базового периода)	процентов	100	100	42
ГП "Развитие рыбохозяйственного комплекса"	Северо-Западный федеральный округ	Новгородская область	-	Динамика выпуска водных биологических ресурсов в водные объекты рыбохозяйственного значения в рамках утвержденного государственного задания (по отношению к показателю базового периода)	процентов	-	-	-
ГП "Развитие рыбохозяйственного комплекса"	Северо-Западный федеральный округ	Псковская область	-	Динамика выпуска водных биологических ресурсов в водные объекты рыбохозяйственного значения в рамках утвержденного государственного задания (по отношению к показателю базового периода)	процентов	-	-	-
ГП "Развитие рыбохозяйственного комплекса"	Северо-Западный федеральный округ	г. Санкт-Петербург	-	Динамика выпуска водных биологических ресурсов в водные объекты рыбохозяйственного значения в рамках утвержденного государственного задания (по отношению к показателю базового периода)	процентов	-	-	-
ГП "Развитие рыбохозяйственного комплекса"	Северо-Западный федеральный округ	Ненецкий автономный округ	III. Территория Арктической зоны Российской Федерации	Динамика выпуска водных биологических ресурсов в водные объекты рыбохозяйственного значения в рамках утвержденного государственного задания (по отношению к показателю базового периода)	процентов	-	-	-
ГП "Развитие рыбохозяйственного комплекса"	Южный федеральный округ	Республика Адыгея	-	Динамика выпуска водных биологических ресурсов в водные объекты рыбохозяйственного значения в рамках утвержденного государственного задания (по отношению к показателю базового периода)	процентов	-	-	-

Наименование государственной программы РФ	РФ / Федеральный округ	Субъект РФ	Приоритетная территория	Наименование показателя	Единица измерения	2017 год	2018 год	
							план	факт
1	2	3	4	5	6	7	8	9
ГП "Развитие рыбохозяйственного комплекса"	Южный федеральный округ	Республика Калмыкия	-	Динамика выпуска водных биологических ресурсов в водные объекты рыбохозяйственного значения в рамках утвержденного государственного задания (по отношению к показателю базового периода)	процентов	-	-	-
ГП "Развитие рыбохозяйственного комплекса"	Южный федеральный округ	Республика Крым	IV. Территория Республики Крым и г. Севастополя	Динамика выпуска водных биологических ресурсов в водные объекты рыбохозяйственного значения в рамках утвержденного государственного задания (по отношению к показателю базового периода)	процентов	-	-	-
ГП "Развитие рыбохозяйственного комплекса"	Южный федеральный округ	Краснодарский край	-	Динамика выпуска водных биологических ресурсов в водные объекты рыбохозяйственного значения в рамках утвержденного государственного задания (по отношению к показателю базового периода)	процентов	-	-	-
ГП "Развитие рыбохозяйственного комплекса"	Южный федеральный округ	Астраханская область	-	Динамика выпуска водных биологических ресурсов в водные объекты рыбохозяйственного значения в рамках утвержденного государственного задания (по отношению к показателю базового периода)	процентов	-	-	-
ГП "Развитие рыбохозяйственного комплекса"	Южный федеральный округ	Волгоградская область	-	Динамика выпуска водных биологических ресурсов в водные объекты рыбохозяйственного значения в рамках утвержденного государственного задания (по отношению к показателю базового периода)	процентов	-	-	-
ГП "Развитие рыбохозяйственного комплекса"	Южный федеральный округ	Ростовская область	-	Динамика выпуска водных биологических ресурсов в водные объекты рыбохозяйственного значения в рамках утвержденного государственного задания (по отношению к показателю базового периода)	процентов	-	-	-
ГП "Развитие рыбохозяйственного комплекса"	Южный федеральный округ	г. Севастополь	IV. Территория Республики Крым и г. Севастополя	Динамика выпуска водных биологических ресурсов в водные объекты рыбохозяйственного значения в рамках утвержденного государственного задания (по отношению к показателю базового периода)	процентов	-	-	-
ГП "Развитие рыбохозяйственного комплекса"	Северо-Кавказский федеральный округ	Республика Дагестан	I. Территория Северо-Кавказского федерального округа	Динамика выпуска водных биологических ресурсов в водные объекты рыбохозяйственного значения в рамках утвержденного государственного задания (по отношению к показателю базового периода)	процентов	744,7	622,6	631,72
ГП "Развитие рыбохозяйственного комплекса"	Северо-Кавказский федеральный округ	Республика Ингушетия	I. Территория Северо-Кавказского федерального округа	Динамика выпуска водных биологических ресурсов в водные объекты рыбохозяйственного значения в рамках утвержденного государственного задания (по отношению к показателю базового периода)	процентов	-	-	-
ГП "Развитие рыбохозяйственного комплекса"	Северо-Кавказский федеральный округ	Кабардино-Балкарская Республика	I. Территория Северо-Кавказского федерального округа	Динамика выпуска водных биологических ресурсов в водные объекты рыбохозяйственного значения в рамках утвержденного государственного задания (по отношению к показателю базового периода)	процентов	351	350	242,72

Наименование государственной программы РФ	РФ / Федеральный округ	Субъект РФ	Приоритетная территория	Наименование показателя	Единица измерения	2017 год	2018 год	
							план	факт
1	2	3	4	5	6	7	8	9
ГП "Развитие рыбохозяйственного комплекса"	Северо-Кавказский федеральный округ	Карачаево-Черкесская Республика	I. Территория Северо-Кавказского федерального округа	Динамика выпуска водных биологических ресурсов в водные объекты рыбохозяйственного значения в рамках утвержденного государственного задания (по отношению к показателю базового периода)	процентов	-	-	-
ГП "Развитие рыбохозяйственного комплекса"	Северо-Кавказский федеральный округ	Республика Северная Осетия - Алания	I. Территория Северо-Кавказского федерального округа	Динамика выпуска водных биологических ресурсов в водные объекты рыбохозяйственного значения в рамках утвержденного государственного задания (по отношению к показателю базового периода)	процентов	100,3	100	47,32
ГП "Развитие рыбохозяйственного комплекса"	Северо-Кавказский федеральный округ	Чеченская Республика	I. Территория Северо-Кавказского федерального округа	Динамика выпуска водных биологических ресурсов в водные объекты рыбохозяйственного значения в рамках утвержденного государственного задания (по отношению к показателю базового периода)	процентов	-	-	-
ГП "Развитие рыбохозяйственного комплекса"	Северо-Кавказский федеральный округ	Ставропольский край	I. Территория Северо-Кавказского федерального округа	Динамика выпуска водных биологических ресурсов в водные объекты рыбохозяйственного значения в рамках утвержденного государственного задания (по отношению к показателю базового периода)	процентов	-	-	-
ГП "Развитие рыбохозяйственного комплекса"	Приволжский федеральный округ	Республика Башкортостан	-	Динамика выпуска водных биологических ресурсов в водные объекты рыбохозяйственного значения в рамках утвержденного государственного задания (по отношению к показателю базового периода)	процентов	-	-	-
ГП "Развитие рыбохозяйственного комплекса"	Приволжский федеральный округ	Республика Марий Эл	-	Динамика выпуска водных биологических ресурсов в водные объекты рыбохозяйственного значения в рамках утвержденного государственного задания (по отношению к показателю базового периода)	процентов	-	-	-
ГП "Развитие рыбохозяйственного комплекса"	Приволжский федеральный округ	Республика Мордовия	-	Динамика выпуска водных биологических ресурсов в водные объекты рыбохозяйственного значения в рамках утвержденного государственного задания (по отношению к показателю базового периода)	процентов	-	-	-
ГП "Развитие рыбохозяйственного комплекса"	Приволжский федеральный округ	Республика Татарстан	-	Динамика выпуска водных биологических ресурсов в водные объекты рыбохозяйственного значения в рамках утвержденного государственного задания (по отношению к показателю базового периода)	процентов	-	-	-
ГП "Развитие рыбохозяйственного комплекса"	Приволжский федеральный округ	Удмуртская Республика	-	Динамика выпуска водных биологических ресурсов в водные объекты рыбохозяйственного значения в рамках утвержденного государственного задания (по отношению к показателю базового периода)	процентов	-	-	-
ГП "Развитие рыбохозяйственного комплекса"	Приволжский федеральный округ	Чувашская Республика	-	Динамика выпуска водных биологических ресурсов в водные объекты рыбохозяйственного значения в рамках утвержденного государственного задания (по отношению к показателю базового периода)	процентов	-	-	-

Наименование государственной программы РФ	РФ / Федеральный округ	Субъект РФ	Приоритетная территория	Наименование показателя	Единица измерения	2017 год	2018 год	
							план	факт
1	2	3	4	5	6	7	8	9
ГП "Развитие рыбохозяйственного комплекса"	Приволжский федеральный округ	Пермский край	-	Динамика выпуска водных биологических ресурсов в водные объекты рыбохозяйственного значения в рамках утвержденного государственного задания (по отношению к показателю базового периода)	процентов	-	-	-
ГП "Развитие рыбохозяйственного комплекса"	Приволжский федеральный округ	Кировская область	-	Динамика выпуска водных биологических ресурсов в водные объекты рыбохозяйственного значения в рамках утвержденного государственного задания (по отношению к показателю базового периода)	процентов	-	-	-
ГП "Развитие рыбохозяйственного комплекса"	Приволжский федеральный округ	Нижегородская область	-	Динамика выпуска водных биологических ресурсов в водные объекты рыбохозяйственного значения в рамках утвержденного государственного задания (по отношению к показателю базового периода)	процентов	-	-	-
ГП "Развитие рыбохозяйственного комплекса"	Приволжский федеральный округ	Оренбургская область	-	Динамика выпуска водных биологических ресурсов в водные объекты рыбохозяйственного значения в рамках утвержденного государственного задания (по отношению к показателю базового периода)	процентов	-	-	-
ГП "Развитие рыбохозяйственного комплекса"	Приволжский федеральный округ	Пензенская область	-	Динамика выпуска водных биологических ресурсов в водные объекты рыбохозяйственного значения в рамках утвержденного государственного задания (по отношению к показателю базового периода)	процентов	-	-	-
ГП "Развитие рыбохозяйственного комплекса"	Приволжский федеральный округ	Самарская область	-	Динамика выпуска водных биологических ресурсов в водные объекты рыбохозяйственного значения в рамках утвержденного государственного задания (по отношению к показателю базового периода)	процентов	-	-	-
ГП "Развитие рыбохозяйственного комплекса"	Приволжский федеральный округ	Саратовская область	-	Динамика выпуска водных биологических ресурсов в водные объекты рыбохозяйственного значения в рамках утвержденного государственного задания (по отношению к показателю базового периода)	процентов	-	-	-
ГП "Развитие рыбохозяйственного комплекса"	Приволжский федеральный округ	Ульяновская область	-	Динамика выпуска водных биологических ресурсов в водные объекты рыбохозяйственного значения в рамках утвержденного государственного задания (по отношению к показателю базового периода)	процентов	-	-	-
ГП "Развитие рыбохозяйственного комплекса"	Уральский федеральный округ	Курганская область	-	Динамика выпуска водных биологических ресурсов в водные объекты рыбохозяйственного значения в рамках утвержденного государственного задания (по отношению к показателю базового периода)	процентов	-	-	-
ГП "Развитие рыбохозяйственного комплекса"	Уральский федеральный округ	Свердловская область	-	Динамика выпуска водных биологических ресурсов в водные объекты рыбохозяйственного значения в рамках утвержденного государственного задания (по отношению к показателю базового периода)	процентов	-	-	-

Наименование государственной программы РФ	РФ / Федеральный округ	Субъект РФ	Приоритетная территория	Наименование показателя	Единица измерения	2017 год	2018 год	
							план	факт
1	2	3	4	5	6	7	8	9
ГП "Развитие рыбохозяйственного комплекса"	Уральский федеральный округ	Тюменская область	-	Динамика выпуска водных биологических ресурсов в водные объекты рыбохозяйственного значения в рамках утвержденного государственного задания (по отношению к показателю базового периода)	процентов	-	-	-
ГП "Развитие рыбохозяйственного комплекса"	Уральский федеральный округ	Челябинская область	-	Динамика выпуска водных биологических ресурсов в водные объекты рыбохозяйственного значения в рамках утвержденного государственного задания (по отношению к показателю базового периода)	процентов	-	-	-
ГП "Развитие рыбохозяйственного комплекса"	Уральский федеральный округ	Ханты-Мансийский автономный округ - Югра	-	Динамика выпуска водных биологических ресурсов в водные объекты рыбохозяйственного значения в рамках утвержденного государственного задания (по отношению к показателю базового периода)	процентов	-	-	-
ГП "Развитие рыбохозяйственного комплекса"	Уральский федеральный округ	Ямало-Ненецкий автономный округ	III. Территория Арктической зоны Российской Федерации	Динамика выпуска водных биологических ресурсов в водные объекты рыбохозяйственного значения в рамках утвержденного государственного задания (по отношению к показателю базового периода)	процентов	-	-	-
ГП "Развитие рыбохозяйственного комплекса"	Сибирский федеральный округ	Республика Алтай	-	Динамика выпуска водных биологических ресурсов в водные объекты рыбохозяйственного значения в рамках утвержденного государственного задания (по отношению к показателю базового периода)	процентов	-	-	-
ГП "Развитие рыбохозяйственного комплекса"	Сибирский федеральный округ	Республика Тыва	-	Динамика выпуска водных биологических ресурсов в водные объекты рыбохозяйственного значения в рамках утвержденного государственного задания (по отношению к показателю базового периода)	процентов	-	-	-
ГП "Развитие рыбохозяйственного комплекса"	Сибирский федеральный округ	Республика Хакасия	-	Динамика выпуска водных биологических ресурсов в водные объекты рыбохозяйственного значения в рамках утвержденного государственного задания (по отношению к показателю базового периода)	процентов	-	-	-
ГП "Развитие рыбохозяйственного комплекса"	Сибирский федеральный округ	Алтайский край	-	Динамика выпуска водных биологических ресурсов в водные объекты рыбохозяйственного значения в рамках утвержденного государственного задания (по отношению к показателю базового периода)	процентов	-	-	-
ГП "Развитие рыбохозяйственного комплекса"	Сибирский федеральный округ	Красноярский край	III. Территория Арктической зоны Российской Федерации	Динамика выпуска водных биологических ресурсов в водные объекты рыбохозяйственного значения в рамках утвержденного государственного задания (по отношению к показателю базового периода)	процентов	46,3	70	58,3
ГП "Развитие рыбохозяйственного комплекса"	Сибирский федеральный округ	Иркутская область	VI. Территория Байкальского региона	Динамика выпуска водных биологических ресурсов в водные объекты рыбохозяйственного значения в рамках утвержденного государственного задания (по отношению к показателю базового периода)	процентов	-	-	-

Наименование государственной программы РФ	РФ / Федеральный округ	Субъект РФ	Приоритетная территория	Наименование показателя	Единица измерения	2017 год	2018 год	
							план	факт
1	2	3	4	5	6	7	8	9
ГП "Развитие рыбохозяйственного комплекса"	Сибирский федеральный округ	Кемеровская область	-	Динамика выпуска водных биологических ресурсов в водные объекты рыбохозяйственного значения в рамках утвержденного государственного задания (по отношению к показателю базового периода)	процентов	-	-	-
ГП "Развитие рыбохозяйственного комплекса"	Сибирский федеральный округ	Новосибирская область	-	Динамика выпуска водных биологических ресурсов в водные объекты рыбохозяйственного значения в рамках утвержденного государственного задания (по отношению к показателю базового периода)	процентов	-	-	-
ГП "Развитие рыбохозяйственного комплекса"	Сибирский федеральный округ	Омская область	-	Динамика выпуска водных биологических ресурсов в водные объекты рыбохозяйственного значения в рамках утвержденного государственного задания (по отношению к показателю базового периода)	процентов	-	-	-
ГП "Развитие рыбохозяйственного комплекса"	Сибирский федеральный округ	Томская область	-	Динамика выпуска водных биологических ресурсов в водные объекты рыбохозяйственного значения в рамках утвержденного государственного задания (по отношению к показателю базового периода)	процентов	-	-	-
ГП "Развитие рыбохозяйственного комплекса"	Дальневосточный федеральный округ	Республика Бурятия*	VI. Территория Байкальского региона	Динамика выпуска водных биологических ресурсов в водные объекты рыбохозяйственного значения в рамках утвержденного государственного задания (по отношению к показателю базового периода)	процентов	28	90	43,2
ГП "Развитие рыбохозяйственного комплекса"	Дальневосточный федеральный округ	Республика Саха (Якутия)	III. Территория Арктической зоны Российской Федерации; V. Территория Дальнего Востока	Динамика выпуска водных биологических ресурсов в водные объекты рыбохозяйственного значения в рамках утвержденного государственного задания (по отношению к показателю базового периода)	процентов	-	-	-
ГП "Развитие рыбохозяйственного комплекса"	Дальневосточный федеральный округ	Забайкальский край*	VI. Территория Байкальского региона	Динамика выпуска водных биологических ресурсов в водные объекты рыбохозяйственного значения в рамках утвержденного государственного задания (по отношению к показателю базового периода)	процентов	-	-	-
ГП "Развитие рыбохозяйственного комплекса"	Дальневосточный федеральный округ	Камчатский край	V. Территория Дальнего Востока	Динамика выпуска водных биологических ресурсов в водные объекты рыбохозяйственного значения в рамках утвержденного государственного задания (по отношению к показателю базового периода)	процентов	52	79,04	76,739
ГП "Развитие рыбохозяйственного комплекса"	Дальневосточный федеральный округ	Приморский край	V. Территория Дальнего Востока	Динамика выпуска водных биологических ресурсов в водные объекты рыбохозяйственного значения в рамках утвержденного государственного задания (по отношению к показателю базового периода)	процентов	110,82	111,17	97,391
ГП "Развитие рыбохозяйственного комплекса"	Дальневосточный федеральный округ	Хабаровский край	V. Территория Дальнего Востока	Динамика выпуска водных биологических ресурсов в водные объекты рыбохозяйственного значения в рамках утвержденного государственного задания (по отношению к показателю базового периода)	процентов	95,12	112,63	49,689

Наименование государственной программы РФ	РФ / Федеральный округ	Субъект РФ	Приоритетная территория	Наименование показателя	Единица измерения	2017 год	2018 год	
							план	факт
1	2	3	4	5	6	7	8	9
ГП "Развитие рыбохозяйственного комплекса"	Дальневосточный федеральный округ	Амурская область	V. Территория Дальнего Востока	Динамика выпуска водных биологических ресурсов в водные объекты рыбохозяйственного значения в рамках утвержденного государственного задания (по отношению к показателю базового периода)	процентов	-	-	-
ГП "Развитие рыбохозяйственного комплекса"	Дальневосточный федеральный округ	Магаданская область	V. Территория Дальнего Востока	Динамика выпуска водных биологических ресурсов в водные объекты рыбохозяйственного значения в рамках утвержденного государственного задания (по отношению к показателю базового периода)	процентов	52,78	40	121,537
ГП "Развитие рыбохозяйственного комплекса"	Дальневосточный федеральный округ	Сахалинская область	V. Территория Дальнего Востока	Динамика выпуска водных биологических ресурсов в водные объекты рыбохозяйственного значения в рамках утвержденного государственного задания (по отношению к показателю базового периода)	процентов	62,07	59,69	46,572
ГП "Развитие рыбохозяйственного комплекса"	Дальневосточный федеральный округ	Еврейская автономная область	V. Территория Дальнего Востока	Динамика выпуска водных биологических ресурсов в водные объекты рыбохозяйственного значения в рамках утвержденного государственного задания (по отношению к показателю базового периода)	процентов	-	-	-
ГП "Развитие рыбохозяйственного комплекса"	Дальневосточный федеральный округ	Чукотский автономный округ	III. Территория Арктической зоны Российской Федерации; V. Территория Дальнего Востока	Динамика выпуска водных биологических ресурсов в водные объекты рыбохозяйственного значения в рамках утвержденного государственного задания (по отношению к показателю базового периода)	процентов	-	-	-
ГП "Развитие рыбохозяйственного комплекса"	Российская Федерация	-	-	Прирост объема производства продукции товарной аквакультуры, включая посадочный материал (по отношению к показателю базового периода)	процентов	47	48	51,9
ГП "Развитие рыбохозяйственного комплекса"	Центральный федеральный округ	Белгородская область	-	Прирост объема производства продукции товарной аквакультуры, включая посадочный материал (по отношению к показателю базового периода)	процентов	-	-	-
ГП "Развитие рыбохозяйственного комплекса"	Центральный федеральный округ	Брянская область	-	Прирост объема производства продукции товарной аквакультуры, включая посадочный материал (по отношению к показателю базового периода)	процентов	-	-	-
ГП "Развитие рыбохозяйственного комплекса"	Центральный федеральный округ	Владимирская область	-	Прирост объема производства продукции товарной аквакультуры, включая посадочный материал (по отношению к показателю базового периода)	процентов	-	-	-
ГП "Развитие рыбохозяйственного комплекса"	Центральный федеральный округ	Воронежская область	-	Прирост объема производства продукции товарной аквакультуры, включая посадочный материал (по отношению к показателю базового периода)	процентов	-	-	-
ГП "Развитие рыбохозяйственного комплекса"	Центральный федеральный округ	Ивановская область	-	Прирост объема производства продукции товарной аквакультуры, включая посадочный материал (по отношению к показателю базового периода)	процентов	-	-	-
ГП "Развитие рыбохозяйственного комплекса"	Центральный федеральный округ	Калужская область	-	Прирост объема производства продукции товарной аквакультуры, включая посадочный материал (по отношению к показателю базового периода)	процентов	-	-	-

Наименование государственной программы РФ	РФ / Федеральный округ	Субъект РФ	Приоритетная территория	Наименование показателя	Единица измерения	2017 год	2018 год	
							план	факт
1	2	3	4	5	6	7	8	9
ГП "Развитие рыбохозяйственного комплекса"	Центральный федеральный округ	Костромская область	-	Прирост объема производства продукции товарной аквакультуры, включая посадочный материал (по отношению к показателю базового периода)	процентов	-	-	-
ГП "Развитие рыбохозяйственного комплекса"	Центральный федеральный округ	Курская область	-	Прирост объема производства продукции товарной аквакультуры, включая посадочный материал (по отношению к показателю базового периода)	процентов	-	-	-
ГП "Развитие рыбохозяйственного комплекса"	Центральный федеральный округ	Липецкая область	-	Прирост объема производства продукции товарной аквакультуры, включая посадочный материал (по отношению к показателю базового периода)	процентов	-	-	-
ГП "Развитие рыбохозяйственного комплекса"	Центральный федеральный округ	Московская область	-	Прирост объема производства продукции товарной аквакультуры, включая посадочный материал (по отношению к показателю базового периода)	процентов	-	-	-
ГП "Развитие рыбохозяйственного комплекса"	Центральный федеральный округ	Орловская область	-	Прирост объема производства продукции товарной аквакультуры, включая посадочный материал (по отношению к показателю базового периода)	процентов	-	-	-
ГП "Развитие рыбохозяйственного комплекса"	Центральный федеральный округ	Рязанская область	-	Прирост объема производства продукции товарной аквакультуры, включая посадочный материал (по отношению к показателю базового периода)	процентов	-	-	-
ГП "Развитие рыбохозяйственного комплекса"	Центральный федеральный округ	Смоленская область	-	Прирост объема производства продукции товарной аквакультуры, включая посадочный материал (по отношению к показателю базового периода)	процентов	-	-	-
ГП "Развитие рыбохозяйственного комплекса"	Центральный федеральный округ	Тамбовская область	-	Прирост объема производства продукции товарной аквакультуры, включая посадочный материал (по отношению к показателю базового периода)	процентов	-	-	-
ГП "Развитие рыбохозяйственного комплекса"	Центральный федеральный округ	Тверская область	-	Прирост объема производства продукции товарной аквакультуры, включая посадочный материал (по отношению к показателю базового периода)	процентов	-	-	-
ГП "Развитие рыбохозяйственного комплекса"	Центральный федеральный округ	Тульская область	-	Прирост объема производства продукции товарной аквакультуры, включая посадочный материал (по отношению к показателю базового периода)	процентов	-	-	-
ГП "Развитие рыбохозяйственного комплекса"	Центральный федеральный округ	Ярославская область	-	Прирост объема производства продукции товарной аквакультуры, включая посадочный материал (по отношению к показателю базового периода)	процентов	-	-	-
ГП "Развитие рыбохозяйственного комплекса"	Центральный федеральный округ	г. Москва	-	Прирост объема производства продукции товарной аквакультуры, включая посадочный материал (по отношению к показателю базового периода)	процентов	-	-	-
ГП "Развитие рыбохозяйственного комплекса"	Северо-Западный федеральный округ	Республика Карелия	III. Территория Арктической зоны Российской Федерации	Прирост объема производства продукции товарной аквакультуры, включая посадочный материал (по отношению к показателю базового периода)	процентов	87,5	7,9	106,1
ГП "Развитие рыбохозяйственного комплекса"	Северо-Западный федеральный округ	Республика Коми	III. Территория Арктической зоны Российской Федерации	Прирост объема производства продукции товарной аквакультуры, включая посадочный материал (по отношению к показателю базового периода)	процентов	-68,1	33,3	-98,4

Наименование государственной программы РФ	РФ / Федеральный округ	Субъект РФ	Приоритетная территория	Наименование показателя	Единица измерения	2017 год	2018 год	
							план	факт
1	2	3	4	5	6	7	8	9
ГП "Развитие рыбохозяйственного комплекса"	Северо-Западный федеральный округ	Архангельская область	III. Территория Арктической зоны Российской Федерации	Прирост объема производства продукции товарной аквакультуры, включая посадочный материал (по отношению к показателю базового периода)	процентов	14,4	-	34
ГП "Развитие рыбохозяйственного комплекса"	Северо-Западный федеральный округ	Вологодская область	-	Прирост объема производства продукции товарной аквакультуры, включая посадочный материал (по отношению к показателю базового периода)	процентов	-	-	-
ГП "Развитие рыбохозяйственного комплекса"	Северо-Западный федеральный округ	Калининградская область	II. Территория Калининградской области	Прирост объема производства продукции товарной аквакультуры, включая посадочный материал (по отношению к показателю базового периода)	процентов	100	71	100
ГП "Развитие рыбохозяйственного комплекса"	Северо-Западный федеральный округ	Ленинградская область	-	Прирост объема производства продукции товарной аквакультуры, включая посадочный материал (по отношению к показателю базового периода)	процентов	-	-	-
ГП "Развитие рыбохозяйственного комплекса"	Северо-Западный федеральный округ	Мурманская область	III. Территория Арктической зоны Российской Федерации	Прирост объема производства продукции товарной аквакультуры, включая посадочный материал (по отношению к показателю базового периода)	процентов	52,2	0,2	140,8
ГП "Развитие рыбохозяйственного комплекса"	Северо-Западный федеральный округ	Новгородская область	-	Прирост объема производства продукции товарной аквакультуры, включая посадочный материал (по отношению к показателю базового периода)	процентов	-	-	-
ГП "Развитие рыбохозяйственного комплекса"	Северо-Западный федеральный округ	Псковская область	-	Прирост объема производства продукции товарной аквакультуры, включая посадочный материал (по отношению к показателю базового периода)	процентов	-	-	-
ГП "Развитие рыбохозяйственного комплекса"	Северо-Западный федеральный округ	г. Санкт-Петербург	-	Прирост объема производства продукции товарной аквакультуры, включая посадочный материал (по отношению к показателю базового периода)	процентов	-	-	-
ГП "Развитие рыбохозяйственного комплекса"	Северо-Западный федеральный округ	Ненецкий автономный округ	III. Территория Арктической зоны Российской Федерации	Прирост объема производства продукции товарной аквакультуры, включая посадочный материал (по отношению к показателю базового периода)	процентов	-	-	-
ГП "Развитие рыбохозяйственного комплекса"	Южный федеральный округ	Республика Адыгея	-	Прирост объема производства продукции товарной аквакультуры, включая посадочный материал (по отношению к показателю базового периода)	процентов	-	-	-
ГП "Развитие рыбохозяйственного комплекса"	Южный федеральный округ	Республика Калмыкия	-	Прирост объема производства продукции товарной аквакультуры, включая посадочный материал (по отношению к показателю базового периода)	процентов	-	-	-
ГП "Развитие рыбохозяйственного комплекса"	Южный федеральный округ	Республика Крым	IV. Территория Республики Крым и г. Севастополя	Прирост объема производства продукции товарной аквакультуры, включая посадочный материал (по отношению к показателю базового периода)	процентов	100	3,1	100
ГП "Развитие рыбохозяйственного комплекса"	Южный федеральный округ	Краснодарский край	-	Прирост объема производства продукции товарной аквакультуры, включая посадочный материал (по отношению к показателю базового периода)	процентов	-	-	-
ГП "Развитие рыбохозяйственного комплекса"	Южный федеральный округ	Астраханская область	-	Прирост объема производства продукции товарной аквакультуры, включая посадочный материал (по отношению к показателю базового периода)	процентов	-	-	-

Наименование государственной программы РФ	РФ / Федеральный округ	Субъект РФ	Приоритетная территория	Наименование показателя	Единица измерения	2017 год	2018 год	
							план	факт
1	2	3	4	5	6	7	8	9
ГП "Развитие рыбохозяйственного комплекса"	Южный федеральный округ	Волгоградская область	-	Прирост объема производства продукции товарной аквакультуры, включая посадочный материал (по отношению к показателю базового периода)	процентов	-	-	-
ГП "Развитие рыбохозяйственного комплекса"	Южный федеральный округ	Ростовская область	-	Прирост объема производства продукции товарной аквакультуры, включая посадочный материал (по отношению к показателю базового периода)	процентов	-	-	-
ГП "Развитие рыбохозяйственного комплекса"	Южный федеральный округ	г. Севастополь	IV. Территория Республики Крым и г. Севастополя	Прирост объема производства продукции товарной аквакультуры, включая посадочный материал (по отношению к показателю базового периода)	процентов	100	3,1	100
ГП "Развитие рыбохозяйственного комплекса"	Северо-Кавказский федеральный округ	Республика Дагестан	I. Территория Северо-Кавказского федерального округа	Прирост объема производства продукции товарной аквакультуры, включая посадочный материал (по отношению к показателю базового периода)	процентов	90,6	13,8	114,8
ГП "Развитие рыбохозяйственного комплекса"	Северо-Кавказский федеральный округ	Республика Ингушетия	I. Территория Северо-Кавказского федерального округа	Прирост объема производства продукции товарной аквакультуры, включая посадочный материал (по отношению к показателю базового периода)	процентов	-	-	-
ГП "Развитие рыбохозяйственного комплекса"	Северо-Кавказский федеральный округ	Кабардино-Балкарская Республика	I. Территория Северо-Кавказского федерального округа	Прирост объема производства продукции товарной аквакультуры, включая посадочный материал (по отношению к показателю базового периода)	процентов	369,8	20,6	372,3
ГП "Развитие рыбохозяйственного комплекса"	Северо-Кавказский федеральный округ	Карачаево-Черкесская Республика	I. Территория Северо-Кавказского федерального округа	Прирост объема производства продукции товарной аквакультуры, включая посадочный материал (по отношению к показателю базового периода)	процентов	-	-	-
ГП "Развитие рыбохозяйственного комплекса"	Северо-Кавказский федеральный округ	Республика Северная Осетия - Алания	I. Территория Северо-Кавказского федерального округа	Прирост объема производства продукции товарной аквакультуры, включая посадочный материал (по отношению к показателю базового периода)	процентов	-62,4	41,3	6,3
ГП "Развитие рыбохозяйственного комплекса"	Северо-Кавказский федеральный округ	Чеченская Республика	I. Территория Северо-Кавказского федерального округа	Прирост объема производства продукции товарной аквакультуры, включая посадочный материал (по отношению к показателю базового периода)	процентов	-94,3	75,9	-78,7
ГП "Развитие рыбохозяйственного комплекса"	Северо-Кавказский федеральный округ	Ставропольский край	I. Территория Северо-Кавказского федерального округа	Прирост объема производства продукции товарной аквакультуры, включая посадочный материал (по отношению к показателю базового периода)	процентов	36	-15,5	37,2
ГП "Развитие рыбохозяйственного комплекса"	Приволжский федеральный округ	Республика Башкортостан	-	Прирост объема производства продукции товарной аквакультуры, включая посадочный материал (по отношению к показателю базового периода)	процентов	-	-	-
ГП "Развитие рыбохозяйственного комплекса"	Приволжский федеральный округ	Республика Марий Эл	-	Прирост объема производства продукции товарной аквакультуры, включая посадочный материал (по отношению к показателю базового периода)	процентов	-	-	-
ГП "Развитие рыбохозяйственного комплекса"	Приволжский федеральный округ	Республика Мордовия	-	Прирост объема производства продукции товарной аквакультуры, включая посадочный материал (по отношению к показателю базового периода)	процентов	-	-	-
ГП "Развитие рыбохозяйственного комплекса"	Приволжский федеральный округ	Республика Татарстан	-	Прирост объема производства продукции товарной аквакультуры, включая посадочный материал (по отношению к показателю базового периода)	процентов	-	-	-

Наименование государственной программы РФ	РФ / Федеральный округ	Субъект РФ	Приоритетная территория	Наименование показателя	Единица измерения	2017 год	2018 год	
							план	факт
1	2	3	4	5	6	7	8	9
ГП "Развитие рыбохозяйственного комплекса"	Уральский федеральный округ	Ханты-Мансийский автономный округ - Югра	-	Прирост объема производства продукции товарной аквакультуры, включая посадочный материал (по отношению к показателю базового периода)	процентов	-	-	-
ГП "Развитие рыбохозяйственного комплекса"	Уральский федеральный округ	Ямало-Ненецкий автономный округ	III. Территория Арктической зоны Российской Федерации	Прирост объема производства продукции товарной аквакультуры, включая посадочный материал (по отношению к показателю базового периода)	процентов	-	-	-
ГП "Развитие рыбохозяйственного комплекса"	Сибирский федеральный округ	Республика Алтай	-	Прирост объема производства продукции товарной аквакультуры, включая посадочный материал (по отношению к показателю базового периода)	процентов	-	-	-
ГП "Развитие рыбохозяйственного комплекса"	Сибирский федеральный округ	Республика Тыва	-	Прирост объема производства продукции товарной аквакультуры, включая посадочный материал (по отношению к показателю базового периода)	процентов	-	-	-
ГП "Развитие рыбохозяйственного комплекса"	Сибирский федеральный округ	Республика Хакасия	-	Прирост объема производства продукции товарной аквакультуры, включая посадочный материал (по отношению к показателю базового периода)	процентов	-	-	-
ГП "Развитие рыбохозяйственного комплекса"	Сибирский федеральный округ	Алтайский край	-	Прирост объема производства продукции товарной аквакультуры, включая посадочный материал (по отношению к показателю базового периода)	процентов	-	-	-
ГП "Развитие рыбохозяйственного комплекса"	Сибирский федеральный округ	Красноярский край	III. Территория Арктической зоны Российской Федерации	Прирост объема производства продукции товарной аквакультуры, включая посадочный материал (по отношению к показателю базового периода)	процентов	2950,7	-	2576,8
ГП "Развитие рыбохозяйственного комплекса"	Сибирский федеральный округ	Иркутская область	VI. Территория Байкальского региона	Прирост объема производства продукции товарной аквакультуры, включая посадочный материал (по отношению к показателю базового периода)	процентов	100	-	100
ГП "Развитие рыбохозяйственного комплекса"	Сибирский федеральный округ	Кемеровская область	-	Прирост объема производства продукции товарной аквакультуры, включая посадочный материал (по отношению к показателю базового периода)	процентов	-	-	-
ГП "Развитие рыбохозяйственного комплекса"	Сибирский федеральный округ	Новосибирская область	-	Прирост объема производства продукции товарной аквакультуры, включая посадочный материал (по отношению к показателю базового периода)	процентов	-	-	-
ГП "Развитие рыбохозяйственного комплекса"	Сибирский федеральный округ	Омская область	-	Прирост объема производства продукции товарной аквакультуры, включая посадочный материал (по отношению к показателю базового периода)	процентов	-	-	-
ГП "Развитие рыбохозяйственного комплекса"	Сибирский федеральный округ	Томская область	-	Прирост объема производства продукции товарной аквакультуры, включая посадочный материал (по отношению к показателю базового периода)	процентов	-	-	-
ГП "Развитие рыбохозяйственного комплекса"	Дальневосточный федеральный округ	Республика Бурятия*	VI. Территория Байкальского региона	Прирост объема производства продукции товарной аквакультуры, включая посадочный материал (по отношению к показателю базового периода)	процентов	-100,0	20,7	-
ГП "Развитие рыбохозяйственного комплекса"	Дальневосточный федеральный округ	Республика Саха (Якутия)	III. Территория Арктической зоны Российской Федерации; V. Территория Дальнего Востока	Прирост объема производства продукции товарной аквакультуры, включая посадочный материал (по отношению к показателю базового периода)	процентов	-	-	-

Наименование государственной программы РФ	РФ / Федеральный округ	Субъект РФ	Приоритетная территория	Наименование показателя	Единица измерения	2017 год	2018 год	
							план	факт
1	2	3	4	5	6	7	8	9
ГП "Развитие рыбохозяйственного комплекса"	Дальневосточный федеральный округ	Забайкальский край*	VI. Территория Байкальского региона	Прирост объема производства продукции товарной аквакультуры, включая посадочный материал (по отношению к показателю базового периода)	процентов	-95,8	-	-95,8
ГП "Развитие рыбохозяйственного комплекса"	Дальневосточный федеральный округ	Камчатский край	V. Территория Дальнего Востока	Прирост объема производства продукции товарной аквакультуры, включая посадочный материал (по отношению к показателю базового периода)	процентов	-100,0	-	-
ГП "Развитие рыбохозяйственного комплекса"	Дальневосточный федеральный округ	Приморский край	V. Территория Дальнего Востока	Прирост объема производства продукции товарной аквакультуры, включая посадочный материал (по отношению к показателю базового периода)	процентов	442,3	1,5	625,7
ГП "Развитие рыбохозяйственного комплекса"	Дальневосточный федеральный округ	Хабаровский край	V. Территория Дальнего Востока	Прирост объема производства продукции товарной аквакультуры, включая посадочный материал (по отношению к показателю базового периода)	процентов	100	-	100
ГП "Развитие рыбохозяйственного комплекса"	Дальневосточный федеральный округ	Амурская область	V. Территория Дальнего Востока	Прирост объема производства продукции товарной аквакультуры, включая посадочный материал (по отношению к показателю базового периода)	процентов	640	-	20
ГП "Развитие рыбохозяйственного комплекса"	Дальневосточный федеральный округ	Магаданская область	V. Территория Дальнего Востока	Прирост объема производства продукции товарной аквакультуры, включая посадочный материал (по отношению к показателю базового периода)	процентов	-	-	-
ГП "Развитие рыбохозяйственного комплекса"	Дальневосточный федеральный округ	Сахалинская область	V. Территория Дальнего Востока	Прирост объема производства продукции товарной аквакультуры, включая посадочный материал (по отношению к показателю базового периода)	процентов	-	-	-
ГП "Развитие рыбохозяйственного комплекса"	Дальневосточный федеральный округ	Еврейская автономная область	V. Территория Дальнего Востока	Прирост объема производства продукции товарной аквакультуры, включая посадочный материал (по отношению к показателю базового периода)	процентов	-	-	-
ГП "Развитие рыбохозяйственного комплекса"	Дальневосточный федеральный округ	Чукотский автономный округ	III. Территория Арктической зоны Российской Федерации; V. Территория Дальнего Востока	Прирост объема производства продукции товарной аквакультуры, включая посадочный материал (по отношению к показателю базового периода)	процентов	-	-	-
ГП "Развитие рыбохозяйственного комплекса"	Российская Федерация	-	-	Охват акватории внутренних вод Российской Федерации мероприятиями по государственному контролю (надзору) в целях выявления и пресечения нарушений законодательства Российской Федерации в области рыболовства и сохранения водных биологических ресурсов (годовое значение)	процентов	36,6	36	36
ГП "Развитие рыбохозяйственного комплекса"	Центральный федеральный округ	Белгородская область	-	Охват акватории внутренних вод Российской Федерации мероприятиями по государственному контролю (надзору) в целях выявления и пресечения нарушений законодательства Российской Федерации в области рыболовства и сохранения водных биологических ресурсов (годовое значение)	процентов	-	-	-
ГП "Развитие рыбохозяйственного комплекса"	Центральный федеральный округ	Брянская область	-	Охват акватории внутренних вод Российской Федерации мероприятиями по государственному контролю (надзору) в целях выявления и пресечения нарушений законодательства Российской Федерации в области рыболовства и сохранения водных биологических ресурсов (годовое значение)	процентов	-	-	-

Наименование государственной программы РФ	РФ / Федеральный округ	Субъект РФ	Приоритетная территория	Наименование показателя	Единица измерения	2017 год	2018 год	
							план	факт
1	2	3	4	5	6	7	8	9
ГП "Развитие рыбохозяйственного комплекса"	Центральный федеральный округ	Владимирская область	-	Охват акватории внутренних вод Российской Федерации мероприятиями по государственному контролю (надзору) в целях выявления и пресечения нарушений законодательства Российской Федерации в области рыболовства и сохранения водных биологических ресурсов (годовое значение)	процентов	-	-	-
ГП "Развитие рыбохозяйственного комплекса"	Центральный федеральный округ	Воронежская область	-	Охват акватории внутренних вод Российской Федерации мероприятиями по государственному контролю (надзору) в целях выявления и пресечения нарушений законодательства Российской Федерации в области рыболовства и сохранения водных биологических ресурсов (годовое значение)	процентов	-	-	-
ГП "Развитие рыбохозяйственного комплекса"	Центральный федеральный округ	Ивановская область	-	Охват акватории внутренних вод Российской Федерации мероприятиями по государственному контролю (надзору) в целях выявления и пресечения нарушений законодательства Российской Федерации в области рыболовства и сохранения водных биологических ресурсов (годовое значение)	процентов	-	-	-
ГП "Развитие рыбохозяйственного комплекса"	Центральный федеральный округ	Калужская область	-	Охват акватории внутренних вод Российской Федерации мероприятиями по государственному контролю (надзору) в целях выявления и пресечения нарушений законодательства Российской Федерации в области рыболовства и сохранения водных биологических ресурсов (годовое значение)	процентов	-	-	-
ГП "Развитие рыбохозяйственного комплекса"	Центральный федеральный округ	Костромская область	-	Охват акватории внутренних вод Российской Федерации мероприятиями по государственному контролю (надзору) в целях выявления и пресечения нарушений законодательства Российской Федерации в области рыболовства и сохранения водных биологических ресурсов (годовое значение)	процентов	-	-	-
ГП "Развитие рыбохозяйственного комплекса"	Центральный федеральный округ	Курская область	-	Охват акватории внутренних вод Российской Федерации мероприятиями по государственному контролю (надзору) в целях выявления и пресечения нарушений законодательства Российской Федерации в области рыболовства и сохранения водных биологических ресурсов (годовое значение)	процентов	-	-	-
ГП "Развитие рыбохозяйственного комплекса"	Центральный федеральный округ	Липецкая область	-	Охват акватории внутренних вод Российской Федерации мероприятиями по государственному контролю (надзору) в целях выявления и пресечения нарушений законодательства Российской Федерации в области рыболовства и сохранения водных биологических ресурсов (годовое значение)	процентов	-	-	-

Наименование государственной программы РФ	РФ / Федеральный округ	Субъект РФ	Приоритетная территория	Наименование показателя	Единица измерения	2017 год	2018 год	
							план	факт
1	2	3	4	5	6	7	8	9
ГП "Развитие рыбохозяйственного комплекса"	Центральный федеральный округ	Московская область	-	Охват акватории внутренних вод Российской Федерации мероприятиями по государственному контролю (надзору) в целях выявления и пресечения нарушений законодательства Российской Федерации в области рыболовства и сохранения водных биологических ресурсов (годовое значение)	процентов	-	-	-
ГП "Развитие рыбохозяйственного комплекса"	Центральный федеральный округ	Орловская область	-	Охват акватории внутренних вод Российской Федерации мероприятиями по государственному контролю (надзору) в целях выявления и пресечения нарушений законодательства Российской Федерации в области рыболовства и сохранения водных биологических ресурсов (годовое значение)	процентов	-	-	-
ГП "Развитие рыбохозяйственного комплекса"	Центральный федеральный округ	Рязанская область	-	Охват акватории внутренних вод Российской Федерации мероприятиями по государственному контролю (надзору) в целях выявления и пресечения нарушений законодательства Российской Федерации в области рыболовства и сохранения водных биологических ресурсов (годовое значение)	процентов	-	-	-
ГП "Развитие рыбохозяйственного комплекса"	Центральный федеральный округ	Смоленская область	-	Охват акватории внутренних вод Российской Федерации мероприятиями по государственному контролю (надзору) в целях выявления и пресечения нарушений законодательства Российской Федерации в области рыболовства и сохранения водных биологических ресурсов (годовое значение)	процентов	-	-	-
ГП "Развитие рыбохозяйственного комплекса"	Центральный федеральный округ	Тамбовская область	-	Охват акватории внутренних вод Российской Федерации мероприятиями по государственному контролю (надзору) в целях выявления и пресечения нарушений законодательства Российской Федерации в области рыболовства и сохранения водных биологических ресурсов (годовое значение)	процентов	-	-	-
ГП "Развитие рыбохозяйственного комплекса"	Центральный федеральный округ	Тверская область	-	Охват акватории внутренних вод Российской Федерации мероприятиями по государственному контролю (надзору) в целях выявления и пресечения нарушений законодательства Российской Федерации в области рыболовства и сохранения водных биологических ресурсов (годовое значение)	процентов	-	-	-
ГП "Развитие рыбохозяйственного комплекса"	Центральный федеральный округ	Тульская область	-	Охват акватории внутренних вод Российской Федерации мероприятиями по государственному контролю (надзору) в целях выявления и пресечения нарушений законодательства Российской Федерации в области рыболовства и сохранения водных биологических ресурсов (годовое значение)	процентов	-	-	-

Наименование государственной программы РФ	РФ / Федеральный округ	Субъект РФ	Приоритетная территория	Наименование показателя	Единица измерения	2017 год	2018 год	
							план	факт
1	2	3	4	5	6	7	8	9
ГП "Развитие рыбохозяйственного комплекса"	Центральный федеральный округ	Ярославская область	-	Охват акватории внутренних вод Российской Федерации мероприятиями по государственному контролю (надзору) в целях выявления и пресечения нарушений законодательства Российской Федерации в области рыболовства и сохранения водных биологических ресурсов (годовое значение)	процентов	-	-	-
ГП "Развитие рыбохозяйственного комплекса"	Центральный федеральный округ	г. Москва	-	Охват акватории внутренних вод Российской Федерации мероприятиями по государственному контролю (надзору) в целях выявления и пресечения нарушений законодательства Российской Федерации в области рыболовства и сохранения водных биологических ресурсов (годовое значение)	процентов	-	-	-
ГП "Развитие рыбохозяйственного комплекса"	Северо-Западный федеральный округ	Республика Карелия	III. Территория Арктической зоны Российской Федерации	Охват акватории внутренних вод Российской Федерации мероприятиями по государственному контролю (надзору) в целях выявления и пресечения нарушений законодательства Российской Федерации в области рыболовства и сохранения водных биологических ресурсов (годовое значение)	процентов	38,5	36	28,7
ГП "Развитие рыбохозяйственного комплекса"	Северо-Западный федеральный округ	Республика Коми	III. Территория Арктической зоны Российской Федерации	Охват акватории внутренних вод Российской Федерации мероприятиями по государственному контролю (надзору) в целях выявления и пресечения нарушений законодательства Российской Федерации в области рыболовства и сохранения водных биологических ресурсов (годовое значение)	процентов	38,5	36	28,7
ГП "Развитие рыбохозяйственного комплекса"	Северо-Западный федеральный округ	Архангельская область	III. Территория Арктической зоны Российской Федерации	Охват акватории внутренних вод Российской Федерации мероприятиями по государственному контролю (надзору) в целях выявления и пресечения нарушений законодательства Российской Федерации в области рыболовства и сохранения водных биологических ресурсов (годовое значение)	процентов	38,5	36	28,7
ГП "Развитие рыбохозяйственного комплекса"	Северо-Западный федеральный округ	Вологодская область	-	Охват акватории внутренних вод Российской Федерации мероприятиями по государственному контролю (надзору) в целях выявления и пресечения нарушений законодательства Российской Федерации в области рыболовства и сохранения водных биологических ресурсов (годовое значение)	процентов	-	-	-
ГП "Развитие рыбохозяйственного комплекса"	Северо-Западный федеральный округ	Калининградская область	II. Территория Калининградской области	Охват акватории внутренних вод Российской Федерации мероприятиями по государственному контролю (надзору) в целях выявления и пресечения нарушений законодательства Российской Федерации в области рыболовства и сохранения водных биологических ресурсов (годовое значение)	процентов	52,1	36	48,1

Наименование государственной программы РФ	РФ / Федеральный округ	Субъект РФ	Приоритетная территория	Наименование показателя	Единица измерения	2017 год	2018 год	
							план	факт
1	2	3	4	5	6	7	8	9
ГП "Развитие рыбохозяйственного комплекса"	Северо-Западный федеральный округ	Ленинградская область	-	Охват акватории внутренних вод Российской Федерации мероприятиями по государственному контролю (надзору) в целях выявления и пресечения нарушений законодательства Российской Федерации в области рыболовства и сохранения водных биологических ресурсов (годовое значение)	процентов	-	-	-
ГП "Развитие рыбохозяйственного комплекса"	Северо-Западный федеральный округ	Мурманская область	III. Территория Арктической зоны Российской Федерации	Охват акватории внутренних вод Российской Федерации мероприятиями по государственному контролю (надзору) в целях выявления и пресечения нарушений законодательства Российской Федерации в области рыболовства и сохранения водных биологических ресурсов (годовое значение)	процентов	52,6	36	52,1
ГП "Развитие рыбохозяйственного комплекса"	Северо-Западный федеральный округ	Новгородская область	-	Охват акватории внутренних вод Российской Федерации мероприятиями по государственному контролю (надзору) в целях выявления и пресечения нарушений законодательства Российской Федерации в области рыболовства и сохранения водных биологических ресурсов (годовое значение)	процентов	-	-	-
ГП "Развитие рыбохозяйственного комплекса"	Северо-Западный федеральный округ	Псковская область	-	Охват акватории внутренних вод Российской Федерации мероприятиями по государственному контролю (надзору) в целях выявления и пресечения нарушений законодательства Российской Федерации в области рыболовства и сохранения водных биологических ресурсов (годовое значение)	процентов	-	-	-
ГП "Развитие рыбохозяйственного комплекса"	Северо-Западный федеральный округ	г. Санкт-Петербург	-	Охват акватории внутренних вод Российской Федерации мероприятиями по государственному контролю (надзору) в целях выявления и пресечения нарушений законодательства Российской Федерации в области рыболовства и сохранения водных биологических ресурсов (годовое значение)	процентов	-	-	-
ГП "Развитие рыбохозяйственного комплекса"	Северо-Западный федеральный округ	Ненецкий автономный округ	III. Территория Арктической зоны Российской Федерации	Охват акватории внутренних вод Российской Федерации мероприятиями по государственному контролю (надзору) в целях выявления и пресечения нарушений законодательства Российской Федерации в области рыболовства и сохранения водных биологических ресурсов (годовое значение)	процентов	-	36	28,7
ГП "Развитие рыбохозяйственного комплекса"	Южный федеральный округ	Республика Адыгея	-	Охват акватории внутренних вод Российской Федерации мероприятиями по государственному контролю (надзору) в целях выявления и пресечения нарушений законодательства Российской Федерации в области рыболовства и сохранения водных биологических ресурсов (годовое значение)	процентов	-	-	-

Наименование государственной программы РФ	РФ / Федеральный округ	Субъект РФ	Приоритетная территория	Наименование показателя	Единица измерения	2017 год	2018 год	
							план	факт
1	2	3	4	5	6	7	8	9
ГП "Развитие рыбохозяйственного комплекса"	Южный федеральный округ	Республика Калмыкия	-	Охват акватории внутренних вод Российской Федерации мероприятиями по государственному контролю (надзору) в целях выявления и пресечения нарушений законодательства Российской Федерации в области рыболовства и сохранения водных биологических ресурсов (годовое значение)	процентов	-	-	-
ГП "Развитие рыбохозяйственного комплекса"	Южный федеральный округ	Республика Крым	IV. Территория Республики Крым и г. Севастополя	Охват акватории внутренних вод Российской Федерации мероприятиями по государственному контролю (надзору) в целях выявления и пресечения нарушений законодательства Российской Федерации в области рыболовства и сохранения водных биологических ресурсов (годовое значение)	процентов	91	36	60,1
ГП "Развитие рыбохозяйственного комплекса"	Южный федеральный округ	Краснодарский край	-	Охват акватории внутренних вод Российской Федерации мероприятиями по государственному контролю (надзору) в целях выявления и пресечения нарушений законодательства Российской Федерации в области рыболовства и сохранения водных биологических ресурсов (годовое значение)	процентов	-	-	-
ГП "Развитие рыбохозяйственного комплекса"	Южный федеральный округ	Астраханская область	-	Охват акватории внутренних вод Российской Федерации мероприятиями по государственному контролю (надзору) в целях выявления и пресечения нарушений законодательства Российской Федерации в области рыболовства и сохранения водных биологических ресурсов (годовое значение)	процентов	-	-	-
ГП "Развитие рыбохозяйственного комплекса"	Южный федеральный округ	Волгоградская область	-	Охват акватории внутренних вод Российской Федерации мероприятиями по государственному контролю (надзору) в целях выявления и пресечения нарушений законодательства Российской Федерации в области рыболовства и сохранения водных биологических ресурсов (годовое значение)	процентов	-	-	-
ГП "Развитие рыбохозяйственного комплекса"	Южный федеральный округ	Ростовская область	-	Охват акватории внутренних вод Российской Федерации мероприятиями по государственному контролю (надзору) в целях выявления и пресечения нарушений законодательства Российской Федерации в области рыболовства и сохранения водных биологических ресурсов (годовое значение)	процентов	-	-	-
ГП "Развитие рыбохозяйственного комплекса"	Южный федеральный округ	г. Севастополь	IV. Территория Республики Крым и г. Севастополя	Охват акватории внутренних вод Российской Федерации мероприятиями по государственному контролю (надзору) в целях выявления и пресечения нарушений законодательства Российской Федерации в области рыболовства и сохранения водных биологических ресурсов (годовое значение)	процентов	-	36	60,1

Наименование государственной программы РФ	РФ / Федеральный округ	Субъект РФ	Приоритетная территория	Наименование показателя	Единица измерения	2017 год	2018 год	
							план	факт
1	2	3	4	5	6	7	8	9
ГП "Развитие рыбохозяйственного комплекса"	Северо-Кавказский федеральный округ	Республика Дагестан	I. Территория Северо-Кавказского федерального округа	Охват акватории внутренних вод Российской Федерации мероприятиями по государственному контролю (надзору) в целях выявления и пресечения нарушений законодательства Российской Федерации в области рыболовства и сохранения водных биологических ресурсов (годовое значение)	процентов	37,2	36	38,4
ГП "Развитие рыбохозяйственного комплекса"	Северо-Кавказский федеральный округ	Республика Ингушетия	I. Территория Северо-Кавказского федерального округа	Охват акватории внутренних вод Российской Федерации мероприятиями по государственному контролю (надзору) в целях выявления и пресечения нарушений законодательства Российской Федерации в области рыболовства и сохранения водных биологических ресурсов (годовое значение)	процентов	37,2	36	38,4
ГП "Развитие рыбохозяйственного комплекса"	Северо-Кавказский федеральный округ	Кабардино-Балкарская Республика	I. Территория Северо-Кавказского федерального округа	Охват акватории внутренних вод Российской Федерации мероприятиями по государственному контролю (надзору) в целях выявления и пресечения нарушений законодательства Российской Федерации в области рыболовства и сохранения водных биологических ресурсов (годовое значение)	процентов	37,2	36	38,4
ГП "Развитие рыбохозяйственного комплекса"	Северо-Кавказский федеральный округ	Карачаево-Черкесская Республика	I. Территория Северо-Кавказского федерального округа	Охват акватории внутренних вод Российской Федерации мероприятиями по государственному контролю (надзору) в целях выявления и пресечения нарушений законодательства Российской Федерации в области рыболовства и сохранения водных биологических ресурсов (годовое значение)	процентов	37,2	36	38,4
ГП "Развитие рыбохозяйственного комплекса"	Северо-Кавказский федеральный округ	Республика Северная Осетия - Алания	I. Территория Северо-Кавказского федерального округа	Охват акватории внутренних вод Российской Федерации мероприятиями по государственному контролю (надзору) в целях выявления и пресечения нарушений законодательства Российской Федерации в области рыболовства и сохранения водных биологических ресурсов (годовое значение)	процентов	37,2	36	38,4
ГП "Развитие рыбохозяйственного комплекса"	Северо-Кавказский федеральный округ	Чеченская Республика	I. Территория Северо-Кавказского федерального округа	Охват акватории внутренних вод Российской Федерации мероприятиями по государственному контролю (надзору) в целях выявления и пресечения нарушений законодательства Российской Федерации в области рыболовства и сохранения водных биологических ресурсов (годовое значение)	процентов	37,2	36	38,4
ГП "Развитие рыбохозяйственного комплекса"	Северо-Кавказский федеральный округ	Ставропольский край	I. Территория Северо-Кавказского федерального округа	Охват акватории внутренних вод Российской Федерации мероприятиями по государственному контролю (надзору) в целях выявления и пресечения нарушений законодательства Российской Федерации в области рыболовства и сохранения водных биологических ресурсов (годовое значение)	процентов	37,2	36	38,4

Наименование государственной программы РФ	РФ / Федеральный округ	Субъект РФ	Приоритетная территория	Наименование показателя	Единица измерения	2017 год	2018 год	
							план	факт
1	2	3	4	5	6	7	8	9
ГП "Развитие рыбохозяйственного комплекса"	Приволжский федеральный округ	Республика Башкортостан	-	Охват акватории внутренних вод Российской Федерации мероприятиями по государственному контролю (надзору) в целях выявления и пресечения нарушений законодательства Российской Федерации в области рыболовства и сохранения водных биологических ресурсов (годовое значение)	процентов	-	-	-
ГП "Развитие рыбохозяйственного комплекса"	Приволжский федеральный округ	Республика Марий Эл	-	Охват акватории внутренних вод Российской Федерации мероприятиями по государственному контролю (надзору) в целях выявления и пресечения нарушений законодательства Российской Федерации в области рыболовства и сохранения водных биологических ресурсов (годовое значение)	процентов	-	-	-
ГП "Развитие рыбохозяйственного комплекса"	Приволжский федеральный округ	Республика Мордовия	-	Охват акватории внутренних вод Российской Федерации мероприятиями по государственному контролю (надзору) в целях выявления и пресечения нарушений законодательства Российской Федерации в области рыболовства и сохранения водных биологических ресурсов (годовое значение)	процентов	-	-	-
ГП "Развитие рыбохозяйственного комплекса"	Приволжский федеральный округ	Республика Татарстан	-	Охват акватории внутренних вод Российской Федерации мероприятиями по государственному контролю (надзору) в целях выявления и пресечения нарушений законодательства Российской Федерации в области рыболовства и сохранения водных биологических ресурсов (годовое значение)	процентов	-	-	-
ГП "Развитие рыбохозяйственного комплекса"	Приволжский федеральный округ	Удмуртская Республика	-	Охват акватории внутренних вод Российской Федерации мероприятиями по государственному контролю (надзору) в целях выявления и пресечения нарушений законодательства Российской Федерации в области рыболовства и сохранения водных биологических ресурсов (годовое значение)	процентов	-	-	-
ГП "Развитие рыбохозяйственного комплекса"	Приволжский федеральный округ	Чувашская Республика	-	Охват акватории внутренних вод Российской Федерации мероприятиями по государственному контролю (надзору) в целях выявления и пресечения нарушений законодательства Российской Федерации в области рыболовства и сохранения водных биологических ресурсов (годовое значение)	процентов	-	-	-
ГП "Развитие рыбохозяйственного комплекса"	Приволжский федеральный округ	Пермский край	-	Охват акватории внутренних вод Российской Федерации мероприятиями по государственному контролю (надзору) в целях выявления и пресечения нарушений законодательства Российской Федерации в области рыболовства и сохранения водных биологических ресурсов (годовое значение)	процентов	-	-	-

Наименование государственной программы РФ	РФ / Федеральный округ	Субъект РФ	Приоритетная территория	Наименование показателя	Единица измерения	2017 год	2018 год	
							план	факт
1	2	3	4	5	6	7	8	9
ГП "Развитие рыбохозяйственного комплекса"	Приволжский федеральный округ	Кировская область	-	Охват акватории внутренних вод Российской Федерации мероприятиями по государственному контролю (надзору) в целях выявления и пресечения нарушений законодательства Российской Федерации в области рыболовства и сохранения водных биологических ресурсов (годовое значение)	процентов	-	-	-
ГП "Развитие рыбохозяйственного комплекса"	Приволжский федеральный округ	Нижегородская область	-	Охват акватории внутренних вод Российской Федерации мероприятиями по государственному контролю (надзору) в целях выявления и пресечения нарушений законодательства Российской Федерации в области рыболовства и сохранения водных биологических ресурсов (годовое значение)	процентов	-	-	-
ГП "Развитие рыбохозяйственного комплекса"	Приволжский федеральный округ	Оренбургская область	-	Охват акватории внутренних вод Российской Федерации мероприятиями по государственному контролю (надзору) в целях выявления и пресечения нарушений законодательства Российской Федерации в области рыболовства и сохранения водных биологических ресурсов (годовое значение)	процентов	-	-	-
ГП "Развитие рыбохозяйственного комплекса"	Приволжский федеральный округ	Пензенская область	-	Охват акватории внутренних вод Российской Федерации мероприятиями по государственному контролю (надзору) в целях выявления и пресечения нарушений законодательства Российской Федерации в области рыболовства и сохранения водных биологических ресурсов (годовое значение)	процентов	-	-	-
ГП "Развитие рыбохозяйственного комплекса"	Приволжский федеральный округ	Самарская область	-	Охват акватории внутренних вод Российской Федерации мероприятиями по государственному контролю (надзору) в целях выявления и пресечения нарушений законодательства Российской Федерации в области рыболовства и сохранения водных биологических ресурсов (годовое значение)	процентов	-	-	-
ГП "Развитие рыбохозяйственного комплекса"	Приволжский федеральный округ	Саратовская область	-	Охват акватории внутренних вод Российской Федерации мероприятиями по государственному контролю (надзору) в целях выявления и пресечения нарушений законодательства Российской Федерации в области рыболовства и сохранения водных биологических ресурсов (годовое значение)	процентов	-	-	-
ГП "Развитие рыбохозяйственного комплекса"	Приволжский федеральный округ	Ульяновская область	-	Охват акватории внутренних вод Российской Федерации мероприятиями по государственному контролю (надзору) в целях выявления и пресечения нарушений законодательства Российской Федерации в области рыболовства и сохранения водных биологических ресурсов (годовое значение)	процентов	-	-	-

Наименование государственной программы РФ	РФ / Федеральный округ	Субъект РФ	Приоритетная территория	Наименование показателя	Единица измерения	2017 год	2018 год	
							план	факт
1	2	3	4	5	6	7	8	9
ГП "Развитие рыбохозяйственного комплекса"	Уральский федеральный округ	Курганская область	-	Охват акватории внутренних вод Российской Федерации мероприятиями по государственному контролю (надзору) в целях выявления и пресечения нарушений законодательства Российской Федерации в области рыболовства и сохранения водных биологических ресурсов (годовое значение)	процентов	-	-	-
ГП "Развитие рыбохозяйственного комплекса"	Уральский федеральный округ	Свердловская область	-	Охват акватории внутренних вод Российской Федерации мероприятиями по государственному контролю (надзору) в целях выявления и пресечения нарушений законодательства Российской Федерации в области рыболовства и сохранения водных биологических ресурсов (годовое значение)	процентов	-	-	-
ГП "Развитие рыбохозяйственного комплекса"	Уральский федеральный округ	Тюменская область	-	Охват акватории внутренних вод Российской Федерации мероприятиями по государственному контролю (надзору) в целях выявления и пресечения нарушений законодательства Российской Федерации в области рыболовства и сохранения водных биологических ресурсов (годовое значение)	процентов	-	-	-
ГП "Развитие рыбохозяйственного комплекса"	Уральский федеральный округ	Челябинская область	-	Охват акватории внутренних вод Российской Федерации мероприятиями по государственному контролю (надзору) в целях выявления и пресечения нарушений законодательства Российской Федерации в области рыболовства и сохранения водных биологических ресурсов (годовое значение)	процентов	-	-	-
ГП "Развитие рыбохозяйственного комплекса"	Уральский федеральный округ	Ханты-Мансийский автономный округ - Югра	-	Охват акватории внутренних вод Российской Федерации мероприятиями по государственному контролю (надзору) в целях выявления и пресечения нарушений законодательства Российской Федерации в области рыболовства и сохранения водных биологических ресурсов (годовое значение)	процентов	-	-	-
ГП "Развитие рыбохозяйственного комплекса"	Уральский федеральный округ	Ямало-Ненецкий автономный округ	III. Территория Арктической зоны Российской Федерации	Охват акватории внутренних вод Российской Федерации мероприятиями по государственному контролю (надзору) в целях выявления и пресечения нарушений законодательства Российской Федерации в области рыболовства и сохранения водных биологических ресурсов (годовое значение)	процентов	49,5	36	43,3
ГП "Развитие рыбохозяйственного комплекса"	Сибирский федеральный округ	Республика Алтай	-	Охват акватории внутренних вод Российской Федерации мероприятиями по государственному контролю (надзору) в целях выявления и пресечения нарушений законодательства Российской Федерации в области рыболовства и сохранения водных биологических ресурсов (годовое значение)	процентов	-	-	-

Наименование государственной программы РФ	РФ / Федеральный округ	Субъект РФ	Приоритетная территория	Наименование показателя	Единица измерения	2017 год	2018 год	
							план	факт
1	2	3	4	5	6	7	8	9
ГП "Развитие рыбохозяйственного комплекса"	Сибирский федеральный округ	Республика Тыва	-	Охват акватории внутренних вод Российской Федерации мероприятиями по государственному контролю (надзору) в целях выявления и пресечения нарушений законодательства Российской Федерации в области рыболовства и сохранения водных биологических ресурсов (годовое значение)	процентов	-	-	-
ГП "Развитие рыбохозяйственного комплекса"	Сибирский федеральный округ	Республика Хакасия	-	Охват акватории внутренних вод Российской Федерации мероприятиями по государственному контролю (надзору) в целях выявления и пресечения нарушений законодательства Российской Федерации в области рыболовства и сохранения водных биологических ресурсов (годовое значение)	процентов	-	-	-
ГП "Развитие рыбохозяйственного комплекса"	Сибирский федеральный округ	Алтайский край	-	Охват акватории внутренних вод Российской Федерации мероприятиями по государственному контролю (надзору) в целях выявления и пресечения нарушений законодательства Российской Федерации в области рыболовства и сохранения водных биологических ресурсов (годовое значение)	процентов	-	-	-
ГП "Развитие рыбохозяйственного комплекса"	Сибирский федеральный округ	Красноярский край	III. Территория Арктической зоны Российской Федерации	Охват акватории внутренних вод Российской Федерации мероприятиями по государственному контролю (надзору) в целях выявления и пресечения нарушений законодательства Российской Федерации в области рыболовства и сохранения водных биологических ресурсов (годовое значение)	процентов	38,8	36	31,8
ГП "Развитие рыбохозяйственного комплекса"	Сибирский федеральный округ	Иркутская область	VI. Территория Байкальского региона	Охват акватории внутренних вод Российской Федерации мероприятиями по государственному контролю (надзору) в целях выявления и пресечения нарушений законодательства Российской Федерации в области рыболовства и сохранения водных биологических ресурсов (годовое значение)	процентов	36,6	36	31
ГП "Развитие рыбохозяйственного комплекса"	Сибирский федеральный округ	Кемеровская область	-	Охват акватории внутренних вод Российской Федерации мероприятиями по государственному контролю (надзору) в целях выявления и пресечения нарушений законодательства Российской Федерации в области рыболовства и сохранения водных биологических ресурсов (годовое значение)	процентов	-	-	-
ГП "Развитие рыбохозяйственного комплекса"	Сибирский федеральный округ	Новосибирская область	-	Охват акватории внутренних вод Российской Федерации мероприятиями по государственному контролю (надзору) в целях выявления и пресечения нарушений законодательства Российской Федерации в области рыболовства и сохранения водных биологических ресурсов (годовое значение)	процентов	-	-	-

Наименование государственной программы РФ	РФ / Федеральный округ	Субъект РФ	Приоритетная территория	Наименование показателя	Единица измерения	2017 год	2018 год	
							план	факт
1	2	3	4	5	6	7	8	9
ГП "Развитие рыбохозяйственного комплекса"	Сибирский федеральный округ	Омская область	-	Охват акватории внутренних вод Российской Федерации мероприятиями по государственному контролю (надзору) в целях выявления и пресечения нарушений законодательства Российской Федерации в области рыболовства и сохранения водных биологических ресурсов (годовое значение)	процентов	-	-	-
ГП "Развитие рыбохозяйственного комплекса"	Сибирский федеральный округ	Томская область	-	Охват акватории внутренних вод Российской Федерации мероприятиями по государственному контролю (надзору) в целях выявления и пресечения нарушений законодательства Российской Федерации в области рыболовства и сохранения водных биологических ресурсов (годовое значение)	процентов	-	-	-
ГП "Развитие рыбохозяйственного комплекса"	Дальневосточный федеральный округ	Республика Бурятия*	VI. Территория Байкальского региона	Охват акватории внутренних вод Российской Федерации мероприятиями по государственному контролю (надзору) в целях выявления и пресечения нарушений законодательства Российской Федерации в области рыболовства и сохранения водных биологических ресурсов (годовое значение)	процентов	36,6	36	31
ГП "Развитие рыбохозяйственного комплекса"	Дальневосточный федеральный округ	Республика Саха (Якутия)	III. Территория Арктической зоны Российской Федерации; V. Территория Дальнего Востока	Охват акватории внутренних вод Российской Федерации мероприятиями по государственному контролю (надзору) в целях выявления и пресечения нарушений законодательства Российской Федерации в области рыболовства и сохранения водных биологических ресурсов (годовое значение)	процентов	32,5	36	31,2
ГП "Развитие рыбохозяйственного комплекса"	Дальневосточный федеральный округ	Забайкальский край*	VI. Территория Байкальского региона	Охват акватории внутренних вод Российской Федерации мероприятиями по государственному контролю (надзору) в целях выявления и пресечения нарушений законодательства Российской Федерации в области рыболовства и сохранения водных биологических ресурсов (годовое значение)	процентов	36,6	36	31
ГП "Развитие рыбохозяйственного комплекса"	Дальневосточный федеральный округ	Камчатский край	V. Территория Дальнего Востока	Охват акватории внутренних вод Российской Федерации мероприятиями по государственному контролю (надзору) в целях выявления и пресечения нарушений законодательства Российской Федерации в области рыболовства и сохранения водных биологических ресурсов (годовое значение)	процентов	32,3	36	29,6
ГП "Развитие рыбохозяйственного комплекса"	Дальневосточный федеральный округ	Приморский край	V. Территория Дальнего Востока	Охват акватории внутренних вод Российской Федерации мероприятиями по государственному контролю (надзору) в целях выявления и пресечения нарушений законодательства Российской Федерации в области рыболовства и сохранения водных биологических ресурсов (годовое значение)	процентов	30,7	36	30,3

Наименование государственной программы РФ	РФ / Федеральный округ	Субъект РФ	Приоритетная территория	Наименование показателя	Единица измерения	2017 год	2018 год	
							план	факт
1	2	3	4	5	6	7	8	9
ГП "Развитие рыбохозяйственного комплекса"	Дальневосточный федеральный округ	Хабаровский край	V. Территория Дальнего Востока	Охват акватории внутренних вод Российской Федерации мероприятиями по государственному контролю (надзору) в целях выявления и пресечения нарушений законодательства Российской Федерации в области рыболовства и сохранения водных биологических ресурсов (годовое значение)	процентов	62	36	53,7
ГП "Развитие рыбохозяйственного комплекса"	Дальневосточный федеральный округ	Амурская область	V. Территория Дальнего Востока	Охват акватории внутренних вод Российской Федерации мероприятиями по государственному контролю (надзору) в целях выявления и пресечения нарушений законодательства Российской Федерации в области рыболовства и сохранения водных биологических ресурсов (годовое значение)	процентов	62	36	53,7
ГП "Развитие рыбохозяйственного комплекса"	Дальневосточный федеральный округ	Магаданская область	V. Территория Дальнего Востока	Охват акватории внутренних вод Российской Федерации мероприятиями по государственному контролю (надзору) в целях выявления и пресечения нарушений законодательства Российской Федерации в области рыболовства и сохранения водных биологических ресурсов (годовое значение)	процентов	35,9	36	33,9
ГП "Развитие рыбохозяйственного комплекса"	Дальневосточный федеральный округ	Сахалинская область	V. Территория Дальнего Востока	Охват акватории внутренних вод Российской Федерации мероприятиями по государственному контролю (надзору) в целях выявления и пресечения нарушений законодательства Российской Федерации в области рыболовства и сохранения водных биологических ресурсов (годовое значение)	процентов	27,7	36	27,4
ГП "Развитие рыбохозяйственного комплекса"	Дальневосточный федеральный округ	Еврейская автономная область	V. Территория Дальнего Востока	Охват акватории внутренних вод Российской Федерации мероприятиями по государственному контролю (надзору) в целях выявления и пресечения нарушений законодательства Российской Федерации в области рыболовства и сохранения водных биологических ресурсов (годовое значение)	процентов	62	36	53,7
ГП "Развитие рыбохозяйственного комплекса"	Дальневосточный федеральный округ	Чукотский автономный округ	III. Территория Арктической зоны Российской Федерации; V. Территория Дальнего Востока	Охват акватории внутренних вод Российской Федерации мероприятиями по государственному контролю (надзору) в целях выявления и пресечения нарушений законодательства Российской Федерации в области рыболовства и сохранения водных биологических ресурсов (годовое значение)	процентов	32,3	36	29,6
ГП "Развитие рыбохозяйственного комплекса"	Российская Федерация	-	-	Объем произведенной рыбы и продуктов рыбных, переработанных и консервированных (годовое значение)	тыс. тонн	4165,6	3964,5	4 164
ГП "Развитие рыбохозяйственного комплекса"	Центральный федеральный округ	Белгородская область	-	Объем произведенной рыбы и продуктов рыбных, переработанных и консервированных (годовое значение)	тыс. тонн	-	-	-
ГП "Развитие рыбохозяйственного комплекса"	Центральный федеральный округ	Брянская область	-	Объем произведенной рыбы и продуктов рыбных, переработанных и консервированных (годовое значение)	тыс. тонн	-	-	-
ГП "Развитие рыбохозяйственного комплекса"	Центральный федеральный округ	Владимирская область	-	Объем произведенной рыбы и продуктов рыбных, переработанных и консервированных (годовое значение)	тыс. тонн	-	-	-
ГП "Развитие рыбохозяйственного комплекса"	Центральный федеральный округ	Воронежская область	-	Объем произведенной рыбы и продуктов рыбных, переработанных и консервированных (годовое значение)	тыс. тонн	-	-	-

Наименование государственной программы РФ	РФ / Федеральный округ	Субъект РФ	Приоритетная территория	Наименование показателя	Единица измерения	2017 год	2018 год	
							план	факт
1	2	3	4	5	6	7	8	9
ГП "Развитие рыбохозяйственного комплекса"	Дальневосточный федеральный округ	Чукотский автономный округ	III. Территория Арктической зоны Российской Федерации; V. Территория Дальнего Востока	Объем произведенной рыбы и продуктов рыбных, переработанных и консервированных (годовое значение)	тыс. тонн	0,9	0,8	0,8
ГП "Развитие рыбохозяйственного комплекса"	Российская Федерация	-	-	Потребление рыбы и рыбопродуктов в домашних хозяйствах Российской Федерации (по данным выборочного обследования бюджетов домашних хозяйств, в среднем на потребителя в год)	кг	21,5	22,7	22,1
ГП "Развитие рыбохозяйственного комплекса"	Центральный федеральный округ	Белгородская область	-	Потребление рыбы и рыбопродуктов в домашних хозяйствах Российской Федерации (по данным выборочного обследования бюджетов домашних хозяйств, в среднем на потребителя в год)	кг	-	-	-
ГП "Развитие рыбохозяйственного комплекса"	Центральный федеральный округ	Брянская область	-	Потребление рыбы и рыбопродуктов в домашних хозяйствах Российской Федерации (по данным выборочного обследования бюджетов домашних хозяйств, в среднем на потребителя в год)	кг	-	-	-
ГП "Развитие рыбохозяйственного комплекса"	Центральный федеральный округ	Владимирская область	-	Потребление рыбы и рыбопродуктов в домашних хозяйствах Российской Федерации (по данным выборочного обследования бюджетов домашних хозяйств, в среднем на потребителя в год)	кг	-	-	-
ГП "Развитие рыбохозяйственного комплекса"	Центральный федеральный округ	Воронежская область	-	Потребление рыбы и рыбопродуктов в домашних хозяйствах Российской Федерации (по данным выборочного обследования бюджетов домашних хозяйств, в среднем на потребителя в год)	кг	-	-	-
ГП "Развитие рыбохозяйственного комплекса"	Центральный федеральный округ	Ивановская область	-	Потребление рыбы и рыбопродуктов в домашних хозяйствах Российской Федерации (по данным выборочного обследования бюджетов домашних хозяйств, в среднем на потребителя в год)	кг	-	-	-
ГП "Развитие рыбохозяйственного комплекса"	Центральный федеральный округ	Калужская область	-	Потребление рыбы и рыбопродуктов в домашних хозяйствах Российской Федерации (по данным выборочного обследования бюджетов домашних хозяйств, в среднем на потребителя в год)	кг	-	-	-
ГП "Развитие рыбохозяйственного комплекса"	Центральный федеральный округ	Костромская область	-	Потребление рыбы и рыбопродуктов в домашних хозяйствах Российской Федерации (по данным выборочного обследования бюджетов домашних хозяйств, в среднем на потребителя в год)	кг	-	-	-
ГП "Развитие рыбохозяйственного комплекса"	Центральный федеральный округ	Курская область	-	Потребление рыбы и рыбопродуктов в домашних хозяйствах Российской Федерации (по данным выборочного обследования бюджетов домашних хозяйств, в среднем на потребителя в год)	кг	-	-	-
ГП "Развитие рыбохозяйственного комплекса"	Центральный федеральный округ	Липецкая область	-	Потребление рыбы и рыбопродуктов в домашних хозяйствах Российской Федерации (по данным выборочного обследования бюджетов домашних хозяйств, в среднем на потребителя в год)	кг	-	-	-

Наименование государственной программы РФ	РФ / Федеральный округ	Субъект РФ	Приоритетная территория	Наименование показателя	Единица измерения	2017 год	2018 год	
							план	факт
1	2	3	4	5	6	7	8	9
ГП "Развитие рыбохозяйственного комплекса"	Центральный федеральный округ	Московская область	-	Потребление рыбы и рыбопродуктов в домашних хозяйствах Российской Федерации (по данным выборочного обследования бюджетов домашних хозяйств, в среднем на потребителя в год)	кг	-	-	-
ГП "Развитие рыбохозяйственного комплекса"	Центральный федеральный округ	Орловская область	-	Потребление рыбы и рыбопродуктов в домашних хозяйствах Российской Федерации (по данным выборочного обследования бюджетов домашних хозяйств, в среднем на потребителя в год)	кг	-	-	-
ГП "Развитие рыбохозяйственного комплекса"	Центральный федеральный округ	Рязанская область	-	Потребление рыбы и рыбопродуктов в домашних хозяйствах Российской Федерации (по данным выборочного обследования бюджетов домашних хозяйств, в среднем на потребителя в год)	кг	-	-	-
ГП "Развитие рыбохозяйственного комплекса"	Центральный федеральный округ	Смоленская область	-	Потребление рыбы и рыбопродуктов в домашних хозяйствах Российской Федерации (по данным выборочного обследования бюджетов домашних хозяйств, в среднем на потребителя в год)	кг	-	-	-
ГП "Развитие рыбохозяйственного комплекса"	Центральный федеральный округ	Тамбовская область	-	Потребление рыбы и рыбопродуктов в домашних хозяйствах Российской Федерации (по данным выборочного обследования бюджетов домашних хозяйств, в среднем на потребителя в год)	кг	-	-	-
ГП "Развитие рыбохозяйственного комплекса"	Центральный федеральный округ	Тверская область	-	Потребление рыбы и рыбопродуктов в домашних хозяйствах Российской Федерации (по данным выборочного обследования бюджетов домашних хозяйств, в среднем на потребителя в год)	кг	-	-	-
ГП "Развитие рыбохозяйственного комплекса"	Центральный федеральный округ	Тульская область	-	Потребление рыбы и рыбопродуктов в домашних хозяйствах Российской Федерации (по данным выборочного обследования бюджетов домашних хозяйств, в среднем на потребителя в год)	кг	-	-	-
ГП "Развитие рыбохозяйственного комплекса"	Центральный федеральный округ	Ярославская область	-	Потребление рыбы и рыбопродуктов в домашних хозяйствах Российской Федерации (по данным выборочного обследования бюджетов домашних хозяйств, в среднем на потребителя в год)	кг	-	-	-
ГП "Развитие рыбохозяйственного комплекса"	Центральный федеральный округ	г. Москва	-	Потребление рыбы и рыбопродуктов в домашних хозяйствах Российской Федерации (по данным выборочного обследования бюджетов домашних хозяйств, в среднем на потребителя в год)	кг	-	-	-
ГП "Развитие рыбохозяйственного комплекса"	Северо-Западный федеральный округ	Республика Карелия	III. Территория Арктической зоны Российской Федерации	Потребление рыбы и рыбопродуктов в домашних хозяйствах Российской Федерации (по данным выборочного обследования бюджетов домашних хозяйств, в среднем на потребителя в год)	кг	-	-	-
ГП "Развитие рыбохозяйственного комплекса"	Северо-Западный федеральный округ	Республика Коми	III. Территория Арктической зоны Российской Федерации	Потребление рыбы и рыбопродуктов в домашних хозяйствах Российской Федерации (по данным выборочного обследования бюджетов домашних хозяйств, в среднем на потребителя в год)	кг	-	-	-

Наименование государственной программы РФ	РФ / Федеральный округ	Субъект РФ	Приоритетная территория	Наименование показателя	Единица измерения	2017 год	2018 год	
							план	факт
1	2	3	4	5	6	7	8	9
ГП "Развитие рыбохозяйственного комплекса"	Северо-Западный федеральный округ	Архангельская область	III. Территория Арктической зоны Российской Федерации	Потребление рыбы и рыбопродуктов в домашних хозяйствах Российской Федерации (по данным выборочного обследования бюджетов домашних хозяйств, в среднем на потребителя в год)	кг	-	-	-
ГП "Развитие рыбохозяйственного комплекса"	Северо-Западный федеральный округ	Вологодская область	-	Потребление рыбы и рыбопродуктов в домашних хозяйствах Российской Федерации (по данным выборочного обследования бюджетов домашних хозяйств, в среднем на потребителя в год)	кг	-	-	-
ГП "Развитие рыбохозяйственного комплекса"	Северо-Западный федеральный округ	Калининградская область	II. Территория Калининградской области	Потребление рыбы и рыбопродуктов в домашних хозяйствах Российской Федерации (по данным выборочного обследования бюджетов домашних хозяйств, в среднем на потребителя в год)	кг	17,2	-	-
ГП "Развитие рыбохозяйственного комплекса"	Северо-Западный федеральный округ	Ленинградская область	-	Потребление рыбы и рыбопродуктов в домашних хозяйствах Российской Федерации (по данным выборочного обследования бюджетов домашних хозяйств, в среднем на потребителя в год)	кг	-	-	-
ГП "Развитие рыбохозяйственного комплекса"	Северо-Западный федеральный округ	Мурманская область	III. Территория Арктической зоны Российской Федерации	Потребление рыбы и рыбопродуктов в домашних хозяйствах Российской Федерации (по данным выборочного обследования бюджетов домашних хозяйств, в среднем на потребителя в год)	кг	21,7	-	-
ГП "Развитие рыбохозяйственного комплекса"	Северо-Западный федеральный округ	Новгородская область	-	Потребление рыбы и рыбопродуктов в домашних хозяйствах Российской Федерации (по данным выборочного обследования бюджетов домашних хозяйств, в среднем на потребителя в год)	кг	-	-	-
ГП "Развитие рыбохозяйственного комплекса"	Северо-Западный федеральный округ	Псковская область	-	Потребление рыбы и рыбопродуктов в домашних хозяйствах Российской Федерации (по данным выборочного обследования бюджетов домашних хозяйств, в среднем на потребителя в год)	кг	-	-	-
ГП "Развитие рыбохозяйственного комплекса"	Северо-Западный федеральный округ	г. Санкт-Петербург	-	Потребление рыбы и рыбопродуктов в домашних хозяйствах Российской Федерации (по данным выборочного обследования бюджетов домашних хозяйств, в среднем на потребителя в год)	кг	-	-	-
ГП "Развитие рыбохозяйственного комплекса"	Северо-Западный федеральный округ	Ненецкий автономный округ	III. Территория Арктической зоны Российской Федерации	Потребление рыбы и рыбопродуктов в домашних хозяйствах Российской Федерации (по данным выборочного обследования бюджетов домашних хозяйств, в среднем на потребителя в год)	кг	-	-	-
ГП "Развитие рыбохозяйственного комплекса"	Южный федеральный округ	Республика Адыгея	-	Потребление рыбы и рыбопродуктов в домашних хозяйствах Российской Федерации (по данным выборочного обследования бюджетов домашних хозяйств, в среднем на потребителя в год)	кг	-	-	-
ГП "Развитие рыбохозяйственного комплекса"	Южный федеральный округ	Республика Калмыкия	-	Потребление рыбы и рыбопродуктов в домашних хозяйствах Российской Федерации (по данным выборочного обследования бюджетов домашних хозяйств, в среднем на потребителя в год)	кг	-	-	-

Наименование государственной программы РФ	РФ / Федеральный округ	Субъект РФ	Приоритетная территория	Наименование показателя	Единица измерения	2017 год	2018 год	
							план	факт
1	2	3	4	5	6	7	8	9
ГП "Развитие рыбохозяйственного комплекса"	Южный федеральный округ	Республика Крым	IV. Территория Республики Крым и г. Севастополя	Потребление рыбы и рыбопродуктов в домашних хозяйствах Российской Федерации (по данным выборочного обследования бюджетов домашних хозяйств, в среднем на потребителя в год)	кг	17,1	-	-
ГП "Развитие рыбохозяйственного комплекса"	Южный федеральный округ	Краснодарский край	-	Потребление рыбы и рыбопродуктов в домашних хозяйствах Российской Федерации (по данным выборочного обследования бюджетов домашних хозяйств, в среднем на потребителя в год)	кг	-	-	-
ГП "Развитие рыбохозяйственного комплекса"	Южный федеральный округ	Астраханская область	-	Потребление рыбы и рыбопродуктов в домашних хозяйствах Российской Федерации (по данным выборочного обследования бюджетов домашних хозяйств, в среднем на потребителя в год)	кг	-	-	-
ГП "Развитие рыбохозяйственного комплекса"	Южный федеральный округ	Волгоградская область	-	Потребление рыбы и рыбопродуктов в домашних хозяйствах Российской Федерации (по данным выборочного обследования бюджетов домашних хозяйств, в среднем на потребителя в год)	кг	-	-	-
ГП "Развитие рыбохозяйственного комплекса"	Южный федеральный округ	Ростовская область	-	Потребление рыбы и рыбопродуктов в домашних хозяйствах Российской Федерации (по данным выборочного обследования бюджетов домашних хозяйств, в среднем на потребителя в год)	кг	-	-	-
ГП "Развитие рыбохозяйственного комплекса"	Южный федеральный округ	г. Севастополь	IV. Территория Республики Крым и г. Севастополя	Потребление рыбы и рыбопродуктов в домашних хозяйствах Российской Федерации (по данным выборочного обследования бюджетов домашних хозяйств, в среднем на потребителя в год)	кг	46,8	-	-
ГП "Развитие рыбохозяйственного комплекса"	Северо-Кавказский федеральный округ	Республика Дагестан	I. Территория Северо-Кавказского федерального округа	Потребление рыбы и рыбопродуктов в домашних хозяйствах Российской Федерации (по данным выборочного обследования бюджетов домашних хозяйств, в среднем на потребителя в год)	кг	18,2	-	-
ГП "Развитие рыбохозяйственного комплекса"	Северо-Кавказский федеральный округ	Республика Ингушетия	I. Территория Северо-Кавказского федерального округа	Потребление рыбы и рыбопродуктов в домашних хозяйствах Российской Федерации (по данным выборочного обследования бюджетов домашних хозяйств, в среднем на потребителя в год)	кг	20,4	-	-
ГП "Развитие рыбохозяйственного комплекса"	Северо-Кавказский федеральный округ	Кабардино-Балкарская Республика	I. Территория Северо-Кавказского федерального округа	Потребление рыбы и рыбопродуктов в домашних хозяйствах Российской Федерации (по данным выборочного обследования бюджетов домашних хозяйств, в среднем на потребителя в год)	кг	17,5	-	-
ГП "Развитие рыбохозяйственного комплекса"	Северо-Кавказский федеральный округ	Карачаево-Черкесская Республика	I. Территория Северо-Кавказского федерального округа	Потребление рыбы и рыбопродуктов в домашних хозяйствах Российской Федерации (по данным выборочного обследования бюджетов домашних хозяйств, в среднем на потребителя в год)	кг	14,7	-	-
ГП "Развитие рыбохозяйственного комплекса"	Северо-Кавказский федеральный округ	Республика Северная Осетия - Алания	I. Территория Северо-Кавказского федерального округа	Потребление рыбы и рыбопродуктов в домашних хозяйствах Российской Федерации (по данным выборочного обследования бюджетов домашних хозяйств, в среднем на потребителя в год)	кг	12,7	-	-

Наименование государственной программы РФ	РФ / Федеральный округ	Субъект РФ	Приоритетная территория	Наименование показателя	Единица измерения	2017 год	2018 год	
							план	факт
1	2	3	4	5	6	7	8	9
ГП "Развитие рыбохозяйственного комплекса"	Северо-Кавказский федеральный округ	Чеченская Республика	I. Территория Северо-Кавказского федерального округа	Потребление рыбы и рыбопродуктов в домашних хозяйствах Российской Федерации (по данным выборочного обследования бюджетов домашних хозяйств, в среднем на потребителя в год)	кг	15,3	-	-
ГП "Развитие рыбохозяйственного комплекса"	Северо-Кавказский федеральный округ	Ставропольский край	I. Территория Северо-Кавказского федерального округа	Потребление рыбы и рыбопродуктов в домашних хозяйствах Российской Федерации (по данным выборочного обследования бюджетов домашних хозяйств, в среднем на потребителя в год)	кг	15,9	-	-
ГП "Развитие рыбохозяйственного комплекса"	Приволжский федеральный округ	Республика Башкортостан	-	Потребление рыбы и рыбопродуктов в домашних хозяйствах Российской Федерации (по данным выборочного обследования бюджетов домашних хозяйств, в среднем на потребителя в год)	кг	-	-	-
ГП "Развитие рыбохозяйственного комплекса"	Приволжский федеральный округ	Республика Марий Эл	-	Потребление рыбы и рыбопродуктов в домашних хозяйствах Российской Федерации (по данным выборочного обследования бюджетов домашних хозяйств, в среднем на потребителя в год)	кг	-	-	-
ГП "Развитие рыбохозяйственного комплекса"	Приволжский федеральный округ	Республика Мордовия	-	Потребление рыбы и рыбопродуктов в домашних хозяйствах Российской Федерации (по данным выборочного обследования бюджетов домашних хозяйств, в среднем на потребителя в год)	кг	-	-	-
ГП "Развитие рыбохозяйственного комплекса"	Приволжский федеральный округ	Республика Татарстан	-	Потребление рыбы и рыбопродуктов в домашних хозяйствах Российской Федерации (по данным выборочного обследования бюджетов домашних хозяйств, в среднем на потребителя в год)	кг	-	-	-
ГП "Развитие рыбохозяйственного комплекса"	Приволжский федеральный округ	Удмуртская Республика	-	Потребление рыбы и рыбопродуктов в домашних хозяйствах Российской Федерации (по данным выборочного обследования бюджетов домашних хозяйств, в среднем на потребителя в год)	кг	-	-	-
ГП "Развитие рыбохозяйственного комплекса"	Приволжский федеральный округ	Чувашская Республика	-	Потребление рыбы и рыбопродуктов в домашних хозяйствах Российской Федерации (по данным выборочного обследования бюджетов домашних хозяйств, в среднем на потребителя в год)	кг	-	-	-
ГП "Развитие рыбохозяйственного комплекса"	Приволжский федеральный округ	Пермский край	-	Потребление рыбы и рыбопродуктов в домашних хозяйствах Российской Федерации (по данным выборочного обследования бюджетов домашних хозяйств, в среднем на потребителя в год)	кг	-	-	-
ГП "Развитие рыбохозяйственного комплекса"	Приволжский федеральный округ	Кировская область	-	Потребление рыбы и рыбопродуктов в домашних хозяйствах Российской Федерации (по данным выборочного обследования бюджетов домашних хозяйств, в среднем на потребителя в год)	кг	-	-	-
ГП "Развитие рыбохозяйственного комплекса"	Приволжский федеральный округ	Нижегородская область	-	Потребление рыбы и рыбопродуктов в домашних хозяйствах Российской Федерации (по данным выборочного обследования бюджетов домашних хозяйств, в среднем на потребителя в год)	кг	-	-	-

Наименование государственной программы РФ	РФ / Федеральный округ	Субъект РФ	Приоритетная территория	Наименование показателя	Единица измерения	2017 год	2018 год	
							план	факт
1	2	3	4	5	6	7	8	9
ГП "Развитие рыбохозяйственного комплекса"	Приволжский федеральный округ	Оренбургская область	-	Потребление рыбы и рыбопродуктов в домашних хозяйствах Российской Федерации (по данным выборочного обследования бюджетов домашних хозяйств, в среднем на потребителя в год)	кг	-	-	-
ГП "Развитие рыбохозяйственного комплекса"	Приволжский федеральный округ	Пензенская область	-	Потребление рыбы и рыбопродуктов в домашних хозяйствах Российской Федерации (по данным выборочного обследования бюджетов домашних хозяйств, в среднем на потребителя в год)	кг	-	-	-
ГП "Развитие рыбохозяйственного комплекса"	Приволжский федеральный округ	Самарская область	-	Потребление рыбы и рыбопродуктов в домашних хозяйствах Российской Федерации (по данным выборочного обследования бюджетов домашних хозяйств, в среднем на потребителя в год)	кг	-	-	-
ГП "Развитие рыбохозяйственного комплекса"	Приволжский федеральный округ	Саратовская область	-	Потребление рыбы и рыбопродуктов в домашних хозяйствах Российской Федерации (по данным выборочного обследования бюджетов домашних хозяйств, в среднем на потребителя в год)	кг	-	-	-
ГП "Развитие рыбохозяйственного комплекса"	Приволжский федеральный округ	Ульяновская область	-	Потребление рыбы и рыбопродуктов в домашних хозяйствах Российской Федерации (по данным выборочного обследования бюджетов домашних хозяйств, в среднем на потребителя в год)	кг	-	-	-
ГП "Развитие рыбохозяйственного комплекса"	Уральский федеральный округ	Курганская область	-	Потребление рыбы и рыбопродуктов в домашних хозяйствах Российской Федерации (по данным выборочного обследования бюджетов домашних хозяйств, в среднем на потребителя в год)	кг	-	-	-
ГП "Развитие рыбохозяйственного комплекса"	Уральский федеральный округ	Свердловская область	-	Потребление рыбы и рыбопродуктов в домашних хозяйствах Российской Федерации (по данным выборочного обследования бюджетов домашних хозяйств, в среднем на потребителя в год)	кг	-	-	-
ГП "Развитие рыбохозяйственного комплекса"	Уральский федеральный округ	Тюменская область	-	Потребление рыбы и рыбопродуктов в домашних хозяйствах Российской Федерации (по данным выборочного обследования бюджетов домашних хозяйств, в среднем на потребителя в год)	кг	-	-	-
ГП "Развитие рыбохозяйственного комплекса"	Уральский федеральный округ	Челябинская область	-	Потребление рыбы и рыбопродуктов в домашних хозяйствах Российской Федерации (по данным выборочного обследования бюджетов домашних хозяйств, в среднем на потребителя в год)	кг	-	-	-
ГП "Развитие рыбохозяйственного комплекса"	Уральский федеральный округ	Ханты-Мансийский автономный округ - Югра	-	Потребление рыбы и рыбопродуктов в домашних хозяйствах Российской Федерации (по данным выборочного обследования бюджетов домашних хозяйств, в среднем на потребителя в год)	кг	-	-	-
ГП "Развитие рыбохозяйственного комплекса"	Уральский федеральный округ	Ямало-Ненецкий автономный округ	III. Территория Арктической зоны Российской Федерации	Потребление рыбы и рыбопродуктов в домашних хозяйствах Российской Федерации (по данным выборочного обследования бюджетов домашних хозяйств, в среднем на потребителя в год)	кг	26,8	-	-

Наименование государственной программы РФ	РФ / Федеральный округ	Субъект РФ	Приоритетная территория	Наименование показателя	Единица измерения	2017 год	2018 год	
							план	факт
1	2	3	4	5	6	7	8	9
ГП "Развитие рыбохозяйственного комплекса"	Сибирский федеральный округ	Республика Алтай	-	Потребление рыбы и рыбопродуктов в домашних хозяйствах Российской Федерации (по данным выборочного обследования бюджетов домашних хозяйств, в среднем на потребителя в год)	кг	-	-	-
ГП "Развитие рыбохозяйственного комплекса"	Сибирский федеральный округ	Республика Тыва	-	Потребление рыбы и рыбопродуктов в домашних хозяйствах Российской Федерации (по данным выборочного обследования бюджетов домашних хозяйств, в среднем на потребителя в год)	кг	-	-	-
ГП "Развитие рыбохозяйственного комплекса"	Сибирский федеральный округ	Республика Хакасия	-	Потребление рыбы и рыбопродуктов в домашних хозяйствах Российской Федерации (по данным выборочного обследования бюджетов домашних хозяйств, в среднем на потребителя в год)	кг	-	-	-
ГП "Развитие рыбохозяйственного комплекса"	Сибирский федеральный округ	Алтайский край	-	Потребление рыбы и рыбопродуктов в домашних хозяйствах Российской Федерации (по данным выборочного обследования бюджетов домашних хозяйств, в среднем на потребителя в год)	кг	-	-	-
ГП "Развитие рыбохозяйственного комплекса"	Сибирский федеральный округ	Красноярский край	III. Территория Арктической зоны Российской Федерации	Потребление рыбы и рыбопродуктов в домашних хозяйствах Российской Федерации (по данным выборочного обследования бюджетов домашних хозяйств, в среднем на потребителя в год)	кг	-	-	-
ГП "Развитие рыбохозяйственного комплекса"	Сибирский федеральный округ	Иркутская область	VI. Территория Байкальского региона	Потребление рыбы и рыбопродуктов в домашних хозяйствах Российской Федерации (по данным выборочного обследования бюджетов домашних хозяйств, в среднем на потребителя в год)	кг	21,6	-	-
ГП "Развитие рыбохозяйственного комплекса"	Сибирский федеральный округ	Кемеровская область	-	Потребление рыбы и рыбопродуктов в домашних хозяйствах Российской Федерации (по данным выборочного обследования бюджетов домашних хозяйств, в среднем на потребителя в год)	кг	-	-	-
ГП "Развитие рыбохозяйственного комплекса"	Сибирский федеральный округ	Новосибирская область	-	Потребление рыбы и рыбопродуктов в домашних хозяйствах Российской Федерации (по данным выборочного обследования бюджетов домашних хозяйств, в среднем на потребителя в год)	кг	-	-	-
ГП "Развитие рыбохозяйственного комплекса"	Сибирский федеральный округ	Омская область	-	Потребление рыбы и рыбопродуктов в домашних хозяйствах Российской Федерации (по данным выборочного обследования бюджетов домашних хозяйств, в среднем на потребителя в год)	кг	-	-	-
ГП "Развитие рыбохозяйственного комплекса"	Сибирский федеральный округ	Томская область	-	Потребление рыбы и рыбопродуктов в домашних хозяйствах Российской Федерации (по данным выборочного обследования бюджетов домашних хозяйств, в среднем на потребителя в год)	кг	-	-	-
ГП "Развитие рыбохозяйственного комплекса"	Дальневосточный федеральный округ	Республика Бурятия*	VI. Территория Байкальского региона	Потребление рыбы и рыбопродуктов в домашних хозяйствах Российской Федерации (по данным выборочного обследования бюджетов домашних хозяйств, в среднем на потребителя в год)	кг	16,8	-	-

Наименование государственной программы РФ	РФ / Федеральный округ	Субъект РФ	Приоритетная территория	Наименование показателя	Единица измерения	2017 год	2018 год	
							план	факт
1	2	3	4	5	6	7	8	9
ГП "Развитие рыбохозяйственного комплекса"	Дальневосточный федеральный округ	Республика Саха (Якутия)	III. Территория Арктической зоны Российской Федерации; V. Территория Дальнего Востока	Потребление рыбы и рыбопродуктов в домашних хозяйствах Российской Федерации (по данным выборочного обследования бюджетов домашних хозяйств, в среднем на потребителя в год)	кг	20,2	-	-
ГП "Развитие рыбохозяйственного комплекса"	Дальневосточный федеральный округ	Забайкальский край*	VI. Территория Байкальского региона	Потребление рыбы и рыбопродуктов в домашних хозяйствах Российской Федерации (по данным выборочного обследования бюджетов домашних хозяйств, в среднем на потребителя в год)	кг	20,9	-	-
ГП "Развитие рыбохозяйственного комплекса"	Дальневосточный федеральный округ	Камчатский край	V. Территория Дальнего Востока	Потребление рыбы и рыбопродуктов в домашних хозяйствах Российской Федерации (по данным выборочного обследования бюджетов домашних хозяйств, в среднем на потребителя в год)	кг	21,2	-	-
ГП "Развитие рыбохозяйственного комплекса"	Дальневосточный федеральный округ	Приморский край	V. Территория Дальнего Востока	Потребление рыбы и рыбопродуктов в домашних хозяйствах Российской Федерации (по данным выборочного обследования бюджетов домашних хозяйств, в среднем на потребителя в год)	кг	30,1	-	-
ГП "Развитие рыбохозяйственного комплекса"	Дальневосточный федеральный округ	Хабаровский край	V. Территория Дальнего Востока	Потребление рыбы и рыбопродуктов в домашних хозяйствах Российской Федерации (по данным выборочного обследования бюджетов домашних хозяйств, в среднем на потребителя в год)	кг	27,4	-	-
ГП "Развитие рыбохозяйственного комплекса"	Дальневосточный федеральный округ	Амурская область	V. Территория Дальнего Востока	Потребление рыбы и рыбопродуктов в домашних хозяйствах Российской Федерации (по данным выборочного обследования бюджетов домашних хозяйств, в среднем на потребителя в год)	кг	26,8	-	-
ГП "Развитие рыбохозяйственного комплекса"	Дальневосточный федеральный округ	Магаданская область	V. Территория Дальнего Востока	Потребление рыбы и рыбопродуктов в домашних хозяйствах Российской Федерации (по данным выборочного обследования бюджетов домашних хозяйств, в среднем на потребителя в год)	кг	37,6	-	-
ГП "Развитие рыбохозяйственного комплекса"	Дальневосточный федеральный округ	Сахалинская область	V. Территория Дальнего Востока	Потребление рыбы и рыбопродуктов в домашних хозяйствах Российской Федерации (по данным выборочного обследования бюджетов домашних хозяйств, в среднем на потребителя в год)	кг	23	-	-
ГП "Развитие рыбохозяйственного комплекса"	Дальневосточный федеральный округ	Еврейская автономная область	V. Территория Дальнего Востока	Потребление рыбы и рыбопродуктов в домашних хозяйствах Российской Федерации (по данным выборочного обследования бюджетов домашних хозяйств, в среднем на потребителя в год)	кг	27,1	-	-
ГП "Развитие рыбохозяйственного комплекса"	Дальневосточный федеральный округ	Чукотский автономный округ	III. Территория Арктической зоны Российской Федерации; V. Территория Дальнего Востока	Потребление рыбы и рыбопродуктов в домашних хозяйствах Российской Федерации (по данным выборочного обследования бюджетов домашних хозяйств, в среднем на потребителя в год)	кг	50,3	-	-
ГП "Развитие рыбохозяйственного комплекса"	Российская Федерация	-	-	Количество высокопроизводительных рабочих мест по виду деятельности "Рыболовство, рыбоводство"	тыс. единиц	35,1	35,8	35,8
ГП "Развитие рыбохозяйственного комплекса"	Центральный федеральный округ	Белгородская область	-	Количество высокопроизводительных рабочих мест по виду деятельности "Рыболовство, рыбоводство"	тыс. единиц	-	-	-

Наименование государственной программы РФ	РФ / Федеральный округ	Субъект РФ	Приоритетная территория	Наименование показателя	Единица измерения	2017 год	2018 год	
							план	факт
1	2	3	4	5	6	7	8	9
ГП "Развитие рыбохозяйственного комплекса"	Северо-Западный федеральный округ	Республика Карелия	III. Территория Арктической зоны Российской Федерации	Количество высокопроизводительных рабочих мест по виду деятельности "Рыболовство, рыбоводство"	тыс. единиц	-	-	-
ГП "Развитие рыбохозяйственного комплекса"	Северо-Западный федеральный округ	Республика Коми	III. Территория Арктической зоны Российской Федерации	Количество высокопроизводительных рабочих мест по виду деятельности "Рыболовство, рыбоводство"	тыс. единиц	-	-	-
ГП "Развитие рыбохозяйственного комплекса"	Северо-Западный федеральный округ	Архангельская область	III. Территория Арктической зоны Российской Федерации	Количество высокопроизводительных рабочих мест по виду деятельности "Рыболовство, рыбоводство"	тыс. единиц	-	-	-
ГП "Развитие рыбохозяйственного комплекса"	Северо-Западный федеральный округ	Вологодская область	-	Количество высокопроизводительных рабочих мест по виду деятельности "Рыболовство, рыбоводство"	тыс. единиц	-	-	-
ГП "Развитие рыбохозяйственного комплекса"	Северо-Западный федеральный округ	Калининградская область	II. Территория Калининградской области	Количество высокопроизводительных рабочих мест по виду деятельности "Рыболовство, рыбоводство"	тыс. единиц	1,379	-	-
ГП "Развитие рыбохозяйственного комплекса"	Северо-Западный федеральный округ	Ленинградская область	-	Количество высокопроизводительных рабочих мест по виду деятельности "Рыболовство, рыбоводство"	тыс. единиц	-	-	-
ГП "Развитие рыбохозяйственного комплекса"	Северо-Западный федеральный округ	Мурманская область	III. Территория Арктической зоны Российской Федерации	Количество высокопроизводительных рабочих мест по виду деятельности "Рыболовство, рыбоводство"	тыс. единиц	5,498	-	-
ГП "Развитие рыбохозяйственного комплекса"	Северо-Западный федеральный округ	Новгородская область	-	Количество высокопроизводительных рабочих мест по виду деятельности "Рыболовство, рыбоводство"	тыс. единиц	-	-	-
ГП "Развитие рыбохозяйственного комплекса"	Северо-Западный федеральный округ	Псковская область	-	Количество высокопроизводительных рабочих мест по виду деятельности "Рыболовство, рыбоводство"	тыс. единиц	-	-	-
ГП "Развитие рыбохозяйственного комплекса"	Северо-Западный федеральный округ	г. Санкт-Петербург	-	Количество высокопроизводительных рабочих мест по виду деятельности "Рыболовство, рыбоводство"	тыс. единиц	-	-	-
ГП "Развитие рыбохозяйственного комплекса"	Северо-Западный федеральный округ	Ненецкий автономный округ	III. Территория Арктической зоны Российской Федерации	Количество высокопроизводительных рабочих мест по виду деятельности "Рыболовство, рыбоводство"	тыс. единиц	-	-	-
ГП "Развитие рыбохозяйственного комплекса"	Южный федеральный округ	Республика Адыгея	-	Количество высокопроизводительных рабочих мест по виду деятельности "Рыболовство, рыбоводство"	тыс. единиц	-	-	-
ГП "Развитие рыбохозяйственного комплекса"	Южный федеральный округ	Республика Калмыкия	-	Количество высокопроизводительных рабочих мест по виду деятельности "Рыболовство, рыбоводство"	тыс. единиц	-	-	-
ГП "Развитие рыбохозяйственного комплекса"	Южный федеральный округ	Республика Крым	IV. Территория Республики Крым и г. Севастополя	Количество высокопроизводительных рабочих мест по виду деятельности "Рыболовство, рыбоводство"	тыс. единиц	0,07	-	-
ГП "Развитие рыбохозяйственного комплекса"	Южный федеральный округ	Краснодарский край	-	Количество высокопроизводительных рабочих мест по виду деятельности "Рыболовство, рыбоводство"	тыс. единиц	-	-	-
ГП "Развитие рыбохозяйственного комплекса"	Южный федеральный округ	Астраханская область	-	Количество высокопроизводительных рабочих мест по виду деятельности "Рыболовство, рыбоводство"	тыс. единиц	-	-	-
ГП "Развитие рыбохозяйственного комплекса"	Южный федеральный округ	Волгоградская область	-	Количество высокопроизводительных рабочих мест по виду деятельности "Рыболовство, рыбоводство"	тыс. единиц	-	-	-

Наименование государственной программы РФ	РФ / Федеральный округ	Субъект РФ	Приоритетная территория	Наименование показателя	Единица измерения	2017 год	2018 год	
							план	факт
1	2	3	4	5	6	7	8	9
ГП "Развитие рыбохозяйственного комплекса"	Южный федеральный округ	Ростовская область	-	Количество высокопроизводительных рабочих мест по виду деятельности "Рыболовство, рыбоводство"	тыс. единиц	-	-	-
ГП "Развитие рыбохозяйственного комплекса"	Южный федеральный округ	г. Севастополь	IV. Территория Республики Крым и г. Севастополя	Количество высокопроизводительных рабочих мест по виду деятельности "Рыболовство, рыбоводство"	тыс. единиц	0,298	-	-
ГП "Развитие рыбохозяйственного комплекса"	Северо-Кавказский федеральный округ	Республика Дагестан	I. Территория Северо-Кавказского федерального округа	Количество высокопроизводительных рабочих мест по виду деятельности "Рыболовство, рыбоводство"	тыс. единиц	0,001	-	-
ГП "Развитие рыбохозяйственного комплекса"	Северо-Кавказский федеральный округ	Республика Ингушетия	I. Территория Северо-Кавказского федерального округа	Количество высокопроизводительных рабочих мест по виду деятельности "Рыболовство, рыбоводство"	тыс. единиц	-	-	-
ГП "Развитие рыбохозяйственного комплекса"	Северо-Кавказский федеральный округ	Кабардино-Балкарская Республика	I. Территория Северо-Кавказского федерального округа	Количество высокопроизводительных рабочих мест по виду деятельности "Рыболовство, рыбоводство"	тыс. единиц	0,03	-	-
ГП "Развитие рыбохозяйственного комплекса"	Северо-Кавказский федеральный округ	Карачаево-Черкесская Республика	I. Территория Северо-Кавказского федерального округа	Количество высокопроизводительных рабочих мест по виду деятельности "Рыболовство, рыбоводство"	тыс. единиц	-	-	-
ГП "Развитие рыбохозяйственного комплекса"	Северо-Кавказский федеральный округ	Республика Северная Осетия - Алания	I. Территория Северо-Кавказского федерального округа	Количество высокопроизводительных рабочих мест по виду деятельности "Рыболовство, рыбоводство"	тыс. единиц	0,003	-	-
ГП "Развитие рыбохозяйственного комплекса"	Северо-Кавказский федеральный округ	Чеченская Республика	I. Территория Северо-Кавказского федерального округа	Количество высокопроизводительных рабочих мест по виду деятельности "Рыболовство, рыбоводство"	тыс. единиц	-	-	-
ГП "Развитие рыбохозяйственного комплекса"	Северо-Кавказский федеральный округ	Ставропольский край	I. Территория Северо-Кавказского федерального округа	Количество высокопроизводительных рабочих мест по виду деятельности "Рыболовство, рыбоводство"	тыс. единиц	-	-	-
ГП "Развитие рыбохозяйственного комплекса"	Приволжский федеральный округ	Республика Башкортостан	-	Количество высокопроизводительных рабочих мест по виду деятельности "Рыболовство, рыбоводство"	тыс. единиц	-	-	-
ГП "Развитие рыбохозяйственного комплекса"	Приволжский федеральный округ	Республика Марий Эл	-	Количество высокопроизводительных рабочих мест по виду деятельности "Рыболовство, рыбоводство"	тыс. единиц	-	-	-
ГП "Развитие рыбохозяйственного комплекса"	Приволжский федеральный округ	Республика Мордовия	-	Количество высокопроизводительных рабочих мест по виду деятельности "Рыболовство, рыбоводство"	тыс. единиц	-	-	-
ГП "Развитие рыбохозяйственного комплекса"	Приволжский федеральный округ	Республика Татарстан	-	Количество высокопроизводительных рабочих мест по виду деятельности "Рыболовство, рыбоводство"	тыс. единиц	-	-	-
ГП "Развитие рыбохозяйственного комплекса"	Приволжский федеральный округ	Удмуртская Республика	-	Количество высокопроизводительных рабочих мест по виду деятельности "Рыболовство, рыбоводство"	тыс. единиц	-	-	-
ГП "Развитие рыбохозяйственного комплекса"	Приволжский федеральный округ	Чувашская Республика	-	Количество высокопроизводительных рабочих мест по виду деятельности "Рыболовство, рыбоводство"	тыс. единиц	-	-	-
ГП "Развитие рыбохозяйственного комплекса"	Приволжский федеральный округ	Пермский край	-	Количество высокопроизводительных рабочих мест по виду деятельности "Рыболовство, рыбоводство"	тыс. единиц	-	-	-
ГП "Развитие рыбохозяйственного комплекса"	Приволжский федеральный округ	Кировская область	-	Количество высокопроизводительных рабочих мест по виду деятельности "Рыболовство, рыбоводство"	тыс. единиц	-	-	-

Наименование государственной программы РФ	РФ / Федеральный округ	Субъект РФ	Приоритетная территория	Наименование показателя	Единица измерения	2017 год	2018 год	
							план	факт
1	2	3	4	5	6	7	8	9
ГП "Развитие рыбохозяйственного комплекса"	Приволжский федеральный округ	Нижегородская область	-	Количество высокопроизводительных рабочих мест по виду деятельности "Рыболовство, рыбоводство"	тыс. единиц	-	-	-
ГП "Развитие рыбохозяйственного комплекса"	Приволжский федеральный округ	Оренбургская область	-	Количество высокопроизводительных рабочих мест по виду деятельности "Рыболовство, рыбоводство"	тыс. единиц	-	-	-
ГП "Развитие рыбохозяйственного комплекса"	Приволжский федеральный округ	Пензенская область	-	Количество высокопроизводительных рабочих мест по виду деятельности "Рыболовство, рыбоводство"	тыс. единиц	-	-	-
ГП "Развитие рыбохозяйственного комплекса"	Приволжский федеральный округ	Самарская область	-	Количество высокопроизводительных рабочих мест по виду деятельности "Рыболовство, рыбоводство"	тыс. единиц	-	-	-
ГП "Развитие рыбохозяйственного комплекса"	Приволжский федеральный округ	Саратовская область	-	Количество высокопроизводительных рабочих мест по виду деятельности "Рыболовство, рыбоводство"	тыс. единиц	-	-	-
ГП "Развитие рыбохозяйственного комплекса"	Приволжский федеральный округ	Ульяновская область	-	Количество высокопроизводительных рабочих мест по виду деятельности "Рыболовство, рыбоводство"	тыс. единиц	-	-	-
ГП "Развитие рыбохозяйственного комплекса"	Уральский федеральный округ	Курганская область	-	Количество высокопроизводительных рабочих мест по виду деятельности "Рыболовство, рыбоводство"	тыс. единиц	-	-	-
ГП "Развитие рыбохозяйственного комплекса"	Уральский федеральный округ	Свердловская область	-	Количество высокопроизводительных рабочих мест по виду деятельности "Рыболовство, рыбоводство"	тыс. единиц	-	-	-
ГП "Развитие рыбохозяйственного комплекса"	Уральский федеральный округ	Тюменская область	-	Количество высокопроизводительных рабочих мест по виду деятельности "Рыболовство, рыбоводство"	тыс. единиц	-	-	-
ГП "Развитие рыбохозяйственного комплекса"	Уральский федеральный округ	Челябинская область	-	Количество высокопроизводительных рабочих мест по виду деятельности "Рыболовство, рыбоводство"	тыс. единиц	-	-	-
ГП "Развитие рыбохозяйственного комплекса"	Уральский федеральный округ	Ханты-Мансийский автономный округ - Югра	-	Количество высокопроизводительных рабочих мест по виду деятельности "Рыболовство, рыбоводство"	тыс. единиц	-	-	-
ГП "Развитие рыбохозяйственного комплекса"	Уральский федеральный округ	Ямало-Ненецкий автономный округ	III. Территория Арктической зоны Российской Федерации	Количество высокопроизводительных рабочих мест по виду деятельности "Рыболовство, рыбоводство"	тыс. единиц	0,15	-	-
ГП "Развитие рыбохозяйственного комплекса"	Сибирский федеральный округ	Республика Алтай	-	Количество высокопроизводительных рабочих мест по виду деятельности "Рыболовство, рыбоводство"	тыс. единиц	-	-	-
ГП "Развитие рыбохозяйственного комплекса"	Сибирский федеральный округ	Республика Тыва	-	Количество высокопроизводительных рабочих мест по виду деятельности "Рыболовство, рыбоводство"	тыс. единиц	-	-	-
ГП "Развитие рыбохозяйственного комплекса"	Сибирский федеральный округ	Республика Хакасия	-	Количество высокопроизводительных рабочих мест по виду деятельности "Рыболовство, рыбоводство"	тыс. единиц	-	-	-
ГП "Развитие рыбохозяйственного комплекса"	Сибирский федеральный округ	Алтайский край	-	Количество высокопроизводительных рабочих мест по виду деятельности "Рыболовство, рыбоводство"	тыс. единиц	-	-	-
ГП "Развитие рыбохозяйственного комплекса"	Сибирский федеральный округ	Красноярский край	III. Территория Арктической зоны Российской Федерации	Количество высокопроизводительных рабочих мест по виду деятельности "Рыболовство, рыбоводство"	тыс. единиц	-	-	-

Наименование государственной программы РФ	РФ / Федеральный округ	Субъект РФ	Приоритетная территория	Наименование показателя	Единица измерения	2017 год	2018 год	
							план	факт
1	2	3	4	5	6	7	8	9
ГП "Развитие рыбохозяйственного комплекса"	Сибирский федеральный округ	Иркутская область	VI. Территория Байкальского региона	Количество высокопроизводительных рабочих мест по виду деятельности "Рыболовство, рыбоводство"	тыс. единиц	-	-	-
ГП "Развитие рыбохозяйственного комплекса"	Сибирский федеральный округ	Кемеровская область	-	Количество высокопроизводительных рабочих мест по виду деятельности "Рыболовство, рыбоводство"	тыс. единиц	-	-	-
ГП "Развитие рыбохозяйственного комплекса"	Сибирский федеральный округ	Новосибирская область	-	Количество высокопроизводительных рабочих мест по виду деятельности "Рыболовство, рыбоводство"	тыс. единиц	-	-	-
ГП "Развитие рыбохозяйственного комплекса"	Сибирский федеральный округ	Омская область	-	Количество высокопроизводительных рабочих мест по виду деятельности "Рыболовство, рыбоводство"	тыс. единиц	-	-	-
ГП "Развитие рыбохозяйственного комплекса"	Сибирский федеральный округ	Томская область	-	Количество высокопроизводительных рабочих мест по виду деятельности "Рыболовство, рыбоводство"	тыс. единиц	-	-	-
ГП "Развитие рыбохозяйственного комплекса"	Дальневосточный федеральный округ	Республика Бурятия*	VI. Территория Байкальского региона	Количество высокопроизводительных рабочих мест по виду деятельности "Рыболовство, рыбоводство"	тыс. единиц	-	-	-
ГП "Развитие рыбохозяйственного комплекса"	Дальневосточный федеральный округ	Республика Саха (Якутия)	III. Территория Арктической зоны Российской Федерации; V. Территория Дальнего Востока	Количество высокопроизводительных рабочих мест по виду деятельности "Рыболовство, рыбоводство"	тыс. единиц	0,03	-	-
ГП "Развитие рыбохозяйственного комплекса"	Дальневосточный федеральный округ	Забайкальский край*	VI. Территория Байкальского региона	Количество высокопроизводительных рабочих мест по виду деятельности "Рыболовство, рыбоводство"	тыс. единиц	-	-	-
ГП "Развитие рыбохозяйственного комплекса"	Дальневосточный федеральный округ	Камчатский край	V. Территория Дальнего Востока	Количество высокопроизводительных рабочих мест по виду деятельности "Рыболовство, рыбоводство"	тыс. единиц	8,1	-	-
ГП "Развитие рыбохозяйственного комплекса"	Дальневосточный федеральный округ	Приморский край	V. Территория Дальнего Востока	Количество высокопроизводительных рабочих мест по виду деятельности "Рыболовство, рыбоводство"	тыс. единиц	8,2	-	-
ГП "Развитие рыбохозяйственного комплекса"	Дальневосточный федеральный округ	Хабаровский край	V. Территория Дальнего Востока	Количество высокопроизводительных рабочих мест по виду деятельности "Рыболовство, рыбоводство"	тыс. единиц	2,4	-	-
ГП "Развитие рыбохозяйственного комплекса"	Дальневосточный федеральный округ	Амурская область	V. Территория Дальнего Востока	Количество высокопроизводительных рабочих мест по виду деятельности "Рыболовство, рыбоводство"	тыс. единиц	0,001	-	-
ГП "Развитие рыбохозяйственного комплекса"	Дальневосточный федеральный округ	Магаданская область	V. Территория Дальнего Востока	Количество высокопроизводительных рабочих мест по виду деятельности "Рыболовство, рыбоводство"	тыс. единиц	0,5	-	-
ГП "Развитие рыбохозяйственного комплекса"	Дальневосточный федеральный округ	Сахалинская область	V. Территория Дальнего Востока	Количество высокопроизводительных рабочих мест по виду деятельности "Рыболовство, рыбоводство"	тыс. единиц	2,2	-	-
ГП "Развитие рыбохозяйственного комплекса"	Дальневосточный федеральный округ	Еврейская автономная область	V. Территория Дальнего Востока	Количество высокопроизводительных рабочих мест по виду деятельности "Рыболовство, рыбоводство"	тыс. единиц	0,05	-	-
ГП "Развитие рыбохозяйственного комплекса"	Дальневосточный федеральный округ	Чукотский автономный округ	III. Территория Арктической зоны Российской Федерации; V. Территория Дальнего Востока	Количество высокопроизводительных рабочих мест по виду деятельности "Рыболовство, рыбоводство"	тыс. единиц	0,1	-	-
ГП "Развитие рыбохозяйственного комплекса"	Российская Федерация	-	-	Объем добычи (вылова) водных биологических ресурсов (годовое значение)	тыс. тонн	4951,7	4 540	5 110

Наименование государственной программы РФ	РФ / Федеральный округ	Субъект РФ	Приоритетная территория	Наименование показателя	Единица измерения	2017 год	2018 год	
							план	факт
1	2	3	4	5	6	7	8	9
ГП "Развитие рыбохозяйственного комплекса"	Северо-Западный федеральный округ	Новгородская область	-	Объем добычи (вылова) водных биологических ресурсов (годовое значение)	тыс. тонн	-	-	-
ГП "Развитие рыбохозяйственного комплекса"	Северо-Западный федеральный округ	Псковская область	-	Объем добычи (вылова) водных биологических ресурсов (годовое значение)	тыс. тонн	-	-	-
ГП "Развитие рыбохозяйственного комплекса"	Северо-Западный федеральный округ	г. Санкт-Петербург	-	Объем добычи (вылова) водных биологических ресурсов (годовое значение)	тыс. тонн	-	-	-
ГП "Развитие рыбохозяйственного комплекса"	Северо-Западный федеральный округ	Ненецкий автономный округ	III. Территория Арктической зоны Российской Федерации	Объем добычи (вылова) водных биологических ресурсов (годовое значение)	тыс. тонн	20,835	14,314	13,853
ГП "Развитие рыбохозяйственного комплекса"	Южный федеральный округ	Республика Адыгея	-	Объем добычи (вылова) водных биологических ресурсов (годовое значение)	тыс. тонн	-	-	-
ГП "Развитие рыбохозяйственного комплекса"	Южный федеральный округ	Республика Калмыкия	-	Объем добычи (вылова) водных биологических ресурсов (годовое значение)	тыс. тонн	-	-	-
ГП "Развитие рыбохозяйственного комплекса"	Южный федеральный округ	Республика Крым	IV. Территория Республики Крым и г. Севастополя	Объем добычи (вылова) водных биологических ресурсов (годовое значение)	тыс. тонн	16,35	37,166	8,208
ГП "Развитие рыбохозяйственного комплекса"	Южный федеральный округ	Краснодарский край	-	Объем добычи (вылова) водных биологических ресурсов (годовое значение)	тыс. тонн	-	-	-
ГП "Развитие рыбохозяйственного комплекса"	Южный федеральный округ	Астраханская область	-	Объем добычи (вылова) водных биологических ресурсов (годовое значение)	тыс. тонн	-	-	-
ГП "Развитие рыбохозяйственного комплекса"	Южный федеральный округ	Волгоградская область	-	Объем добычи (вылова) водных биологических ресурсов (годовое значение)	тыс. тонн	-	-	-
ГП "Развитие рыбохозяйственного комплекса"	Южный федеральный округ	Ростовская область	-	Объем добычи (вылова) водных биологических ресурсов (годовое значение)	тыс. тонн	-	-	-
ГП "Развитие рыбохозяйственного комплекса"	Южный федеральный округ	г. Севастополь	IV. Территория Республики Крым и г. Севастополя	Объем добычи (вылова) водных биологических ресурсов (годовое значение)	тыс. тонн	29,637	18,055	20,276
ГП "Развитие рыбохозяйственного комплекса"	Северо-Кавказский федеральный округ	Республика Дагестан	I. Территория Северо-Кавказского федерального округа	Объем добычи (вылова) водных биологических ресурсов (годовое значение)	тыс. тонн	7,035	4,246	5,936
ГП "Развитие рыбохозяйственного комплекса"	Северо-Кавказский федеральный округ	Республика Ингушетия	I. Территория Северо-Кавказского федерального округа	Объем добычи (вылова) водных биологических ресурсов (годовое значение)	тыс. тонн	-	-	-
ГП "Развитие рыбохозяйственного комплекса"	Северо-Кавказский федеральный округ	Кабардино-Балкарская Республика	I. Территория Северо-Кавказского федерального округа	Объем добычи (вылова) водных биологических ресурсов (годовое значение)	тыс. тонн	-	-	-
ГП "Развитие рыбохозяйственного комплекса"	Северо-Кавказский федеральный округ	Карачаево-Черкесская Республика	I. Территория Северо-Кавказского федерального округа	Объем добычи (вылова) водных биологических ресурсов (годовое значение)	тыс. тонн	-	-	-
ГП "Развитие рыбохозяйственного комплекса"	Северо-Кавказский федеральный округ	Республика Северная Осетия - Алания	I. Территория Северо-Кавказского федерального округа	Объем добычи (вылова) водных биологических ресурсов (годовое значение)	тыс. тонн	-	-	-
ГП "Развитие рыбохозяйственного комплекса"	Северо-Кавказский федеральный округ	Чеченская Республика	I. Территория Северо-Кавказского федерального округа	Объем добычи (вылова) водных биологических ресурсов (годовое значение)	тыс. тонн	-	-	-
ГП "Развитие рыбохозяйственного комплекса"	Северо-Кавказский федеральный округ	Ставропольский край	I. Территория Северо-Кавказского федерального округа	Объем добычи (вылова) водных биологических ресурсов (годовое значение)	тыс. тонн	0,772	0,417	0,941
ГП "Развитие рыбохозяйственного комплекса"	Приволжский федеральный округ	Республика Башкортостан	-	Объем добычи (вылова) водных биологических ресурсов (годовое значение)	тыс. тонн	-	-	-
ГП "Развитие рыбохозяйственного комплекса"	Приволжский федеральный округ	Республика Марий Эл	-	Объем добычи (вылова) водных биологических ресурсов (годовое значение)	тыс. тонн	-	-	-
ГП "Развитие рыбохозяйственного комплекса"	Приволжский федеральный округ	Республика Мордовия	-	Объем добычи (вылова) водных биологических ресурсов (годовое значение)	тыс. тонн	-	-	-
ГП "Развитие рыбохозяйственного комплекса"	Приволжский федеральный округ	Республика Татарстан	-	Объем добычи (вылова) водных биологических ресурсов (годовое значение)	тыс. тонн	-	-	-
ГП "Развитие рыбохозяйственного комплекса"	Приволжский федеральный округ	Удмуртская Республика	-	Объем добычи (вылова) водных биологических ресурсов (годовое значение)	тыс. тонн	-	-	-
ГП "Развитие рыбохозяйственного комплекса"	Приволжский федеральный округ	Чувашская Республика	-	Объем добычи (вылова) водных биологических ресурсов (годовое значение)	тыс. тонн	-	-	-

Наименование государственной программы РФ	РФ / Федеральный округ	Субъект РФ	Приоритетная территория	Наименование показателя	Единица измерения	2017 год	2018 год	
							план	факт
1	2	3	4	5	6	7	8	9
ГП "Развитие рыбохозяйственного комплекса"	Дальневосточный федеральный округ	Республика Саха (Якутия)	III. Территория Арктической зоны Российской Федерации; V. Территория Дальнего Востока	Объем добычи (вылова) водных биологических ресурсов (годовое значение)	тыс. тонн	7,08	5,618	7,054
ГП "Развитие рыбохозяйственного комплекса"	Дальневосточный федеральный округ	Забайкальский край*	VI. Территория Байкальского региона	Объем добычи (вылова) водных биологических ресурсов (годовое значение)	тыс. тонн	0,98	0,169	0,021
ГП "Развитие рыбохозяйственного комплекса"	Дальневосточный федеральный округ	Камчатский край	V. Территория Дальнего Востока	Объем добычи (вылова) водных биологических ресурсов (годовое значение)	тыс. тонн	1288,04	1036,467	1670,068
ГП "Развитие рыбохозяйственного комплекса"	Дальневосточный федеральный округ	Приморский край	V. Территория Дальнего Востока	Объем добычи (вылова) водных биологических ресурсов (годовое значение)	тыс. тонн	724,27	824,355	743,371
ГП "Развитие рыбохозяйственного комплекса"	Дальневосточный федеральный округ	Хабаровский край	V. Территория Дальнего Востока	Объем добычи (вылова) водных биологических ресурсов (годовое значение)	тыс. тонн	398,82	244,089	384,652
ГП "Развитие рыбохозяйственного комплекса"	Дальневосточный федеральный округ	Амурская область	V. Территория Дальнего Востока	Объем добычи (вылова) водных биологических ресурсов (годовое значение)	тыс. тонн	0,03	0,076	0,065
ГП "Развитие рыбохозяйственного комплекса"	Дальневосточный федеральный округ	Магаданская область	V. Территория Дальнего Востока	Объем добычи (вылова) водных биологических ресурсов (годовое значение)	тыс. тонн	107,62	126,433	120,368
ГП "Развитие рыбохозяйственного комплекса"	Дальневосточный федеральный округ	Сахалинская область	V. Территория Дальнего Востока	Объем добычи (вылова) водных биологических ресурсов (годовое значение)	тыс. тонн	720,98	806,231	673,852
ГП "Развитие рыбохозяйственного комплекса"	Дальневосточный федеральный округ	Еврейская автономная область	V. Территория Дальнего Востока	Объем добычи (вылова) водных биологических ресурсов (годовое значение)	тыс. тонн	0,05	0,041	0,025
ГП "Развитие рыбохозяйственного комплекса"	Дальневосточный федеральный округ	Чукотский автономный округ	III. Территория Арктической зоны Российской Федерации; V. Территория Дальнего Востока	Объем добычи (вылова) водных биологических ресурсов (годовое значение)	тыс. тонн	10,32	575,237	12,608
ГП "Развитие рыбохозяйственного комплекса"	Российская Федерация	-	-	Объем производства продукции товарной аквакультуры, включая посадочный материал (годовое значение)	тыс. тонн	219,7	207,3	238,7
ГП "Развитие рыбохозяйственного комплекса"	Центральный федеральный округ	Белгородская область	-	Объем производства продукции товарной аквакультуры, включая посадочный материал (годовое значение)	тыс. тонн	-	-	-
ГП "Развитие рыбохозяйственного комплекса"	Центральный федеральный округ	Брянская область	-	Объем производства продукции товарной аквакультуры, включая посадочный материал (годовое значение)	тыс. тонн	-	-	-
ГП "Развитие рыбохозяйственного комплекса"	Центральный федеральный округ	Владимирская область	-	Объем производства продукции товарной аквакультуры, включая посадочный материал (годовое значение)	тыс. тонн	-	-	-
ГП "Развитие рыбохозяйственного комплекса"	Центральный федеральный округ	Воронежская область	-	Объем производства продукции товарной аквакультуры, включая посадочный материал (годовое значение)	тыс. тонн	-	-	-
ГП "Развитие рыбохозяйственного комплекса"	Центральный федеральный округ	Ивановская область	-	Объем производства продукции товарной аквакультуры, включая посадочный материал (годовое значение)	тыс. тонн	-	-	-
ГП "Развитие рыбохозяйственного комплекса"	Центральный федеральный округ	Калужская область	-	Объем производства продукции товарной аквакультуры, включая посадочный материал (годовое значение)	тыс. тонн	-	-	-
ГП "Развитие рыбохозяйственного комплекса"	Центральный федеральный округ	Костромская область	-	Объем производства продукции товарной аквакультуры, включая посадочный материал (годовое значение)	тыс. тонн	-	-	-
ГП "Развитие рыбохозяйственного комплекса"	Центральный федеральный округ	Курская область	-	Объем производства продукции товарной аквакультуры, включая посадочный материал (годовое значение)	тыс. тонн	-	-	-
ГП "Развитие рыбохозяйственного комплекса"	Центральный федеральный округ	Липецкая область	-	Объем производства продукции товарной аквакультуры, включая посадочный материал (годовое значение)	тыс. тонн	-	-	-
ГП "Развитие рыбохозяйственного комплекса"	Центральный федеральный округ	Московская область	-	Объем производства продукции товарной аквакультуры, включая посадочный материал (годовое значение)	тыс. тонн	-	-	-
ГП "Развитие рыбохозяйственного комплекса"	Центральный федеральный округ	Орловская область	-	Объем производства продукции товарной аквакультуры, включая посадочный материал (годовое значение)	тыс. тонн	-	-	-

Наименование государственной программы РФ	РФ / Федеральный округ	Субъект РФ	Приоритетная территория	Наименование показателя	Единица измерения	2017 год	2018 год	
							план	факт
1	2	3	4	5	6	7	8	9
ГП "Развитие рыбохозяйственного комплекса"	Сибирский федеральный округ	Новосибирская область	-	Объем производства продукции товарной аквакультуры, включая посадочный материал (годовое значение)	тыс. тонн	-	-	-
ГП "Развитие рыбохозяйственного комплекса"	Сибирский федеральный округ	Омская область	-	Объем производства продукции товарной аквакультуры, включая посадочный материал (годовое значение)	тыс. тонн	-	-	-
ГП "Развитие рыбохозяйственного комплекса"	Сибирский федеральный округ	Томская область	-	Объем производства продукции товарной аквакультуры, включая посадочный материал (годовое значение)	тыс. тонн	-	-	-
ГП "Развитие рыбохозяйственного комплекса"	Дальневосточный федеральный округ	Республика Бурятия*	VI. Территория Байкальского региона	Объем производства продукции товарной аквакультуры, включая посадочный материал (годовое значение)	тыс. тонн	-	0,42	-
ГП "Развитие рыбохозяйственного комплекса"	Дальневосточный федеральный округ	Республика Саха (Якутия)	III. Территория Арктической зоны Российской Федерации; V. Территория Дальнего Востока	Объем производства продукции товарной аквакультуры, включая посадочный материал (годовое значение)	тыс. тонн	-	-	-
ГП "Развитие рыбохозяйственного комплекса"	Дальневосточный федеральный округ	Забайкальский край*	VI. Территория Байкальского региона	Объем производства продукции товарной аквакультуры, включая посадочный материал (годовое значение)	тыс. тонн	0,006	-	0,006
ГП "Развитие рыбохозяйственного комплекса"	Дальневосточный федеральный округ	Камчатский край	V. Территория Дальнего Востока	Объем производства продукции товарной аквакультуры, включая посадочный материал (годовое значение)	тыс. тонн	-	-	-
ГП "Развитие рыбохозяйственного комплекса"	Дальневосточный федеральный округ	Приморский край	V. Территория Дальнего Востока	Объем производства продукции товарной аквакультуры, включая посадочный материал (годовое значение)	тыс. тонн	9,594	120	12,84
ГП "Развитие рыбохозяйственного комплекса"	Дальневосточный федеральный округ	Хабаровский край	V. Территория Дальнего Востока	Объем производства продукции товарной аквакультуры, включая посадочный материал (годовое значение)	тыс. тонн	0,007	0,21	0,08
ГП "Развитие рыбохозяйственного комплекса"	Дальневосточный федеральный округ	Амурская область	V. Территория Дальнего Востока	Объем производства продукции товарной аквакультуры, включая посадочный материал (годовое значение)	тыс. тонн	0,037	0,02	0,006
ГП "Развитие рыбохозяйственного комплекса"	Дальневосточный федеральный округ	Магаданская область	V. Территория Дальнего Востока	Объем производства продукции товарной аквакультуры, включая посадочный материал (годовое значение)	тыс. тонн	-	-	-
ГП "Развитие рыбохозяйственного комплекса"	Дальневосточный федеральный округ	Сахалинская область	V. Территория Дальнего Востока	Объем производства продукции товарной аквакультуры, включая посадочный материал (годовое значение)	тыс. тонн	-	-	-
ГП "Развитие рыбохозяйственного комплекса"	Дальневосточный федеральный округ	Еврейская автономная область	V. Территория Дальнего Востока	Объем производства продукции товарной аквакультуры, включая посадочный материал (годовое значение)	тыс. тонн	-	-	-
ГП "Развитие рыбохозяйственного комплекса"	Дальневосточный федеральный округ	Чукотский автономный округ	III. Территория Арктической зоны Российской Федерации; V. Территория Дальнего Востока	Объем производства продукции товарной аквакультуры, включая посадочный материал (годовое значение)	тыс. тонн	-	-	-
ГП "Развитие рыбохозяйственного комплекса"	Российская Федерация	-	-	Количество выращиваемой и выпускаемой молоди (личинок) водных биологических ресурсов в рамках утвержденного государственного задания (годовое значение)	млн. штук	7834,2	7 767	8588,02
ГП "Развитие рыбохозяйственного комплекса"	Центральный федеральный округ	Белгородская область	-	Количество выращиваемой и выпускаемой молоди (личинок) водных биологических ресурсов в рамках утвержденного государственного задания (годовое значение)	млн. штук	-	-	-
ГП "Развитие рыбохозяйственного комплекса"	Центральный федеральный округ	Брянская область	-	Количество выращиваемой и выпускаемой молоди (личинок) водных биологических ресурсов в рамках утвержденного государственного задания (годовое значение)	млн. штук	-	-	-
ГП "Развитие рыбохозяйственного комплекса"	Центральный федеральный округ	Владимирская область	-	Количество выращиваемой и выпускаемой молоди (личинок) водных биологических ресурсов в рамках утвержденного государственного задания (годовое значение)	млн. штук	-	-	-

Наименование государственной программы РФ	РФ / Федеральный округ	Субъект РФ	Приоритетная территория	Наименование показателя	Единица измерения	2017 год	2018 год	
							план	факт
1	2	3	4	5	6	7	8	9
ГП "Развитие рыбохозяйственного комплекса"	Центральный федеральный округ	г. Москва	-	Количество выращиваемой и выпускаемой молоди (личинок) водных биологических ресурсов в рамках утвержденного государственного задания (головое значение)	млн. штук	-	-	-
ГП "Развитие рыбохозяйственного комплекса"	Северо-Западный федеральный округ	Республика Карелия	III. Территория Арктической зоны Российской Федерации	Количество выращиваемой и выпускаемой молоди (личинок) водных биологических ресурсов в рамках утвержденного государственного задания (головое значение)	млн. штук	0,315	0,315	0,315
ГП "Развитие рыбохозяйственного комплекса"	Северо-Западный федеральный округ	Республика Коми	III. Территория Арктической зоны Российской Федерации	Количество выращиваемой и выпускаемой молоди (личинок) водных биологических ресурсов в рамках утвержденного государственного задания (головое значение)	млн. штук	0,6	0,6	0,6
ГП "Развитие рыбохозяйственного комплекса"	Северо-Западный федеральный округ	Архангельская область	III. Территория Арктической зоны Российской Федерации	Количество выращиваемой и выпускаемой молоди (личинок) водных биологических ресурсов в рамках утвержденного государственного задания (головое значение)	млн. штук	0,303	0,303	0,272
ГП "Развитие рыбохозяйственного комплекса"	Северо-Западный федеральный округ	Вологодская область	-	Количество выращиваемой и выпускаемой молоди (личинок) водных биологических ресурсов в рамках утвержденного государственного задания (головое значение)	млн. штук	-	-	-
ГП "Развитие рыбохозяйственного комплекса"	Северо-Западный федеральный округ	Калининградская область	II. Территория Калининградской области	Количество выращиваемой и выпускаемой молоди (личинок) водных биологических ресурсов в рамках утвержденного государственного задания (головое значение)	млн. штук	0,153	0,15	0,15
ГП "Развитие рыбохозяйственного комплекса"	Северо-Западный федеральный округ	Ленинградская область	-	Количество выращиваемой и выпускаемой молоди (личинок) водных биологических ресурсов в рамках утвержденного государственного задания (головое значение)	млн. штук	-	-	-
ГП "Развитие рыбохозяйственного комплекса"	Северо-Западный федеральный округ	Мурманская область	III. Территория Арктической зоны Российской Федерации	Количество выращиваемой и выпускаемой молоди (личинок) водных биологических ресурсов в рамках утвержденного государственного задания (головое значение)	млн. штук	0,561	0,561	0,601
ГП "Развитие рыбохозяйственного комплекса"	Северо-Западный федеральный округ	Новгородская область	-	Количество выращиваемой и выпускаемой молоди (личинок) водных биологических ресурсов в рамках утвержденного государственного задания (головое значение)	млн. штук	-	-	-
ГП "Развитие рыбохозяйственного комплекса"	Северо-Западный федеральный округ	Псковская область	-	Количество выращиваемой и выпускаемой молоди (личинок) водных биологических ресурсов в рамках утвержденного государственного задания (головое значение)	млн. штук	-	-	-
ГП "Развитие рыбохозяйственного комплекса"	Северо-Западный федеральный округ	г. Санкт-Петербург	-	Количество выращиваемой и выпускаемой молоди (личинок) водных биологических ресурсов в рамках утвержденного государственного задания (головое значение)	млн. штук	-	-	-
ГП "Развитие рыбохозяйственного комплекса"	Северо-Западный федеральный округ	Ненецкий автономный округ	III. Территория Арктической зоны Российской Федерации	Количество выращиваемой и выпускаемой молоди (личинок) водных биологических ресурсов в рамках утвержденного государственного задания (головое значение)	млн. штук	-	-	-
ГП "Развитие рыбохозяйственного комплекса"	Южный федеральный округ	Республика Адыгея	-	Количество выращиваемой и выпускаемой молоди (личинок) водных биологических ресурсов в рамках утвержденного государственного задания (головое значение)	млн. штук	-	-	-
ГП "Развитие рыбохозяйственного комплекса"	Южный федеральный округ	Республика Калмыкия	-	Количество выращиваемой и выпускаемой молоди (личинок) водных биологических ресурсов в рамках утвержденного государственного задания (головое значение)	млн. штук	-	-	-

Наименование государственной программы РФ	РФ / Федеральный округ	Субъект РФ	Приоритетная территория	Наименование показателя	Единица измерения	2017 год	2018 год	
							план	факт
1	2	3	4	5	6	7	8	9
ГП "Развитие рыбохозяйственного комплекса"	Южный федеральный округ	Республика Крым	IV. Территория Республики Крым и г. Севастополя	Количество выращиваемой и выпускаемой молоди (личинок) водных биологических ресурсов в рамках утвержденного государственного задания (годовое значение)	млн. штук	-	-	-
ГП "Развитие рыбохозяйственного комплекса"	Южный федеральный округ	Краснодарский край	-	Количество выращиваемой и выпускаемой молоди (личинок) водных биологических ресурсов в рамках утвержденного государственного задания (годовое значение)	млн. штук	-	-	-
ГП "Развитие рыбохозяйственного комплекса"	Южный федеральный округ	Астраханская область	-	Количество выращиваемой и выпускаемой молоди (личинок) водных биологических ресурсов в рамках утвержденного государственного задания (годовое значение)	млн. штук	-	-	-
ГП "Развитие рыбохозяйственного комплекса"	Южный федеральный округ	Волгоградская область	-	Количество выращиваемой и выпускаемой молоди (личинок) водных биологических ресурсов в рамках утвержденного государственного задания (годовое значение)	млн. штук	-	-	-
ГП "Развитие рыбохозяйственного комплекса"	Южный федеральный округ	Ростовская область	-	Количество выращиваемой и выпускаемой молоди (личинок) водных биологических ресурсов в рамках утвержденного государственного задания (годовое значение)	млн. штук	-	-	-
ГП "Развитие рыбохозяйственного комплекса"	Южный федеральный округ	г. Севастополь	IV. Территория Республики Крым и г. Севастополя	Количество выращиваемой и выпускаемой молоди (личинок) водных биологических ресурсов в рамках утвержденного государственного задания (годовое значение)	млн. штук	-	-	-
ГП "Развитие рыбохозяйственного комплекса"	Северо-Кавказский федеральный округ	Республика Дагестан	I. Территория Северо-Кавказского федерального округа	Количество выращиваемой и выпускаемой молоди (личинок) водных биологических ресурсов в рамках утвержденного государственного задания (годовое значение)	млн. штук	156,77	131,057	133,33
ГП "Развитие рыбохозяйственного комплекса"	Северо-Кавказский федеральный округ	Республика Ингушетия	I. Территория Северо-Кавказского федерального округа	Количество выращиваемой и выпускаемой молоди (личинок) водных биологических ресурсов в рамках утвержденного государственного задания (годовое значение)	млн. штук	-	-	-
ГП "Развитие рыбохозяйственного комплекса"	Северо-Кавказский федеральный округ	Кабардино-Балкарская Республика	I. Территория Северо-Кавказского федерального округа	Количество выращиваемой и выпускаемой молоди (личинок) водных биологических ресурсов в рамках утвержденного государственного задания (годовое значение)	млн. штук	0,351	0,35	0,25
ГП "Развитие рыбохозяйственного комплекса"	Северо-Кавказский федеральный округ	Карачаево-Черкесская Республика	I. Территория Северо-Кавказского федерального округа	Количество выращиваемой и выпускаемой молоди (личинок) водных биологических ресурсов в рамках утвержденного государственного задания (годовое значение)	млн. штук	-	-	-
ГП "Развитие рыбохозяйственного комплекса"	Северо-Кавказский федеральный округ	Республика Северная Осетия - Алания	I. Территория Северо-Кавказского федерального округа	Количество выращиваемой и выпускаемой молоди (личинок) водных биологических ресурсов в рамках утвержденного государственного задания (годовое значение)	млн. штук	0,301	0,3	0,15
ГП "Развитие рыбохозяйственного комплекса"	Северо-Кавказский федеральный округ	Чеченская Республика	I. Территория Северо-Кавказского федерального округа	Количество выращиваемой и выпускаемой молоди (личинок) водных биологических ресурсов в рамках утвержденного государственного задания (годовое значение)	млн. штук	-	-	-
ГП "Развитие рыбохозяйственного комплекса"	Северо-Кавказский федеральный округ	Ставропольский край	I. Территория Северо-Кавказского федерального округа	Количество выращиваемой и выпускаемой молоди (личинок) водных биологических ресурсов в рамках утвержденного государственного задания (годовое значение)	млн. штук	-	-	-
ГП "Развитие рыбохозяйственного комплекса"	Приволжский федеральный округ	Республика Башкортостан	-	Количество выращиваемой и выпускаемой молоди (личинок) водных биологических ресурсов в рамках утвержденного государственного задания (годовое значение)	млн. штук	-	-	-

Наименование государственной программы РФ	РФ / Федеральный округ	Субъект РФ	Приоритетная территория	Наименование показателя	Единица измерения	2017 год	2018 год	
							план	факт
1	2	3	4	5	6	7	8	9
ГП "Развитие рыбохозяйственного комплекса"	Уральский федеральный округ	Свердловская область	-	Количество выращиваемой и выпускаемой молоди (личинок) водных биологических ресурсов в рамках утвержденного государственного задания (головое значение)	млн. штук	-	-	-
ГП "Развитие рыбохозяйственного комплекса"	Уральский федеральный округ	Тюменская область	-	Количество выращиваемой и выпускаемой молоди (личинок) водных биологических ресурсов в рамках утвержденного государственного задания (головое значение)	млн. штук	-	-	-
ГП "Развитие рыбохозяйственного комплекса"	Уральский федеральный округ	Челябинская область	-	Количество выращиваемой и выпускаемой молоди (личинок) водных биологических ресурсов в рамках утвержденного государственного задания (головое значение)	млн. штук	-	-	-
ГП "Развитие рыбохозяйственного комплекса"	Уральский федеральный округ	Ханты-Мансийский автономный округ - Югра	-	Количество выращиваемой и выпускаемой молоди (личинок) водных биологических ресурсов в рамках утвержденного государственного задания (головое значение)	млн. штук	-	-	-
ГП "Развитие рыбохозяйственного комплекса"	Уральский федеральный округ	Ямало-Ненецкий автономный округ	III. Территория Арктической зоны Российской Федерации	Количество выращиваемой и выпускаемой молоди (личинок) водных биологических ресурсов в рамках утвержденного государственного задания (головое значение)	млн. штук	-	-	-
ГП "Развитие рыбохозяйственного комплекса"	Сибирский федеральный округ	Республика Алтай	-	Количество выращиваемой и выпускаемой молоди (личинок) водных биологических ресурсов в рамках утвержденного государственного задания (головое значение)	млн. штук	-	-	-
ГП "Развитие рыбохозяйственного комплекса"	Сибирский федеральный округ	Республика Тыва	-	Количество выращиваемой и выпускаемой молоди (личинок) водных биологических ресурсов в рамках утвержденного государственного задания (головое значение)	млн. штук	-	-	-
ГП "Развитие рыбохозяйственного комплекса"	Сибирский федеральный округ	Республика Хакасия	-	Количество выращиваемой и выпускаемой молоди (личинок) водных биологических ресурсов в рамках утвержденного государственного задания (головое значение)	млн. штук	-	-	-
ГП "Развитие рыбохозяйственного комплекса"	Сибирский федеральный округ	Алтайский край	-	Количество выращиваемой и выпускаемой молоди (личинок) водных биологических ресурсов в рамках утвержденного государственного задания (головое значение)	млн. штук	-	-	-
ГП "Развитие рыбохозяйственного комплекса"	Сибирский федеральный округ	Красноярский край	III. Территория Арктической зоны Российской Федерации	Количество выращиваемой и выпускаемой молоди (личинок) водных биологических ресурсов в рамках утвержденного государственного задания (головое значение)	млн. штук	0,122	0,6	0,4
ГП "Развитие рыбохозяйственного комплекса"	Сибирский федеральный округ	Иркутская область	VI. Территория Байкальского региона	Количество выращиваемой и выпускаемой молоди (личинок) водных биологических ресурсов в рамках утвержденного государственного задания (головое значение)	млн. штук	-	-	-
ГП "Развитие рыбохозяйственного комплекса"	Сибирский федеральный округ	Кемеровская область	-	Количество выращиваемой и выпускаемой молоди (личинок) водных биологических ресурсов в рамках утвержденного государственного задания (головое значение)	млн. штук	-	-	-
ГП "Развитие рыбохозяйственного комплекса"	Сибирский федеральный округ	Новосибирская область	-	Количество выращиваемой и выпускаемой молоди (личинок) водных биологических ресурсов в рамках утвержденного государственного задания (головое значение)	млн. штук	-	-	-
ГП "Развитие рыбохозяйственного комплекса"	Сибирский федеральный округ	Омская область	-	Количество выращиваемой и выпускаемой молоди (личинок) водных биологических ресурсов в рамках утвержденного государственного задания (головое значение)	млн. штук	-	-	-

Наименование государственной программы РФ	РФ / Федеральный округ	Субъект РФ	Приоритетная территория	Наименование показателя	Единица измерения	2017 год	2018 год	
							план	факт
1	2	3	4	5	6	7	8	9
ГП "Развитие рыбохозяйственного комплекса"	Сибирский федеральный округ	Томская область	-	Количество выращиваемой и выпускаемой молоди (личинок) водных биологических ресурсов в рамках утвержденного государственного задания (головое значение)	млн. штук	-	-	-
ГП "Развитие рыбохозяйственного комплекса"	Дальневосточный федеральный округ	Республика Бурятия*	VI. Территория Байкальского региона	Количество выращиваемой и выпускаемой молоди (личинок) водных биологических ресурсов в рамках утвержденного государственного задания (головое значение)	млн. штук	58,584	304	91,5
ГП "Развитие рыбохозяйственного комплекса"	Дальневосточный федеральный округ	Республика Саха (Якутия)	III. Территория Арктической зоны Российской Федерации; V. Территория Дальнего Востока	Количество выращиваемой и выпускаемой молоди (личинок) водных биологических ресурсов в рамках утвержденного государственного задания (головое значение)	млн. штук	-	-	-
ГП "Развитие рыбохозяйственного комплекса"	Дальневосточный федеральный округ	Забайкальский край*	VI. Территория Байкальского региона	Количество выращиваемой и выпускаемой молоди (личинок) водных биологических ресурсов в рамках утвержденного государственного задания (головое значение)	млн. штук	-	-	-
ГП "Развитие рыбохозяйственного комплекса"	Дальневосточный федеральный округ	Камчатский край	V. Территория Дальнего Востока	Количество выращиваемой и выпускаемой молоди (личинок) водных биологических ресурсов в рамках утвержденного государственного задания (головое значение)	млн. штук	20,8	31,61	34,3
ГП "Развитие рыбохозяйственного комплекса"	Дальневосточный федеральный округ	Приморский край	V. Территория Дальнего Востока	Количество выращиваемой и выпускаемой молоди (личинок) водных биологических ресурсов в рамках утвержденного государственного задания (головое значение)	млн. штук	21,36	21,42	24,5
ГП "Развитие рыбохозяйственного комплекса"	Дальневосточный федеральный округ	Хабаровский край	V. Территория Дальнего Востока	Количество выращиваемой и выпускаемой молоди (личинок) водных биологических ресурсов в рамках утвержденного государственного задания (головое значение)	млн. штук	47	48,5	31,8
ГП "Развитие рыбохозяйственного комплекса"	Дальневосточный федеральный округ	Амурская область	V. Территория Дальнего Востока	Количество выращиваемой и выпускаемой молоди (личинок) водных биологических ресурсов в рамках утвержденного государственного задания (головое значение)	млн. штук	-	-	-
ГП "Развитие рыбохозяйственного комплекса"	Дальневосточный федеральный округ	Магаданская область	V. Территория Дальнего Востока	Количество выращиваемой и выпускаемой молоди (личинок) водных биологических ресурсов в рамках утвержденного государственного задания (головое значение)	млн. штук	17,32	15,93	19,2
ГП "Развитие рыбохозяйственного комплекса"	Дальневосточный федеральный округ	Сахалинская область	V. Территория Дальнего Востока	Количество выращиваемой и выпускаемой молоди (личинок) водных биологических ресурсов в рамках утвержденного государственного задания (головое значение)	млн. штук	167,51	161,07	133,2
ГП "Развитие рыбохозяйственного комплекса"	Дальневосточный федеральный округ	Еврейская автономная область	V. Территория Дальнего Востока	Количество выращиваемой и выпускаемой молоди (личинок) водных биологических ресурсов в рамках утвержденного государственного задания (головое значение)	млн. штук	13,2	23	4,3
ГП "Развитие рыбохозяйственного комплекса"	Дальневосточный федеральный округ	Чукотский автономный округ	III. Территория Арктической зоны Российской Федерации; V. Территория Дальнего Востока	Количество выращиваемой и выпускаемой молоди (личинок) водных биологических ресурсов в рамках утвержденного государственного задания (головое значение)	млн. штук	-	-	-
ГП "Развитие рыбохозяйственного комплекса"	Российская Федерация	-	-	Количество содержащихся в составе ремонтно-маточных стад водных биологических ресурсов по видам в рамках утвержденного государственного задания (кроме осетровых видов рыб)	тыс.. штук	54,1	54,7	54,158
ГП "Развитие рыбохозяйственного комплекса"	Центральный федеральный округ	Белгородская область	-	Количество содержащихся в составе ремонтно-маточных стад водных биологических ресурсов по видам в рамках утвержденного государственного задания (кроме осетровых видов рыб)	тыс.. штук	-	-	-

Наименование государственной программы РФ	РФ / Федеральный округ	Субъект РФ	Приоритетная территория	Наименование показателя	Единица измерения	2017 год	2018 год	
							план	факт
1	2	3	4	5	6	7	8	9
ГП "Развитие рыбохозяйственного комплекса"	Центральный федеральный округ	Смоленская область	-	Количество содержащихся в составе ремонтно-маточных стад водных биологических ресурсов по видам в рамках утвержденного государственного задания (кроме осетровых видов рыб)	тыс.. штук	-	-	-
ГП "Развитие рыбохозяйственного комплекса"	Центральный федеральный округ	Тамбовская область	-	Количество содержащихся в составе ремонтно-маточных стад водных биологических ресурсов по видам в рамках утвержденного государственного задания (кроме осетровых видов рыб)	тыс.. штук	-	-	-
ГП "Развитие рыбохозяйственного комплекса"	Центральный федеральный округ	Тверская область	-	Количество содержащихся в составе ремонтно-маточных стад водных биологических ресурсов по видам в рамках утвержденного государственного задания (кроме осетровых видов рыб)	тыс.. штук	-	-	-
ГП "Развитие рыбохозяйственного комплекса"	Центральный федеральный округ	Тульская область	-	Количество содержащихся в составе ремонтно-маточных стад водных биологических ресурсов по видам в рамках утвержденного государственного задания (кроме осетровых видов рыб)	тыс.. штук	-	-	-
ГП "Развитие рыбохозяйственного комплекса"	Центральный федеральный округ	Ярославская область	-	Количество содержащихся в составе ремонтно-маточных стад водных биологических ресурсов по видам в рамках утвержденного государственного задания (кроме осетровых видов рыб)	тыс.. штук	-	-	-
ГП "Развитие рыбохозяйственного комплекса"	Центральный федеральный округ	г. Москва	-	Количество содержащихся в составе ремонтно-маточных стад водных биологических ресурсов по видам в рамках утвержденного государственного задания (кроме осетровых видов рыб)	тыс.. штук	-	-	-
ГП "Развитие рыбохозяйственного комплекса"	Северо-Западный федеральный округ	Республика Карелия	III. Территория Арктической зоны Российской Федерации	Количество содержащихся в составе ремонтно-маточных стад водных биологических ресурсов по видам в рамках утвержденного государственного задания (кроме осетровых видов рыб)	тыс.. штук	-	-	-
ГП "Развитие рыбохозяйственного комплекса"	Северо-Западный федеральный округ	Республика Коми	III. Территория Арктической зоны Российской Федерации	Количество содержащихся в составе ремонтно-маточных стад водных биологических ресурсов по видам в рамках утвержденного государственного задания (кроме осетровых видов рыб)	тыс.. штук	-	-	-
ГП "Развитие рыбохозяйственного комплекса"	Северо-Западный федеральный округ	Архангельская область	III. Территория Арктической зоны Российской Федерации	Количество содержащихся в составе ремонтно-маточных стад водных биологических ресурсов по видам в рамках утвержденного государственного задания (кроме осетровых видов рыб)	тыс.. штук	2	2	2
ГП "Развитие рыбохозяйственного комплекса"	Северо-Западный федеральный округ	Вологодская область	-	Количество содержащихся в составе ремонтно-маточных стад водных биологических ресурсов по видам в рамках утвержденного государственного задания (кроме осетровых видов рыб)	тыс.. штук	-	-	-
ГП "Развитие рыбохозяйственного комплекса"	Северо-Западный федеральный округ	Калининградская область	II. Территория Калининградской области	Количество содержащихся в составе ремонтно-маточных стад водных биологических ресурсов по видам в рамках утвержденного государственного задания (кроме осетровых видов рыб)	тыс.. штук	-	-	-

Наименование государственной программы РФ	РФ / Федеральный округ	Субъект РФ	Приоритетная территория	Наименование показателя	Единица измерения	2017 год	2018 год	
							план	факт
1	2	3	4	5	6	7	8	9
ГП "Развитие рыбохозяйственного комплекса"	Северо-Западный федеральный округ	Ленинградская область	-	Количество содержащихся в составе ремонтно-маточных стад водных биологических ресурсов по видам в рамках утвержденного государственного задания (кроме осетровых видов рыб)	тыс.. штук	-	-	-
ГП "Развитие рыбохозяйственного комплекса"	Северо-Западный федеральный округ	Мурманская область	III. Территория Арктической зоны Российской Федерации	Количество содержащихся в составе ремонтно-маточных стад водных биологических ресурсов по видам в рамках утвержденного государственного задания (кроме осетровых видов рыб)	тыс.. штук	-	-	-
ГП "Развитие рыбохозяйственного комплекса"	Северо-Западный федеральный округ	Новгородская область	-	Количество содержащихся в составе ремонтно-маточных стад водных биологических ресурсов по видам в рамках утвержденного государственного задания (кроме осетровых видов рыб)	тыс.. штук	-	-	-
ГП "Развитие рыбохозяйственного комплекса"	Северо-Западный федеральный округ	Псковская область	-	Количество содержащихся в составе ремонтно-маточных стад водных биологических ресурсов по видам в рамках утвержденного государственного задания (кроме осетровых видов рыб)	тыс.. штук	-	-	-
ГП "Развитие рыбохозяйственного комплекса"	Северо-Западный федеральный округ	г. Санкт-Петербург	-	Количество содержащихся в составе ремонтно-маточных стад водных биологических ресурсов по видам в рамках утвержденного государственного задания (кроме осетровых видов рыб)	тыс.. штук	-	-	-
ГП "Развитие рыбохозяйственного комплекса"	Северо-Западный федеральный округ	Ненецкий автономный округ	III. Территория Арктической зоны Российской Федерации	Количество содержащихся в составе ремонтно-маточных стад водных биологических ресурсов по видам в рамках утвержденного государственного задания (кроме осетровых видов рыб)	тыс.. штук	-	-	-
ГП "Развитие рыбохозяйственного комплекса"	Южный федеральный округ	Республика Адыгея	-	Количество содержащихся в составе ремонтно-маточных стад водных биологических ресурсов по видам в рамках утвержденного государственного задания (кроме осетровых видов рыб)	тыс.. штук	-	-	-
ГП "Развитие рыбохозяйственного комплекса"	Южный федеральный округ	Республика Калмыкия	-	Количество содержащихся в составе ремонтно-маточных стад водных биологических ресурсов по видам в рамках утвержденного государственного задания (кроме осетровых видов рыб)	тыс.. штук	-	-	-
ГП "Развитие рыбохозяйственного комплекса"	Южный федеральный округ	Республика Крым	IV. Территория Республики Крым и г. Севастополя	Количество содержащихся в составе ремонтно-маточных стад водных биологических ресурсов по видам в рамках утвержденного государственного задания (кроме осетровых видов рыб)	тыс.. штук	-	-	-
ГП "Развитие рыбохозяйственного комплекса"	Южный федеральный округ	Краснодарский край	-	Количество содержащихся в составе ремонтно-маточных стад водных биологических ресурсов по видам в рамках утвержденного государственного задания (кроме осетровых видов рыб)	тыс.. штук	-	-	-
ГП "Развитие рыбохозяйственного комплекса"	Южный федеральный округ	Астраханская область	-	Количество содержащихся в составе ремонтно-маточных стад водных биологических ресурсов по видам в рамках утвержденного государственного задания (кроме осетровых видов рыб)	тыс.. штук	-	-	-

Наименование государственной программы РФ	РФ / Федеральный округ	Субъект РФ	Приоритетная территория	Наименование показателя	Единица измерения	2017 год	2018 год	
							план	факт
1	2	3	4	5	6	7	8	9
ГП "Развитие рыбохозяйственного комплекса"	Южный федеральный округ	Волгоградская область	-	Количество содержащихся в составе ремонтно-маточных стад водных биологических ресурсов по видам в рамках утвержденного государственного задания (кроме осетровых видов рыб)	тыс.. штук	-	-	-
ГП "Развитие рыбохозяйственного комплекса"	Южный федеральный округ	Ростовская область	-	Количество содержащихся в составе ремонтно-маточных стад водных биологических ресурсов по видам в рамках утвержденного государственного задания (кроме осетровых видов рыб)	тыс.. штук	-	-	-
ГП "Развитие рыбохозяйственного комплекса"	Южный федеральный округ	г. Севастополь	IV. Территория Республики Крым и г. Севастополя	Количество содержащихся в составе ремонтно-маточных стад водных биологических ресурсов по видам в рамках утвержденного государственного задания (кроме осетровых видов рыб)	тыс.. штук	-	-	-
ГП "Развитие рыбохозяйственного комплекса"	Северо-Кавказский федеральный округ	Республика Дагестан	I. Территория Северо-Кавказского федерального округа	Количество содержащихся в составе ремонтно-маточных стад водных биологических ресурсов по видам в рамках утвержденного государственного задания (кроме осетровых видов рыб)	тыс.. штук	5,5	5,5	5,5
ГП "Развитие рыбохозяйственного комплекса"	Северо-Кавказский федеральный округ	Республика Ингушетия	I. Территория Северо-Кавказского федерального округа	Количество содержащихся в составе ремонтно-маточных стад водных биологических ресурсов по видам в рамках утвержденного государственного задания (кроме осетровых видов рыб)	тыс.. штук	-	-	-
ГП "Развитие рыбохозяйственного комплекса"	Северо-Кавказский федеральный округ	Кабардино-Балкарская Республика	I. Территория Северо-Кавказского федерального округа	Количество содержащихся в составе ремонтно-маточных стад водных биологических ресурсов по видам в рамках утвержденного государственного задания (кроме осетровых видов рыб)	тыс.. штук	5,1	5,1	5,1
ГП "Развитие рыбохозяйственного комплекса"	Северо-Кавказский федеральный округ	Карачаево-Черкесская Республика	I. Территория Северо-Кавказского федерального округа	Количество содержащихся в составе ремонтно-маточных стад водных биологических ресурсов по видам в рамках утвержденного государственного задания (кроме осетровых видов рыб)	тыс.. штук	-	-	-
ГП "Развитие рыбохозяйственного комплекса"	Северо-Кавказский федеральный округ	Республика Северная Осетия - Алания	I. Территория Северо-Кавказского федерального округа	Количество содержащихся в составе ремонтно-маточных стад водных биологических ресурсов по видам в рамках утвержденного государственного задания (кроме осетровых видов рыб)	тыс.. штук	10	10	10
ГП "Развитие рыбохозяйственного комплекса"	Северо-Кавказский федеральный округ	Чеченская Республика	I. Территория Северо-Кавказского федерального округа	Количество содержащихся в составе ремонтно-маточных стад водных биологических ресурсов по видам в рамках утвержденного государственного задания (кроме осетровых видов рыб)	тыс.. штук	-	-	-
ГП "Развитие рыбохозяйственного комплекса"	Северо-Кавказский федеральный округ	Ставропольский край	I. Территория Северо-Кавказского федерального округа	Количество содержащихся в составе ремонтно-маточных стад водных биологических ресурсов по видам в рамках утвержденного государственного задания (кроме осетровых видов рыб)	тыс.. штук	-	-	-
ГП "Развитие рыбохозяйственного комплекса"	Приволжский федеральный округ	Республика Башкортостан	-	Количество содержащихся в составе ремонтно-маточных стад водных биологических ресурсов по видам в рамках утвержденного государственного задания (кроме осетровых видов рыб)	тыс.. штук	-	-	-

Наименование государственной программы РФ	РФ / Федеральный округ	Субъект РФ	Приоритетная территория	Наименование показателя	Единица измерения	2017 год	2018 год	
							план	факт
1	2	3	4	5	6	7	8	9
ГП "Развитие рыбохозяйственного комплекса"	Приволжский федеральный округ	Республика Марий Эл	-	Количество содержащихся в составе ремонтно-маточных стад водных биологических ресурсов по видам в рамках утвержденного государственного задания (кроме осетровых видов рыб)	тыс.. штук	-	-	-
ГП "Развитие рыбохозяйственного комплекса"	Приволжский федеральный округ	Республика Мордовия	-	Количество содержащихся в составе ремонтно-маточных стад водных биологических ресурсов по видам в рамках утвержденного государственного задания (кроме осетровых видов рыб)	тыс.. штук	-	-	-
ГП "Развитие рыбохозяйственного комплекса"	Приволжский федеральный округ	Республика Татарстан	-	Количество содержащихся в составе ремонтно-маточных стад водных биологических ресурсов по видам в рамках утвержденного государственного задания (кроме осетровых видов рыб)	тыс.. штук	-	-	-
ГП "Развитие рыбохозяйственного комплекса"	Приволжский федеральный округ	Удмуртская Республика	-	Количество содержащихся в составе ремонтно-маточных стад водных биологических ресурсов по видам в рамках утвержденного государственного задания (кроме осетровых видов рыб)	тыс.. штук	-	-	-
ГП "Развитие рыбохозяйственного комплекса"	Приволжский федеральный округ	Чувашская Республика	-	Количество содержащихся в составе ремонтно-маточных стад водных биологических ресурсов по видам в рамках утвержденного государственного задания (кроме осетровых видов рыб)	тыс.. штук	-	-	-
ГП "Развитие рыбохозяйственного комплекса"	Приволжский федеральный округ	Пермский край	-	Количество содержащихся в составе ремонтно-маточных стад водных биологических ресурсов по видам в рамках утвержденного государственного задания (кроме осетровых видов рыб)	тыс.. штук	-	-	-
ГП "Развитие рыбохозяйственного комплекса"	Приволжский федеральный округ	Кировская область	-	Количество содержащихся в составе ремонтно-маточных стад водных биологических ресурсов по видам в рамках утвержденного государственного задания (кроме осетровых видов рыб)	тыс.. штук	-	-	-
ГП "Развитие рыбохозяйственного комплекса"	Приволжский федеральный округ	Нижегородская область	-	Количество содержащихся в составе ремонтно-маточных стад водных биологических ресурсов по видам в рамках утвержденного государственного задания (кроме осетровых видов рыб)	тыс.. штук	-	-	-
ГП "Развитие рыбохозяйственного комплекса"	Приволжский федеральный округ	Оренбургская область	-	Количество содержащихся в составе ремонтно-маточных стад водных биологических ресурсов по видам в рамках утвержденного государственного задания (кроме осетровых видов рыб)	тыс.. штук	-	-	-
ГП "Развитие рыбохозяйственного комплекса"	Приволжский федеральный округ	Пензенская область	-	Количество содержащихся в составе ремонтно-маточных стад водных биологических ресурсов по видам в рамках утвержденного государственного задания (кроме осетровых видов рыб)	тыс.. штук	-	-	-
ГП "Развитие рыбохозяйственного комплекса"	Приволжский федеральный округ	Самарская область	-	Количество содержащихся в составе ремонтно-маточных стад водных биологических ресурсов по видам в рамках утвержденного государственного задания (кроме осетровых видов рыб)	тыс.. штук	-	-	-

Наименование государственной программы РФ	РФ / Федеральный округ	Субъект РФ	Приоритетная территория	Наименование показателя	Единица измерения	2017 год	2018 год	
							план	факт
1	2	3	4	5	6	7	8	9
ГП "Развитие рыбохозяйственного комплекса"	Приволжский федеральный округ	Саратовская область	-	Количество содержащихся в составе ремонтно-маточных стад водных биологических ресурсов по видам в рамках утвержденного государственного задания (кроме осетровых видов рыб)	тыс.. штук	-	-	-
ГП "Развитие рыбохозяйственного комплекса"	Приволжский федеральный округ	Ульяновская область	-	Количество содержащихся в составе ремонтно-маточных стад водных биологических ресурсов по видам в рамках утвержденного государственного задания (кроме осетровых видов рыб)	тыс.. штук	-	-	-
ГП "Развитие рыбохозяйственного комплекса"	Уральский федеральный округ	Курганская область	-	Количество содержащихся в составе ремонтно-маточных стад водных биологических ресурсов по видам в рамках утвержденного государственного задания (кроме осетровых видов рыб)	тыс.. штук	-	-	-
ГП "Развитие рыбохозяйственного комплекса"	Уральский федеральный округ	Свердловская область	-	Количество содержащихся в составе ремонтно-маточных стад водных биологических ресурсов по видам в рамках утвержденного государственного задания (кроме осетровых видов рыб)	тыс.. штук	-	-	-
ГП "Развитие рыбохозяйственного комплекса"	Уральский федеральный округ	Тюменская область	-	Количество содержащихся в составе ремонтно-маточных стад водных биологических ресурсов по видам в рамках утвержденного государственного задания (кроме осетровых видов рыб)	тыс.. штук	-	-	-
ГП "Развитие рыбохозяйственного комплекса"	Уральский федеральный округ	Челябинская область	-	Количество содержащихся в составе ремонтно-маточных стад водных биологических ресурсов по видам в рамках утвержденного государственного задания (кроме осетровых видов рыб)	тыс.. штук	-	-	-
ГП "Развитие рыбохозяйственного комплекса"	Уральский федеральный округ	Ханты-Мансийский автономный округ - Югра	-	Количество содержащихся в составе ремонтно-маточных стад водных биологических ресурсов по видам в рамках утвержденного государственного задания (кроме осетровых видов рыб)	тыс.. штук	-	-	-
ГП "Развитие рыбохозяйственного комплекса"	Уральский федеральный округ	Ямало-Ненецкий автономный округ	III. Территория Арктической зоны Российской Федерации	Количество содержащихся в составе ремонтно-маточных стад водных биологических ресурсов по видам в рамках утвержденного государственного задания (кроме осетровых видов рыб)	тыс.. штук	-	-	-
ГП "Развитие рыбохозяйственного комплекса"	Сибирский федеральный округ	Республика Алтай	-	Количество содержащихся в составе ремонтно-маточных стад водных биологических ресурсов по видам в рамках утвержденного государственного задания (кроме осетровых видов рыб)	тыс.. штук	-	-	-
ГП "Развитие рыбохозяйственного комплекса"	Сибирский федеральный округ	Республика Тыва	-	Количество содержащихся в составе ремонтно-маточных стад водных биологических ресурсов по видам в рамках утвержденного государственного задания (кроме осетровых видов рыб)	тыс.. штук	-	-	-
ГП "Развитие рыбохозяйственного комплекса"	Сибирский федеральный округ	Республика Хакасия	-	Количество содержащихся в составе ремонтно-маточных стад водных биологических ресурсов по видам в рамках утвержденного государственного задания (кроме осетровых видов рыб)	тыс.. штук	-	-	-

Наименование государственной программы РФ	РФ / Федеральный округ	Субъект РФ	Приоритетная территория	Наименование показателя	Единица измерения	2017 год	2018 год	
							план	факт
1	2	3	4	5	6	7	8	9
ГП "Развитие рыбохозяйственного комплекса"	Сибирский федеральный округ	Алтайский край	-	Количество содержащихся в составе ремонтно-маточных стад водных биологических ресурсов по видам в рамках утвержденного государственного задания (кроме осетровых видов рыб)	тыс.. штук	-	-	-
ГП "Развитие рыбохозяйственного комплекса"	Сибирский федеральный округ	Красноярский край	III. Территория Арктической зоны Российской Федерации	Количество содержащихся в составе ремонтно-маточных стад водных биологических ресурсов по видам в рамках утвержденного государственного задания (кроме осетровых видов рыб)	тыс.. штук	-	-	-
ГП "Развитие рыбохозяйственного комплекса"	Сибирский федеральный округ	Иркутская область	VI. Территория Байкальского региона	Количество содержащихся в составе ремонтно-маточных стад водных биологических ресурсов по видам в рамках утвержденного государственного задания (кроме осетровых видов рыб)	тыс.. штук	-	-	-
ГП "Развитие рыбохозяйственного комплекса"	Сибирский федеральный округ	Кемеровская область	-	Количество содержащихся в составе ремонтно-маточных стад водных биологических ресурсов по видам в рамках утвержденного государственного задания (кроме осетровых видов рыб)	тыс.. штук	-	-	-
ГП "Развитие рыбохозяйственного комплекса"	Сибирский федеральный округ	Новосибирская область	-	Количество содержащихся в составе ремонтно-маточных стад водных биологических ресурсов по видам в рамках утвержденного государственного задания (кроме осетровых видов рыб)	тыс.. штук	-	-	-
ГП "Развитие рыбохозяйственного комплекса"	Сибирский федеральный округ	Омская область	-	Количество содержащихся в составе ремонтно-маточных стад водных биологических ресурсов по видам в рамках утвержденного государственного задания (кроме осетровых видов рыб)	тыс.. штук	-	-	-
ГП "Развитие рыбохозяйственного комплекса"	Сибирский федеральный округ	Томская область	-	Количество содержащихся в составе ремонтно-маточных стад водных биологических ресурсов по видам в рамках утвержденного государственного задания (кроме осетровых видов рыб)	тыс.. штук	-	-	-
ГП "Развитие рыбохозяйственного комплекса"	Дальневосточный федеральный округ	Республика Бурятия*	VI. Территория Байкальского региона	Количество содержащихся в составе ремонтно-маточных стад водных биологических ресурсов по видам в рамках утвержденного государственного задания (кроме осетровых видов рыб)	тыс.. штук	-	-	-
ГП "Развитие рыбохозяйственного комплекса"	Дальневосточный федеральный округ	Республика Саха (Якутия)	III. Территория Арктической зоны Российской Федерации; V. Территория Дальнего Востока	Количество содержащихся в составе ремонтно-маточных стад водных биологических ресурсов по видам в рамках утвержденного государственного задания (кроме осетровых видов рыб)	тыс.. штук	-	-	-
ГП "Развитие рыбохозяйственного комплекса"	Дальневосточный федеральный округ	Забайкальский край*	VI. Территория Байкальского региона	Количество содержащихся в составе ремонтно-маточных стад водных биологических ресурсов по видам в рамках утвержденного государственного задания (кроме осетровых видов рыб)	тыс.. штук	-	-	-
ГП "Развитие рыбохозяйственного комплекса"	Дальневосточный федеральный округ	Камчатский край	V. Территория Дальнего Востока	Количество содержащихся в составе ремонтно-маточных стад водных биологических ресурсов по видам в рамках утвержденного государственного задания (кроме осетровых видов рыб)	тыс.. штук	-	-	-

Наименование государственной программы РФ	РФ / Федеральный округ	Субъект РФ	Приоритетная территория	Наименование показателя	Единица измерения	2017 год	2018 год	
							план	факт
1	2	3	4	5	6	7	8	9
ГП "Развитие рыбохозяйственного комплекса"	Дальневосточный федеральный округ	Приморский край	V. Территория Дальнего Востока	Количество содержащихся в составе ремонтно-маточных стад водных биологических ресурсов по видам в рамках утвержденного государственного задания (кроме осетровых видов рыб)	тыс.. штук	-	-	-
ГП "Развитие рыбохозяйственного комплекса"	Дальневосточный федеральный округ	Хабаровский край	V. Территория Дальнего Востока	Количество содержащихся в составе ремонтно-маточных стад водных биологических ресурсов по видам в рамках утвержденного государственного задания (кроме осетровых видов рыб)	тыс.. штук	-	-	-
ГП "Развитие рыбохозяйственного комплекса"	Дальневосточный федеральный округ	Амурская область	V. Территория Дальнего Востока	Количество содержащихся в составе ремонтно-маточных стад водных биологических ресурсов по видам в рамках утвержденного государственного задания (кроме осетровых видов рыб)	тыс.. штук	-	-	-
ГП "Развитие рыбохозяйственного комплекса"	Дальневосточный федеральный округ	Магаданская область	V. Территория Дальнего Востока	Количество содержащихся в составе ремонтно-маточных стад водных биологических ресурсов по видам в рамках утвержденного государственного задания (кроме осетровых видов рыб)	тыс.. штук	-	-	-
ГП "Развитие рыбохозяйственного комплекса"	Дальневосточный федеральный округ	Сахалинская область	V. Территория Дальнего Востока	Количество содержащихся в составе ремонтно-маточных стад водных биологических ресурсов по видам в рамках утвержденного государственного задания (кроме осетровых видов рыб)	тыс.. штук	-	-	-
ГП "Развитие рыбохозяйственного комплекса"	Дальневосточный федеральный округ	Еврейская автономная область	V. Территория Дальнего Востока	Количество содержащихся в составе ремонтно-маточных стад водных биологических ресурсов по видам в рамках утвержденного государственного задания (кроме осетровых видов рыб)	тыс.. штук	-	-	-
ГП "Развитие рыбохозяйственного комплекса"	Дальневосточный федеральный округ	Чукотский автономный округ	III. Территория Арктической зоны Российской Федерации; V. Территория Дальнего Востока	Количество содержащихся в составе ремонтно-маточных стад водных биологических ресурсов по видам в рамках утвержденного государственного задания (кроме осетровых видов рыб)	тыс.. штук	-	-	-
ГП "Развитие рыбохозяйственного комплекса"	Российская Федерация	-	-	Площадь мелиорируемых водных объектов рыбохозяйственного значения в рамках утвержденного государственного задания (в части уничтожения жесткой и мягкой растительности) (годовое значение)	гектаров	6044,13	6 483	6275,75
ГП "Развитие рыбохозяйственного комплекса"	Центральный федеральный округ	Белгородская область	-	Площадь мелиорируемых водных объектов рыбохозяйственного значения в рамках утвержденного государственного задания (в части уничтожения жесткой и мягкой растительности) (годовое значение)	гектаров	-	-	-
ГП "Развитие рыбохозяйственного комплекса"	Центральный федеральный округ	Брянская область	-	Площадь мелиорируемых водных объектов рыбохозяйственного значения в рамках утвержденного государственного задания (в части уничтожения жесткой и мягкой растительности) (годовое значение)	гектаров	-	-	-
ГП "Развитие рыбохозяйственного комплекса"	Центральный федеральный округ	Владимирская область	-	Площадь мелиорируемых водных объектов рыбохозяйственного значения в рамках утвержденного государственного задания (в части уничтожения жесткой и мягкой растительности) (годовое значение)	гектаров	-	-	-

Наименование государственной программы РФ	РФ / Федеральный округ	Субъект РФ	Приоритетная территория	Наименование показателя	Единица измерения	2017 год	2018 год	
							план	факт
1	2	3	4	5	6	7	8	9
ГП "Развитие рыбохозяйственного комплекса"	Центральный федеральный округ	Тамбовская область	-	Площадь мелиорируемых водных объектов рыбохозяйственного значения в рамках утвержденного государственного задания (в части уничтожения жесткой и мягкой растительности) (годовое значение)	гектаров	-	-	-
ГП "Развитие рыбохозяйственного комплекса"	Центральный федеральный округ	Тверская область	-	Площадь мелиорируемых водных объектов рыбохозяйственного значения в рамках утвержденного государственного задания (в части уничтожения жесткой и мягкой растительности) (годовое значение)	гектаров	-	-	-
ГП "Развитие рыбохозяйственного комплекса"	Центральный федеральный округ	Тульская область	-	Площадь мелиорируемых водных объектов рыбохозяйственного значения в рамках утвержденного государственного задания (в части уничтожения жесткой и мягкой растительности) (годовое значение)	гектаров	-	-	-
ГП "Развитие рыбохозяйственного комплекса"	Центральный федеральный округ	Ярославская область	-	Площадь мелиорируемых водных объектов рыбохозяйственного значения в рамках утвержденного государственного задания (в части уничтожения жесткой и мягкой растительности) (годовое значение)	гектаров	-	-	-
ГП "Развитие рыбохозяйственного комплекса"	Центральный федеральный округ	г. Москва	-	Площадь мелиорируемых водных объектов рыбохозяйственного значения в рамках утвержденного государственного задания (в части уничтожения жесткой и мягкой растительности) (годовое значение)	гектаров	-	-	-
ГП "Развитие рыбохозяйственного комплекса"	Северо-Западный федеральный округ	Республика Карелия	III. Территория Арктической зоны Российской Федерации	Площадь мелиорируемых водных объектов рыбохозяйственного значения в рамках утвержденного государственного задания (в части уничтожения жесткой и мягкой растительности) (годовое значение)	гектаров	-	-	-
ГП "Развитие рыбохозяйственного комплекса"	Северо-Западный федеральный округ	Республика Коми	III. Территория Арктической зоны Российской Федерации	Площадь мелиорируемых водных объектов рыбохозяйственного значения в рамках утвержденного государственного задания (в части уничтожения жесткой и мягкой растительности) (годовое значение)	гектаров	-	-	-
ГП "Развитие рыбохозяйственного комплекса"	Северо-Западный федеральный округ	Архангельская область	III. Территория Арктической зоны Российской Федерации	Площадь мелиорируемых водных объектов рыбохозяйственного значения в рамках утвержденного государственного задания (в части уничтожения жесткой и мягкой растительности) (годовое значение)	гектаров	-	366,46	-
ГП "Развитие рыбохозяйственного комплекса"	Северо-Западный федеральный округ	Вологодская область	-	Площадь мелиорируемых водных объектов рыбохозяйственного значения в рамках утвержденного государственного задания (в части уничтожения жесткой и мягкой растительности) (годовое значение)	гектаров	-	-	-
ГП "Развитие рыбохозяйственного комплекса"	Северо-Западный федеральный округ	Калининградская область	II. Территория Калининградской области	Площадь мелиорируемых водных объектов рыбохозяйственного значения в рамках утвержденного государственного задания (в части уничтожения жесткой и мягкой растительности) (годовое значение)	гектаров	15	15	-

Наименование государственной программы РФ	РФ / Федеральный округ	Субъект РФ	Приоритетная территория	Наименование показателя	Единица измерения	2017 год	2018 год	
							план	факт
1	2	3	4	5	6	7	8	9
ГП "Развитие рыбохозяйственного комплекса"	Северо-Западный федеральный округ	Ленинградская область	-	Площадь мелиорируемых водных объектов рыбохозяйственного значения в рамках утвержденного государственного задания (в части уничтожения жесткой и мягкой растительности) (годовое значение)	гектаров	-	-	-
ГП "Развитие рыбохозяйственного комплекса"	Северо-Западный федеральный округ	Мурманская область	III. Территория Арктической зоны Российской Федерации	Площадь мелиорируемых водных объектов рыбохозяйственного значения в рамках утвержденного государственного задания (в части уничтожения жесткой и мягкой растительности) (годовое значение)	гектаров	-	-	-
ГП "Развитие рыбохозяйственного комплекса"	Северо-Западный федеральный округ	Новгородская область	-	Площадь мелиорируемых водных объектов рыбохозяйственного значения в рамках утвержденного государственного задания (в части уничтожения жесткой и мягкой растительности) (годовое значение)	гектаров	-	-	-
ГП "Развитие рыбохозяйственного комплекса"	Северо-Западный федеральный округ	Псковская область	-	Площадь мелиорируемых водных объектов рыбохозяйственного значения в рамках утвержденного государственного задания (в части уничтожения жесткой и мягкой растительности) (годовое значение)	гектаров	-	-	-
ГП "Развитие рыбохозяйственного комплекса"	Северо-Западный федеральный округ	г. Санкт-Петербург	-	Площадь мелиорируемых водных объектов рыбохозяйственного значения в рамках утвержденного государственного задания (в части уничтожения жесткой и мягкой растительности) (годовое значение)	гектаров	-	-	-
ГП "Развитие рыбохозяйственного комплекса"	Северо-Западный федеральный округ	Ненецкий автономный округ	III. Территория Арктической зоны Российской Федерации	Площадь мелиорируемых водных объектов рыбохозяйственного значения в рамках утвержденного государственного задания (в части уничтожения жесткой и мягкой растительности) (годовое значение)	гектаров	-	-	-
ГП "Развитие рыбохозяйственного комплекса"	Южный федеральный округ	Республика Адыгея	-	Площадь мелиорируемых водных объектов рыбохозяйственного значения в рамках утвержденного государственного задания (в части уничтожения жесткой и мягкой растительности) (годовое значение)	гектаров	-	-	-
ГП "Развитие рыбохозяйственного комплекса"	Южный федеральный округ	Республика Калмыкия	-	Площадь мелиорируемых водных объектов рыбохозяйственного значения в рамках утвержденного государственного задания (в части уничтожения жесткой и мягкой растительности) (годовое значение)	гектаров	-	-	-
ГП "Развитие рыбохозяйственного комплекса"	Южный федеральный округ	Республика Крым	IV. Территория Республики Крым и г. Севастополя	Площадь мелиорируемых водных объектов рыбохозяйственного значения в рамках утвержденного государственного задания (в части уничтожения жесткой и мягкой растительности) (годовое значение)	гектаров	-	-	-
ГП "Развитие рыбохозяйственного комплекса"	Южный федеральный округ	Краснодарский край	-	Площадь мелиорируемых водных объектов рыбохозяйственного значения в рамках утвержденного государственного задания (в части уничтожения жесткой и мягкой растительности) (годовое значение)	гектаров	-	-	-

Наименование государственной программы РФ	РФ / Федеральный округ	Субъект РФ	Приоритетная территория	Наименование показателя	Единица измерения	2017 год	2018 год	
							план	факт
1	2	3	4	5	6	7	8	9
ГП "Развитие рыбохозяйственного комплекса"	Южный федеральный округ	Астраханская область	-	Площадь мелиорируемых водных объектов рыбохозяйственного значения в рамках утвержденного государственного задания (в части уничтожения жесткой и мягкой растительности) (годовое значение)	гектаров	-	-	-
ГП "Развитие рыбохозяйственного комплекса"	Южный федеральный округ	Волгоградская область	-	Площадь мелиорируемых водных объектов рыбохозяйственного значения в рамках утвержденного государственного задания (в части уничтожения жесткой и мягкой растительности) (годовое значение)	гектаров	-	-	-
ГП "Развитие рыбохозяйственного комплекса"	Южный федеральный округ	Ростовская область	-	Площадь мелиорируемых водных объектов рыбохозяйственного значения в рамках утвержденного государственного задания (в части уничтожения жесткой и мягкой растительности) (годовое значение)	гектаров	-	-	-
ГП "Развитие рыбохозяйственного комплекса"	Южный федеральный округ	г. Севастополь	IV. Территория Республики Крым и г. Севастополя	Площадь мелиорируемых водных объектов рыбохозяйственного значения в рамках утвержденного государственного задания (в части уничтожения жесткой и мягкой растительности) (годовое значение)	гектаров	-	-	-
ГП "Развитие рыбохозяйственного комплекса"	Северо-Кавказский федеральный округ	Республика Дагестан	I. Территория Северо-Кавказского федерального округа	Площадь мелиорируемых водных объектов рыбохозяйственного значения в рамках утвержденного государственного задания (в части уничтожения жесткой и мягкой растительности) (годовое значение)	гектаров	557,18	614,46	614,46
ГП "Развитие рыбохозяйственного комплекса"	Северо-Кавказский федеральный округ	Республика Ингушетия	I. Территория Северо-Кавказского федерального округа	Площадь мелиорируемых водных объектов рыбохозяйственного значения в рамках утвержденного государственного задания (в части уничтожения жесткой и мягкой растительности) (годовое значение)	гектаров	-	-	-
ГП "Развитие рыбохозяйственного комплекса"	Северо-Кавказский федеральный округ	Кабардино-Балкарская Республика	I. Территория Северо-Кавказского федерального округа	Площадь мелиорируемых водных объектов рыбохозяйственного значения в рамках утвержденного государственного задания (в части уничтожения жесткой и мягкой растительности) (годовое значение)	гектаров	-	-	-
ГП "Развитие рыбохозяйственного комплекса"	Северо-Кавказский федеральный округ	Карачаево-Черкесская Республика	I. Территория Северо-Кавказского федерального округа	Площадь мелиорируемых водных объектов рыбохозяйственного значения в рамках утвержденного государственного задания (в части уничтожения жесткой и мягкой растительности) (годовое значение)	гектаров	-	-	-
ГП "Развитие рыбохозяйственного комплекса"	Северо-Кавказский федеральный округ	Республика Северная Осетия - Алания	I. Территория Северо-Кавказского федерального округа	Площадь мелиорируемых водных объектов рыбохозяйственного значения в рамках утвержденного государственного задания (в части уничтожения жесткой и мягкой растительности) (годовое значение)	гектаров	-	-	-
ГП "Развитие рыбохозяйственного комплекса"	Северо-Кавказский федеральный округ	Чеченская Республика	I. Территория Северо-Кавказского федерального округа	Площадь мелиорируемых водных объектов рыбохозяйственного значения в рамках утвержденного государственного задания (в части уничтожения жесткой и мягкой растительности) (годовое значение)	гектаров	-	-	-

Наименование государственной программы РФ	РФ / Федеральный округ	Субъект РФ	Приоритетная территория	Наименование показателя	Единица измерения	2017 год	2018 год	
							план	факт
1	2	3	4	5	6	7	8	9
ГП "Развитие рыбохозяйственного комплекса"	Северо-Кавказский федеральный округ	Ставропольский край	I. Территория Северо-Кавказского федерального округа	Площадь мелиорируемых водных объектов рыбохозяйственного значения в рамках утвержденного государственного задания (в части уничтожения жесткой и мягкой растительности) (годовое значение)	гектаров	-	-	-
ГП "Развитие рыбохозяйственного комплекса"	Приволжский федеральный округ	Республика Башкортостан	-	Площадь мелиорируемых водных объектов рыбохозяйственного значения в рамках утвержденного государственного задания (в части уничтожения жесткой и мягкой растительности) (годовое значение)	гектаров	-	-	-
ГП "Развитие рыбохозяйственного комплекса"	Приволжский федеральный округ	Республика Марий Эл	-	Площадь мелиорируемых водных объектов рыбохозяйственного значения в рамках утвержденного государственного задания (в части уничтожения жесткой и мягкой растительности) (годовое значение)	гектаров	-	-	-
ГП "Развитие рыбохозяйственного комплекса"	Приволжский федеральный округ	Республика Мордовия	-	Площадь мелиорируемых водных объектов рыбохозяйственного значения в рамках утвержденного государственного задания (в части уничтожения жесткой и мягкой растительности) (годовое значение)	гектаров	-	-	-
ГП "Развитие рыбохозяйственного комплекса"	Приволжский федеральный округ	Республика Татарстан	-	Площадь мелиорируемых водных объектов рыбохозяйственного значения в рамках утвержденного государственного задания (в части уничтожения жесткой и мягкой растительности) (годовое значение)	гектаров	-	-	-
ГП "Развитие рыбохозяйственного комплекса"	Приволжский федеральный округ	Удмуртская Республика	-	Площадь мелиорируемых водных объектов рыбохозяйственного значения в рамках утвержденного государственного задания (в части уничтожения жесткой и мягкой растительности) (годовое значение)	гектаров	-	-	-
ГП "Развитие рыбохозяйственного комплекса"	Приволжский федеральный округ	Чувашская Республика	-	Площадь мелиорируемых водных объектов рыбохозяйственного значения в рамках утвержденного государственного задания (в части уничтожения жесткой и мягкой растительности) (годовое значение)	гектаров	-	-	-
ГП "Развитие рыбохозяйственного комплекса"	Приволжский федеральный округ	Пермский край	-	Площадь мелиорируемых водных объектов рыбохозяйственного значения в рамках утвержденного государственного задания (в части уничтожения жесткой и мягкой растительности) (годовое значение)	гектаров	-	-	-
ГП "Развитие рыбохозяйственного комплекса"	Приволжский федеральный округ	Кировская область	-	Площадь мелиорируемых водных объектов рыбохозяйственного значения в рамках утвержденного государственного задания (в части уничтожения жесткой и мягкой растительности) (годовое значение)	гектаров	-	-	-
ГП "Развитие рыбохозяйственного комплекса"	Приволжский федеральный округ	Нижегородская область	-	Площадь мелиорируемых водных объектов рыбохозяйственного значения в рамках утвержденного государственного задания (в части уничтожения жесткой и мягкой растительности) (годовое значение)	гектаров	-	-	-

Наименование государственной программы РФ	РФ / Федеральный округ	Субъект РФ	Приоритетная территория	Наименование показателя	Единица измерения	2017 год	2018 год	
							план	факт
1	2	3	4	5	6	7	8	9
ГП "Развитие рыбохозяйственного комплекса"	Приволжский федеральный округ	Оренбургская область	-	Площадь мелиорируемых водных объектов рыбохозяйственного значения в рамках утвержденного государственного задания (в части уничтожения жесткой и мягкой растительности) (годовое значение)	гектаров	-	-	-
ГП "Развитие рыбохозяйственного комплекса"	Приволжский федеральный округ	Пензенская область	-	Площадь мелиорируемых водных объектов рыбохозяйственного значения в рамках утвержденного государственного задания (в части уничтожения жесткой и мягкой растительности) (годовое значение)	гектаров	-	-	-
ГП "Развитие рыбохозяйственного комплекса"	Приволжский федеральный округ	Самарская область	-	Площадь мелиорируемых водных объектов рыбохозяйственного значения в рамках утвержденного государственного задания (в части уничтожения жесткой и мягкой растительности) (годовое значение)	гектаров	-	-	-
ГП "Развитие рыбохозяйственного комплекса"	Приволжский федеральный округ	Саратовская область	-	Площадь мелиорируемых водных объектов рыбохозяйственного значения в рамках утвержденного государственного задания (в части уничтожения жесткой и мягкой растительности) (годовое значение)	гектаров	-	-	-
ГП "Развитие рыбохозяйственного комплекса"	Приволжский федеральный округ	Ульяновская область	-	Площадь мелиорируемых водных объектов рыбохозяйственного значения в рамках утвержденного государственного задания (в части уничтожения жесткой и мягкой растительности) (годовое значение)	гектаров	-	-	-
ГП "Развитие рыбохозяйственного комплекса"	Уральский федеральный округ	Курганская область	-	Площадь мелиорируемых водных объектов рыбохозяйственного значения в рамках утвержденного государственного задания (в части уничтожения жесткой и мягкой растительности) (годовое значение)	гектаров	-	-	-
ГП "Развитие рыбохозяйственного комплекса"	Уральский федеральный округ	Свердловская область	-	Площадь мелиорируемых водных объектов рыбохозяйственного значения в рамках утвержденного государственного задания (в части уничтожения жесткой и мягкой растительности) (годовое значение)	гектаров	-	-	-
ГП "Развитие рыбохозяйственного комплекса"	Уральский федеральный округ	Тюменская область	-	Площадь мелиорируемых водных объектов рыбохозяйственного значения в рамках утвержденного государственного задания (в части уничтожения жесткой и мягкой растительности) (годовое значение)	гектаров	-	-	-
ГП "Развитие рыбохозяйственного комплекса"	Уральский федеральный округ	Челябинская область	-	Площадь мелиорируемых водных объектов рыбохозяйственного значения в рамках утвержденного государственного задания (в части уничтожения жесткой и мягкой растительности) (годовое значение)	гектаров	-	-	-
ГП "Развитие рыбохозяйственного комплекса"	Уральский федеральный округ	Ханты-Мансийский автономный округ - Югра	-	Площадь мелиорируемых водных объектов рыбохозяйственного значения в рамках утвержденного государственного задания (в части уничтожения жесткой и мягкой растительности) (годовое значение)	гектаров	-	-	-

Наименование государственной программы РФ	РФ / Федеральный округ	Субъект РФ	Приоритетная территория	Наименование показателя	Единица измерения	2017 год	2018 год	
							план	факт
1	2	3	4	5	6	7	8	9
ГП "Развитие рыбохозяйственного комплекса"	Уральский федеральный округ	Ямало-Ненецкий автономный округ	III. Территория Арктической зоны Российской Федерации	Площадь мелиорируемых водных объектов рыбохозяйственного значения в рамках утвержденного государственного задания (в части уничтожения жесткой и мягкой растительности) (годовое значение)	гектаров	-	-	-
ГП "Развитие рыбохозяйственного комплекса"	Сибирский федеральный округ	Республика Алтай	-	Площадь мелиорируемых водных объектов рыбохозяйственного значения в рамках утвержденного государственного задания (в части уничтожения жесткой и мягкой растительности) (годовое значение)	гектаров	-	-	-
ГП "Развитие рыбохозяйственного комплекса"	Сибирский федеральный округ	Республика Тыва	-	Площадь мелиорируемых водных объектов рыбохозяйственного значения в рамках утвержденного государственного задания (в части уничтожения жесткой и мягкой растительности) (годовое значение)	гектаров	-	-	-
ГП "Развитие рыбохозяйственного комплекса"	Сибирский федеральный округ	Республика Хакасия	-	Площадь мелиорируемых водных объектов рыбохозяйственного значения в рамках утвержденного государственного задания (в части уничтожения жесткой и мягкой растительности) (годовое значение)	гектаров	-	-	-
ГП "Развитие рыбохозяйственного комплекса"	Сибирский федеральный округ	Алтайский край	-	Площадь мелиорируемых водных объектов рыбохозяйственного значения в рамках утвержденного государственного задания (в части уничтожения жесткой и мягкой растительности) (годовое значение)	гектаров	-	-	-
ГП "Развитие рыбохозяйственного комплекса"	Сибирский федеральный округ	Красноярский край	III. Территория Арктической зоны Российской Федерации	Площадь мелиорируемых водных объектов рыбохозяйственного значения в рамках утвержденного государственного задания (в части уничтожения жесткой и мягкой растительности) (годовое значение)	гектаров	-	21,52	-
ГП "Развитие рыбохозяйственного комплекса"	Сибирский федеральный округ	Иркутская область	VI. Территория Байкальского региона	Площадь мелиорируемых водных объектов рыбохозяйственного значения в рамках утвержденного государственного задания (в части уничтожения жесткой и мягкой растительности) (годовое значение)	гектаров	-	-	-
ГП "Развитие рыбохозяйственного комплекса"	Сибирский федеральный округ	Кемеровская область	-	Площадь мелиорируемых водных объектов рыбохозяйственного значения в рамках утвержденного государственного задания (в части уничтожения жесткой и мягкой растительности) (годовое значение)	гектаров	-	-	-
ГП "Развитие рыбохозяйственного комплекса"	Сибирский федеральный округ	Новосибирская область	-	Площадь мелиорируемых водных объектов рыбохозяйственного значения в рамках утвержденного государственного задания (в части уничтожения жесткой и мягкой растительности) (годовое значение)	гектаров	-	-	-
ГП "Развитие рыбохозяйственного комплекса"	Сибирский федеральный округ	Омская область	-	Площадь мелиорируемых водных объектов рыбохозяйственного значения в рамках утвержденного государственного задания (в части уничтожения жесткой и мягкой растительности) (годовое значение)	гектаров	-	-	-

Наименование государственной программы РФ	РФ / Федеральный округ	Субъект РФ	Приоритетная территория	Наименование показателя	Единица измерения	2017 год	2018 год	
							план	факт
1	2	3	4	5	6	7	8	9
ГП "Развитие рыбохозяйственного комплекса"	Сибирский федеральный округ	Томская область	-	Площадь мелиорируемых водных объектов рыбохозяйственного значения в рамках утвержденного государственного задания (в части уничтожения жесткой и мягкой растительности) (годовое значение)	гектаров	-	-	-
ГП "Развитие рыбохозяйственного комплекса"	Дальневосточный федеральный округ	Республика Бурятия*	VI. Территория Байкальского региона	Площадь мелиорируемых водных объектов рыбохозяйственного значения в рамках утвержденного государственного задания (в части уничтожения жесткой и мягкой растительности) (годовое значение)	гектаров	9,85	10,53	10,53
ГП "Развитие рыбохозяйственного комплекса"	Дальневосточный федеральный округ	Республика Саха (Якутия)	III. Территория Арктической зоны Российской Федерации; V. Территория Дальнего Востока	Площадь мелиорируемых водных объектов рыбохозяйственного значения в рамках утвержденного государственного задания (в части уничтожения жесткой и мягкой растительности) (годовое значение)	гектаров	54,54	75	58,31
ГП "Развитие рыбохозяйственного комплекса"	Дальневосточный федеральный округ	Забайкальский край*	VI. Территория Байкальского региона	Площадь мелиорируемых водных объектов рыбохозяйственного значения в рамках утвержденного государственного задания (в части уничтожения жесткой и мягкой растительности) (годовое значение)	гектаров	-	-	-
ГП "Развитие рыбохозяйственного комплекса"	Дальневосточный федеральный округ	Камчатский край	V. Территория Дальнего Востока	Площадь мелиорируемых водных объектов рыбохозяйственного значения в рамках утвержденного государственного задания (в части уничтожения жесткой и мягкой растительности) (годовое значение)	гектаров	-	-	-
ГП "Развитие рыбохозяйственного комплекса"	Дальневосточный федеральный округ	Приморский край	V. Территория Дальнего Востока	Площадь мелиорируемых водных объектов рыбохозяйственного значения в рамках утвержденного государственного задания (в части уничтожения жесткой и мягкой растительности) (годовое значение)	гектаров	-	-	-
ГП "Развитие рыбохозяйственного комплекса"	Дальневосточный федеральный округ	Хабаровский край	V. Территория Дальнего Востока	Площадь мелиорируемых водных объектов рыбохозяйственного значения в рамках утвержденного государственного задания (в части уничтожения жесткой и мягкой растительности) (годовое значение)	гектаров	-	-	-
ГП "Развитие рыбохозяйственного комплекса"	Дальневосточный федеральный округ	Амурская область	V. Территория Дальнего Востока	Площадь мелиорируемых водных объектов рыбохозяйственного значения в рамках утвержденного государственного задания (в части уничтожения жесткой и мягкой растительности) (годовое значение)	гектаров	-	-	-
ГП "Развитие рыбохозяйственного комплекса"	Дальневосточный федеральный округ	Магаданская область	V. Территория Дальнего Востока	Площадь мелиорируемых водных объектов рыбохозяйственного значения в рамках утвержденного государственного задания (в части уничтожения жесткой и мягкой растительности) (годовое значение)	гектаров	2	2	2
ГП "Развитие рыбохозяйственного комплекса"	Дальневосточный федеральный округ	Сахалинская область	V. Территория Дальнего Востока	Площадь мелиорируемых водных объектов рыбохозяйственного значения в рамках утвержденного государственного задания (в части уничтожения жесткой и мягкой растительности) (годовое значение)	гектаров	-	-	-

Наименование государственной программы РФ	РФ / Федеральный округ	Субъект РФ	Приоритетная территория	Наименование показателя	Единица измерения	2017 год	2018 год	
							план	факт
1	2	3	4	5	6	7	8	9
ГП "Развитие рыбохозяйственного комплекса"	Дальневосточный федеральный округ	Еврейская автономная область	V. Территория Дальнего Востока	Площадь мелиорируемых водных объектов рыбохозяйственного значения в рамках утвержденного государственного задания (в части уничтожения жесткой и мягкой растительности) (годовое значение)	гектаров	-	-	-
ГП "Развитие рыбохозяйственного комплекса"	Дальневосточный федеральный округ	Чукотский автономный округ	III. Территория Арктической зоны Российской Федерации; V. Территория Дальнего Востока	Площадь мелиорируемых водных объектов рыбохозяйственного значения в рамках утвержденного государственного задания (в части уничтожения жесткой и мягкой растительности) (годовое значение)	гектаров	-	-	-
ГП "Развитие рыбохозяйственного комплекса"	Российская Федерация	-	-	Количество водных биологических ресурсов, биологический анализ которых осуществлен в рамках утвержденного государственного задания	тыс. штук	17,8	18,9	14,91
ГП "Развитие рыбохозяйственного комплекса"	Центральный федеральный округ	Белгородская область	-	Количество водных биологических ресурсов, биологический анализ которых осуществлен в рамках утвержденного государственного задания	тыс. штук	-	-	-
ГП "Развитие рыбохозяйственного комплекса"	Центральный федеральный округ	Брянская область	-	Количество водных биологических ресурсов, биологический анализ которых осуществлен в рамках утвержденного государственного задания	тыс. штук	-	-	-
ГП "Развитие рыбохозяйственного комплекса"	Центральный федеральный округ	Владимирская область	-	Количество водных биологических ресурсов, биологический анализ которых осуществлен в рамках утвержденного государственного задания	тыс. штук	-	-	-
ГП "Развитие рыбохозяйственного комплекса"	Центральный федеральный округ	Воронежская область	-	Количество водных биологических ресурсов, биологический анализ которых осуществлен в рамках утвержденного государственного задания	тыс. штук	-	-	-
ГП "Развитие рыбохозяйственного комплекса"	Центральный федеральный округ	Ивановская область	-	Количество водных биологических ресурсов, биологический анализ которых осуществлен в рамках утвержденного государственного задания	тыс. штук	-	-	-
ГП "Развитие рыбохозяйственного комплекса"	Центральный федеральный округ	Калужская область	-	Количество водных биологических ресурсов, биологический анализ которых осуществлен в рамках утвержденного государственного задания	тыс. штук	-	-	-
ГП "Развитие рыбохозяйственного комплекса"	Центральный федеральный округ	Костромская область	-	Количество водных биологических ресурсов, биологический анализ которых осуществлен в рамках утвержденного государственного задания	тыс. штук	-	-	-
ГП "Развитие рыбохозяйственного комплекса"	Центральный федеральный округ	Курская область	-	Количество водных биологических ресурсов, биологический анализ которых осуществлен в рамках утвержденного государственного задания	тыс. штук	-	-	-
ГП "Развитие рыбохозяйственного комплекса"	Центральный федеральный округ	Липецкая область	-	Количество водных биологических ресурсов, биологический анализ которых осуществлен в рамках утвержденного государственного задания	тыс. штук	-	-	-
ГП "Развитие рыбохозяйственного комплекса"	Центральный федеральный округ	Московская область	-	Количество водных биологических ресурсов, биологический анализ которых осуществлен в рамках утвержденного государственного задания	тыс. штук	-	-	-
ГП "Развитие рыбохозяйственного комплекса"	Центральный федеральный округ	Орловская область	-	Количество водных биологических ресурсов, биологический анализ которых осуществлен в рамках утвержденного государственного задания	тыс. штук	-	-	-
ГП "Развитие рыбохозяйственного комплекса"	Центральный федеральный округ	Рязанская область	-	Количество водных биологических ресурсов, биологический анализ которых осуществлен в рамках утвержденного государственного задания	тыс. штук	-	-	-

Наименование государственной программы РФ	РФ / Федеральный округ	Субъект РФ	Приоритетная территория	Наименование показателя	Единица измерения	2017 год	2018 год	
							план	факт
1	2	3	4	5	6	7	8	9
ГП "Развитие рыбохозяйственного комплекса"	Сибирский федеральный округ	Омская область	-	Объем оцененного потенциала сырьевой базы водных биологических ресурсов (годовое значение)	тыс. кв. метров	-	-	-
ГП "Развитие рыбохозяйственного комплекса"	Сибирский федеральный округ	Томская область	-	Объем оцененного потенциала сырьевой базы водных биологических ресурсов (годовое значение)	тыс. кв. метров	-	-	-
ГП "Развитие рыбохозяйственного комплекса"	Дальневосточный федеральный округ	Республика Бурятия*	VI. Территория Байкальского региона	Объем оцененного потенциала сырьевой базы водных биологических ресурсов (годовое значение)	тыс. кв. метров	-	2,849	2,849
ГП "Развитие рыбохозяйственного комплекса"	Дальневосточный федеральный округ	Республика Саха (Якутия)	III. Территория Арктической зоны Российской Федерации; V. Территория Дальнего Востока	Объем оцененного потенциала сырьевой базы водных биологических ресурсов (годовое значение)	тыс. кв. метров	11,26	11,26	11,26
ГП "Развитие рыбохозяйственного комплекса"	Дальневосточный федеральный округ	Забайкальский край*	VI. Территория Байкальского региона	Объем оцененного потенциала сырьевой базы водных биологических ресурсов (годовое значение)	тыс. кв. метров	-	0,306	0,306
ГП "Развитие рыбохозяйственного комплекса"	Дальневосточный федеральный округ	Камчатский край	V. Территория Дальнего Востока	Объем оцененного потенциала сырьевой базы водных биологических ресурсов (годовое значение)	тыс. кв. метров	497,65	551,63	551,63
ГП "Развитие рыбохозяйственного комплекса"	Дальневосточный федеральный округ	Приморский край	V. Территория Дальнего Востока	Объем оцененного потенциала сырьевой базы водных биологических ресурсов (годовое значение)	тыс. кв. метров	172,3	158,67	158,67
ГП "Развитие рыбохозяйственного комплекса"	Дальневосточный федеральный округ	Хабаровский край	V. Территория Дальнего Востока	Объем оцененного потенциала сырьевой базы водных биологических ресурсов (годовое значение)	тыс. кв. метров	417,1	378,12	378,12
ГП "Развитие рыбохозяйственного комплекса"	Дальневосточный федеральный округ	Амурская область	V. Территория Дальнего Востока	Объем оцененного потенциала сырьевой базы водных биологических ресурсов (годовое значение)	тыс. кв. метров	0,17	0,17	0,17
ГП "Развитие рыбохозяйственного комплекса"	Дальневосточный федеральный округ	Магаданская область	V. Территория Дальнего Востока	Объем оцененного потенциала сырьевой базы водных биологических ресурсов (годовое значение)	тыс. кв. метров	519,13	544,64	544,64
ГП "Развитие рыбохозяйственного комплекса"	Дальневосточный федеральный округ	Сахалинская область	V. Территория Дальнего Востока	Объем оцененного потенциала сырьевой базы водных биологических ресурсов (годовое значение)	тыс. кв. метров	1514,1	1485,9	1485,9
ГП "Развитие рыбохозяйственного комплекса"	Дальневосточный федеральный округ	Еврейская автономная область	V. Территория Дальнего Востока	Объем оцененного потенциала сырьевой базы водных биологических ресурсов (годовое значение)	тыс. кв. метров	0,17	0,17	0,17
ГП "Развитие рыбохозяйственного комплекса"	Дальневосточный федеральный округ	Чукотский автономный округ	III. Территория Арктической зоны Российской Федерации; V. Территория Дальнего Востока	Объем оцененного потенциала сырьевой базы водных биологических ресурсов (годовое значение)	тыс. кв. метров	704,18	651,38	651,38
ГП "Развитие рыбохозяйственного комплекса"	Российская Федерация	-	-	Количество научно-исследовательских работ в области развития рыбохозяйственного комплекса (количество работ в рамках государственного задания) (годовое значение)	единиц	-	-	-
ГП "Развитие рыбохозяйственного комплекса"	Центральный федеральный округ	Белгородская область	-	Количество научно-исследовательских работ в области развития рыбохозяйственного комплекса (количество работ в рамках государственного задания) (годовое значение)	единиц	-	-	-
ГП "Развитие рыбохозяйственного комплекса"	Центральный федеральный округ	Брянская область	-	Количество научно-исследовательских работ в области развития рыбохозяйственного комплекса (количество работ в рамках государственного задания) (годовое значение)	единиц	-	-	-
ГП "Развитие рыбохозяйственного комплекса"	Центральный федеральный округ	Владимирская область	-	Количество научно-исследовательских работ в области развития рыбохозяйственного комплекса (количество работ в рамках государственного задания) (годовое значение)	единиц	-	-	-

Наименование государственной программы РФ	РФ / Федеральный округ	Субъект РФ	Приоритетная территория	Наименование показателя	Единица измерения	2017 год	2018 год	
							план	факт
1	2	3	4	5	6	7	8	9
ГП "Развитие рыбохозяйственного комплекса"	Северо-Западный федеральный округ	г. Санкт-Петербург	-	Количество научно-исследовательских работ в области развития рыбохозяйственного комплекса (количество работ в рамках государственного задания) (годовое значение)	единиц	-	-	-
ГП "Развитие рыбохозяйственного комплекса"	Северо-Западный федеральный округ	Ненецкий автономный округ	III. Территория Арктической зоны Российской Федерации	Количество научно-исследовательских работ в области развития рыбохозяйственного комплекса (количество работ в рамках государственного задания) (годовое значение)	единиц	-	-	-
ГП "Развитие рыбохозяйственного комплекса"	Южный федеральный округ	Республика Адыгея	-	Количество научно-исследовательских работ в области развития рыбохозяйственного комплекса (количество работ в рамках государственного задания) (годовое значение)	единиц	-	-	-
ГП "Развитие рыбохозяйственного комплекса"	Южный федеральный округ	Республика Калмыкия	-	Количество научно-исследовательских работ в области развития рыбохозяйственного комплекса (количество работ в рамках государственного задания) (годовое значение)	единиц	-	-	-
ГП "Развитие рыбохозяйственного комплекса"	Южный федеральный округ	Республика Крым	IV. Территория Республики Крым и г. Севастополя	Количество научно-исследовательских работ в области развития рыбохозяйственного комплекса (количество работ в рамках государственного задания) (годовое значение)	единиц	-	-	-
ГП "Развитие рыбохозяйственного комплекса"	Южный федеральный округ	Краснодарский край	-	Количество научно-исследовательских работ в области развития рыбохозяйственного комплекса (количество работ в рамках государственного задания) (годовое значение)	единиц	-	-	-
ГП "Развитие рыбохозяйственного комплекса"	Южный федеральный округ	Астраханская область	-	Количество научно-исследовательских работ в области развития рыбохозяйственного комплекса (количество работ в рамках государственного задания) (годовое значение)	единиц	-	-	-
ГП "Развитие рыбохозяйственного комплекса"	Южный федеральный округ	Волгоградская область	-	Количество научно-исследовательских работ в области развития рыбохозяйственного комплекса (количество работ в рамках государственного задания) (годовое значение)	единиц	-	-	-
ГП "Развитие рыбохозяйственного комплекса"	Южный федеральный округ	Ростовская область	-	Количество научно-исследовательских работ в области развития рыбохозяйственного комплекса (количество работ в рамках государственного задания) (годовое значение)	единиц	-	-	-
ГП "Развитие рыбохозяйственного комплекса"	Южный федеральный округ	г. Севастополь	IV. Территория Республики Крым и г. Севастополя	Количество научно-исследовательских работ в области развития рыбохозяйственного комплекса (количество работ в рамках государственного задания) (годовое значение)	единиц	-	-	-
ГП "Развитие рыбохозяйственного комплекса"	Северо-Кавказский федеральный округ	Республика Дагестан	I. Территория Северо-Кавказского федерального округа	Количество научно-исследовательских работ в области развития рыбохозяйственного комплекса (количество работ в рамках государственного задания) (годовое значение)	единиц	-	-	-
ГП "Развитие рыбохозяйственного комплекса"	Северо-Кавказский федеральный округ	Республика Ингушетия	I. Территория Северо-Кавказского федерального округа	Количество научно-исследовательских работ в области развития рыбохозяйственного комплекса (количество работ в рамках государственного задания) (годовое значение)	единиц	-	-	-

Наименование государственной программы РФ	РФ / Федеральный округ	Субъект РФ	Приоритетная территория	Наименование показателя	Единица измерения	2017 год	2018 год	
							план	факт
1	2	3	4	5	6	7	8	9
ГП "Развитие рыбохозяйственного комплекса"	Уральский федеральный округ	Ямало-Ненецкий автономный округ	III. Территория Арктической зоны Российской Федерации	Количество научно-исследовательских работ в области развития рыбохозяйственного комплекса (количество работ в рамках государственного задания) (годовое значение)	единиц	-	-	-
ГП "Развитие рыбохозяйственного комплекса"	Сибирский федеральный округ	Республика Алтай	-	Количество научно-исследовательских работ в области развития рыбохозяйственного комплекса (количество работ в рамках государственного задания) (годовое значение)	единиц	-	-	-
ГП "Развитие рыбохозяйственного комплекса"	Сибирский федеральный округ	Республика Тыва	-	Количество научно-исследовательских работ в области развития рыбохозяйственного комплекса (количество работ в рамках государственного задания) (годовое значение)	единиц	-	-	-
ГП "Развитие рыбохозяйственного комплекса"	Сибирский федеральный округ	Республика Хакасия	-	Количество научно-исследовательских работ в области развития рыбохозяйственного комплекса (количество работ в рамках государственного задания) (годовое значение)	единиц	-	-	-
ГП "Развитие рыбохозяйственного комплекса"	Сибирский федеральный округ	Алтайский край	-	Количество научно-исследовательских работ в области развития рыбохозяйственного комплекса (количество работ в рамках государственного задания) (годовое значение)	единиц	-	-	-
ГП "Развитие рыбохозяйственного комплекса"	Сибирский федеральный округ	Красноярский край	III. Территория Арктической зоны Российской Федерации	Количество научно-исследовательских работ в области развития рыбохозяйственного комплекса (количество работ в рамках государственного задания) (годовое значение)	единиц	-	-	-
ГП "Развитие рыбохозяйственного комплекса"	Сибирский федеральный округ	Иркутская область	VI. Территория Байкальского региона	Количество научно-исследовательских работ в области развития рыбохозяйственного комплекса (количество работ в рамках государственного задания) (годовое значение)	единиц	-	-	-
ГП "Развитие рыбохозяйственного комплекса"	Сибирский федеральный округ	Кемеровская область	-	Количество научно-исследовательских работ в области развития рыбохозяйственного комплекса (количество работ в рамках государственного задания) (годовое значение)	единиц	-	-	-
ГП "Развитие рыбохозяйственного комплекса"	Сибирский федеральный округ	Новосибирская область	-	Количество научно-исследовательских работ в области развития рыбохозяйственного комплекса (количество работ в рамках государственного задания) (годовое значение)	единиц	-	-	-
ГП "Развитие рыбохозяйственного комплекса"	Сибирский федеральный округ	Омская область	-	Количество научно-исследовательских работ в области развития рыбохозяйственного комплекса (количество работ в рамках государственного задания) (годовое значение)	единиц	-	-	-
ГП "Развитие рыбохозяйственного комплекса"	Сибирский федеральный округ	Томская область	-	Количество научно-исследовательских работ в области развития рыбохозяйственного комплекса (количество работ в рамках государственного задания) (годовое значение)	единиц	-	-	-
ГП "Развитие рыбохозяйственного комплекса"	Дальневосточный федеральный округ	Республика Бурятия*	VI. Территория Байкальского региона	Количество научно-исследовательских работ в области развития рыбохозяйственного комплекса (количество работ в рамках государственного задания) (годовое значение)	единиц	-	-	-

Наименование государственной программы РФ	РФ / Федеральный округ	Субъект РФ	Приоритетная территория	Наименование показателя	Единица измерения	2017 год	2018 год	
							план	факт
1	2	3	4	5	6	7	8	9
ГП "Развитие рыбохозяйственного комплекса"	Дальневосточный федеральный округ	Республика Саха (Якутия)	III. Территория Арктической зоны Российской Федерации; V. Территория Дальнего Востока	Количество научно-исследовательских работ в области развития рыбохозяйственного комплекса (количество работ в рамках государственного задания) (годовое значение)	единиц	-	-	-
ГП "Развитие рыбохозяйственного комплекса"	Дальневосточный федеральный округ	Забайкальский край*	VI. Территория Байкальского региона	Количество научно-исследовательских работ в области развития рыбохозяйственного комплекса (количество работ в рамках государственного задания) (годовое значение)	единиц	-	-	-
ГП "Развитие рыбохозяйственного комплекса"	Дальневосточный федеральный округ	Камчатский край	V. Территория Дальнего Востока	Количество научно-исследовательских работ в области развития рыбохозяйственного комплекса (количество работ в рамках государственного задания) (годовое значение)	единиц	-	-	-
ГП "Развитие рыбохозяйственного комплекса"	Дальневосточный федеральный округ	Приморский край	V. Территория Дальнего Востока	Количество научно-исследовательских работ в области развития рыбохозяйственного комплекса (количество работ в рамках государственного задания) (годовое значение)	единиц	-	-	-
ГП "Развитие рыбохозяйственного комплекса"	Дальневосточный федеральный округ	Хабаровский край	V. Территория Дальнего Востока	Количество научно-исследовательских работ в области развития рыбохозяйственного комплекса (количество работ в рамках государственного задания) (годовое значение)	единиц	-	-	-
ГП "Развитие рыбохозяйственного комплекса"	Дальневосточный федеральный округ	Амурская область	V. Территория Дальнего Востока	Количество научно-исследовательских работ в области развития рыбохозяйственного комплекса (количество работ в рамках государственного задания) (годовое значение)	единиц	-	-	-
ГП "Развитие рыбохозяйственного комплекса"	Дальневосточный федеральный округ	Магаданская область	V. Территория Дальнего Востока	Количество научно-исследовательских работ в области развития рыбохозяйственного комплекса (количество работ в рамках государственного задания) (годовое значение)	единиц	-	-	-
ГП "Развитие рыбохозяйственного комплекса"	Дальневосточный федеральный округ	Сахалинская область	V. Территория Дальнего Востока	Количество научно-исследовательских работ в области развития рыбохозяйственного комплекса (количество работ в рамках государственного задания) (годовое значение)	единиц	-	-	-
ГП "Развитие рыбохозяйственного комплекса"	Дальневосточный федеральный округ	Еврейская автономная область	V. Территория Дальнего Востока	Количество научно-исследовательских работ в области развития рыбохозяйственного комплекса (количество работ в рамках государственного задания) (годовое значение)	единиц	-	-	-
ГП "Развитие рыбохозяйственного комплекса"	Дальневосточный федеральный округ	Чукотский автономный округ	III. Территория Арктической зоны Российской Федерации; V. Территория Дальнего Востока	Количество научно-исследовательских работ в области развития рыбохозяйственного комплекса (количество работ в рамках государственного задания) (годовое значение)	единиц	-	-	-
ГП "Развитие рыбохозяйственного комплекса"	Российская Федерация	-	-	Продолжительность рыбохозяйственных экспедиционных исследований, необходимых для определения запаса водных биологических ресурсов (годовое значение)	судосуток	25 157	24 950	24 950
ГП "Развитие рыбохозяйственного комплекса"	Центральный федеральный округ	Белгородская область	-	Продолжительность рыбохозяйственных экспедиционных исследований, необходимых для определения запаса водных биологических ресурсов (годовое значение)	судосуток	-	-	-

Наименование государственной программы РФ	РФ / Федеральный округ	Субъект РФ	Приоритетная территория	Наименование показателя	Единица измерения	2017 год	2018 год	
							план	факт
1	2	3	4	5	6	7	8	9
ГП "Развитие рыбохозяйственного комплекса"	Центральный федеральный округ	Тамбовская область	-	Продолжительность рыбохозяйственных экспедиционных исследований, необходимых для определения запаса водных биологических ресурсов (годовое значение)	судосуток	-	-	-
ГП "Развитие рыбохозяйственного комплекса"	Центральный федеральный округ	Тверская область	-	Продолжительность рыбохозяйственных экспедиционных исследований, необходимых для определения запаса водных биологических ресурсов (годовое значение)	судосуток	-	-	-
ГП "Развитие рыбохозяйственного комплекса"	Центральный федеральный округ	Тульская область	-	Продолжительность рыбохозяйственных экспедиционных исследований, необходимых для определения запаса водных биологических ресурсов (годовое значение)	судосуток	-	-	-
ГП "Развитие рыбохозяйственного комплекса"	Центральный федеральный округ	Ярославская область	-	Продолжительность рыбохозяйственных экспедиционных исследований, необходимых для определения запаса водных биологических ресурсов (годовое значение)	судосуток	-	-	-
ГП "Развитие рыбохозяйственного комплекса"	Центральный федеральный округ	г. Москва	-	Продолжительность рыбохозяйственных экспедиционных исследований, необходимых для определения запаса водных биологических ресурсов (годовое значение)	судосуток	-	-	-
ГП "Развитие рыбохозяйственного комплекса"	Северо-Западный федеральный округ	Республика Карелия	III. Территория Арктической зоны Российской Федерации	Продолжительность рыбохозяйственных экспедиционных исследований, необходимых для определения запаса водных биологических ресурсов (годовое значение)	судосуток	-	221	221
ГП "Развитие рыбохозяйственного комплекса"	Северо-Западный федеральный округ	Республика Коми	III. Территория Арктической зоны Российской Федерации	Продолжительность рыбохозяйственных экспедиционных исследований, необходимых для определения запаса водных биологических ресурсов (годовое значение)	судосуток	-	166	166
ГП "Развитие рыбохозяйственного комплекса"	Северо-Западный федеральный округ	Архангельская область	III. Территория Арктической зоны Российской Федерации	Продолжительность рыбохозяйственных экспедиционных исследований, необходимых для определения запаса водных биологических ресурсов (годовое значение)	судосуток	-	956	956
ГП "Развитие рыбохозяйственного комплекса"	Северо-Западный федеральный округ	Вологодская область	-	Продолжительность рыбохозяйственных экспедиционных исследований, необходимых для определения запаса водных биологических ресурсов (годовое значение)	судосуток	-	-	-
ГП "Развитие рыбохозяйственного комплекса"	Северо-Западный федеральный округ	Калининградская область	II. Территория Калининградской области	Продолжительность рыбохозяйственных экспедиционных исследований, необходимых для определения запаса водных биологических ресурсов (годовое значение)	судосуток	-	505	505
ГП "Развитие рыбохозяйственного комплекса"	Северо-Западный федеральный округ	Ленинградская область	-	Продолжительность рыбохозяйственных экспедиционных исследований, необходимых для определения запаса водных биологических ресурсов (годовое значение)	судосуток	-	-	-
ГП "Развитие рыбохозяйственного комплекса"	Северо-Западный федеральный округ	Мурманская область	III. Территория Арктической зоны Российской Федерации	Продолжительность рыбохозяйственных экспедиционных исследований, необходимых для определения запаса водных биологических ресурсов (годовое значение)	судосуток	-	2950	2950

Наименование государственной программы РФ	РФ / Федеральный округ	Субъект РФ	Приоритетная территория	Наименование показателя	Единица измерения	2017 год	2018 год	
							план	факт
1	2	3	4	5	6	7	8	9
ГП "Развитие рыбохозяйственного комплекса"	Северо-Западный федеральный округ	Новгородская область	-	Продолжительность рыбохозяйственных экспедиционных исследований, необходимых для определения запаса водных биологических ресурсов (годовое значение)	судосуток	-	-	-
ГП "Развитие рыбохозяйственного комплекса"	Северо-Западный федеральный округ	Псковская область	-	Продолжительность рыбохозяйственных экспедиционных исследований, необходимых для определения запаса водных биологических ресурсов (годовое значение)	судосуток	-	-	-
ГП "Развитие рыбохозяйственного комплекса"	Северо-Западный федеральный округ	г. Санкт-Петербург	-	Продолжительность рыбохозяйственных экспедиционных исследований, необходимых для определения запаса водных биологических ресурсов (годовое значение)	судосуток	-	-	-
ГП "Развитие рыбохозяйственного комплекса"	Северо-Западный федеральный округ	Ненецкий автономный округ	III. Территория Арктической зоны Российской Федерации	Продолжительность рыбохозяйственных экспедиционных исследований, необходимых для определения запаса водных биологических ресурсов (годовое значение)	судосуток	-	340	340
ГП "Развитие рыбохозяйственного комплекса"	Южный федеральный округ	Республика Адыгея	-	Продолжительность рыбохозяйственных экспедиционных исследований, необходимых для определения запаса водных биологических ресурсов (годовое значение)	судосуток	-	-	-
ГП "Развитие рыбохозяйственного комплекса"	Южный федеральный округ	Республика Калмыкия	-	Продолжительность рыбохозяйственных экспедиционных исследований, необходимых для определения запаса водных биологических ресурсов (годовое значение)	судосуток	-	-	-
ГП "Развитие рыбохозяйственного комплекса"	Южный федеральный округ	Республика Крым	IV. Территория Республики Крым и г. Севастополя	Продолжительность рыбохозяйственных экспедиционных исследований, необходимых для определения запаса водных биологических ресурсов (годовое значение)	судосуток	-	207	207
ГП "Развитие рыбохозяйственного комплекса"	Южный федеральный округ	Краснодарский край	-	Продолжительность рыбохозяйственных экспедиционных исследований, необходимых для определения запаса водных биологических ресурсов (годовое значение)	судосуток	-	-	-
ГП "Развитие рыбохозяйственного комплекса"	Южный федеральный округ	Астраханская область	-	Продолжительность рыбохозяйственных экспедиционных исследований, необходимых для определения запаса водных биологических ресурсов (годовое значение)	судосуток	-	-	-
ГП "Развитие рыбохозяйственного комплекса"	Южный федеральный округ	Волгоградская область	-	Продолжительность рыбохозяйственных экспедиционных исследований, необходимых для определения запаса водных биологических ресурсов (годовое значение)	судосуток	-	-	-
ГП "Развитие рыбохозяйственного комплекса"	Южный федеральный округ	Ростовская область	-	Продолжительность рыбохозяйственных экспедиционных исследований, необходимых для определения запаса водных биологических ресурсов (годовое значение)	судосуток	-	-	-
ГП "Развитие рыбохозяйственного комплекса"	Южный федеральный округ	г. Севастополь	IV. Территория Республики Крым и г. Севастополя	Продолжительность рыбохозяйственных экспедиционных исследований, необходимых для определения запаса водных биологических ресурсов (годовое значение)	судосуток	-	-	-

Наименование государственной программы РФ	РФ / Федеральный округ	Субъект РФ	Приоритетная территория	Наименование показателя	Единица измерения	2017 год	2018 год	
							план	факт
1	2	3	4	5	6	7	8	9
ГП "Развитие рыбохозяйственного комплекса"	Северо-Кавказский федеральный округ	Республика Дагестан	I. Территория Северо-Кавказского федерального округа	Продолжительность рыбохозяйственных экспедиционных исследований, необходимых для определения запаса водных биологических ресурсов (годовое значение)	судосуток	2511	2819	2819
ГП "Развитие рыбохозяйственного комплекса"	Северо-Кавказский федеральный округ	Республика Ингушетия	I. Территория Северо-Кавказского федерального округа	Продолжительность рыбохозяйственных экспедиционных исследований, необходимых для определения запаса водных биологических ресурсов (годовое значение)	судосуток	18	24	24
ГП "Развитие рыбохозяйственного комплекса"	Северо-Кавказский федеральный округ	Кабардино-Балкарская Республика	I. Территория Северо-Кавказского федерального округа	Продолжительность рыбохозяйственных экспедиционных исследований, необходимых для определения запаса водных биологических ресурсов (годовое значение)	судосуток	26	29	29
ГП "Развитие рыбохозяйственного комплекса"	Северо-Кавказский федеральный округ	Карачаево-Черкесская Республика	I. Территория Северо-Кавказского федерального округа	Продолжительность рыбохозяйственных экспедиционных исследований, необходимых для определения запаса водных биологических ресурсов (годовое значение)	судосуток	-	-	-
ГП "Развитие рыбохозяйственного комплекса"	Северо-Кавказский федеральный округ	Республика Северная Осетия - Алания	I. Территория Северо-Кавказского федерального округа	Продолжительность рыбохозяйственных экспедиционных исследований, необходимых для определения запаса водных биологических ресурсов (годовое значение)	судосуток	18	26	26
ГП "Развитие рыбохозяйственного комплекса"	Северо-Кавказский федеральный округ	Чеченская Республика	I. Территория Северо-Кавказского федерального округа	Продолжительность рыбохозяйственных экспедиционных исследований, необходимых для определения запаса водных биологических ресурсов (годовое значение)	судосуток	22	28	28
ГП "Развитие рыбохозяйственного комплекса"	Северо-Кавказский федеральный округ	Ставропольский край	I. Территория Северо-Кавказского федерального округа	Продолжительность рыбохозяйственных экспедиционных исследований, необходимых для определения запаса водных биологических ресурсов (годовое значение)	судосуток	16	16	16
ГП "Развитие рыбохозяйственного комплекса"	Приволжский федеральный округ	Республика Башкортостан	-	Продолжительность рыбохозяйственных экспедиционных исследований, необходимых для определения запаса водных биологических ресурсов (годовое значение)	судосуток	-	-	-
ГП "Развитие рыбохозяйственного комплекса"	Приволжский федеральный округ	Республика Марий Эл	-	Продолжительность рыбохозяйственных экспедиционных исследований, необходимых для определения запаса водных биологических ресурсов (годовое значение)	судосуток	-	-	-
ГП "Развитие рыбохозяйственного комплекса"	Приволжский федеральный округ	Республика Мордовия	-	Продолжительность рыбохозяйственных экспедиционных исследований, необходимых для определения запаса водных биологических ресурсов (годовое значение)	судосуток	-	-	-
ГП "Развитие рыбохозяйственного комплекса"	Приволжский федеральный округ	Республика Татарстан	-	Продолжительность рыбохозяйственных экспедиционных исследований, необходимых для определения запаса водных биологических ресурсов (годовое значение)	судосуток	-	-	-
ГП "Развитие рыбохозяйственного комплекса"	Приволжский федеральный округ	Удмуртская Республика	-	Продолжительность рыбохозяйственных экспедиционных исследований, необходимых для определения запаса водных биологических ресурсов (годовое значение)	судосуток	-	-	-

Наименование государственной программы РФ	РФ / Федеральный округ	Субъект РФ	Приоритетная территория	Наименование показателя	Единица измерения	2017 год	2018 год	
							план	факт
1	2	3	4	5	6	7	8	9
ГП "Развитие рыбохозяйственного комплекса"	Приволжский федеральный округ	Чувашская Республика	-	Продолжительность рыбохозяйственных экспедиционных исследований, необходимых для определения запаса водных биологических ресурсов (годовое значение)	судосуток	-	-	-
ГП "Развитие рыбохозяйственного комплекса"	Приволжский федеральный округ	Пермский край	-	Продолжительность рыбохозяйственных экспедиционных исследований, необходимых для определения запаса водных биологических ресурсов (годовое значение)	судосуток	-	-	-
ГП "Развитие рыбохозяйственного комплекса"	Приволжский федеральный округ	Кировская область	-	Продолжительность рыбохозяйственных экспедиционных исследований, необходимых для определения запаса водных биологических ресурсов (годовое значение)	судосуток	-	-	-
ГП "Развитие рыбохозяйственного комплекса"	Приволжский федеральный округ	Нижегородская область	-	Продолжительность рыбохозяйственных экспедиционных исследований, необходимых для определения запаса водных биологических ресурсов (годовое значение)	судосуток	-	-	-
ГП "Развитие рыбохозяйственного комплекса"	Приволжский федеральный округ	Оренбургская область	-	Продолжительность рыбохозяйственных экспедиционных исследований, необходимых для определения запаса водных биологических ресурсов (годовое значение)	судосуток	-	-	-
ГП "Развитие рыбохозяйственного комплекса"	Приволжский федеральный округ	Пензенская область	-	Продолжительность рыбохозяйственных экспедиционных исследований, необходимых для определения запаса водных биологических ресурсов (годовое значение)	судосуток	-	-	-
ГП "Развитие рыбохозяйственного комплекса"	Приволжский федеральный округ	Самарская область	-	Продолжительность рыбохозяйственных экспедиционных исследований, необходимых для определения запаса водных биологических ресурсов (годовое значение)	судосуток	-	-	-
ГП "Развитие рыбохозяйственного комплекса"	Приволжский федеральный округ	Саратовская область	-	Продолжительность рыбохозяйственных экспедиционных исследований, необходимых для определения запаса водных биологических ресурсов (годовое значение)	судосуток	-	-	-
ГП "Развитие рыбохозяйственного комплекса"	Приволжский федеральный округ	Ульяновская область	-	Продолжительность рыбохозяйственных экспедиционных исследований, необходимых для определения запаса водных биологических ресурсов (годовое значение)	судосуток	-	-	-
ГП "Развитие рыбохозяйственного комплекса"	Уральский федеральный округ	Курганская область	-	Продолжительность рыбохозяйственных экспедиционных исследований, необходимых для определения запаса водных биологических ресурсов (годовое значение)	судосуток	-	-	-
ГП "Развитие рыбохозяйственного комплекса"	Уральский федеральный округ	Свердловская область	-	Продолжительность рыбохозяйственных экспедиционных исследований, необходимых для определения запаса водных биологических ресурсов (годовое значение)	судосуток	-	-	-
ГП "Развитие рыбохозяйственного комплекса"	Уральский федеральный округ	Тюменская область	-	Продолжительность рыбохозяйственных экспедиционных исследований, необходимых для определения запаса водных биологических ресурсов (годовое значение)	судосуток	-	-	-

Наименование государственной программы РФ	РФ / Федеральный округ	Субъект РФ	Приоритетная территория	Наименование показателя	Единица измерения	2017 год	2018 год	
							план	факт
1	2	3	4	5	6	7	8	9
ГП "Развитие рыбохозяйственного комплекса"	Уральский федеральный округ	Челябинская область	-	Продолжительность рыбохозяйственных экспедиционных исследований, необходимых для определения запаса водных биологических ресурсов (годовое значение)	судосуток	-	-	-
ГП "Развитие рыбохозяйственного комплекса"	Уральский федеральный округ	Ханты-Мансийский автономный округ - Югра	-	Продолжительность рыбохозяйственных экспедиционных исследований, необходимых для определения запаса водных биологических ресурсов (годовое значение)	судосуток	-	-	-
ГП "Развитие рыбохозяйственного комплекса"	Уральский федеральный округ	Ямало-Ненецкий автономный округ	III. Территория Арктической зоны Российской Федерации	Продолжительность рыбохозяйственных экспедиционных исследований, необходимых для определения запаса водных биологических ресурсов (годовое значение)	судосуток	-	176	176
ГП "Развитие рыбохозяйственного комплекса"	Сибирский федеральный округ	Республика Алтай	-	Продолжительность рыбохозяйственных экспедиционных исследований, необходимых для определения запаса водных биологических ресурсов (годовое значение)	судосуток	-	-	-
ГП "Развитие рыбохозяйственного комплекса"	Сибирский федеральный округ	Республика Тыва	-	Продолжительность рыбохозяйственных экспедиционных исследований, необходимых для определения запаса водных биологических ресурсов (годовое значение)	судосуток	-	-	-
ГП "Развитие рыбохозяйственного комплекса"	Сибирский федеральный округ	Республика Хакасия	-	Продолжительность рыбохозяйственных экспедиционных исследований, необходимых для определения запаса водных биологических ресурсов (годовое значение)	судосуток	-	-	-
ГП "Развитие рыбохозяйственного комплекса"	Сибирский федеральный округ	Алтайский край	-	Продолжительность рыбохозяйственных экспедиционных исследований, необходимых для определения запаса водных биологических ресурсов (годовое значение)	судосуток	-	-	-
ГП "Развитие рыбохозяйственного комплекса"	Сибирский федеральный округ	Красноярский край	III. Территория Арктической зоны Российской Федерации	Продолжительность рыбохозяйственных экспедиционных исследований, необходимых для определения запаса водных биологических ресурсов (годовое значение)	судосуток	-	420	420
ГП "Развитие рыбохозяйственного комплекса"	Сибирский федеральный округ	Иркутская область	VI. Территория Байкальского региона	Продолжительность рыбохозяйственных экспедиционных исследований, необходимых для определения запаса водных биологических ресурсов (годовое значение)	судосуток	-	143	143
ГП "Развитие рыбохозяйственного комплекса"	Сибирский федеральный округ	Кемеровская область	-	Продолжительность рыбохозяйственных экспедиционных исследований, необходимых для определения запаса водных биологических ресурсов (годовое значение)	судосуток	-	-	-
ГП "Развитие рыбохозяйственного комплекса"	Сибирский федеральный округ	Новосибирская область	-	Продолжительность рыбохозяйственных экспедиционных исследований, необходимых для определения запаса водных биологических ресурсов (годовое значение)	судосуток	-	-	-
ГП "Развитие рыбохозяйственного комплекса"	Сибирский федеральный округ	Омская область	-	Продолжительность рыбохозяйственных экспедиционных исследований, необходимых для определения запаса водных биологических ресурсов (годовое значение)	судосуток	-	-	-

Наименование государственной программы РФ	РФ / Федеральный округ	Субъект РФ	Приоритетная территория	Наименование показателя	Единица измерения	2017 год	2018 год	
							план	факт
1	2	3	4	5	6	7	8	9
ГП "Развитие рыбохозяйственного комплекса"	Сибирский федеральный округ	Томская область	-	Продолжительность рыбохозяйственных экспедиционных исследований, необходимых для определения запаса водных биологических ресурсов (годовое значение)	судосуток	-	-	-
ГП "Развитие рыбохозяйственного комплекса"	Дальневосточный федеральный округ	Республика Бурятия*	VI. Территория Байкальского региона	Продолжительность рыбохозяйственных экспедиционных исследований, необходимых для определения запаса водных биологических ресурсов (годовое значение)	судосуток	-	935	935
ГП "Развитие рыбохозяйственного комплекса"	Дальневосточный федеральный округ	Республика Саха (Якутия)	III. Территория Арктической зоны Российской Федерации; V. Территория Дальнего Востока	Продолжительность рыбохозяйственных экспедиционных исследований, необходимых для определения запаса водных биологических ресурсов (годовое значение)	судосуток	175	420	420
ГП "Развитие рыбохозяйственного комплекса"	Дальневосточный федеральный округ	Забайкальский край*	VI. Территория Байкальского региона	Продолжительность рыбохозяйственных экспедиционных исследований, необходимых для определения запаса водных биологических ресурсов (годовое значение)	судосуток	-	22	22
ГП "Развитие рыбохозяйственного комплекса"	Дальневосточный федеральный округ	Камчатский край	V. Территория Дальнего Востока	Продолжительность рыбохозяйственных экспедиционных исследований, необходимых для определения запаса водных биологических ресурсов (годовое значение)	судосуток	4470	4370	4370
ГП "Развитие рыбохозяйственного комплекса"	Дальневосточный федеральный округ	Приморский край	V. Территория Дальнего Востока	Продолжительность рыбохозяйственных экспедиционных исследований, необходимых для определения запаса водных биологических ресурсов (годовое значение)	судосуток	942	950	950
ГП "Развитие рыбохозяйственного комплекса"	Дальневосточный федеральный округ	Хабаровский край	V. Территория Дальнего Востока	Продолжительность рыбохозяйственных экспедиционных исследований, необходимых для определения запаса водных биологических ресурсов (годовое значение)	судосуток	1074	997	997
ГП "Развитие рыбохозяйственного комплекса"	Дальневосточный федеральный округ	Амурская область	V. Территория Дальнего Востока	Продолжительность рыбохозяйственных экспедиционных исследований, необходимых для определения запаса водных биологических ресурсов (годовое значение)	судосуток	20	40	40
ГП "Развитие рыбохозяйственного комплекса"	Дальневосточный федеральный округ	Магаданская область	V. Территория Дальнего Востока	Продолжительность рыбохозяйственных экспедиционных исследований, необходимых для определения запаса водных биологических ресурсов (годовое значение)	судосуток	1039	1029	1029
ГП "Развитие рыбохозяйственного комплекса"	Дальневосточный федеральный округ	Сахалинская область	V. Территория Дальнего Востока	Продолжительность рыбохозяйственных экспедиционных исследований, необходимых для определения запаса водных биологических ресурсов (годовое значение)	судосуток	732	703	703
ГП "Развитие рыбохозяйственного комплекса"	Дальневосточный федеральный округ	Еврейская автономная область	V. Территория Дальнего Востока	Продолжительность рыбохозяйственных экспедиционных исследований, необходимых для определения запаса водных биологических ресурсов (годовое значение)	судосуток	37	40	40
ГП "Развитие рыбохозяйственного комплекса"	Дальневосточный федеральный округ	Чукотский автономный округ	III. Территория Арктической зоны Российской Федерации; V. Территория Дальнего Востока	Продолжительность рыбохозяйственных экспедиционных исследований, необходимых для определения запаса водных биологических ресурсов (годовое значение)	судосуток	543	530	530

Наименование государственной программы РФ	РФ / Федеральный округ	Субъект РФ	Приоритетная территория	Наименование показателя	Единица измерения	2017 год	2018 год	
							план	факт
1	2	3	4	5	6	7	8	9
ГП "Развитие рыбохозяйственного комплекса"	Российская Федерация	-	-	Стабильность функционирования береговых объектов Глобальной морской системы связи при бедствии и для обеспечения безопасности, находящихся в ведении Федерального агентства по рыболовству (годовое значение)	дней	349,5	365	365
ГП "Развитие рыбохозяйственного комплекса"	Центральный федеральный округ	Белгородская область	-	Стабильность функционирования береговых объектов Глобальной морской системы связи при бедствии и для обеспечения безопасности, находящихся в ведении Федерального агентства по рыболовству (годовое значение)	дней	-	-	-
ГП "Развитие рыбохозяйственного комплекса"	Центральный федеральный округ	Брянская область	-	Стабильность функционирования береговых объектов Глобальной морской системы связи при бедствии и для обеспечения безопасности, находящихся в ведении Федерального агентства по рыболовству (годовое значение)	дней	-	-	-
ГП "Развитие рыбохозяйственного комплекса"	Центральный федеральный округ	Владимирская область	-	Стабильность функционирования береговых объектов Глобальной морской системы связи при бедствии и для обеспечения безопасности, находящихся в ведении Федерального агентства по рыболовству (годовое значение)	дней	-	-	-
ГП "Развитие рыбохозяйственного комплекса"	Центральный федеральный округ	Воронежская область	-	Стабильность функционирования береговых объектов Глобальной морской системы связи при бедствии и для обеспечения безопасности, находящихся в ведении Федерального агентства по рыболовству (годовое значение)	дней	-	-	-
ГП "Развитие рыбохозяйственного комплекса"	Центральный федеральный округ	Ивановская область	-	Стабильность функционирования береговых объектов Глобальной морской системы связи при бедствии и для обеспечения безопасности, находящихся в ведении Федерального агентства по рыболовству (годовое значение)	дней	-	-	-
ГП "Развитие рыбохозяйственного комплекса"	Центральный федеральный округ	Калужская область	-	Стабильность функционирования береговых объектов Глобальной морской системы связи при бедствии и для обеспечения безопасности, находящихся в ведении Федерального агентства по рыболовству (годовое значение)	дней	-	-	-
ГП "Развитие рыбохозяйственного комплекса"	Центральный федеральный округ	Костромская область	-	Стабильность функционирования береговых объектов Глобальной морской системы связи при бедствии и для обеспечения безопасности, находящихся в ведении Федерального агентства по рыболовству (годовое значение)	дней	-	-	-
ГП "Развитие рыбохозяйственного комплекса"	Центральный федеральный округ	Курская область	-	Стабильность функционирования береговых объектов Глобальной морской системы связи при бедствии и для обеспечения безопасности, находящихся в ведении Федерального агентства по рыболовству (годовое значение)	дней	-	-	-
ГП "Развитие рыбохозяйственного комплекса"	Центральный федеральный округ	Липецкая область	-	Стабильность функционирования береговых объектов Глобальной морской системы связи при бедствии и для обеспечения безопасности, находящихся в ведении Федерального агентства по рыболовству (годовое значение)	дней	-	-	-

Наименование государственной программы РФ	РФ / Федеральный округ	Субъект РФ	Приоритетная территория	Наименование показателя	Единица измерения	2017 год	2018 год	
							план	факт
1	2	3	4	5	6	7	8	9
ГП "Развитие рыбохозяйственного комплекса"	Центральный федеральный округ	Московская область	-	Стабильность функционирования береговых объектов Глобальной морской системы связи при бедствии и для обеспечения безопасности, находящихся в ведении Федерального агентства по рыболовству (годовое значение)	дней	-	-	-
ГП "Развитие рыбохозяйственного комплекса"	Центральный федеральный округ	Орловская область	-	Стабильность функционирования береговых объектов Глобальной морской системы связи при бедствии и для обеспечения безопасности, находящихся в ведении Федерального агентства по рыболовству (годовое значение)	дней	-	-	-
ГП "Развитие рыбохозяйственного комплекса"	Центральный федеральный округ	Рязанская область	-	Стабильность функционирования береговых объектов Глобальной морской системы связи при бедствии и для обеспечения безопасности, находящихся в ведении Федерального агентства по рыболовству (годовое значение)	дней	-	-	-
ГП "Развитие рыбохозяйственного комплекса"	Центральный федеральный округ	Смоленская область	-	Стабильность функционирования береговых объектов Глобальной морской системы связи при бедствии и для обеспечения безопасности, находящихся в ведении Федерального агентства по рыболовству (годовое значение)	дней	-	-	-
ГП "Развитие рыбохозяйственного комплекса"	Центральный федеральный округ	Тамбовская область	-	Стабильность функционирования береговых объектов Глобальной морской системы связи при бедствии и для обеспечения безопасности, находящихся в ведении Федерального агентства по рыболовству (годовое значение)	дней	-	-	-
ГП "Развитие рыбохозяйственного комплекса"	Центральный федеральный округ	Тверская область	-	Стабильность функционирования береговых объектов Глобальной морской системы связи при бедствии и для обеспечения безопасности, находящихся в ведении Федерального агентства по рыболовству (годовое значение)	дней	-	-	-
ГП "Развитие рыбохозяйственного комплекса"	Центральный федеральный округ	Тульская область	-	Стабильность функционирования береговых объектов Глобальной морской системы связи при бедствии и для обеспечения безопасности, находящихся в ведении Федерального агентства по рыболовству (годовое значение)	дней	-	-	-
ГП "Развитие рыбохозяйственного комплекса"	Центральный федеральный округ	Ярославская область	-	Стабильность функционирования береговых объектов Глобальной морской системы связи при бедствии и для обеспечения безопасности, находящихся в ведении Федерального агентства по рыболовству (годовое значение)	дней	-	-	-
ГП "Развитие рыбохозяйственного комплекса"	Центральный федеральный округ	г. Москва	-	Стабильность функционирования береговых объектов Глобальной морской системы связи при бедствии и для обеспечения безопасности, находящихся в ведении Федерального агентства по рыболовству (годовое значение)	дней	-	-	-
ГП "Развитие рыбохозяйственного комплекса"	Северо-Западный федеральный округ	Республика Карелия	III. Территория Арктической зоны Российской Федерации	Стабильность функционирования береговых объектов Глобальной морской системы связи при бедствии и для обеспечения безопасности, находящихся в ведении Федерального агентства по рыболовству (годовое значение)	дней	-	-	-

Наименование государственной программы РФ	РФ / Федеральный округ	Субъект РФ	Приоритетная территория	Наименование показателя	Единица измерения	2017 год	2018 год	
							план	факт
1	2	3	4	5	6	7	8	9
ГП "Развитие рыбохозяйственного комплекса"	Северо-Западный федеральный округ	Республика Коми	III. Территория Арктической зоны Российской Федерации	Стабильность функционирования береговых объектов Глобальной морской системы связи при бедствии и для обеспечения безопасности, находящихся в ведении Федерального агентства по рыболовству (годовое значение)	дней	-	-	-
ГП "Развитие рыбохозяйственного комплекса"	Северо-Западный федеральный округ	Архангельская область	III. Территория Арктической зоны Российской Федерации	Стабильность функционирования береговых объектов Глобальной морской системы связи при бедствии и для обеспечения безопасности, находящихся в ведении Федерального агентства по рыболовству (годовое значение)	дней	-	-	-
ГП "Развитие рыбохозяйственного комплекса"	Северо-Западный федеральный округ	Вологодская область	-	Стабильность функционирования береговых объектов Глобальной морской системы связи при бедствии и для обеспечения безопасности, находящихся в ведении Федерального агентства по рыболовству (годовое значение)	дней	-	-	-
ГП "Развитие рыбохозяйственного комплекса"	Северо-Западный федеральный округ	Калининградская область	II. Территория Калининградской области	Стабильность функционирования береговых объектов Глобальной морской системы связи при бедствии и для обеспечения безопасности, находящихся в ведении Федерального агентства по рыболовству (годовое значение)	дней	365	-	365
ГП "Развитие рыбохозяйственного комплекса"	Северо-Западный федеральный округ	Ленинградская область	-	Стабильность функционирования береговых объектов Глобальной морской системы связи при бедствии и для обеспечения безопасности, находящихся в ведении Федерального агентства по рыболовству (годовое значение)	дней	365	-	365
ГП "Развитие рыбохозяйственного комплекса"	Северо-Западный федеральный округ	Мурманская область	III. Территория Арктической зоны Российской Федерации	Стабильность функционирования береговых объектов Глобальной морской системы связи при бедствии и для обеспечения безопасности, находящихся в ведении Федерального агентства по рыболовству (годовое значение)	дней	365	-	365
ГП "Развитие рыбохозяйственного комплекса"	Северо-Западный федеральный округ	Новгородская область	-	Стабильность функционирования береговых объектов Глобальной морской системы связи при бедствии и для обеспечения безопасности, находящихся в ведении Федерального агентства по рыболовству (годовое значение)	дней	-	-	-
ГП "Развитие рыбохозяйственного комплекса"	Северо-Западный федеральный округ	Псковская область	-	Стабильность функционирования береговых объектов Глобальной морской системы связи при бедствии и для обеспечения безопасности, находящихся в ведении Федерального агентства по рыболовству (годовое значение)	дней	-	-	-
ГП "Развитие рыбохозяйственного комплекса"	Северо-Западный федеральный округ	г. Санкт-Петербург	-	Стабильность функционирования береговых объектов Глобальной морской системы связи при бедствии и для обеспечения безопасности, находящихся в ведении Федерального агентства по рыболовству (годовое значение)	дней	-	-	-
ГП "Развитие рыбохозяйственного комплекса"	Северо-Западный федеральный округ	Ненецкий автономный округ	III. Территория Арктической зоны Российской Федерации	Стабильность функционирования береговых объектов Глобальной морской системы связи при бедствии и для обеспечения безопасности, находящихся в ведении Федерального агентства по рыболовству (годовое значение)	дней	-	-	-

Наименование государственной программы РФ	РФ / Федеральный округ	Субъект РФ	Приоритетная территория	Наименование показателя	Единица измерения	2017 год	2018 год	
							план	факт
1	2	3	4	5	6	7	8	9
ГП "Развитие рыбохозяйственного комплекса"	Южный федеральный округ	Республика Адыгея	-	Стабильность функционирования береговых объектов Глобальной морской системы связи при бедствии и для обеспечения безопасности, находящихся в ведении Федерального агентства по рыболовству (годовое значение)	дней	-	-	-
ГП "Развитие рыбохозяйственного комплекса"	Южный федеральный округ	Республика Калмыкия	-	Стабильность функционирования береговых объектов Глобальной морской системы связи при бедствии и для обеспечения безопасности, находящихся в ведении Федерального агентства по рыболовству (годовое значение)	дней	-	-	-
ГП "Развитие рыбохозяйственного комплекса"	Южный федеральный округ	Республика Крым	IV. Территория Республики Крым и г. Севастополя	Стабильность функционирования береговых объектов Глобальной морской системы связи при бедствии и для обеспечения безопасности, находящихся в ведении Федерального агентства по рыболовству (годовое значение)	дней	-	-	-
ГП "Развитие рыбохозяйственного комплекса"	Южный федеральный округ	Краснодарский край	-	Стабильность функционирования береговых объектов Глобальной морской системы связи при бедствии и для обеспечения безопасности, находящихся в ведении Федерального агентства по рыболовству (годовое значение)	дней	-	-	-
ГП "Развитие рыбохозяйственного комплекса"	Южный федеральный округ	Астраханская область	-	Стабильность функционирования береговых объектов Глобальной морской системы связи при бедствии и для обеспечения безопасности, находящихся в ведении Федерального агентства по рыболовству (годовое значение)	дней	-	-	-
ГП "Развитие рыбохозяйственного комплекса"	Южный федеральный округ	Волгоградская область	-	Стабильность функционирования береговых объектов Глобальной морской системы связи при бедствии и для обеспечения безопасности, находящихся в ведении Федерального агентства по рыболовству (годовое значение)	дней	-	-	-
ГП "Развитие рыбохозяйственного комплекса"	Южный федеральный округ	Ростовская область	-	Стабильность функционирования береговых объектов Глобальной морской системы связи при бедствии и для обеспечения безопасности, находящихся в ведении Федерального агентства по рыболовству (годовое значение)	дней	-	-	-
ГП "Развитие рыбохозяйственного комплекса"	Южный федеральный округ	г. Севастополь	IV. Территория Республики Крым и г. Севастополя	Стабильность функционирования береговых объектов Глобальной морской системы связи при бедствии и для обеспечения безопасности, находящихся в ведении Федерального агентства по рыболовству (годовое значение)	дней	-	-	-
ГП "Развитие рыбохозяйственного комплекса"	Северо-Кавказский федеральный округ	Республика Дагестан	I. Территория Северо-Кавказского федерального округа	Стабильность функционирования береговых объектов Глобальной морской системы связи при бедствии и для обеспечения безопасности, находящихся в ведении Федерального агентства по рыболовству (годовое значение)	дней	-	-	-
ГП "Развитие рыбохозяйственного комплекса"	Северо-Кавказский федеральный округ	Республика Ингушетия	I. Территория Северо-Кавказского федерального округа	Стабильность функционирования береговых объектов Глобальной морской системы связи при бедствии и для обеспечения безопасности, находящихся в ведении Федерального агентства по рыболовству (годовое значение)	дней	-	-	-

Наименование государственной программы РФ	РФ / Федеральный округ	Субъект РФ	Приоритетная территория	Наименование показателя	Единица измерения	2017 год	2018 год	
							план	факт
1	2	3	4	5	6	7	8	9
ГП "Развитие рыбохозяйственного комплекса"	Северо-Кавказский федеральный округ	Кабардино-Балкарская Республика	I. Территория Северо-Кавказского федерального округа	Стабильность функционирования береговых объектов Глобальной морской системы связи при бедствии и для обеспечения безопасности, находящихся в ведении Федерального агентства по рыболовству (годовое значение)	дней	-	-	-
ГП "Развитие рыбохозяйственного комплекса"	Северо-Кавказский федеральный округ	Карачаево-Черкесская Республика	I. Территория Северо-Кавказского федерального округа	Стабильность функционирования береговых объектов Глобальной морской системы связи при бедствии и для обеспечения безопасности, находящихся в ведении Федерального агентства по рыболовству (годовое значение)	дней	-	-	-
ГП "Развитие рыбохозяйственного комплекса"	Северо-Кавказский федеральный округ	Республика Северная Осетия - Алания	I. Территория Северо-Кавказского федерального округа	Стабильность функционирования береговых объектов Глобальной морской системы связи при бедствии и для обеспечения безопасности, находящихся в ведении Федерального агентства по рыболовству (годовое значение)	дней	-	-	-
ГП "Развитие рыбохозяйственного комплекса"	Северо-Кавказский федеральный округ	Чеченская Республика	I. Территория Северо-Кавказского федерального округа	Стабильность функционирования береговых объектов Глобальной морской системы связи при бедствии и для обеспечения безопасности, находящихся в ведении Федерального агентства по рыболовству (годовое значение)	дней	-	-	-
ГП "Развитие рыбохозяйственного комплекса"	Северо-Кавказский федеральный округ	Ставропольский край	I. Территория Северо-Кавказского федерального округа	Стабильность функционирования береговых объектов Глобальной морской системы связи при бедствии и для обеспечения безопасности, находящихся в ведении Федерального агентства по рыболовству (годовое значение)	дней	-	-	-
ГП "Развитие рыбохозяйственного комплекса"	Приволжский федеральный округ	Республика Башкортостан	-	Стабильность функционирования береговых объектов Глобальной морской системы связи при бедствии и для обеспечения безопасности, находящихся в ведении Федерального агентства по рыболовству (годовое значение)	дней	-	-	-
ГП "Развитие рыбохозяйственного комплекса"	Приволжский федеральный округ	Республика Марий Эл	-	Стабильность функционирования береговых объектов Глобальной морской системы связи при бедствии и для обеспечения безопасности, находящихся в ведении Федерального агентства по рыболовству (годовое значение)	дней	-	-	-
ГП "Развитие рыбохозяйственного комплекса"	Приволжский федеральный округ	Республика Мордовия	-	Стабильность функционирования береговых объектов Глобальной морской системы связи при бедствии и для обеспечения безопасности, находящихся в ведении Федерального агентства по рыболовству (годовое значение)	дней	-	-	-
ГП "Развитие рыбохозяйственного комплекса"	Приволжский федеральный округ	Республика Татарстан	-	Стабильность функционирования береговых объектов Глобальной морской системы связи при бедствии и для обеспечения безопасности, находящихся в ведении Федерального агентства по рыболовству (годовое значение)	дней	-	-	-
ГП "Развитие рыбохозяйственного комплекса"	Приволжский федеральный округ	Удмуртская Республика	-	Стабильность функционирования береговых объектов Глобальной морской системы связи при бедствии и для обеспечения безопасности, находящихся в ведении Федерального агентства по рыболовству (годовое значение)	дней	-	-	-

Наименование государственной программы РФ	РФ / Федеральный округ	Субъект РФ	Приоритетная территория	Наименование показателя	Единица измерения	2017 год	2018 год	
							план	факт
1	2	3	4	5	6	7	8	9
ГП "Развитие рыбохозяйственного комплекса"	Приволжский федеральный округ	Чувашская Республика	-	Стабильность функционирования береговых объектов Глобальной морской системы связи при бедствии и для обеспечения безопасности, находящихся в ведении Федерального агентства по рыболовству (годовое значение)	дней	-	-	-
ГП "Развитие рыбохозяйственного комплекса"	Приволжский федеральный округ	Пермский край	-	Стабильность функционирования береговых объектов Глобальной морской системы связи при бедствии и для обеспечения безопасности, находящихся в ведении Федерального агентства по рыболовству (годовое значение)	дней	-	-	-
ГП "Развитие рыбохозяйственного комплекса"	Приволжский федеральный округ	Кировская область	-	Стабильность функционирования береговых объектов Глобальной морской системы связи при бедствии и для обеспечения безопасности, находящихся в ведении Федерального агентства по рыболовству (годовое значение)	дней	-	-	-
ГП "Развитие рыбохозяйственного комплекса"	Приволжский федеральный округ	Нижегородская область	-	Стабильность функционирования береговых объектов Глобальной морской системы связи при бедствии и для обеспечения безопасности, находящихся в ведении Федерального агентства по рыболовству (годовое значение)	дней	-	-	-
ГП "Развитие рыбохозяйственного комплекса"	Приволжский федеральный округ	Оренбургская область	-	Стабильность функционирования береговых объектов Глобальной морской системы связи при бедствии и для обеспечения безопасности, находящихся в ведении Федерального агентства по рыболовству (годовое значение)	дней	-	-	-
ГП "Развитие рыбохозяйственного комплекса"	Приволжский федеральный округ	Пензенская область	-	Стабильность функционирования береговых объектов Глобальной морской системы связи при бедствии и для обеспечения безопасности, находящихся в ведении Федерального агентства по рыболовству (годовое значение)	дней	-	-	-
ГП "Развитие рыбохозяйственного комплекса"	Приволжский федеральный округ	Самарская область	-	Стабильность функционирования береговых объектов Глобальной морской системы связи при бедствии и для обеспечения безопасности, находящихся в ведении Федерального агентства по рыболовству (годовое значение)	дней	-	-	-
ГП "Развитие рыбохозяйственного комплекса"	Приволжский федеральный округ	Саратовская область	-	Стабильность функционирования береговых объектов Глобальной морской системы связи при бедствии и для обеспечения безопасности, находящихся в ведении Федерального агентства по рыболовству (годовое значение)	дней	-	-	-
ГП "Развитие рыбохозяйственного комплекса"	Приволжский федеральный округ	Ульяновская область	-	Стабильность функционирования береговых объектов Глобальной морской системы связи при бедствии и для обеспечения безопасности, находящихся в ведении Федерального агентства по рыболовству (годовое значение)	дней	-	-	-
ГП "Развитие рыбохозяйственного комплекса"	Уральский федеральный округ	Курганская область	-	Стабильность функционирования береговых объектов Глобальной морской системы связи при бедствии и для обеспечения безопасности, находящихся в ведении Федерального агентства по рыболовству (годовое значение)	дней	-	-	-

Наименование государственной программы РФ	РФ / Федеральный округ	Субъект РФ	Приоритетная территория	Наименование показателя	Единица измерения	2017 год	2018 год	
							план	факт
1	2	3	4	5	6	7	8	9
ГП "Развитие рыбохозяйственного комплекса"	Уральский федеральный округ	Свердловская область	-	Стабильность функционирования береговых объектов Глобальной морской системы связи при бедствии и для обеспечения безопасности, находящихся в ведении Федерального агентства по рыболовству (годовое значение)	дней	-	-	-
ГП "Развитие рыбохозяйственного комплекса"	Уральский федеральный округ	Тюменская область	-	Стабильность функционирования береговых объектов Глобальной морской системы связи при бедствии и для обеспечения безопасности, находящихся в ведении Федерального агентства по рыболовству (годовое значение)	дней	-	-	-
ГП "Развитие рыбохозяйственного комплекса"	Уральский федеральный округ	Челябинская область	-	Стабильность функционирования береговых объектов Глобальной морской системы связи при бедствии и для обеспечения безопасности, находящихся в ведении Федерального агентства по рыболовству (годовое значение)	дней	-	-	-
ГП "Развитие рыбохозяйственного комплекса"	Уральский федеральный округ	Ханты-Мансийский автономный округ - Югра	-	Стабильность функционирования береговых объектов Глобальной морской системы связи при бедствии и для обеспечения безопасности, находящихся в ведении Федерального агентства по рыболовству (годовое значение)	дней	-	-	-
ГП "Развитие рыбохозяйственного комплекса"	Уральский федеральный округ	Ямало-Ненецкий автономный округ	III. Территория Арктической зоны Российской Федерации	Стабильность функционирования береговых объектов Глобальной морской системы связи при бедствии и для обеспечения безопасности, находящихся в ведении Федерального агентства по рыболовству (годовое значение)	дней	-	-	-
ГП "Развитие рыбохозяйственного комплекса"	Сибирский федеральный округ	Республика Алтай	-	Стабильность функционирования береговых объектов Глобальной морской системы связи при бедствии и для обеспечения безопасности, находящихся в ведении Федерального агентства по рыболовству (годовое значение)	дней	-	-	-
ГП "Развитие рыбохозяйственного комплекса"	Сибирский федеральный округ	Республика Тыва	-	Стабильность функционирования береговых объектов Глобальной морской системы связи при бедствии и для обеспечения безопасности, находящихся в ведении Федерального агентства по рыболовству (годовое значение)	дней	-	-	-
ГП "Развитие рыбохозяйственного комплекса"	Сибирский федеральный округ	Республика Хакасия	-	Стабильность функционирования береговых объектов Глобальной морской системы связи при бедствии и для обеспечения безопасности, находящихся в ведении Федерального агентства по рыболовству (годовое значение)	дней	-	-	-
ГП "Развитие рыбохозяйственного комплекса"	Сибирский федеральный округ	Алтайский край	-	Стабильность функционирования береговых объектов Глобальной морской системы связи при бедствии и для обеспечения безопасности, находящихся в ведении Федерального агентства по рыболовству (годовое значение)	дней	-	-	-
ГП "Развитие рыбохозяйственного комплекса"	Сибирский федеральный округ	Красноярский край	III. Территория Арктической зоны Российской Федерации	Стабильность функционирования береговых объектов Глобальной морской системы связи при бедствии и для обеспечения безопасности, находящихся в ведении Федерального агентства по рыболовству (годовое значение)	дней	-	-	-

Наименование государственной программы РФ	РФ / Федеральный округ	Субъект РФ	Приоритетная территория	Наименование показателя	Единица измерения	2017 год	2018 год	
							план	факт
1	2	3	4	5	6	7	8	9
ГП "Развитие рыбохозяйственного комплекса"	Сибирский федеральный округ	Иркутская область	VI. Территория Байкальского региона	Стабильность функционирования береговых объектов Глобальной морской системы связи при бедствии и для обеспечения безопасности, находящихся в ведении Федерального агентства по рыболовству (годовое значение)	дней	-	-	-
ГП "Развитие рыбохозяйственного комплекса"	Сибирский федеральный округ	Кемеровская область	-	Стабильность функционирования береговых объектов Глобальной морской системы связи при бедствии и для обеспечения безопасности, находящихся в ведении Федерального агентства по рыболовству (годовое значение)	дней	-	-	-
ГП "Развитие рыбохозяйственного комплекса"	Сибирский федеральный округ	Новосибирская область	-	Стабильность функционирования береговых объектов Глобальной морской системы связи при бедствии и для обеспечения безопасности, находящихся в ведении Федерального агентства по рыболовству (годовое значение)	дней	-	-	-
ГП "Развитие рыбохозяйственного комплекса"	Сибирский федеральный округ	Омская область	-	Стабильность функционирования береговых объектов Глобальной морской системы связи при бедствии и для обеспечения безопасности, находящихся в ведении Федерального агентства по рыболовству (годовое значение)	дней	-	-	-
ГП "Развитие рыбохозяйственного комплекса"	Сибирский федеральный округ	Томская область	-	Стабильность функционирования береговых объектов Глобальной морской системы связи при бедствии и для обеспечения безопасности, находящихся в ведении Федерального агентства по рыболовству (годовое значение)	дней	-	-	-
ГП "Развитие рыбохозяйственного комплекса"	Дальневосточный федеральный округ	Республика Бурятия*	VI. Территория Байкальского региона	Стабильность функционирования береговых объектов Глобальной морской системы связи при бедствии и для обеспечения безопасности, находящихся в ведении Федерального агентства по рыболовству (годовое значение)	дней	-	-	-
ГП "Развитие рыбохозяйственного комплекса"	Дальневосточный федеральный округ	Республика Саха (Якутия)	III. Территория Арктической зоны Российской Федерации; V. Территория Дальнего Востока	Стабильность функционирования береговых объектов Глобальной морской системы связи при бедствии и для обеспечения безопасности, находящихся в ведении Федерального агентства по рыболовству (годовое значение)	дней	-	-	-
ГП "Развитие рыбохозяйственного комплекса"	Дальневосточный федеральный округ	Забайкальский край*	VI. Территория Байкальского региона	Стабильность функционирования береговых объектов Глобальной морской системы связи при бедствии и для обеспечения безопасности, находящихся в ведении Федерального агентства по рыболовству (годовое значение)	дней	-	-	-
ГП "Развитие рыбохозяйственного комплекса"	Дальневосточный федеральный округ	Камчатский край	V. Территория Дальнего Востока	Стабильность функционирования береговых объектов Глобальной морской системы связи при бедствии и для обеспечения безопасности, находящихся в ведении Федерального агентства по рыболовству (годовое значение)	дней	346,2	-	346,2
ГП "Развитие рыбохозяйственного комплекса"	Дальневосточный федеральный округ	Приморский край	V. Территория Дальнего Востока	Стабильность функционирования береговых объектов Глобальной морской системы связи при бедствии и для обеспечения безопасности, находящихся в ведении Федерального агентства по рыболовству (годовое значение)	дней	346,2	-	346,2

Наименование государственной программы РФ	РФ / Федеральный округ	Субъект РФ	Приоритетная территория	Наименование показателя	Единица измерения	2017 год	2018 год	
							план	факт
1	2	3	4	5	6	7	8	9
ГП "Развитие рыбохозяйственного комплекса"	Дальневосточный федеральный округ	Хабаровский край	V. Территория Дальнего Востока	Стабильность функционирования береговых объектов Глобальной морской системы связи при бедствии и для обеспечения безопасности, находящихся в ведении Федерального агентства по рыболовству (годовое значение)	дней	346,2	-	346,2
ГП "Развитие рыбохозяйственного комплекса"	Дальневосточный федеральный округ	Амурская область	V. Территория Дальнего Востока	Стабильность функционирования береговых объектов Глобальной морской системы связи при бедствии и для обеспечения безопасности, находящихся в ведении Федерального агентства по рыболовству (годовое значение)	дней	-	-	-
ГП "Развитие рыбохозяйственного комплекса"	Дальневосточный федеральный округ	Магаданская область	V. Территория Дальнего Востока	Стабильность функционирования береговых объектов Глобальной морской системы связи при бедствии и для обеспечения безопасности, находящихся в ведении Федерального агентства по рыболовству (годовое значение)	дней	346,2	-	346,2
ГП "Развитие рыбохозяйственного комплекса"	Дальневосточный федеральный округ	Сахалинская область	V. Территория Дальнего Востока	Стабильность функционирования береговых объектов Глобальной морской системы связи при бедствии и для обеспечения безопасности, находящихся в ведении Федерального агентства по рыболовству (годовое значение)	дней	346,2	-	346,2
ГП "Развитие рыбохозяйственного комплекса"	Дальневосточный федеральный округ	Еврейская автономная область	V. Территория Дальнего Востока	Стабильность функционирования береговых объектов Глобальной морской системы связи при бедствии и для обеспечения безопасности, находящихся в ведении Федерального агентства по рыболовству (годовое значение)	дней	-	-	-
ГП "Развитие рыбохозяйственного комплекса"	Дальневосточный федеральный округ	Чукотский автономный округ	III. Территория Арктической зоны Российской Федерации; V. Территория Дальнего Востока	Стабильность функционирования береговых объектов Глобальной морской системы связи при бедствии и для обеспечения безопасности, находящихся в ведении Федерального агентства по рыболовству (годовое значение)	дней	-	-	-
ГП "Развитие рыбохозяйственного комплекса"	Российская Федерация	-	-	Эффективность работы аварийно-спасательных судов в районах промысла при осуществлении рыболовства (годовое значение)	судосуток	1 601	1 312	1 312
ГП "Развитие рыбохозяйственного комплекса"	Центральный федеральный округ	Белгородская область	-	Эффективность работы аварийно-спасательных судов в районах промысла при осуществлении рыболовства (годовое значение)	судосуток	-	-	-
ГП "Развитие рыбохозяйственного комплекса"	Центральный федеральный округ	Брянская область	-	Эффективность работы аварийно-спасательных судов в районах промысла при осуществлении рыболовства (годовое значение)	судосуток	-	-	-
ГП "Развитие рыбохозяйственного комплекса"	Центральный федеральный округ	Владимирская область	-	Эффективность работы аварийно-спасательных судов в районах промысла при осуществлении рыболовства (годовое значение)	судосуток	-	-	-
ГП "Развитие рыбохозяйственного комплекса"	Центральный федеральный округ	Воронежская область	-	Эффективность работы аварийно-спасательных судов в районах промысла при осуществлении рыболовства (годовое значение)	судосуток	-	-	-
ГП "Развитие рыбохозяйственного комплекса"	Центральный федеральный округ	Ивановская область	-	Эффективность работы аварийно-спасательных судов в районах промысла при осуществлении рыболовства (годовое значение)	судосуток	-	-	-
ГП "Развитие рыбохозяйственного комплекса"	Центральный федеральный округ	Калужская область	-	Эффективность работы аварийно-спасательных судов в районах промысла при осуществлении рыболовства (годовое значение)	судосуток	-	-	-

Наименование государственной программы РФ	РФ / Федеральный округ	Субъект РФ	Приоритетная территория	Наименование показателя	Единица измерения	2017 год	2018 год	
							план	факт
1	2	3	4	5	6	7	8	9
ГП "Развитие рыбохозяйственного комплекса"	Северо-Западный федеральный округ	Ленинградская область	-	Эффективность работы аварийно-спасательных судов в районах промысла при осуществлении рыболовства (годовое значение)	судосуток	-	-	-
ГП "Развитие рыбохозяйственного комплекса"	Северо-Западный федеральный округ	Мурманская область	III. Территория Арктической зоны Российской Федерации	Эффективность работы аварийно-спасательных судов в районах промысла при осуществлении рыболовства (годовое значение)	судосуток	1807	465	551
ГП "Развитие рыбохозяйственного комплекса"	Северо-Западный федеральный округ	Новгородская область	-	Эффективность работы аварийно-спасательных судов в районах промысла при осуществлении рыболовства (годовое значение)	судосуток	-	-	-
ГП "Развитие рыбохозяйственного комплекса"	Северо-Западный федеральный округ	Псковская область	-	Эффективность работы аварийно-спасательных судов в районах промысла при осуществлении рыболовства (годовое значение)	судосуток	-	-	-
ГП "Развитие рыбохозяйственного комплекса"	Северо-Западный федеральный округ	г. Санкт-Петербург	-	Эффективность работы аварийно-спасательных судов в районах промысла при осуществлении рыболовства (годовое значение)	судосуток	-	-	-
ГП "Развитие рыбохозяйственного комплекса"	Северо-Западный федеральный округ	Ненецкий автономный округ	III. Территория Арктической зоны Российской Федерации	Эффективность работы аварийно-спасательных судов в районах промысла при осуществлении рыболовства (годовое значение)	судосуток	-	-	-
ГП "Развитие рыбохозяйственного комплекса"	Южный федеральный округ	Республика Адыгея	-	Эффективность работы аварийно-спасательных судов в районах промысла при осуществлении рыболовства (годовое значение)	судосуток	-	-	-
ГП "Развитие рыбохозяйственного комплекса"	Южный федеральный округ	Республика Калмыкия	-	Эффективность работы аварийно-спасательных судов в районах промысла при осуществлении рыболовства (годовое значение)	судосуток	-	-	-
ГП "Развитие рыбохозяйственного комплекса"	Южный федеральный округ	Республика Крым	IV. Территория Республики Крым и г. Севастополя	Эффективность работы аварийно-спасательных судов в районах промысла при осуществлении рыболовства (годовое значение)	судосуток	365	-	179
ГП "Развитие рыбохозяйственного комплекса"	Южный федеральный округ	Краснодарский край	-	Эффективность работы аварийно-спасательных судов в районах промысла при осуществлении рыболовства (годовое значение)	судосуток	-	-	-
ГП "Развитие рыбохозяйственного комплекса"	Южный федеральный округ	Астраханская область	-	Эффективность работы аварийно-спасательных судов в районах промысла при осуществлении рыболовства (годовое значение)	судосуток	-	-	-
ГП "Развитие рыбохозяйственного комплекса"	Южный федеральный округ	Волгоградская область	-	Эффективность работы аварийно-спасательных судов в районах промысла при осуществлении рыболовства (годовое значение)	судосуток	-	-	-
ГП "Развитие рыбохозяйственного комплекса"	Южный федеральный округ	Ростовская область	-	Эффективность работы аварийно-спасательных судов в районах промысла при осуществлении рыболовства (годовое значение)	судосуток	-	-	-
ГП "Развитие рыбохозяйственного комплекса"	Южный федеральный округ	г. Севастополь	IV. Территория Республики Крым и г. Севастополя	Эффективность работы аварийно-спасательных судов в районах промысла при осуществлении рыболовства (годовое значение)	судосуток	-	-	-
ГП "Развитие рыбохозяйственного комплекса"	Северо-Кавказский федеральный округ	Республика Дагестан	I. Территория Северо-Кавказского федерального округа	Эффективность работы аварийно-спасательных судов в районах промысла при осуществлении рыболовства (годовое значение)	судосуток	-	-	-
ГП "Развитие рыбохозяйственного комплекса"	Северо-Кавказский федеральный округ	Республика Ингушетия	I. Территория Северо-Кавказского федерального округа	Эффективность работы аварийно-спасательных судов в районах промысла при осуществлении рыболовства (годовое значение)	судосуток	-	-	-
ГП "Развитие рыбохозяйственного комплекса"	Северо-Кавказский федеральный округ	Кабардино-Балкарская Республика	I. Территория Северо-Кавказского федерального округа	Эффективность работы аварийно-спасательных судов в районах промысла при осуществлении рыболовства (годовое значение)	судосуток	-	-	-

Наименование государственной программы РФ	РФ / Федеральный округ	Субъект РФ	Приоритетная территория	Наименование показателя	Единица измерения	2017 год	2018 год	
							план	факт
1	2	3	4	5	6	7	8	9
ГП "Развитие рыбохозяйственного комплекса"	Дальневосточный федеральный округ	Республика Бурятия*	VI. Территория Байкальского региона	Эффективность работы аварийно-спасательных судов в районах промысла при осуществлении рыболовства (годовое значение)	судосуток	-	-	-
ГП "Развитие рыбохозяйственного комплекса"	Дальневосточный федеральный округ	Республика Саха (Якутия)	III. Территория Арктической зоны Российской Федерации; V. Территория Дальнего Востока	Эффективность работы аварийно-спасательных судов в районах промысла при осуществлении рыболовства (годовое значение)	судосуток	-	987	-
ГП "Развитие рыбохозяйственного комплекса"	Дальневосточный федеральный округ	Забайкальский край*	VI. Территория Байкальского региона	Эффективность работы аварийно-спасательных судов в районах промысла при осуществлении рыболовства (годовое значение)	судосуток	-	-	-
ГП "Развитие рыбохозяйственного комплекса"	Дальневосточный федеральный округ	Камчатский край	V. Территория Дальнего Востока	Эффективность работы аварийно-спасательных судов в районах промысла при осуществлении рыболовства (годовое значение)	судосуток	-	-	-
ГП "Развитие рыбохозяйственного комплекса"	Дальневосточный федеральный округ	Приморский край	V. Территория Дальнего Востока	Эффективность работы аварийно-спасательных судов в районах промысла при осуществлении рыболовства (годовое значение)	судосуток	593	-	582
ГП "Развитие рыбохозяйственного комплекса"	Дальневосточный федеральный округ	Хабаровский край	V. Территория Дальнего Востока	Эффективность работы аварийно-спасательных судов в районах промысла при осуществлении рыболовства (годовое значение)	судосуток	-	-	-
ГП "Развитие рыбохозяйственного комплекса"	Дальневосточный федеральный округ	Амурская область	V. Территория Дальнего Востока	Эффективность работы аварийно-спасательных судов в районах промысла при осуществлении рыболовства (годовое значение)	судосуток	-	-	-
ГП "Развитие рыбохозяйственного комплекса"	Дальневосточный федеральный округ	Магаданская область	V. Территория Дальнего Востока	Эффективность работы аварийно-спасательных судов в районах промысла при осуществлении рыболовства (годовое значение)	судосуток	-	-	-
ГП "Развитие рыбохозяйственного комплекса"	Дальневосточный федеральный округ	Сахалинская область	V. Территория Дальнего Востока	Эффективность работы аварийно-спасательных судов в районах промысла при осуществлении рыболовства (годовое значение)	судосуток	-	-	-
ГП "Развитие рыбохозяйственного комплекса"	Дальневосточный федеральный округ	Еврейская автономная область	V. Территория Дальнего Востока	Эффективность работы аварийно-спасательных судов в районах промысла при осуществлении рыболовства (годовое значение)	судосуток	-	-	-
ГП "Развитие рыбохозяйственного комплекса"	Дальневосточный федеральный округ	Чукотский автономный округ	III. Территория Арктической зоны Российской Федерации; V. Территория Дальнего Востока	Эффективность работы аварийно-спасательных судов в районах промысла при осуществлении рыболовства (годовое значение)	судосуток	-	-	-
ГП "Развитие рыбохозяйственного комплекса"	Российская Федерация	-	-	Доля плановых проверок, проведенных в установленные сроки, в общем количестве запланированных проверок	процентов	100	96,8	95,3
ГП "Развитие рыбохозяйственного комплекса"	Центральный федеральный округ	Белгородская область	-	Доля плановых проверок, проведенных в установленные сроки, в общем количестве запланированных проверок	процентов	-	-	-
ГП "Развитие рыбохозяйственного комплекса"	Центральный федеральный округ	Брянская область	-	Доля плановых проверок, проведенных в установленные сроки, в общем количестве запланированных проверок	процентов	-	-	-
ГП "Развитие рыбохозяйственного комплекса"	Центральный федеральный округ	Владимирская область	-	Доля плановых проверок, проведенных в установленные сроки, в общем количестве запланированных проверок	процентов	-	-	-
ГП "Развитие рыбохозяйственного комплекса"	Центральный федеральный округ	Воронежская область	-	Доля плановых проверок, проведенных в установленные сроки, в общем количестве запланированных проверок	процентов	-	-	-
ГП "Развитие рыбохозяйственного комплекса"	Центральный федеральный округ	Ивановская область	-	Доля плановых проверок, проведенных в установленные сроки, в общем количестве запланированных проверок	процентов	-	-	-
ГП "Развитие рыбохозяйственного комплекса"	Центральный федеральный округ	Калужская область	-	Доля плановых проверок, проведенных в установленные сроки, в общем количестве запланированных проверок	процентов	-	-	-

Наименование государственной программы РФ	РФ / Федеральный округ	Субъект РФ	Приоритетная территория	Наименование показателя	Единица измерения	2017 год	2018 год	
							план	факт
1	2	3	4	5	6	7	8	9
ГП "Развитие рыбохозяйственного комплекса"	Российская Федерация	-	-	Доля проведенных проверок, результаты которых были аннулированы по решению суда, прокуратуры или иного уполномоченного органа, в общем количестве проведенных проверок	процентов	0,3	0,2	0,2
ГП "Развитие рыбохозяйственного комплекса"	Центральный федеральный округ	Белгородская область	-	Доля проведенных проверок, результаты которых были аннулированы по решению суда, прокуратуры или иного уполномоченного органа, в общем количестве проведенных проверок	процентов	-	-	-
ГП "Развитие рыбохозяйственного комплекса"	Центральный федеральный округ	Брянская область	-	Доля проведенных проверок, результаты которых были аннулированы по решению суда, прокуратуры или иного уполномоченного органа, в общем количестве проведенных проверок	процентов	-	-	-
ГП "Развитие рыбохозяйственного комплекса"	Центральный федеральный округ	Владимирская область	-	Доля проведенных проверок, результаты которых были аннулированы по решению суда, прокуратуры или иного уполномоченного органа, в общем количестве проведенных проверок	процентов	-	-	-
ГП "Развитие рыбохозяйственного комплекса"	Центральный федеральный округ	Воронежская область	-	Доля проведенных проверок, результаты которых были аннулированы по решению суда, прокуратуры или иного уполномоченного органа, в общем количестве проведенных проверок	процентов	-	-	-
ГП "Развитие рыбохозяйственного комплекса"	Центральный федеральный округ	Ивановская область	-	Доля проведенных проверок, результаты которых были аннулированы по решению суда, прокуратуры или иного уполномоченного органа, в общем количестве проведенных проверок	процентов	-	-	-
ГП "Развитие рыбохозяйственного комплекса"	Центральный федеральный округ	Калужская область	-	Доля проведенных проверок, результаты которых были аннулированы по решению суда, прокуратуры или иного уполномоченного органа, в общем количестве проведенных проверок	процентов	-	-	-
ГП "Развитие рыбохозяйственного комплекса"	Центральный федеральный округ	Костромская область	-	Доля проведенных проверок, результаты которых были аннулированы по решению суда, прокуратуры или иного уполномоченного органа, в общем количестве проведенных проверок	процентов	-	-	-
ГП "Развитие рыбохозяйственного комплекса"	Центральный федеральный округ	Курская область	-	Доля проведенных проверок, результаты которых были аннулированы по решению суда, прокуратуры или иного уполномоченного органа, в общем количестве проведенных проверок	процентов	-	-	-
ГП "Развитие рыбохозяйственного комплекса"	Центральный федеральный округ	Липецкая область	-	Доля проведенных проверок, результаты которых были аннулированы по решению суда, прокуратуры или иного уполномоченного органа, в общем количестве проведенных проверок	процентов	-	-	-
ГП "Развитие рыбохозяйственного комплекса"	Центральный федеральный округ	Московская область	-	Доля проведенных проверок, результаты которых были аннулированы по решению суда, прокуратуры или иного уполномоченного органа, в общем количестве проведенных проверок	процентов	-	-	-

Наименование государственной программы РФ	РФ / Федеральный округ	Субъект РФ	Приоритетная территория	Наименование показателя	Единица измерения	2017 год	2018 год	
							план	факт
1	2	3	4	5	6	7	8	9
ГП "Развитие рыбохозяйственного комплекса"	Центральный федеральный округ	Орловская область	-	Доля проведенных проверок, результаты которых были аннулированы по решению суда, прокуратуры или иного уполномоченного органа, в общем количестве проведенных проверок	процентов	-	-	-
ГП "Развитие рыбохозяйственного комплекса"	Центральный федеральный округ	Рязанская область	-	Доля проведенных проверок, результаты которых были аннулированы по решению суда, прокуратуры или иного уполномоченного органа, в общем количестве проведенных проверок	процентов	-	-	-
ГП "Развитие рыбохозяйственного комплекса"	Центральный федеральный округ	Смоленская область	-	Доля проведенных проверок, результаты которых были аннулированы по решению суда, прокуратуры или иного уполномоченного органа, в общем количестве проведенных проверок	процентов	-	-	-
ГП "Развитие рыбохозяйственного комплекса"	Центральный федеральный округ	Тамбовская область	-	Доля проведенных проверок, результаты которых были аннулированы по решению суда, прокуратуры или иного уполномоченного органа, в общем количестве проведенных проверок	процентов	-	-	-
ГП "Развитие рыбохозяйственного комплекса"	Центральный федеральный округ	Тверская область	-	Доля проведенных проверок, результаты которых были аннулированы по решению суда, прокуратуры или иного уполномоченного органа, в общем количестве проведенных проверок	процентов	-	-	-
ГП "Развитие рыбохозяйственного комплекса"	Центральный федеральный округ	Тульская область	-	Доля проведенных проверок, результаты которых были аннулированы по решению суда, прокуратуры или иного уполномоченного органа, в общем количестве проведенных проверок	процентов	-	-	-
ГП "Развитие рыбохозяйственного комплекса"	Центральный федеральный округ	Ярославская область	-	Доля проведенных проверок, результаты которых были аннулированы по решению суда, прокуратуры или иного уполномоченного органа, в общем количестве проведенных проверок	процентов	-	-	-
ГП "Развитие рыбохозяйственного комплекса"	Центральный федеральный округ	г. Москва	-	Доля проведенных проверок, результаты которых были аннулированы по решению суда, прокуратуры или иного уполномоченного органа, в общем количестве проведенных проверок	процентов	-	-	-
ГП "Развитие рыбохозяйственного комплекса"	Северо-Западный федеральный округ	Республика Карелия	III. Территория Арктической зоны Российской Федерации	Доля проведенных проверок, результаты которых были аннулированы по решению суда, прокуратуры или иного уполномоченного органа, в общем количестве проведенных проверок	процентов	-	0,2	0,2
ГП "Развитие рыбохозяйственного комплекса"	Северо-Западный федеральный округ	Республика Коми	III. Территория Арктической зоны Российской Федерации	Доля проведенных проверок, результаты которых были аннулированы по решению суда, прокуратуры или иного уполномоченного органа, в общем количестве проведенных проверок	процентов	-	0,2	0,2
ГП "Развитие рыбохозяйственного комплекса"	Северо-Западный федеральный округ	Архангельская область	III. Территория Арктической зоны Российской Федерации	Доля проведенных проверок, результаты которых были аннулированы по решению суда, прокуратуры или иного уполномоченного органа, в общем количестве проведенных проверок	процентов	-	0,2	0,2

Наименование государственной программы РФ	РФ / Федеральный округ	Субъект РФ	Приоритетная территория	Наименование показателя	Единица измерения	2017 год	2018 год	
							план	факт
1	2	3	4	5	6	7	8	9
ГП "Развитие рыбохозяйственного комплекса"	Северо-Западный федеральный округ	Вологодская область	-	Доля проведенных проверок, результаты которых были аннулированы по решению суда, прокуратуры или иного уполномоченного органа, в общем количестве проведенных проверок	процентов	-	-	-
ГП "Развитие рыбохозяйственного комплекса"	Северо-Западный федеральный округ	Калининградская область	II. Территория Калининградской области	Доля проведенных проверок, результаты которых были аннулированы по решению суда, прокуратуры или иного уполномоченного органа, в общем количестве проведенных проверок	процентов	-	0,2	0,2
ГП "Развитие рыбохозяйственного комплекса"	Северо-Западный федеральный округ	Ленинградская область	-	Доля проведенных проверок, результаты которых были аннулированы по решению суда, прокуратуры или иного уполномоченного органа, в общем количестве проведенных проверок	процентов	-	-	-
ГП "Развитие рыбохозяйственного комплекса"	Северо-Западный федеральный округ	Мурманская область	III. Территория Арктической зоны Российской Федерации	Доля проведенных проверок, результаты которых были аннулированы по решению суда, прокуратуры или иного уполномоченного органа, в общем количестве проведенных проверок	процентов	-	0,2	0,2
ГП "Развитие рыбохозяйственного комплекса"	Северо-Западный федеральный округ	Новгородская область	-	Доля проведенных проверок, результаты которых были аннулированы по решению суда, прокуратуры или иного уполномоченного органа, в общем количестве проведенных проверок	процентов	-	-	-
ГП "Развитие рыбохозяйственного комплекса"	Северо-Западный федеральный округ	Псковская область	-	Доля проведенных проверок, результаты которых были аннулированы по решению суда, прокуратуры или иного уполномоченного органа, в общем количестве проведенных проверок	процентов	-	-	-
ГП "Развитие рыбохозяйственного комплекса"	Северо-Западный федеральный округ	г. Санкт-Петербург	-	Доля проведенных проверок, результаты которых были аннулированы по решению суда, прокуратуры или иного уполномоченного органа, в общем количестве проведенных проверок	процентов	-	-	-
ГП "Развитие рыбохозяйственного комплекса"	Северо-Западный федеральный округ	Ненецкий автономный округ	III. Территория Арктической зоны Российской Федерации	Доля проведенных проверок, результаты которых были аннулированы по решению суда, прокуратуры или иного уполномоченного органа, в общем количестве проведенных проверок	процентов	-	0,2	0,2
ГП "Развитие рыбохозяйственного комплекса"	Южный федеральный округ	Республика Адыгея	-	Доля проведенных проверок, результаты которых были аннулированы по решению суда, прокуратуры или иного уполномоченного органа, в общем количестве проведенных проверок	процентов	-	-	-
ГП "Развитие рыбохозяйственного комплекса"	Южный федеральный округ	Республика Калмыкия	-	Доля проведенных проверок, результаты которых были аннулированы по решению суда, прокуратуры или иного уполномоченного органа, в общем количестве проведенных проверок	процентов	-	-	-
ГП "Развитие рыбохозяйственного комплекса"	Южный федеральный округ	Республика Крым	IV. Территория Республики Крым и г. Севастополя	Доля проведенных проверок, результаты которых были аннулированы по решению суда, прокуратуры или иного уполномоченного органа, в общем количестве проведенных проверок	процентов	-	0,2	0,2

Наименование государственной программы РФ	РФ / Федеральный округ	Субъект РФ	Приоритетная территория	Наименование показателя	Единица измерения	2017 год	2018 год	
							план	факт
1	2	3	4	5	6	7	8	9
ГП "Развитие рыбохозяйственного комплекса"	Южный федеральный округ	Краснодарский край	-	Доля проведенных проверок, результаты которых были аннулированы по решению суда, прокуратуры или иного уполномоченного органа, в общем количестве проведенных проверок	процентов	-	-	-
ГП "Развитие рыбохозяйственного комплекса"	Южный федеральный округ	Астраханская область	-	Доля проведенных проверок, результаты которых были аннулированы по решению суда, прокуратуры или иного уполномоченного органа, в общем количестве проведенных проверок	процентов	-	-	-
ГП "Развитие рыбохозяйственного комплекса"	Южный федеральный округ	Волгоградская область	-	Доля проведенных проверок, результаты которых были аннулированы по решению суда, прокуратуры или иного уполномоченного органа, в общем количестве проведенных проверок	процентов	-	-	-
ГП "Развитие рыбохозяйственного комплекса"	Южный федеральный округ	Ростовская область	-	Доля проведенных проверок, результаты которых были аннулированы по решению суда, прокуратуры или иного уполномоченного органа, в общем количестве проведенных проверок	процентов	-	-	-
ГП "Развитие рыбохозяйственного комплекса"	Южный федеральный округ	г. Севастополь	IV. Территория Республики Крым и г. Севастополя	Доля проведенных проверок, результаты которых были аннулированы по решению суда, прокуратуры или иного уполномоченного органа, в общем количестве проведенных проверок	процентов	-	0,2	0,2
ГП "Развитие рыбохозяйственного комплекса"	Северо-Кавказский федеральный округ	Республика Дагестан	I. Территория Северо-Кавказского федерального округа	Доля проведенных проверок, результаты которых были аннулированы по решению суда, прокуратуры или иного уполномоченного органа, в общем количестве проведенных проверок	процентов	-	0,2	0,2
ГП "Развитие рыбохозяйственного комплекса"	Северо-Кавказский федеральный округ	Республика Ингушетия	I. Территория Северо-Кавказского федерального округа	Доля проведенных проверок, результаты которых были аннулированы по решению суда, прокуратуры или иного уполномоченного органа, в общем количестве проведенных проверок	процентов	-	0,2	0,2
ГП "Развитие рыбохозяйственного комплекса"	Северо-Кавказский федеральный округ	Кабардино-Балкарская Республика	I. Территория Северо-Кавказского федерального округа	Доля проведенных проверок, результаты которых были аннулированы по решению суда, прокуратуры или иного уполномоченного органа, в общем количестве проведенных проверок	процентов	-	0,2	0,2
ГП "Развитие рыбохозяйственного комплекса"	Северо-Кавказский федеральный округ	Карачаево-Черкесская Республика	I. Территория Северо-Кавказского федерального округа	Доля проведенных проверок, результаты которых были аннулированы по решению суда, прокуратуры или иного уполномоченного органа, в общем количестве проведенных проверок	процентов	-	0,2	0,2
ГП "Развитие рыбохозяйственного комплекса"	Северо-Кавказский федеральный округ	Республика Северная Осетия - Алания	I. Территория Северо-Кавказского федерального округа	Доля проведенных проверок, результаты которых были аннулированы по решению суда, прокуратуры или иного уполномоченного органа, в общем количестве проведенных проверок	процентов	-	0,2	0,2
ГП "Развитие рыбохозяйственного комплекса"	Северо-Кавказский федеральный округ	Чеченская Республика	I. Территория Северо-Кавказского федерального округа	Доля проведенных проверок, результаты которых были аннулированы по решению суда, прокуратуры или иного уполномоченного органа, в общем количестве проведенных проверок	процентов	-	0,2	0,2

Наименование государственной программы РФ	РФ / Федеральный округ	Субъект РФ	Приоритетная территория	Наименование показателя	Единица измерения	2017 год	2018 год	
							план	факт
1	2	3	4	5	6	7	8	9
ГП "Развитие рыбохозяйственного комплекса"	Северо-Кавказский федеральный округ	Ставропольский край	I. Территория Северо-Кавказского федерального округа	Доля проведенных проверок, результаты которых были аннулированы по решению суда, прокуратуры или иного уполномоченного органа, в общем количестве проведенных проверок	процентов	-	0,2	0,2
ГП "Развитие рыбохозяйственного комплекса"	Приволжский федеральный округ	Республика Башкортостан	-	Доля проведенных проверок, результаты которых были аннулированы по решению суда, прокуратуры или иного уполномоченного органа, в общем количестве проведенных проверок	процентов	-	-	-
ГП "Развитие рыбохозяйственного комплекса"	Приволжский федеральный округ	Республика Марий Эл	-	Доля проведенных проверок, результаты которых были аннулированы по решению суда, прокуратуры или иного уполномоченного органа, в общем количестве проведенных проверок	процентов	-	-	-
ГП "Развитие рыбохозяйственного комплекса"	Приволжский федеральный округ	Республика Мордовия	-	Доля проведенных проверок, результаты которых были аннулированы по решению суда, прокуратуры или иного уполномоченного органа, в общем количестве проведенных проверок	процентов	-	-	-
ГП "Развитие рыбохозяйственного комплекса"	Приволжский федеральный округ	Республика Татарстан	-	Доля проведенных проверок, результаты которых были аннулированы по решению суда, прокуратуры или иного уполномоченного органа, в общем количестве проведенных проверок	процентов	-	-	-
ГП "Развитие рыбохозяйственного комплекса"	Приволжский федеральный округ	Удмуртская Республика	-	Доля проведенных проверок, результаты которых были аннулированы по решению суда, прокуратуры или иного уполномоченного органа, в общем количестве проведенных проверок	процентов	-	-	-
ГП "Развитие рыбохозяйственного комплекса"	Приволжский федеральный округ	Чувашская Республика	-	Доля проведенных проверок, результаты которых были аннулированы по решению суда, прокуратуры или иного уполномоченного органа, в общем количестве проведенных проверок	процентов	-	-	-
ГП "Развитие рыбохозяйственного комплекса"	Приволжский федеральный округ	Пермский край	-	Доля проведенных проверок, результаты которых были аннулированы по решению суда, прокуратуры или иного уполномоченного органа, в общем количестве проведенных проверок	процентов	-	-	-
ГП "Развитие рыбохозяйственного комплекса"	Приволжский федеральный округ	Кировская область	-	Доля проведенных проверок, результаты которых были аннулированы по решению суда, прокуратуры или иного уполномоченного органа, в общем количестве проведенных проверок	процентов	-	-	-
ГП "Развитие рыбохозяйственного комплекса"	Приволжский федеральный округ	Нижегородская область	-	Доля проведенных проверок, результаты которых были аннулированы по решению суда, прокуратуры или иного уполномоченного органа, в общем количестве проведенных проверок	процентов	-	-	-
ГП "Развитие рыбохозяйственного комплекса"	Приволжский федеральный округ	Оренбургская область	-	Доля проведенных проверок, результаты которых были аннулированы по решению суда, прокуратуры или иного уполномоченного органа, в общем количестве проведенных проверок	процентов	-	-	-

Наименование государственной программы РФ	РФ / Федеральный округ	Субъект РФ	Приоритетная территория	Наименование показателя	Единица измерения	2017 год	2018 год	
							план	факт
1	2	3	4	5	6	7	8	9
ГП "Развитие рыбохозяйственного комплекса"	Приволжский федеральный округ	Пензенская область	-	Доля проведенных проверок, результаты которых были аннулированы по решению суда, прокуратуры или иного уполномоченного органа, в общем количестве проведенных проверок	процентов	-	-	-
ГП "Развитие рыбохозяйственного комплекса"	Приволжский федеральный округ	Самарская область	-	Доля проведенных проверок, результаты которых были аннулированы по решению суда, прокуратуры или иного уполномоченного органа, в общем количестве проведенных проверок	процентов	-	-	-
ГП "Развитие рыбохозяйственного комплекса"	Приволжский федеральный округ	Саратовская область	-	Доля проведенных проверок, результаты которых были аннулированы по решению суда, прокуратуры или иного уполномоченного органа, в общем количестве проведенных проверок	процентов	-	-	-
ГП "Развитие рыбохозяйственного комплекса"	Приволжский федеральный округ	Ульяновская область	-	Доля проведенных проверок, результаты которых были аннулированы по решению суда, прокуратуры или иного уполномоченного органа, в общем количестве проведенных проверок	процентов	-	-	-
ГП "Развитие рыбохозяйственного комплекса"	Уральский федеральный округ	Курганская область	-	Доля проведенных проверок, результаты которых были аннулированы по решению суда, прокуратуры или иного уполномоченного органа, в общем количестве проведенных проверок	процентов	-	-	-
ГП "Развитие рыбохозяйственного комплекса"	Уральский федеральный округ	Свердловская область	-	Доля проведенных проверок, результаты которых были аннулированы по решению суда, прокуратуры или иного уполномоченного органа, в общем количестве проведенных проверок	процентов	-	-	-
ГП "Развитие рыбохозяйственного комплекса"	Уральский федеральный округ	Тюменская область	-	Доля проведенных проверок, результаты которых были аннулированы по решению суда, прокуратуры или иного уполномоченного органа, в общем количестве проведенных проверок	процентов	-	-	-
ГП "Развитие рыбохозяйственного комплекса"	Уральский федеральный округ	Челябинская область	-	Доля проведенных проверок, результаты которых были аннулированы по решению суда, прокуратуры или иного уполномоченного органа, в общем количестве проведенных проверок	процентов	-	-	-
ГП "Развитие рыбохозяйственного комплекса"	Уральский федеральный округ	Ханты-Мансийский автономный округ - Югра	-	Доля проведенных проверок, результаты которых были аннулированы по решению суда, прокуратуры или иного уполномоченного органа, в общем количестве проведенных проверок	процентов	-	-	-
ГП "Развитие рыбохозяйственного комплекса"	Уральский федеральный округ	Ямало-Ненецкий автономный округ	III. Территория Арктической зоны Российской Федерации	Доля проведенных проверок, результаты которых были аннулированы по решению суда, прокуратуры или иного уполномоченного органа, в общем количестве проведенных проверок	процентов	-	0,2	0,2
ГП "Развитие рыбохозяйственного комплекса"	Сибирский федеральный округ	Республика Алтай	-	Доля проведенных проверок, результаты которых были аннулированы по решению суда, прокуратуры или иного уполномоченного органа, в общем количестве проведенных проверок	процентов	-	-	-

Наименование государственной программы РФ	РФ / Федеральный округ	Субъект РФ	Приоритетная территория	Наименование показателя	Единица измерения	2017 год	2018 год	
							план	факт
1	2	3	4	5	6	7	8	9
ГП "Развитие рыбохозяйственного комплекса"	Сибирский федеральный округ	Республика Тыва	-	Доля проведенных проверок, результаты которых были аннулированы по решению суда, прокуратуры или иного уполномоченного органа, в общем количестве проведенных проверок	процентов	-	-	-
ГП "Развитие рыбохозяйственного комплекса"	Сибирский федеральный округ	Республика Хакасия	-	Доля проведенных проверок, результаты которых были аннулированы по решению суда, прокуратуры или иного уполномоченного органа, в общем количестве проведенных проверок	процентов	-	-	-
ГП "Развитие рыбохозяйственного комплекса"	Сибирский федеральный округ	Алтайский край	-	Доля проведенных проверок, результаты которых были аннулированы по решению суда, прокуратуры или иного уполномоченного органа, в общем количестве проведенных проверок	процентов	-	-	-
ГП "Развитие рыбохозяйственного комплекса"	Сибирский федеральный округ	Красноярский край	III. Территория Арктической зоны Российской Федерации	Доля проведенных проверок, результаты которых были аннулированы по решению суда, прокуратуры или иного уполномоченного органа, в общем количестве проведенных проверок	процентов	-	0,2	0,2
ГП "Развитие рыбохозяйственного комплекса"	Сибирский федеральный округ	Иркутская область	VI. Территория Байкальского региона	Доля проведенных проверок, результаты которых были аннулированы по решению суда, прокуратуры или иного уполномоченного органа, в общем количестве проведенных проверок	процентов	-	0,2	0,2
ГП "Развитие рыбохозяйственного комплекса"	Сибирский федеральный округ	Кемеровская область	-	Доля проведенных проверок, результаты которых были аннулированы по решению суда, прокуратуры или иного уполномоченного органа, в общем количестве проведенных проверок	процентов	-	-	-
ГП "Развитие рыбохозяйственного комплекса"	Сибирский федеральный округ	Новосибирская область	-	Доля проведенных проверок, результаты которых были аннулированы по решению суда, прокуратуры или иного уполномоченного органа, в общем количестве проведенных проверок	процентов	-	-	-
ГП "Развитие рыбохозяйственного комплекса"	Сибирский федеральный округ	Омская область	-	Доля проведенных проверок, результаты которых были аннулированы по решению суда, прокуратуры или иного уполномоченного органа, в общем количестве проведенных проверок	процентов	-	-	-
ГП "Развитие рыбохозяйственного комплекса"	Сибирский федеральный округ	Томская область	-	Доля проведенных проверок, результаты которых были аннулированы по решению суда, прокуратуры или иного уполномоченного органа, в общем количестве проведенных проверок	процентов	-	-	-
ГП "Развитие рыбохозяйственного комплекса"	Дальневосточный федеральный округ	Республика Бурятия*	VI. Территория Байкальского региона	Доля проведенных проверок, результаты которых были аннулированы по решению суда, прокуратуры или иного уполномоченного органа, в общем количестве проведенных проверок	процентов	-	0,2	0,2
ГП "Развитие рыбохозяйственного комплекса"	Дальневосточный федеральный округ	Республика Саха (Якутия)	III. Территория Арктической зоны Российской Федерации; V. Территория Дальнего Востока	Доля проведенных проверок, результаты которых были аннулированы по решению суда, прокуратуры или иного уполномоченного органа, в общем количестве проведенных проверок	процентов	-	0,2	0,2

Наименование государственной программы РФ	РФ / Федеральный округ	Субъект РФ	Приоритетная территория	Наименование показателя	Единица измерения	2017 год	2018 год	
							план	факт
1	2	3	4	5	6	7	8	9
ГП "Развитие рыбохозяйственного комплекса"	Дальневосточный федеральный округ	Забайкальский край*	VI. Территория Байкальского региона	Доля проведенных проверок, результаты которых были аннулированы по решению суда, прокуратуры или иного уполномоченного органа, в общем количестве проведенных проверок	процентов	-	0,2	0,2
ГП "Развитие рыбохозяйственного комплекса"	Дальневосточный федеральный округ	Камчатский край	V. Территория Дальнего Востока	Доля проведенных проверок, результаты которых были аннулированы по решению суда, прокуратуры или иного уполномоченного органа, в общем количестве проведенных проверок	процентов	-	0,2	0,2
ГП "Развитие рыбохозяйственного комплекса"	Дальневосточный федеральный округ	Приморский край	V. Территория Дальнего Востока	Доля проведенных проверок, результаты которых были аннулированы по решению суда, прокуратуры или иного уполномоченного органа, в общем количестве проведенных проверок	процентов	-	0,2	0,2
ГП "Развитие рыбохозяйственного комплекса"	Дальневосточный федеральный округ	Хабаровский край	V. Территория Дальнего Востока	Доля проведенных проверок, результаты которых были аннулированы по решению суда, прокуратуры или иного уполномоченного органа, в общем количестве проведенных проверок	процентов	-	0,2	0,2
ГП "Развитие рыбохозяйственного комплекса"	Дальневосточный федеральный округ	Амурская область	V. Территория Дальнего Востока	Доля проведенных проверок, результаты которых были аннулированы по решению суда, прокуратуры или иного уполномоченного органа, в общем количестве проведенных проверок	процентов	-	0,2	0,2
ГП "Развитие рыбохозяйственного комплекса"	Дальневосточный федеральный округ	Магаданская область	V. Территория Дальнего Востока	Доля проведенных проверок, результаты которых были аннулированы по решению суда, прокуратуры или иного уполномоченного органа, в общем количестве проведенных проверок	процентов	-	0,2	0,2
ГП "Развитие рыбохозяйственного комплекса"	Дальневосточный федеральный округ	Сахалинская область	V. Территория Дальнего Востока	Доля проведенных проверок, результаты которых были аннулированы по решению суда, прокуратуры или иного уполномоченного органа, в общем количестве проведенных проверок	процентов	-	0,2	0,2
ГП "Развитие рыбохозяйственного комплекса"	Дальневосточный федеральный округ	Еврейская автономная область	V. Территория Дальнего Востока	Доля проведенных проверок, результаты которых были аннулированы по решению суда, прокуратуры или иного уполномоченного органа, в общем количестве проведенных проверок	процентов	-	0,2	0,2
ГП "Развитие рыбохозяйственного комплекса"	Дальневосточный федеральный округ	Чукотский автономный округ	III. Территория Арктической зоны Российской Федерации; V. Территория Дальнего Востока	Доля проведенных проверок, результаты которых были аннулированы по решению суда, прокуратуры или иного уполномоченного органа, в общем количестве проведенных проверок	процентов	-	0,2	0,2
ГП "Развитие рыбохозяйственного комплекса"	Российская Федерация	-	-	Количество проведенных тестирований технических средств контроля (годовое значение)	единиц	1 462	1 086	1 086
ГП "Развитие рыбохозяйственного комплекса"	Центральный федеральный округ	Белгородская область	-	Количество проведенных тестирований технических средств контроля (годовое значение)	единиц	-	-	-
ГП "Развитие рыбохозяйственного комплекса"	Центральный федеральный округ	Брянская область	-	Количество проведенных тестирований технических средств контроля (годовое значение)	единиц	-	-	-
ГП "Развитие рыбохозяйственного комплекса"	Центральный федеральный округ	Владимирская область	-	Количество проведенных тестирований технических средств контроля (годовое значение)	единиц	-	-	-
ГП "Развитие рыбохозяйственного комплекса"	Центральный федеральный округ	Воронежская область	-	Количество проведенных тестирований технических средств контроля (годовое значение)	единиц	-	-	-

Наименование государственной программы РФ	РФ / Федеральный округ	Субъект РФ	Приоритетная территория	Наименование показателя	Единица измерения	2017 год	2018 год	
							план	факт
1	2	3	4	5	6	7	8	9
ГП "Развитие рыбохозяйственного комплекса"	Дальневосточный федеральный округ	Хабаровский край	V. Территория Дальнего Востока	Количество проведенных тестирований технических средств контроля (годовое значение)	единиц	-	-	-
ГП "Развитие рыбохозяйственного комплекса"	Дальневосточный федеральный округ	Амурская область	V. Территория Дальнего Востока	Количество проведенных тестирований технических средств контроля (годовое значение)	единиц	-	-	-
ГП "Развитие рыбохозяйственного комплекса"	Дальневосточный федеральный округ	Магаданская область	V. Территория Дальнего Востока	Количество проведенных тестирований технических средств контроля (годовое значение)	единиц	-	-	-
ГП "Развитие рыбохозяйственного комплекса"	Дальневосточный федеральный округ	Сахалинская область	V. Территория Дальнего Востока	Количество проведенных тестирований технических средств контроля (годовое значение)	единиц	-	-	-
ГП "Развитие рыбохозяйственного комплекса"	Дальневосточный федеральный округ	Еврейская автономная область	V. Территория Дальнего Востока	Количество проведенных тестирований технических средств контроля (годовое значение)	единиц	-	-	-
ГП "Развитие рыбохозяйственного комплекса"	Дальневосточный федеральный округ	Чукотский автономный округ	III. Территория Арктической зоны Российской Федерации; V. Территория Дальнего Востока	Количество проведенных тестирований технических средств контроля (годовое значение)	единиц	-	-	-
ГП "Развитие рыбохозяйственного комплекса"	Российская Федерация	-	-	Прирост объема производства продукции товарной аквакультуры, включая товарную аквакультуру осетровых видов рыб в отчетном году по отношению к показателям предыдущего года в рамках инвестиционных проектов, реализуемых с государственной поддержкой	тонн	1580,5	575,7	9981,8
ГП "Развитие рыбохозяйственного комплекса"	Центральный федеральный округ	Белгородская область	-	Прирост объема производства продукции товарной аквакультуры, включая товарную аквакультуру осетровых видов рыб в отчетном году по отношению к показателям предыдущего года в рамках инвестиционных проектов, реализуемых с государственной поддержкой	тонн	-	-	-
ГП "Развитие рыбохозяйственного комплекса"	Центральный федеральный округ	Брянская область	-	Прирост объема производства продукции товарной аквакультуры, включая товарную аквакультуру осетровых видов рыб в отчетном году по отношению к показателям предыдущего года в рамках инвестиционных проектов, реализуемых с государственной поддержкой	тонн	-	-	-
ГП "Развитие рыбохозяйственного комплекса"	Центральный федеральный округ	Владимирская область	-	Прирост объема производства продукции товарной аквакультуры, включая товарную аквакультуру осетровых видов рыб в отчетном году по отношению к показателям предыдущего года в рамках инвестиционных проектов, реализуемых с государственной поддержкой	тонн	-	-	-
ГП "Развитие рыбохозяйственного комплекса"	Центральный федеральный округ	Воронежская область	-	Прирост объема производства продукции товарной аквакультуры, включая товарную аквакультуру осетровых видов рыб в отчетном году по отношению к показателям предыдущего года в рамках инвестиционных проектов, реализуемых с государственной поддержкой	тонн	-	-	-
ГП "Развитие рыбохозяйственного комплекса"	Центральный федеральный округ	Ивановская область	-	Прирост объема производства продукции товарной аквакультуры, включая товарную аквакультуру осетровых видов рыб в отчетном году по отношению к показателям предыдущего года в рамках инвестиционных проектов, реализуемых с государственной поддержкой	тонн	-	-	-

Наименование государственной программы РФ	РФ / Федеральный округ	Субъект РФ	Приоритетная территория	Наименование показателя	Единица измерения	2017 год	2018 год	
							план	факт
1	2	3	4	5	6	7	8	9
ГП "Развитие рыбохозяйственного комплекса"	Центральный федеральный округ	Калужская область	-	Прирост объема производства продукции товарной аквакультуры, включая товарную аквакультуру осетровых видов рыб в отчетном году по отношению к показателям предыдущего года в рамках инвестиционных проектов, реализуемых с государственной поддержкой	тонн	-	-	-
ГП "Развитие рыбохозяйственного комплекса"	Центральный федеральный округ	Костромская область	-	Прирост объема производства продукции товарной аквакультуры, включая товарную аквакультуру осетровых видов рыб в отчетном году по отношению к показателям предыдущего года в рамках инвестиционных проектов, реализуемых с государственной поддержкой	тонн	-	-	-
ГП "Развитие рыбохозяйственного комплекса"	Центральный федеральный округ	Курская область	-	Прирост объема производства продукции товарной аквакультуры, включая товарную аквакультуру осетровых видов рыб в отчетном году по отношению к показателям предыдущего года в рамках инвестиционных проектов, реализуемых с государственной поддержкой	тонн	-	-	-
ГП "Развитие рыбохозяйственного комплекса"	Центральный федеральный округ	Липецкая область	-	Прирост объема производства продукции товарной аквакультуры, включая товарную аквакультуру осетровых видов рыб в отчетном году по отношению к показателям предыдущего года в рамках инвестиционных проектов, реализуемых с государственной поддержкой	тонн	-	-	-
ГП "Развитие рыбохозяйственного комплекса"	Центральный федеральный округ	Московская область	-	Прирост объема производства продукции товарной аквакультуры, включая товарную аквакультуру осетровых видов рыб в отчетном году по отношению к показателям предыдущего года в рамках инвестиционных проектов, реализуемых с государственной поддержкой	тонн	-	-	-
ГП "Развитие рыбохозяйственного комплекса"	Центральный федеральный округ	Орловская область	-	Прирост объема производства продукции товарной аквакультуры, включая товарную аквакультуру осетровых видов рыб в отчетном году по отношению к показателям предыдущего года в рамках инвестиционных проектов, реализуемых с государственной поддержкой	тонн	-	-	-
ГП "Развитие рыбохозяйственного комплекса"	Центральный федеральный округ	Рязанская область	-	Прирост объема производства продукции товарной аквакультуры, включая товарную аквакультуру осетровых видов рыб в отчетном году по отношению к показателям предыдущего года в рамках инвестиционных проектов, реализуемых с государственной поддержкой	тонн	-	-	-

Наименование государственной программы РФ	РФ / Федеральный округ	Субъект РФ	Приоритетная территория	Наименование показателя	Единица измерения	2017 год	2018 год	
							план	факт
1	2	3	4	5	6	7	8	9
ГП "Развитие рыбохозяйственного комплекса"	Центральный федеральный округ	Смоленская область	-	Прирост объема производства продукции товарной аквакультуры, включая товарную аквакультуру осетровых видов рыб в отчетном году по отношению к показателям предыдущего года в рамках инвестиционных проектов, реализуемых с государственной поддержкой	тонн	-	-	-
ГП "Развитие рыбохозяйственного комплекса"	Центральный федеральный округ	Тамбовская область	-	Прирост объема производства продукции товарной аквакультуры, включая товарную аквакультуру осетровых видов рыб в отчетном году по отношению к показателям предыдущего года в рамках инвестиционных проектов, реализуемых с государственной поддержкой	тонн	-	30	30
ГП "Развитие рыбохозяйственного комплекса"	Центральный федеральный округ	Тверская область	-	Прирост объема производства продукции товарной аквакультуры, включая товарную аквакультуру осетровых видов рыб в отчетном году по отношению к показателям предыдущего года в рамках инвестиционных проектов, реализуемых с государственной поддержкой	тонн	-	-	-
ГП "Развитие рыбохозяйственного комплекса"	Центральный федеральный округ	Тульская область	-	Прирост объема производства продукции товарной аквакультуры, включая товарную аквакультуру осетровых видов рыб в отчетном году по отношению к показателям предыдущего года в рамках инвестиционных проектов, реализуемых с государственной поддержкой	тонн	-	-	-
ГП "Развитие рыбохозяйственного комплекса"	Центральный федеральный округ	Ярославская область	-	Прирост объема производства продукции товарной аквакультуры, включая товарную аквакультуру осетровых видов рыб в отчетном году по отношению к показателям предыдущего года в рамках инвестиционных проектов, реализуемых с государственной поддержкой	тонн	-	-	-
ГП "Развитие рыбохозяйственного комплекса"	Центральный федеральный округ	г. Москва	-	Прирост объема производства продукции товарной аквакультуры, включая товарную аквакультуру осетровых видов рыб в отчетном году по отношению к показателям предыдущего года в рамках инвестиционных проектов, реализуемых с государственной поддержкой	тонн	-	-	-
ГП "Развитие рыбохозяйственного комплекса"	Северо-Западный федеральный округ	Республика Карелия	III. Территория Арктической зоны Российской Федерации	Прирост объема производства продукции товарной аквакультуры, включая товарную аквакультуру осетровых видов рыб в отчетном году по отношению к показателям предыдущего года в рамках инвестиционных проектов, реализуемых с государственной поддержкой	тонн	1105	100	694

Наименование государственной программы РФ	РФ / Федеральный округ	Субъект РФ	Приоритетная территория	Наименование показателя	Единица измерения	2017 год	2018 год	
							план	факт
1	2	3	4	5	6	7	8	9
ГП "Развитие рыбохозяйственного комплекса"	Северо-Западный федеральный округ	Республика Коми	III. Территория Арктической зоны Российской Федерации	Прирост объема производства продукции товарной аквакультуры, включая товарную аквакультуру осетровых видов рыб в отчетном году по отношению к показателям предыдущего года в рамках инвестиционных проектов, реализуемых с государственной поддержкой	тонн	-	-	-
ГП "Развитие рыбохозяйственного комплекса"	Северо-Западный федеральный округ	Архангельская область	III. Территория Арктической зоны Российской Федерации	Прирост объема производства продукции товарной аквакультуры, включая товарную аквакультуру осетровых видов рыб в отчетном году по отношению к показателям предыдущего года в рамках инвестиционных проектов, реализуемых с государственной поддержкой	тонн	-	-	-
ГП "Развитие рыбохозяйственного комплекса"	Северо-Западный федеральный округ	Вологодская область	-	Прирост объема производства продукции товарной аквакультуры, включая товарную аквакультуру осетровых видов рыб в отчетном году по отношению к показателям предыдущего года в рамках инвестиционных проектов, реализуемых с государственной поддержкой	тонн	-	100	-
ГП "Развитие рыбохозяйственного комплекса"	Северо-Западный федеральный округ	Калининградская область	II. Территория Калининградской области	Прирост объема производства продукции товарной аквакультуры, включая товарную аквакультуру осетровых видов рыб в отчетном году по отношению к показателям предыдущего года в рамках инвестиционных проектов, реализуемых с государственной поддержкой	тонн	-	-	-
ГП "Развитие рыбохозяйственного комплекса"	Северо-Западный федеральный округ	Ленинградская область	-	Прирост объема производства продукции товарной аквакультуры, включая товарную аквакультуру осетровых видов рыб в отчетном году по отношению к показателям предыдущего года в рамках инвестиционных проектов, реализуемых с государственной поддержкой	тонн	-	-	-
ГП "Развитие рыбохозяйственного комплекса"	Северо-Западный федеральный округ	Мурманская область	III. Территория Арктической зоны Российской Федерации	Прирост объема производства продукции товарной аквакультуры, включая товарную аквакультуру осетровых видов рыб в отчетном году по отношению к показателям предыдущего года в рамках инвестиционных проектов, реализуемых с государственной поддержкой	тонн	0	-	7524,7
ГП "Развитие рыбохозяйственного комплекса"	Северо-Западный федеральный округ	Новгородская область	-	Прирост объема производства продукции товарной аквакультуры, включая товарную аквакультуру осетровых видов рыб в отчетном году по отношению к показателям предыдущего года в рамках инвестиционных проектов, реализуемых с государственной поддержкой	тонн	-	11	14

Наименование государственной программы РФ	РФ / Федеральный округ	Субъект РФ	Приоритетная территория	Наименование показателя	Единица измерения	2017 год	2018 год	
							план	факт
1	2	3	4	5	6	7	8	9
ГП "Развитие рыбохозяйственного комплекса"	Северо-Западный федеральный округ	Псковская область	-	Прирост объема производства продукции товарной аквакультуры, включая товарную аквакультуру осетровых видов рыб в отчетном году по отношению к показателям предыдущего года в рамках инвестиционных проектов, реализуемых с государственной поддержкой	тонн	-	-	-
ГП "Развитие рыбохозяйственного комплекса"	Северо-Западный федеральный округ	г. Санкт-Петербург	-	Прирост объема производства продукции товарной аквакультуры, включая товарную аквакультуру осетровых видов рыб в отчетном году по отношению к показателям предыдущего года в рамках инвестиционных проектов, реализуемых с государственной поддержкой	тонн	-	-	-
ГП "Развитие рыбохозяйственного комплекса"	Северо-Западный федеральный округ	Ненецкий автономный округ	III. Территория Арктической зоны Российской Федерации	Прирост объема производства продукции товарной аквакультуры, включая товарную аквакультуру осетровых видов рыб в отчетном году по отношению к показателям предыдущего года в рамках инвестиционных проектов, реализуемых с государственной поддержкой	тонн	-	-	-
ГП "Развитие рыбохозяйственного комплекса"	Южный федеральный округ	Республика Адыгея	-	Прирост объема производства продукции товарной аквакультуры, включая товарную аквакультуру осетровых видов рыб в отчетном году по отношению к показателям предыдущего года в рамках инвестиционных проектов, реализуемых с государственной поддержкой	тонн	-	-	-
ГП "Развитие рыбохозяйственного комплекса"	Южный федеральный округ	Республика Калмыкия	-	Прирост объема производства продукции товарной аквакультуры, включая товарную аквакультуру осетровых видов рыб в отчетном году по отношению к показателям предыдущего года в рамках инвестиционных проектов, реализуемых с государственной поддержкой	тонн	-	-	-
ГП "Развитие рыбохозяйственного комплекса"	Южный федеральный округ	Республика Крым	IV. Территория Республики Крым и г. Севастополя	Прирост объема производства продукции товарной аквакультуры, включая товарную аквакультуру осетровых видов рыб в отчетном году по отношению к показателям предыдущего года в рамках инвестиционных проектов, реализуемых с государственной поддержкой	тонн	-	-	-
ГП "Развитие рыбохозяйственного комплекса"	Южный федеральный округ	Краснодарский край	-	Прирост объема производства продукции товарной аквакультуры, включая товарную аквакультуру осетровых видов рыб в отчетном году по отношению к показателям предыдущего года в рамках инвестиционных проектов, реализуемых с государственной поддержкой	тонн	-	-	-

Наименование государственной программы РФ	РФ / Федеральный округ	Субъект РФ	Приоритетная территория	Наименование показателя	Единица измерения	2017 год	2018 год	
							план	факт
1	2	3	4	5	6	7	8	9
ГП "Развитие рыбохозяйственного комплекса"	Южный федеральный округ	Астраханская область	-	Прирост объема производства продукции товарной аквакультуры, включая товарную аквакультуру осетровых видов рыб в отчетном году по отношению к показателям предыдущего года в рамках инвестиционных проектов, реализуемых с государственной поддержкой	тонн	-	5	15
ГП "Развитие рыбохозяйственного комплекса"	Южный федеральный округ	Волгоградская область	-	Прирост объема производства продукции товарной аквакультуры, включая товарную аквакультуру осетровых видов рыб в отчетном году по отношению к показателям предыдущего года в рамках инвестиционных проектов, реализуемых с государственной поддержкой	тонн	-	-	-
ГП "Развитие рыбохозяйственного комплекса"	Южный федеральный округ	Ростовская область	-	Прирост объема производства продукции товарной аквакультуры, включая товарную аквакультуру осетровых видов рыб в отчетном году по отношению к показателям предыдущего года в рамках инвестиционных проектов, реализуемых с государственной поддержкой	тонн	-	-	-
ГП "Развитие рыбохозяйственного комплекса"	Южный федеральный округ	г. Севастополь	IV. Территория Республики Крым и г. Севастополя	Прирост объема производства продукции товарной аквакультуры, включая товарную аквакультуру осетровых видов рыб в отчетном году по отношению к показателям предыдущего года в рамках инвестиционных проектов, реализуемых с государственной поддержкой	тонн	-	-	-
ГП "Развитие рыбохозяйственного комплекса"	Северо-Кавказский федеральный округ	Республика Дагестан	I. Территория Северо-Кавказского федерального округа	Прирост объема производства продукции товарной аквакультуры, включая товарную аквакультуру осетровых видов рыб в отчетном году по отношению к показателям предыдущего года в рамках инвестиционных проектов, реализуемых с государственной поддержкой	тонн	1,1	1,1	1,5
ГП "Развитие рыбохозяйственного комплекса"	Северо-Кавказский федеральный округ	Республика Ингушетия	I. Территория Северо-Кавказского федерального округа	Прирост объема производства продукции товарной аквакультуры, включая товарную аквакультуру осетровых видов рыб в отчетном году по отношению к показателям предыдущего года в рамках инвестиционных проектов, реализуемых с государственной поддержкой	тонн	-	-	-
ГП "Развитие рыбохозяйственного комплекса"	Северо-Кавказский федеральный округ	Кабардино-Балкарская Республика	I. Территория Северо-Кавказского федерального округа	Прирост объема производства продукции товарной аквакультуры, включая товарную аквакультуру осетровых видов рыб в отчетном году по отношению к показателям предыдущего года в рамках инвестиционных проектов, реализуемых с государственной поддержкой	тонн	-	-	-

Наименование государственной программы РФ	РФ / Федеральный округ	Субъект РФ	Приоритетная территория	Наименование показателя	Единица измерения	2017 год	2018 год	
							план	факт
1	2	3	4	5	6	7	8	9
ГП "Развитие рыбохозяйственного комплекса"	Северо-Кавказский федеральный округ	Карачаево-Черкесская Республика	I. Территория Северо-Кавказского федерального округа	Прирост объема производства продукции товарной аквакультуры, включая товарную аквакультуру осетровых видов рыб в отчетном году по отношению к показателям предыдущего года в рамках инвестиционных проектов, реализуемых с государственной поддержкой	тонн	-	-	-
ГП "Развитие рыбохозяйственного комплекса"	Северо-Кавказский федеральный округ	Республика Северная Осетия - Алания	I. Территория Северо-Кавказского федерального округа	Прирост объема производства продукции товарной аквакультуры, включая товарную аквакультуру осетровых видов рыб в отчетном году по отношению к показателям предыдущего года в рамках инвестиционных проектов, реализуемых с государственной поддержкой	тонн	-	-	-
ГП "Развитие рыбохозяйственного комплекса"	Северо-Кавказский федеральный округ	Чеченская Республика	I. Территория Северо-Кавказского федерального округа	Прирост объема производства продукции товарной аквакультуры, включая товарную аквакультуру осетровых видов рыб в отчетном году по отношению к показателям предыдущего года в рамках инвестиционных проектов, реализуемых с государственной поддержкой	тонн	-	-	-
ГП "Развитие рыбохозяйственного комплекса"	Северо-Кавказский федеральный округ	Ставропольский край	I. Территория Северо-Кавказского федерального округа	Прирост объема производства продукции товарной аквакультуры, включая товарную аквакультуру осетровых видов рыб в отчетном году по отношению к показателям предыдущего года в рамках инвестиционных проектов, реализуемых с государственной поддержкой	тонн	-	-	-
ГП "Развитие рыбохозяйственного комплекса"	Приволжский федеральный округ	Республика Башкортостан	-	Прирост объема производства продукции товарной аквакультуры, включая товарную аквакультуру осетровых видов рыб в отчетном году по отношению к показателям предыдущего года в рамках инвестиционных проектов, реализуемых с государственной поддержкой	тонн	-	50	50
ГП "Развитие рыбохозяйственного комплекса"	Приволжский федеральный округ	Республика Марий Эл	-	Прирост объема производства продукции товарной аквакультуры, включая товарную аквакультуру осетровых видов рыб в отчетном году по отношению к показателям предыдущего года в рамках инвестиционных проектов, реализуемых с государственной поддержкой	тонн	-	-	-
ГП "Развитие рыбохозяйственного комплекса"	Приволжский федеральный округ	Республика Мордовия	-	Прирост объема производства продукции товарной аквакультуры, включая товарную аквакультуру осетровых видов рыб в отчетном году по отношению к показателям предыдущего года в рамках инвестиционных проектов, реализуемых с государственной поддержкой	тонн	-	-	-

Наименование государственной программы РФ	РФ / Федеральный округ	Субъект РФ	Приоритетная территория	Наименование показателя	Единица измерения	2017 год	2018 год	
							план	факт
1	2	3	4	5	6	7	8	9
ГП "Развитие рыбохозяйственного комплекса"	Приволжский федеральный округ	Республика Татарстан	-	Прирост объема производства продукции товарной аквакультуры, включая товарную аквакультуру осетровых видов рыб в отчетном году по отношению к показателям предыдущего года в рамках инвестиционных проектов, реализуемых с государственной поддержкой	тонн	-	-	-
ГП "Развитие рыбохозяйственного комплекса"	Приволжский федеральный округ	Удмуртская Республика	-	Прирост объема производства продукции товарной аквакультуры, включая товарную аквакультуру осетровых видов рыб в отчетном году по отношению к показателям предыдущего года в рамках инвестиционных проектов, реализуемых с государственной поддержкой	тонн	-	-	-
ГП "Развитие рыбохозяйственного комплекса"	Приволжский федеральный округ	Чувашская Республика	-	Прирост объема производства продукции товарной аквакультуры, включая товарную аквакультуру осетровых видов рыб в отчетном году по отношению к показателям предыдущего года в рамках инвестиционных проектов, реализуемых с государственной поддержкой	тонн	-	-	-
ГП "Развитие рыбохозяйственного комплекса"	Приволжский федеральный округ	Пермский край	-	Прирост объема производства продукции товарной аквакультуры, включая товарную аквакультуру осетровых видов рыб в отчетном году по отношению к показателям предыдущего года в рамках инвестиционных проектов, реализуемых с государственной поддержкой	тонн	-	-	-
ГП "Развитие рыбохозяйственного комплекса"	Приволжский федеральный округ	Кировская область	-	Прирост объема производства продукции товарной аквакультуры, включая товарную аквакультуру осетровых видов рыб в отчетном году по отношению к показателям предыдущего года в рамках инвестиционных проектов, реализуемых с государственной поддержкой	тонн	-	-	-
ГП "Развитие рыбохозяйственного комплекса"	Приволжский федеральный округ	Нижегородская область	-	Прирост объема производства продукции товарной аквакультуры, включая товарную аквакультуру осетровых видов рыб в отчетном году по отношению к показателям предыдущего года в рамках инвестиционных проектов, реализуемых с государственной поддержкой	тонн	-	-	-
ГП "Развитие рыбохозяйственного комплекса"	Приволжский федеральный округ	Оренбургская область	-	Прирост объема производства продукции товарной аквакультуры, включая товарную аквакультуру осетровых видов рыб в отчетном году по отношению к показателям предыдущего года в рамках инвестиционных проектов, реализуемых с государственной поддержкой	тонн	-	-	-

Наименование государственной программы РФ	РФ / Федеральный округ	Субъект РФ	Приоритетная территория	Наименование показателя	Единица измерения	2017 год	2018 год	
							план	факт
1	2	3	4	5	6	7	8	9
ГП "Развитие рыбохозяйственного комплекса"	Приволжский федеральный округ	Пензенская область	-	Прирост объема производства продукции товарной аквакультуры, включая товарную аквакультуру осетровых видов рыб в отчетном году по отношению к показателям предыдущего года в рамках инвестиционных проектов, реализуемых с государственной поддержкой	тонн	-	-	-
ГП "Развитие рыбохозяйственного комплекса"	Приволжский федеральный округ	Самарская область	-	Прирост объема производства продукции товарной аквакультуры, включая товарную аквакультуру осетровых видов рыб в отчетном году по отношению к показателям предыдущего года в рамках инвестиционных проектов, реализуемых с государственной поддержкой	тонн	-	-	-
ГП "Развитие рыбохозяйственного комплекса"	Приволжский федеральный округ	Саратовская область	-	Прирост объема производства продукции товарной аквакультуры, включая товарную аквакультуру осетровых видов рыб в отчетном году по отношению к показателям предыдущего года в рамках инвестиционных проектов, реализуемых с государственной поддержкой	тонн	-	-	-
ГП "Развитие рыбохозяйственного комплекса"	Приволжский федеральный округ	Ульяновская область	-	Прирост объема производства продукции товарной аквакультуры, включая товарную аквакультуру осетровых видов рыб в отчетном году по отношению к показателям предыдущего года в рамках инвестиционных проектов, реализуемых с государственной поддержкой	тонн	-	-	-
ГП "Развитие рыбохозяйственного комплекса"	Уральский федеральный округ	Курганская область	-	Прирост объема производства продукции товарной аквакультуры, включая товарную аквакультуру осетровых видов рыб в отчетном году по отношению к показателям предыдущего года в рамках инвестиционных проектов, реализуемых с государственной поддержкой	тонн	-	-	-
ГП "Развитие рыбохозяйственного комплекса"	Уральский федеральный округ	Свердловская область	-	Прирост объема производства продукции товарной аквакультуры, включая товарную аквакультуру осетровых видов рыб в отчетном году по отношению к показателям предыдущего года в рамках инвестиционных проектов, реализуемых с государственной поддержкой	тонн	-	-	-
ГП "Развитие рыбохозяйственного комплекса"	Уральский федеральный округ	Тюменская область	-	Прирост объема производства продукции товарной аквакультуры, включая товарную аквакультуру осетровых видов рыб в отчетном году по отношению к показателям предыдущего года в рамках инвестиционных проектов, реализуемых с государственной поддержкой	тонн	-	-	-

Наименование государственной программы РФ	РФ / Федеральный округ	Субъект РФ	Приоритетная территория	Наименование показателя	Единица измерения	2017 год	2018 год	
							план	факт
1	2	3	4	5	6	7	8	9
ГП "Развитие рыбохозяйственного комплекса"	Уральский федеральный округ	Челябинская область	-	Прирост объема производства продукции товарной аквакультуры, включая товарную аквакультуру осетровых видов рыб в отчетном году по отношению к показателям предыдущего года в рамках инвестиционных проектов, реализуемых с государственной поддержкой	тонн	-	-	-
ГП "Развитие рыбохозяйственного комплекса"	Уральский федеральный округ	Ханты-Мансийский автономный округ - Югра	-	Прирост объема производства продукции товарной аквакультуры, включая товарную аквакультуру осетровых видов рыб в отчетном году по отношению к показателям предыдущего года в рамках инвестиционных проектов, реализуемых с государственной поддержкой	тонн	-	-	-
ГП "Развитие рыбохозяйственного комплекса"	Уральский федеральный округ	Ямало-Ненецкий автономный округ	III. Территория Арктической зоны Российской Федерации	Прирост объема производства продукции товарной аквакультуры, включая товарную аквакультуру осетровых видов рыб в отчетном году по отношению к показателям предыдущего года в рамках инвестиционных проектов, реализуемых с государственной поддержкой	тонн	-	-	-
ГП "Развитие рыбохозяйственного комплекса"	Сибирский федеральный округ	Республика Алтай	-	Прирост объема производства продукции товарной аквакультуры, включая товарную аквакультуру осетровых видов рыб в отчетном году по отношению к показателям предыдущего года в рамках инвестиционных проектов, реализуемых с государственной поддержкой	тонн	-	-	-
ГП "Развитие рыбохозяйственного комплекса"	Сибирский федеральный округ	Республика Тыва	-	Прирост объема производства продукции товарной аквакультуры, включая товарную аквакультуру осетровых видов рыб в отчетном году по отношению к показателям предыдущего года в рамках инвестиционных проектов, реализуемых с государственной поддержкой	тонн	-	-	-
ГП "Развитие рыбохозяйственного комплекса"	Сибирский федеральный округ	Республика Хакасия	-	Прирост объема производства продукции товарной аквакультуры, включая товарную аквакультуру осетровых видов рыб в отчетном году по отношению к показателям предыдущего года в рамках инвестиционных проектов, реализуемых с государственной поддержкой	тонн	-	-	-
ГП "Развитие рыбохозяйственного комплекса"	Сибирский федеральный округ	Алтайский край	-	Прирост объема производства продукции товарной аквакультуры, включая товарную аквакультуру осетровых видов рыб в отчетном году по отношению к показателям предыдущего года в рамках инвестиционных проектов, реализуемых с государственной поддержкой	тонн	-	-	-

Наименование государственной программы РФ	РФ / Федеральный округ	Субъект РФ	Приоритетная территория	Наименование показателя	Единица измерения	2017 год	2018 год	
							план	факт
1	2	3	4	5	6	7	8	9
ГП "Развитие рыбохозяйственного комплекса"	Сибирский федеральный округ	Красноярский край	III. Территория Арктической зоны Российской Федерации	Прирост объема производства продукции товарной аквакультуры, включая товарную аквакультуру осетровых видов рыб в отчетном году по отношению к показателям предыдущего года в рамках инвестиционных проектов, реализуемых с государственной поддержкой	тонн	20	128,6	128,6
ГП "Развитие рыбохозяйственного комплекса"	Сибирский федеральный округ	Иркутская область	VI. Территория Байкальского региона	Прирост объема производства продукции товарной аквакультуры, включая товарную аквакультуру осетровых видов рыб в отчетном году по отношению к показателям предыдущего года в рамках инвестиционных проектов, реализуемых с государственной поддержкой	тонн	-	-	-
ГП "Развитие рыбохозяйственного комплекса"	Сибирский федеральный округ	Кемеровская область	-	Прирост объема производства продукции товарной аквакультуры, включая товарную аквакультуру осетровых видов рыб в отчетном году по отношению к показателям предыдущего года в рамках инвестиционных проектов, реализуемых с государственной поддержкой	тонн	-	-	-
ГП "Развитие рыбохозяйственного комплекса"	Сибирский федеральный округ	Новосибирская область	-	Прирост объема производства продукции товарной аквакультуры, включая товарную аквакультуру осетровых видов рыб в отчетном году по отношению к показателям предыдущего года в рамках инвестиционных проектов, реализуемых с государственной поддержкой	тонн	-	-	-
ГП "Развитие рыбохозяйственного комплекса"	Сибирский федеральный округ	Омская область	-	Прирост объема производства продукции товарной аквакультуры, включая товарную аквакультуру осетровых видов рыб в отчетном году по отношению к показателям предыдущего года в рамках инвестиционных проектов, реализуемых с государственной поддержкой	тонн	-	-	-
ГП "Развитие рыбохозяйственного комплекса"	Сибирский федеральный округ	Томская область	-	Прирост объема производства продукции товарной аквакультуры, включая товарную аквакультуру осетровых видов рыб в отчетном году по отношению к показателям предыдущего года в рамках инвестиционных проектов, реализуемых с государственной поддержкой	тонн	-	-	-
ГП "Развитие рыбохозяйственного комплекса"	Дальневосточный федеральный округ	Республика Бурятия*	VI. Территория Байкальского региона	Прирост объема производства продукции товарной аквакультуры, включая товарную аквакультуру осетровых видов рыб в отчетном году по отношению к показателям предыдущего года в рамках инвестиционных проектов, реализуемых с государственной поддержкой	тонн	-	-	-

Наименование государственной программы РФ	РФ / Федеральный округ	Субъект РФ	Приоритетная территория	Наименование показателя	Единица измерения	2017 год	2018 год	
							план	факт
1	2	3	4	5	6	7	8	9
ГП "Развитие рыбохозяйственного комплекса"	Дальневосточный федеральный округ	Республика Саха (Якутия)	III. Территория Арктической зоны Российской Федерации; V. Территория Дальнего Востока	Прирост объема производства продукции товарной аквакультуры, включая товарную аквакультуру осетровых видов рыб в отчетном году по отношению к показателям предыдущего года в рамках инвестиционных проектов, реализуемых с государственной поддержкой	тонн	-	-	-
ГП "Развитие рыбохозяйственного комплекса"	Дальневосточный федеральный округ	Забайкальский край*	VI. Территория Байкальского региона	Прирост объема производства продукции товарной аквакультуры, включая товарную аквакультуру осетровых видов рыб в отчетном году по отношению к показателям предыдущего года в рамках инвестиционных проектов, реализуемых с государственной поддержкой	тонн	-	-	-
ГП "Развитие рыбохозяйственного комплекса"	Дальневосточный федеральный округ	Камчатский край	V. Территория Дальнего Востока	Прирост объема производства продукции товарной аквакультуры, включая товарную аквакультуру осетровых видов рыб в отчетном году по отношению к показателям предыдущего года в рамках инвестиционных проектов, реализуемых с государственной поддержкой	тонн	-	-	-
ГП "Развитие рыбохозяйственного комплекса"	Дальневосточный федеральный округ	Приморский край	V. Территория Дальнего Востока	Прирост объема производства продукции товарной аквакультуры, включая товарную аквакультуру осетровых видов рыб в отчетном году по отношению к показателям предыдущего года в рамках инвестиционных проектов, реализуемых с государственной поддержкой	тонн	454,4	150	1517
ГП "Развитие рыбохозяйственного комплекса"	Дальневосточный федеральный округ	Хабаровский край	V. Территория Дальнего Востока	Прирост объема производства продукции товарной аквакультуры, включая товарную аквакультуру осетровых видов рыб в отчетном году по отношению к показателям предыдущего года в рамках инвестиционных проектов, реализуемых с государственной поддержкой	тонн	-	-	-
ГП "Развитие рыбохозяйственного комплекса"	Дальневосточный федеральный округ	Амурская область	V. Территория Дальнего Востока	Прирост объема производства продукции товарной аквакультуры, включая товарную аквакультуру осетровых видов рыб в отчетном году по отношению к показателям предыдущего года в рамках инвестиционных проектов, реализуемых с государственной поддержкой	тонн	-	-	-
ГП "Развитие рыбохозяйственного комплекса"	Дальневосточный федеральный округ	Магаданская область	V. Территория Дальнего Востока	Прирост объема производства продукции товарной аквакультуры, включая товарную аквакультуру осетровых видов рыб в отчетном году по отношению к показателям предыдущего года в рамках инвестиционных проектов, реализуемых с государственной поддержкой	тонн	-	-	-

Наименование государственной программы РФ	РФ / Федеральный округ	Субъект РФ	Приоритетная территория	Наименование показателя	Единица измерения	2017 год	2018 год	
							план	факт
1	2	3	4	5	6	7	8	9
ГП "Развитие рыбохозяйственного комплекса"	Дальневосточный федеральный округ	Сахалинская область	V. Территория Дальнего Востока	Прирост объема производства продукции товарной аквакультуры, включая товарную аквакультуру осетровых видов рыб в отчетном году по отношению к показателям предыдущего года в рамках инвестиционных проектов, реализуемых с государственной поддержкой	тонн	-	-	-
ГП "Развитие рыбохозяйственного комплекса"	Дальневосточный федеральный округ	Еврейская автономная область	V. Территория Дальнего Востока	Прирост объема производства продукции товарной аквакультуры, включая товарную аквакультуру осетровых видов рыб в отчетном году по отношению к показателям предыдущего года в рамках инвестиционных проектов, реализуемых с государственной поддержкой	тонн	-	-	-
ГП "Развитие рыбохозяйственного комплекса"	Дальневосточный федеральный округ	Чукотский автономный округ	III. Территория Арктической зоны Российской Федерации; V. Территория Дальнего Востока	Прирост объема производства продукции товарной аквакультуры, включая товарную аквакультуру осетровых видов рыб в отчетном году по отношению к показателям предыдущего года в рамках инвестиционных проектов, реализуемых с государственной поддержкой	тонн	-	-	-
ГП "Развитие рыбохозяйственного комплекса"	Российская Федерация	-	-	Объем введенных мощностей на объектах, реализуемых в рамках инвестиционных проектов, построенных (реконструированных, модернизированных) с государственной поддержкой	тонн	9319,7	12541,3	12946,7
ГП "Развитие рыбохозяйственного комплекса"	Центральный федеральный округ	Белгородская область	-	Объем введенных мощностей на объектах, реализуемых в рамках инвестиционных проектов, построенных (реконструированных, модернизированных) с государственной поддержкой	тонн	-	-	-
ГП "Развитие рыбохозяйственного комплекса"	Центральный федеральный округ	Брянская область	-	Объем введенных мощностей на объектах, реализуемых в рамках инвестиционных проектов, построенных (реконструированных, модернизированных) с государственной поддержкой	тонн	-	-	-
ГП "Развитие рыбохозяйственного комплекса"	Центральный федеральный округ	Владимирская область	-	Объем введенных мощностей на объектах, реализуемых в рамках инвестиционных проектов, построенных (реконструированных, модернизированных) с государственной поддержкой	тонн	-	-	-
ГП "Развитие рыбохозяйственного комплекса"	Центральный федеральный округ	Воронежская область	-	Объем введенных мощностей на объектах, реализуемых в рамках инвестиционных проектов, построенных (реконструированных, модернизированных) с государственной поддержкой	тонн	-	-	-
ГП "Развитие рыбохозяйственного комплекса"	Центральный федеральный округ	Ивановская область	-	Объем введенных мощностей на объектах, реализуемых в рамках инвестиционных проектов, построенных (реконструированных, модернизированных) с государственной поддержкой	тонн	-	-	-
ГП "Развитие рыбохозяйственного комплекса"	Центральный федеральный округ	Калужская область	-	Объем введенных мощностей на объектах, реализуемых в рамках инвестиционных проектов, построенных (реконструированных, модернизированных) с государственной поддержкой	тонн	5	508	529

Наименование государственной программы РФ	РФ / Федеральный округ	Субъект РФ	Приоритетная территория	Наименование показателя	Единица измерения	2017 год	2018 год	
							план	факт
1	2	3	4	5	6	7	8	9
ГП "Развитие рыбохозяйственного комплекса"	Центральный федеральный округ	Костромская область	-	Объем введенных мощностей на объектах, реализуемых в рамках инвестиционных проектов, построенных (реконструированных, модернизированных) с государственной поддержкой	тонн	-	-	-
ГП "Развитие рыбохозяйственного комплекса"	Центральный федеральный округ	Курская область	-	Объем введенных мощностей на объектах, реализуемых в рамках инвестиционных проектов, построенных (реконструированных, модернизированных) с государственной поддержкой	тонн	-	-	-
ГП "Развитие рыбохозяйственного комплекса"	Центральный федеральный округ	Липецкая область	-	Объем введенных мощностей на объектах, реализуемых в рамках инвестиционных проектов, построенных (реконструированных, модернизированных) с государственной поддержкой	тонн	-	-	-
ГП "Развитие рыбохозяйственного комплекса"	Центральный федеральный округ	Московская область	-	Объем введенных мощностей на объектах, реализуемых в рамках инвестиционных проектов, построенных (реконструированных, модернизированных) с государственной поддержкой	тонн	-	-	-
ГП "Развитие рыбохозяйственного комплекса"	Центральный федеральный округ	Орловская область	-	Объем введенных мощностей на объектах, реализуемых в рамках инвестиционных проектов, построенных (реконструированных, модернизированных) с государственной поддержкой	тонн	-	-	-
ГП "Развитие рыбохозяйственного комплекса"	Центральный федеральный округ	Рязанская область	-	Объем введенных мощностей на объектах, реализуемых в рамках инвестиционных проектов, построенных (реконструированных, модернизированных) с государственной поддержкой	тонн	-	-	-
ГП "Развитие рыбохозяйственного комплекса"	Центральный федеральный округ	Смоленская область	-	Объем введенных мощностей на объектах, реализуемых в рамках инвестиционных проектов, построенных (реконструированных, модернизированных) с государственной поддержкой	тонн	-	-	-
ГП "Развитие рыбохозяйственного комплекса"	Центральный федеральный округ	Тамбовская область	-	Объем введенных мощностей на объектах, реализуемых в рамках инвестиционных проектов, построенных (реконструированных, модернизированных) с государственной поддержкой	тонн	-	30	30
ГП "Развитие рыбохозяйственного комплекса"	Центральный федеральный округ	Тверская область	-	Объем введенных мощностей на объектах, реализуемых в рамках инвестиционных проектов, построенных (реконструированных, модернизированных) с государственной поддержкой	тонн	-	-	-
ГП "Развитие рыбохозяйственного комплекса"	Центральный федеральный округ	Тульская область	-	Объем введенных мощностей на объектах, реализуемых в рамках инвестиционных проектов, построенных (реконструированных, модернизированных) с государственной поддержкой	тонн	-	-	-
ГП "Развитие рыбохозяйственного комплекса"	Центральный федеральный округ	Ярославская область	-	Объем введенных мощностей на объектах, реализуемых в рамках инвестиционных проектов, построенных (реконструированных, модернизированных) с государственной поддержкой	тонн	-	-	-

Наименование государственной программы РФ	РФ / Федеральный округ	Субъект РФ	Приоритетная территория	Наименование показателя	Единица измерения	2017 год	2018 год	
							план	факт
1	2	3	4	5	6	7	8	9
ГП "Развитие рыбохозяйственного комплекса"	Центральный федеральный округ	г. Москва	-	Объем введенных мощностей на объектах, реализуемых в рамках инвестиционных проектов, построенных (реконструированных, модернизированных) с государственной поддержкой	тонн	-	-	-
ГП "Развитие рыбохозяйственного комплекса"	Северо-Западный федеральный округ	Республика Карелия	III. Территория Арктической зоны Российской Федерации	Объем введенных мощностей на объектах, реализуемых в рамках инвестиционных проектов, построенных (реконструированных, модернизированных) с государственной поддержкой	тонн	980	-	404
ГП "Развитие рыбохозяйственного комплекса"	Северо-Западный федеральный округ	Республика Коми	III. Территория Арктической зоны Российской Федерации	Объем введенных мощностей на объектах, реализуемых в рамках инвестиционных проектов, построенных (реконструированных, модернизированных) с государственной поддержкой	тонн	-	-	-
ГП "Развитие рыбохозяйственного комплекса"	Северо-Западный федеральный округ	Архангельская область	III. Территория Арктической зоны Российской Федерации	Объем введенных мощностей на объектах, реализуемых в рамках инвестиционных проектов, построенных (реконструированных, модернизированных) с государственной поддержкой	тонн	-	-	-
ГП "Развитие рыбохозяйственного комплекса"	Северо-Западный федеральный округ	Вологодская область	-	Объем введенных мощностей на объектах, реализуемых в рамках инвестиционных проектов, построенных (реконструированных, модернизированных) с государственной поддержкой	тонн	-	100	-
ГП "Развитие рыбохозяйственного комплекса"	Северо-Западный федеральный округ	Калининградская область	II. Территория Калининградской области	Объем введенных мощностей на объектах, реализуемых в рамках инвестиционных проектов, построенных (реконструированных, модернизированных) с государственной поддержкой	тонн	-	-	-
ГП "Развитие рыбохозяйственного комплекса"	Северо-Западный федеральный округ	Ленинградская область	-	Объем введенных мощностей на объектах, реализуемых в рамках инвестиционных проектов, построенных (реконструированных, модернизированных) с государственной поддержкой	тонн	-	-	-
ГП "Развитие рыбохозяйственного комплекса"	Северо-Западный федеральный округ	Мурманская область	III. Территория Арктической зоны Российской Федерации	Объем введенных мощностей на объектах, реализуемых в рамках инвестиционных проектов, построенных (реконструированных, модернизированных) с государственной поддержкой	тонн	7000	10000	10000
ГП "Развитие рыбохозяйственного комплекса"	Северо-Западный федеральный округ	Новгородская область	-	Объем введенных мощностей на объектах, реализуемых в рамках инвестиционных проектов, построенных (реконструированных, модернизированных) с государственной поддержкой	тонн	-	-	-
ГП "Развитие рыбохозяйственного комплекса"	Северо-Западный федеральный округ	Псковская область	-	Объем введенных мощностей на объектах, реализуемых в рамках инвестиционных проектов, построенных (реконструированных, модернизированных) с государственной поддержкой	тонн	-	-	-
ГП "Развитие рыбохозяйственного комплекса"	Северо-Западный федеральный округ	г. Санкт-Петербург	-	Объем введенных мощностей на объектах, реализуемых в рамках инвестиционных проектов, построенных (реконструированных, модернизированных) с государственной поддержкой	тонн	-	-	-

Наименование государственной программы РФ	РФ / Федеральный округ	Субъект РФ	Приоритетная территория	Наименование показателя	Единица измерения	2017 год	2018 год	
							план	факт
1	2	3	4	5	6	7	8	9
ГП "Развитие рыбохозяйственного комплекса"	Северо-Западный федеральный округ	Ненецкий автономный округ	III. Территория Арктической зоны Российской Федерации	Объем введенных мощностей на объектах, реализуемых в рамках инвестиционных проектов, построенных (реконструированных, модернизированных) с государственной поддержкой	тонн	-	-	-
ГП "Развитие рыбохозяйственного комплекса"	Южный федеральный округ	Республика Адыгея	-	Объем введенных мощностей на объектах, реализуемых в рамках инвестиционных проектов, построенных (реконструированных, модернизированных) с государственной поддержкой	тонн	-	-	-
ГП "Развитие рыбохозяйственного комплекса"	Южный федеральный округ	Республика Калмыкия	-	Объем введенных мощностей на объектах, реализуемых в рамках инвестиционных проектов, построенных (реконструированных, модернизированных) с государственной поддержкой	тонн	-	-	-
ГП "Развитие рыбохозяйственного комплекса"	Южный федеральный округ	Республика Крым	IV. Территория Республики Крым и г. Севастополя	Объем введенных мощностей на объектах, реализуемых в рамках инвестиционных проектов, построенных (реконструированных, модернизированных) с государственной поддержкой	тонн	-	-	-
ГП "Развитие рыбохозяйственного комплекса"	Южный федеральный округ	Краснодарский край	-	Объем введенных мощностей на объектах, реализуемых в рамках инвестиционных проектов, построенных (реконструированных, модернизированных) с государственной поддержкой	тонн	-	-	-
ГП "Развитие рыбохозяйственного комплекса"	Южный федеральный округ	Астраханская область	-	Объем введенных мощностей на объектах, реализуемых в рамках инвестиционных проектов, построенных (реконструированных, модернизированных) с государственной поддержкой	тонн	-	-	-
ГП "Развитие рыбохозяйственного комплекса"	Южный федеральный округ	Волгоградская область	-	Объем введенных мощностей на объектах, реализуемых в рамках инвестиционных проектов, построенных (реконструированных, модернизированных) с государственной поддержкой	тонн	-	-	-
ГП "Развитие рыбохозяйственного комплекса"	Южный федеральный округ	Ростовская область	-	Объем введенных мощностей на объектах, реализуемых в рамках инвестиционных проектов, построенных (реконструированных, модернизированных) с государственной поддержкой	тонн	-	-	-
ГП "Развитие рыбохозяйственного комплекса"	Южный федеральный округ	г. Севастополь	IV. Территория Республики Крым и г. Севастополя	Объем введенных мощностей на объектах, реализуемых в рамках инвестиционных проектов, построенных (реконструированных, модернизированных) с государственной поддержкой	тонн	-	-	-
ГП "Развитие рыбохозяйственного комплекса"	Северо-Кавказский федеральный округ	Республика Дагестан	I. Территория Северо-Кавказского федерального округа	Объем введенных мощностей на объектах, реализуемых в рамках инвестиционных проектов, построенных (реконструированных, модернизированных) с государственной поддержкой	тонн	12,2	13,3	13,7
ГП "Развитие рыбохозяйственного комплекса"	Северо-Кавказский федеральный округ	Республика Ингушетия	I. Территория Северо-Кавказского федерального округа	Объем введенных мощностей на объектах, реализуемых в рамках инвестиционных проектов, построенных (реконструированных, модернизированных) с государственной поддержкой	тонн	-	-	-

Наименование государственной программы РФ	РФ / Федеральный округ	Субъект РФ	Приоритетная территория	Наименование показателя	Единица измерения	2017 год	2018 год	
							план	факт
1	2	3	4	5	6	7	8	9
ГП "Развитие рыбохозяйственного комплекса"	Северо-Кавказский федеральный округ	Кабардино-Балкарская Республика	I. Территория Северо-Кавказского федерального округа	Объем введенных мощностей на объектах, реализуемых в рамках инвестиционных проектов, построенных (реконструированных, модернизированных) с государственной поддержкой	тонн	-	-	-
ГП "Развитие рыбохозяйственного комплекса"	Северо-Кавказский федеральный округ	Карачаево-Черкесская Республика	I. Территория Северо-Кавказского федерального округа	Объем введенных мощностей на объектах, реализуемых в рамках инвестиционных проектов, построенных (реконструированных, модернизированных) с государственной поддержкой	тонн	-	-	-
ГП "Развитие рыбохозяйственного комплекса"	Северо-Кавказский федеральный округ	Республика Северная Осетия - Алания	I. Территория Северо-Кавказского федерального округа	Объем введенных мощностей на объектах, реализуемых в рамках инвестиционных проектов, построенных (реконструированных, модернизированных) с государственной поддержкой	тонн	-	-	-
ГП "Развитие рыбохозяйственного комплекса"	Северо-Кавказский федеральный округ	Чеченская Республика	I. Территория Северо-Кавказского федерального округа	Объем введенных мощностей на объектах, реализуемых в рамках инвестиционных проектов, построенных (реконструированных, модернизированных) с государственной поддержкой	тонн	-	-	-
ГП "Развитие рыбохозяйственного комплекса"	Северо-Кавказский федеральный округ	Ставропольский край	I. Территория Северо-Кавказского федерального округа	Объем введенных мощностей на объектах, реализуемых в рамках инвестиционных проектов, построенных (реконструированных, модернизированных) с государственной поддержкой	тонн	-	-	-
ГП "Развитие рыбохозяйственного комплекса"	Приволжский федеральный округ	Республика Башкортостан	-	Объем введенных мощностей на объектах, реализуемых в рамках инвестиционных проектов, построенных (реконструированных, модернизированных) с государственной поддержкой	тонн	-	-	-
ГП "Развитие рыбохозяйственного комплекса"	Приволжский федеральный округ	Республика Марий Эл	-	Объем введенных мощностей на объектах, реализуемых в рамках инвестиционных проектов, построенных (реконструированных, модернизированных) с государственной поддержкой	тонн	-	-	-
ГП "Развитие рыбохозяйственного комплекса"	Приволжский федеральный округ	Республика Мордовия	-	Объем введенных мощностей на объектах, реализуемых в рамках инвестиционных проектов, построенных (реконструированных, модернизированных) с государственной поддержкой	тонн	-	-	-
ГП "Развитие рыбохозяйственного комплекса"	Приволжский федеральный округ	Республика Татарстан	-	Объем введенных мощностей на объектах, реализуемых в рамках инвестиционных проектов, построенных (реконструированных, модернизированных) с государственной поддержкой	тонн	-	-	-
ГП "Развитие рыбохозяйственного комплекса"	Приволжский федеральный округ	Удмуртская Республика	-	Объем введенных мощностей на объектах, реализуемых в рамках инвестиционных проектов, построенных (реконструированных, модернизированных) с государственной поддержкой	тонн	-	-	-
ГП "Развитие рыбохозяйственного комплекса"	Приволжский федеральный округ	Чувашская Республика	-	Объем введенных мощностей на объектах, реализуемых в рамках инвестиционных проектов, построенных (реконструированных, модернизированных) с государственной поддержкой	тонн	-	-	-

Наименование государственной программы РФ	РФ / Федеральный округ	Субъект РФ	Приоритетная территория	Наименование показателя	Единица измерения	2017 год	2018 год	
							план	факт
1	2	3	4	5	6	7	8	9
ГП "Развитие рыбохозяйственного комплекса"	Приволжский федеральный округ	Пермский край	-	Объем введенных мощностей на объектах, реализуемых в рамках инвестиционных проектов, построенных (реконструированных, модернизированных) с государственной поддержкой	тонн	-	-	-
ГП "Развитие рыбохозяйственного комплекса"	Приволжский федеральный округ	Кировская область	-	Объем введенных мощностей на объектах, реализуемых в рамках инвестиционных проектов, построенных (реконструированных, модернизированных) с государственной поддержкой	тонн	-	-	-
ГП "Развитие рыбохозяйственного комплекса"	Приволжский федеральный округ	Нижегородская область	-	Объем введенных мощностей на объектах, реализуемых в рамках инвестиционных проектов, построенных (реконструированных, модернизированных) с государственной поддержкой	тонн	-	-	-
ГП "Развитие рыбохозяйственного комплекса"	Приволжский федеральный округ	Оренбургская область	-	Объем введенных мощностей на объектах, реализуемых в рамках инвестиционных проектов, построенных (реконструированных, модернизированных) с государственной поддержкой	тонн	-	-	-
ГП "Развитие рыбохозяйственного комплекса"	Приволжский федеральный округ	Пензенская область	-	Объем введенных мощностей на объектах, реализуемых в рамках инвестиционных проектов, построенных (реконструированных, модернизированных) с государственной поддержкой	тонн	-	-	-
ГП "Развитие рыбохозяйственного комплекса"	Приволжский федеральный округ	Самарская область	-	Объем введенных мощностей на объектах, реализуемых в рамках инвестиционных проектов, построенных (реконструированных, модернизированных) с государственной поддержкой	тонн	-	-	-
ГП "Развитие рыбохозяйственного комплекса"	Приволжский федеральный округ	Саратовская область	-	Объем введенных мощностей на объектах, реализуемых в рамках инвестиционных проектов, построенных (реконструированных, модернизированных) с государственной поддержкой	тонн	-	-	-
ГП "Развитие рыбохозяйственного комплекса"	Приволжский федеральный округ	Ульяновская область	-	Объем введенных мощностей на объектах, реализуемых в рамках инвестиционных проектов, построенных (реконструированных, модернизированных) с государственной поддержкой	тонн	-	-	-
ГП "Развитие рыбохозяйственного комплекса"	Уральский федеральный округ	Курганская область	-	Объем введенных мощностей на объектах, реализуемых в рамках инвестиционных проектов, построенных (реконструированных, модернизированных) с государственной поддержкой	тонн	-	-	-
ГП "Развитие рыбохозяйственного комплекса"	Уральский федеральный округ	Свердловская область	-	Объем введенных мощностей на объектах, реализуемых в рамках инвестиционных проектов, построенных (реконструированных, модернизированных) с государственной поддержкой	тонн	-	-	-
ГП "Развитие рыбохозяйственного комплекса"	Уральский федеральный округ	Тюменская область	-	Объем введенных мощностей на объектах, реализуемых в рамках инвестиционных проектов, построенных (реконструированных, модернизированных) с государственной поддержкой	тонн	-	-	-

Наименование государственной программы РФ	РФ / Федеральный округ	Субъект РФ	Приоритетная территория	Наименование показателя	Единица измерения	2017 год	2018 год	
							план	факт
1	2	3	4	5	6	7	8	9
ГП "Развитие рыбохозяйственного комплекса"	Уральский федеральный округ	Челябинская область	-	Объем введенных мощностей на объектах, реализуемых в рамках инвестиционных проектов, построенных (реконструированных, модернизированных) с государственной поддержкой	тонн	-	-	-
ГП "Развитие рыбохозяйственного комплекса"	Уральский федеральный округ	Ханты-Мансийский автономный округ - Югра	-	Объем введенных мощностей на объектах, реализуемых в рамках инвестиционных проектов, построенных (реконструированных, модернизированных) с государственной поддержкой	тонн	-	-	-
ГП "Развитие рыбохозяйственного комплекса"	Уральский федеральный округ	Ямало-Ненецкий автономный округ	III. Территория Арктической зоны Российской Федерации	Объем введенных мощностей на объектах, реализуемых в рамках инвестиционных проектов, построенных (реконструированных, модернизированных) с государственной поддержкой	тонн	-	-	-
ГП "Развитие рыбохозяйственного комплекса"	Сибирский федеральный округ	Республика Алтай	-	Объем введенных мощностей на объектах, реализуемых в рамках инвестиционных проектов, построенных (реконструированных, модернизированных) с государственной поддержкой	тонн	-	-	-
ГП "Развитие рыбохозяйственного комплекса"	Сибирский федеральный округ	Республика Тыва	-	Объем введенных мощностей на объектах, реализуемых в рамках инвестиционных проектов, построенных (реконструированных, модернизированных) с государственной поддержкой	тонн	-	-	-
ГП "Развитие рыбохозяйственного комплекса"	Сибирский федеральный округ	Республика Хакасия	-	Объем введенных мощностей на объектах, реализуемых в рамках инвестиционных проектов, построенных (реконструированных, модернизированных) с государственной поддержкой	тонн	-	-	-
ГП "Развитие рыбохозяйственного комплекса"	Сибирский федеральный округ	Алтайский край	-	Объем введенных мощностей на объектах, реализуемых в рамках инвестиционных проектов, построенных (реконструированных, модернизированных) с государственной поддержкой	тонн	-	-	-
ГП "Развитие рыбохозяйственного комплекса"	Сибирский федеральный округ	Красноярский край	III. Территория Арктической зоны Российской Федерации	Объем введенных мощностей на объектах, реализуемых в рамках инвестиционных проектов, построенных (реконструированных, модернизированных) с государственной поддержкой	тонн	60	225	225
ГП "Развитие рыбохозяйственного комплекса"	Сибирский федеральный округ	Иркутская область	VI. Территория Байкальского региона	Объем введенных мощностей на объектах, реализуемых в рамках инвестиционных проектов, построенных (реконструированных, модернизированных) с государственной поддержкой	тонн	-	-	-
ГП "Развитие рыбохозяйственного комплекса"	Сибирский федеральный округ	Кемеровская область	-	Объем введенных мощностей на объектах, реализуемых в рамках инвестиционных проектов, построенных (реконструированных, модернизированных) с государственной поддержкой	тонн	-	-	-
ГП "Развитие рыбохозяйственного комплекса"	Сибирский федеральный округ	Новосибирская область	-	Объем введенных мощностей на объектах, реализуемых в рамках инвестиционных проектов, построенных (реконструированных, модернизированных) с государственной поддержкой	тонн	-	-	-

Наименование государственной программы РФ	РФ / Федеральный округ	Субъект РФ	Приоритетная территория	Наименование показателя	Единица измерения	2017 год	2018 год	
							план	факт
1	2	3	4	5	6	7	8	9
ГП "Развитие рыбохозяйственного комплекса"	Сибирский федеральный округ	Омская область	-	Объем введенных мощностей на объектах, реализуемых в рамках инвестиционных проектов, построенных (реконструированных, модернизированных) с государственной поддержкой	тонн	-	-	-
ГП "Развитие рыбохозяйственного комплекса"	Сибирский федеральный округ	Томская область	-	Объем введенных мощностей на объектах, реализуемых в рамках инвестиционных проектов, построенных (реконструированных, модернизированных) с государственной поддержкой	тонн	-	-	-
ГП "Развитие рыбохозяйственного комплекса"	Дальневосточный федеральный округ	Республика Бурятия*	VI. Территория Байкальского региона	Объем введенных мощностей на объектах, реализуемых в рамках инвестиционных проектов, построенных (реконструированных, модернизированных) с государственной поддержкой	тонн	-	-	-
ГП "Развитие рыбохозяйственного комплекса"	Дальневосточный федеральный округ	Республика Саха (Якутия)	III. Территория Арктической зоны Российской Федерации; V. Территория Дальнего Востока	Объем введенных мощностей на объектах, реализуемых в рамках инвестиционных проектов, построенных (реконструированных, модернизированных) с государственной поддержкой	тонн	-	-	-
ГП "Развитие рыбохозяйственного комплекса"	Дальневосточный федеральный округ	Забайкальский край*	VI. Территория Байкальского региона	Объем введенных мощностей на объектах, реализуемых в рамках инвестиционных проектов, построенных (реконструированных, модернизированных) с государственной поддержкой	тонн	-	-	-
ГП "Развитие рыбохозяйственного комплекса"	Дальневосточный федеральный округ	Камчатский край	V. Территория Дальнего Востока	Объем введенных мощностей на объектах, реализуемых в рамках инвестиционных проектов, построенных (реконструированных, модернизированных) с государственной поддержкой	тонн	-	-	-
ГП "Развитие рыбохозяйственного комплекса"	Дальневосточный федеральный округ	Приморский край	V. Территория Дальнего Востока	Объем введенных мощностей на объектах, реализуемых в рамках инвестиционных проектов, построенных (реконструированных, модернизированных) с государственной поддержкой	тонн	1262,5	1665	1745
ГП "Развитие рыбохозяйственного комплекса"	Дальневосточный федеральный округ	Хабаровский край	V. Территория Дальнего Востока	Объем введенных мощностей на объектах, реализуемых в рамках инвестиционных проектов, построенных (реконструированных, модернизированных) с государственной поддержкой	тонн	-	-	-
ГП "Развитие рыбохозяйственного комплекса"	Дальневосточный федеральный округ	Амурская область	V. Территория Дальнего Востока	Объем введенных мощностей на объектах, реализуемых в рамках инвестиционных проектов, построенных (реконструированных, модернизированных) с государственной поддержкой	тонн	-	-	-
ГП "Развитие рыбохозяйственного комплекса"	Дальневосточный федеральный округ	Магаданская область	V. Территория Дальнего Востока	Объем введенных мощностей на объектах, реализуемых в рамках инвестиционных проектов, построенных (реконструированных, модернизированных) с государственной поддержкой	тонн	-	-	-
ГП "Развитие рыбохозяйственного комплекса"	Дальневосточный федеральный округ	Сахалинская область	V. Территория Дальнего Востока	Объем введенных мощностей на объектах, реализуемых в рамках инвестиционных проектов, построенных (реконструированных, модернизированных) с государственной поддержкой	тонн	-	-	-

Наименование государственной программы РФ	РФ / Федеральный округ	Субъект РФ	Приоритетная территория	Наименование показателя	Единица измерения	2017 год	2018 год	
							план	факт
1	2	3	4	5	6	7	8	9
ГП "Развитие рыбохозяйственного комплекса"	Дальневосточный федеральный округ	Еврейская автономная область	V. Территория Дальнего Востока	Объем введенных мощностей на объектах, реализуемых в рамках инвестиционных проектов, построенных (реконструированных, модернизированных) с государственной поддержкой	тонн	-	-	-
ГП "Развитие рыбохозяйственного комплекса"	Дальневосточный федеральный округ	Чукотский автономный округ	III. Территория Арктической зоны Российской Федерации; V. Территория Дальнего Востока	Объем введенных мощностей на объектах, реализуемых в рамках инвестиционных проектов, построенных (реконструированных, модернизированных) с государственной поддержкой	тонн	-	-	-
ГП "Развитие рыбохозяйственного комплекса"	Российская Федерация	-	-	Объем привлеченных частных инвестиций в проекты, реализуемые с государственной поддержкой (нарастающим итогом по отношению к показателю базового периода 2016 года)	тыс. рублей	2 189 941	3 055 963	-
ГП "Развитие рыбохозяйственного комплекса"	Центральный федеральный округ	Белгородская область	-	Объем привлеченных частных инвестиций в проекты, реализуемые с государственной поддержкой (нарастающим итогом по отношению к показателю базового периода 2016 года)	тыс. рублей	-	-	-
ГП "Развитие рыбохозяйственного комплекса"	Центральный федеральный округ	Брянская область	-	Объем привлеченных частных инвестиций в проекты, реализуемые с государственной поддержкой (нарастающим итогом по отношению к показателю базового периода 2016 года)	тыс. рублей	-	-	-
ГП "Развитие рыбохозяйственного комплекса"	Центральный федеральный округ	Владимирская область	-	Объем привлеченных частных инвестиций в проекты, реализуемые с государственной поддержкой (нарастающим итогом по отношению к показателю базового периода 2016 года)	тыс. рублей	-	-	-
ГП "Развитие рыбохозяйственного комплекса"	Центральный федеральный округ	Воронежская область	-	Объем привлеченных частных инвестиций в проекты, реализуемые с государственной поддержкой (нарастающим итогом по отношению к показателю базового периода 2016 года)	тыс. рублей	-	-	-
ГП "Развитие рыбохозяйственного комплекса"	Центральный федеральный округ	Ивановская область	-	Объем привлеченных частных инвестиций в проекты, реализуемые с государственной поддержкой (нарастающим итогом по отношению к показателю базового периода 2016 года)	тыс. рублей	-	-	-
ГП "Развитие рыбохозяйственного комплекса"	Центральный федеральный округ	Калужская область	-	Объем привлеченных частных инвестиций в проекты, реализуемые с государственной поддержкой (нарастающим итогом по отношению к показателю базового периода 2016 года)	тыс. рублей	100000	200000	-
ГП "Развитие рыбохозяйственного комплекса"	Центральный федеральный округ	Костромская область	-	Объем привлеченных частных инвестиций в проекты, реализуемые с государственной поддержкой (нарастающим итогом по отношению к показателю базового периода 2016 года)	тыс. рублей	-	-	-
ГП "Развитие рыбохозяйственного комплекса"	Центральный федеральный округ	Курская область	-	Объем привлеченных частных инвестиций в проекты, реализуемые с государственной поддержкой (нарастающим итогом по отношению к показателю базового периода 2016 года)	тыс. рублей	-	-	-
ГП "Развитие рыбохозяйственного комплекса"	Центральный федеральный округ	Липецкая область	-	Объем привлеченных частных инвестиций в проекты, реализуемые с государственной поддержкой (нарастающим итогом по отношению к показателю базового периода 2016 года)	тыс. рублей	-	-	-

Наименование государственной программы РФ	РФ / Федеральный округ	Субъект РФ	Приоритетная территория	Наименование показателя	Единица измерения	2017 год	2018 год	
							план	факт
1	2	3	4	5	6	7	8	9
ГП "Развитие рыбохозяйственного комплекса"	Центральный федеральный округ	Московская область	-	Объем привлеченных частных инвестиций в проекты, реализуемые с государственной поддержкой (нарастающим итогом по отношению к показателю базового периода 2016 года)	тыс. рублей	-	-	-
ГП "Развитие рыбохозяйственного комплекса"	Центральный федеральный округ	Орловская область	-	Объем привлеченных частных инвестиций в проекты, реализуемые с государственной поддержкой (нарастающим итогом по отношению к показателю базового периода 2016 года)	тыс. рублей	-	-	-
ГП "Развитие рыбохозяйственного комплекса"	Центральный федеральный округ	Рязанская область	-	Объем привлеченных частных инвестиций в проекты, реализуемые с государственной поддержкой (нарастающим итогом по отношению к показателю базового периода 2016 года)	тыс. рублей	-	-	-
ГП "Развитие рыбохозяйственного комплекса"	Центральный федеральный округ	Смоленская область	-	Объем привлеченных частных инвестиций в проекты, реализуемые с государственной поддержкой (нарастающим итогом по отношению к показателю базового периода 2016 года)	тыс. рублей	-	-	-
ГП "Развитие рыбохозяйственного комплекса"	Центральный федеральный округ	Тамбовская область	-	Объем привлеченных частных инвестиций в проекты, реализуемые с государственной поддержкой (нарастающим итогом по отношению к показателю базового периода 2016 года)	тыс. рублей	-	127963	-
ГП "Развитие рыбохозяйственного комплекса"	Центральный федеральный округ	Тверская область	-	Объем привлеченных частных инвестиций в проекты, реализуемые с государственной поддержкой (нарастающим итогом по отношению к показателю базового периода 2016 года)	тыс. рублей	-	-	-
ГП "Развитие рыбохозяйственного комплекса"	Центральный федеральный округ	Тульская область	-	Объем привлеченных частных инвестиций в проекты, реализуемые с государственной поддержкой (нарастающим итогом по отношению к показателю базового периода 2016 года)	тыс. рублей	-	-	-
ГП "Развитие рыбохозяйственного комплекса"	Центральный федеральный округ	Ярославская область	-	Объем привлеченных частных инвестиций в проекты, реализуемые с государственной поддержкой (нарастающим итогом по отношению к показателю базового периода 2016 года)	тыс. рублей	-	-	-
ГП "Развитие рыбохозяйственного комплекса"	Центральный федеральный округ	г. Москва	-	Объем привлеченных частных инвестиций в проекты, реализуемые с государственной поддержкой (нарастающим итогом по отношению к показателю базового периода 2016 года)	тыс. рублей	-	-	-
ГП "Развитие рыбохозяйственного комплекса"	Северо-Западный федеральный округ	Республика Карелия	III. Территория Арктической зоны Российской Федерации	Объем привлеченных частных инвестиций в проекты, реализуемые с государственной поддержкой (нарастающим итогом по отношению к показателю базового периода 2016 года)	тыс. рублей	385930	250000	-
ГП "Развитие рыбохозяйственного комплекса"	Северо-Западный федеральный округ	Республика Коми	III. Территория Арктической зоны Российской Федерации	Объем привлеченных частных инвестиций в проекты, реализуемые с государственной поддержкой (нарастающим итогом по отношению к показателю базового периода 2016 года)	тыс. рублей	-	-	-
ГП "Развитие рыбохозяйственного комплекса"	Северо-Западный федеральный округ	Архангельская область	III. Территория Арктической зоны Российской Федерации	Объем привлеченных частных инвестиций в проекты, реализуемые с государственной поддержкой (нарастающим итогом по отношению к показателю базового периода 2016 года)	тыс. рублей	-	-	-

Наименование государственной программы РФ	РФ / Федеральный округ	Субъект РФ	Приоритетная территория	Наименование показателя	Единица измерения	2017 год	2018 год	
							план	факт
1	2	3	4	5	6	7	8	9
ГП "Развитие рыбохозяйственного комплекса"	Северо-Западный федеральный округ	Вологодская область	-	Объем привлеченных частных инвестиций в проекты, реализуемые с государственной поддержкой (нарастающим итогом по отношению к показателю базового периода 2016 года)	тыс. рублей	-	25000	-
ГП "Развитие рыбохозяйственного комплекса"	Северо-Западный федеральный округ	Калининградская область	II. Территория Калининградской области	Объем привлеченных частных инвестиций в проекты, реализуемые с государственной поддержкой (нарастающим итогом по отношению к показателю базового периода 2016 года)	тыс. рублей	-	-	-
ГП "Развитие рыбохозяйственного комплекса"	Северо-Западный федеральный округ	Ленинградская область	-	Объем привлеченных частных инвестиций в проекты, реализуемые с государственной поддержкой (нарастающим итогом по отношению к показателю базового периода 2016 года)	тыс. рублей	-	-	-
ГП "Развитие рыбохозяйственного комплекса"	Северо-Западный федеральный округ	Мурманская область	III. Территория Арктической зоны Российской Федерации	Объем привлеченных частных инвестиций в проекты, реализуемые с государственной поддержкой (нарастающим итогом по отношению к показателю базового периода 2016 года)	тыс. рублей	932500	2155000	-
ГП "Развитие рыбохозяйственного комплекса"	Северо-Западный федеральный округ	Новгородская область	-	Объем привлеченных частных инвестиций в проекты, реализуемые с государственной поддержкой (нарастающим итогом по отношению к показателю базового периода 2016 года)	тыс. рублей	-	4000	-
ГП "Развитие рыбохозяйственного комплекса"	Северо-Западный федеральный округ	Псковская область	-	Объем привлеченных частных инвестиций в проекты, реализуемые с государственной поддержкой (нарастающим итогом по отношению к показателю базового периода 2016 года)	тыс. рублей	-	-	-
ГП "Развитие рыбохозяйственного комплекса"	Северо-Западный федеральный округ	г. Санкт-Петербург	-	Объем привлеченных частных инвестиций в проекты, реализуемые с государственной поддержкой (нарастающим итогом по отношению к показателю базового периода 2016 года)	тыс. рублей	-	-	-
ГП "Развитие рыбохозяйственного комплекса"	Северо-Западный федеральный округ	Ненецкий автономный округ	III. Территория Арктической зоны Российской Федерации	Объем привлеченных частных инвестиций в проекты, реализуемые с государственной поддержкой (нарастающим итогом по отношению к показателю базового периода 2016 года)	тыс. рублей	-	-	-
ГП "Развитие рыбохозяйственного комплекса"	Южный федеральный округ	Республика Адыгея	-	Объем привлеченных частных инвестиций в проекты, реализуемые с государственной поддержкой (нарастающим итогом по отношению к показателю базового периода 2016 года)	тыс. рублей	-	-	-
ГП "Развитие рыбохозяйственного комплекса"	Южный федеральный округ	Республика Калмыкия	-	Объем привлеченных частных инвестиций в проекты, реализуемые с государственной поддержкой (нарастающим итогом по отношению к показателю базового периода 2016 года)	тыс. рублей	-	-	-
ГП "Развитие рыбохозяйственного комплекса"	Южный федеральный округ	Республика Крым	IV. Территория Республики Крым и г. Севастополя	Объем привлеченных частных инвестиций в проекты, реализуемые с государственной поддержкой (нарастающим итогом по отношению к показателю базового периода 2016 года)	тыс. рублей	-	-	-
ГП "Развитие рыбохозяйственного комплекса"	Южный федеральный округ	Краснодарский край	-	Объем привлеченных частных инвестиций в проекты, реализуемые с государственной поддержкой (нарастающим итогом по отношению к показателю базового периода 2016 года)	тыс. рублей	-	-	-

Наименование государственной программы РФ	РФ / Федеральный округ	Субъект РФ	Приоритетная территория	Наименование показателя	Единица измерения	2017 год	2018 год	
							план	факт
1	2	3	4	5	6	7	8	9
ГП "Развитие рыбохозяйственного комплекса"	Южный федеральный округ	Астраханская область	-	Объем привлеченных частных инвестиций в проекты, реализуемые с государственной поддержкой (нарастающим итогом по отношению к показателю базового периода 2016 года)	тыс. рублей	-	-	-
ГП "Развитие рыбохозяйственного комплекса"	Южный федеральный округ	Волгоградская область	-	Объем привлеченных частных инвестиций в проекты, реализуемые с государственной поддержкой (нарастающим итогом по отношению к показателю базового периода 2016 года)	тыс. рублей	-	-	-
ГП "Развитие рыбохозяйственного комплекса"	Южный федеральный округ	Ростовская область	-	Объем привлеченных частных инвестиций в проекты, реализуемые с государственной поддержкой (нарастающим итогом по отношению к показателю базового периода 2016 года)	тыс. рублей	-	-	-
ГП "Развитие рыбохозяйственного комплекса"	Южный федеральный округ	г. Севастополь	IV. Территория Республики Крым и г. Севастополя	Объем привлеченных частных инвестиций в проекты, реализуемые с государственной поддержкой (нарастающим итогом по отношению к показателю базового периода 2016 года)	тыс. рублей	-	-	-
ГП "Развитие рыбохозяйственного комплекса"	Северо-Кавказский федеральный округ	Республика Дагестан	I. Территория Северо-Кавказского федерального округа	Объем привлеченных частных инвестиций в проекты, реализуемые с государственной поддержкой (нарастающим итогом по отношению к показателю базового периода 2016 года)	тыс. рублей	135001	70000	-
ГП "Развитие рыбохозяйственного комплекса"	Северо-Кавказский федеральный округ	Республика Ингушетия	I. Территория Северо-Кавказского федерального округа	Объем привлеченных частных инвестиций в проекты, реализуемые с государственной поддержкой (нарастающим итогом по отношению к показателю базового периода 2016 года)	тыс. рублей	-	-	-
ГП "Развитие рыбохозяйственного комплекса"	Северо-Кавказский федеральный округ	Кабардино-Балкарская Республика	I. Территория Северо-Кавказского федерального округа	Объем привлеченных частных инвестиций в проекты, реализуемые с государственной поддержкой (нарастающим итогом по отношению к показателю базового периода 2016 года)	тыс. рублей	-	-	-
ГП "Развитие рыбохозяйственного комплекса"	Северо-Кавказский федеральный округ	Карачаево-Черкесская Республика	I. Территория Северо-Кавказского федерального округа	Объем привлеченных частных инвестиций в проекты, реализуемые с государственной поддержкой (нарастающим итогом по отношению к показателю базового периода 2016 года)	тыс. рублей	-	-	-
ГП "Развитие рыбохозяйственного комплекса"	Северо-Кавказский федеральный округ	Республика Северная Осетия - Алания	I. Территория Северо-Кавказского федерального округа	Объем привлеченных частных инвестиций в проекты, реализуемые с государственной поддержкой (нарастающим итогом по отношению к показателю базового периода 2016 года)	тыс. рублей	-	-	-
ГП "Развитие рыбохозяйственного комплекса"	Северо-Кавказский федеральный округ	Чеченская Республика	I. Территория Северо-Кавказского федерального округа	Объем привлеченных частных инвестиций в проекты, реализуемые с государственной поддержкой (нарастающим итогом по отношению к показателю базового периода 2016 года)	тыс. рублей	-	-	-
ГП "Развитие рыбохозяйственного комплекса"	Северо-Кавказский федеральный округ	Ставропольский край	I. Территория Северо-Кавказского федерального округа	Объем привлеченных частных инвестиций в проекты, реализуемые с государственной поддержкой (нарастающим итогом по отношению к показателю базового периода 2016 года)	тыс. рублей	-	-	-
ГП "Развитие рыбохозяйственного комплекса"	Приволжский федеральный округ	Республика Башкортостан	-	Объем привлеченных частных инвестиций в проекты, реализуемые с государственной поддержкой (нарастающим итогом по отношению к показателю базового периода 2016 года)	тыс. рублей	-	10000	-

Наименование государственной программы РФ	РФ / Федеральный округ	Субъект РФ	Приоритетная территория	Наименование показателя	Единица измерения	2017 год	2018 год	
							план	факт
1	2	3	4	5	6	7	8	9
ГП "Развитие рыбохозяйственного комплекса"	Приволжский федеральный округ	Ульяновская область	-	Объем привлеченных частных инвестиций в проекты, реализуемые с государственной поддержкой (нарастающим итогом по отношению к показателю базового периода 2016 года)	тыс. рублей	-	-	-
ГП "Развитие рыбохозяйственного комплекса"	Уральский федеральный округ	Курганская область	-	Объем привлеченных частных инвестиций в проекты, реализуемые с государственной поддержкой (нарастающим итогом по отношению к показателю базового периода 2016 года)	тыс. рублей	-	-	-
ГП "Развитие рыбохозяйственного комплекса"	Уральский федеральный округ	Свердловская область	-	Объем привлеченных частных инвестиций в проекты, реализуемые с государственной поддержкой (нарастающим итогом по отношению к показателю базового периода 2016 года)	тыс. рублей	-	-	-
ГП "Развитие рыбохозяйственного комплекса"	Уральский федеральный округ	Тюменская область	-	Объем привлеченных частных инвестиций в проекты, реализуемые с государственной поддержкой (нарастающим итогом по отношению к показателю базового периода 2016 года)	тыс. рублей	-	-	-
ГП "Развитие рыбохозяйственного комплекса"	Уральский федеральный округ	Челябинская область	-	Объем привлеченных частных инвестиций в проекты, реализуемые с государственной поддержкой (нарастающим итогом по отношению к показателю базового периода 2016 года)	тыс. рублей	-	-	-
ГП "Развитие рыбохозяйственного комплекса"	Уральский федеральный округ	Ханты-Мансийский автономный округ - Югра	-	Объем привлеченных частных инвестиций в проекты, реализуемые с государственной поддержкой (нарастающим итогом по отношению к показателю базового периода 2016 года)	тыс. рублей	-	-	-
ГП "Развитие рыбохозяйственного комплекса"	Уральский федеральный округ	Ямало-Ненецкий автономный округ	III. Территория Арктической зоны Российской Федерации	Объем привлеченных частных инвестиций в проекты, реализуемые с государственной поддержкой (нарастающим итогом по отношению к показателю базового периода 2016 года)	тыс. рублей	-	-	-
ГП "Развитие рыбохозяйственного комплекса"	Сибирский федеральный округ	Республика Алтай	-	Объем привлеченных частных инвестиций в проекты, реализуемые с государственной поддержкой (нарастающим итогом по отношению к показателю базового периода 2016 года)	тыс. рублей	-	-	-
ГП "Развитие рыбохозяйственного комплекса"	Сибирский федеральный округ	Республика Тыва	-	Объем привлеченных частных инвестиций в проекты, реализуемые с государственной поддержкой (нарастающим итогом по отношению к показателю базового периода 2016 года)	тыс. рублей	-	-	-
ГП "Развитие рыбохозяйственного комплекса"	Сибирский федеральный округ	Республика Хакасия	-	Объем привлеченных частных инвестиций в проекты, реализуемые с государственной поддержкой (нарастающим итогом по отношению к показателю базового периода 2016 года)	тыс. рублей	-	-	-
ГП "Развитие рыбохозяйственного комплекса"	Сибирский федеральный округ	Алтайский край	-	Объем привлеченных частных инвестиций в проекты, реализуемые с государственной поддержкой (нарастающим итогом по отношению к показателю базового периода 2016 года)	тыс. рублей	-	-	-
ГП "Развитие рыбохозяйственного комплекса"	Сибирский федеральный округ	Красноярский край	III. Территория Арктической зоны Российской Федерации	Объем привлеченных частных инвестиций в проекты, реализуемые с государственной поддержкой (нарастающим итогом по отношению к показателю базового периода 2016 года)	тыс. рублей	453892	-	-

Наименование государственной программы РФ	РФ / Федеральный округ	Субъект РФ	Приоритетная территория	Наименование показателя	Единица измерения	2017 год	2018 год	
							план	факт
1	2	3	4	5	6	7	8	9
ГП "Развитие рыбохозяйственного комплекса"	Сибирский федеральный округ	Иркутская область	VI. Территория Байкальского региона	Объем привлеченных частных инвестиций в проекты, реализуемые с государственной поддержкой (нарастающим итогом по отношению к показателю базового периода 2016 года)	тыс. рублей	-	-	-
ГП "Развитие рыбохозяйственного комплекса"	Сибирский федеральный округ	Кемеровская область	-	Объем привлеченных частных инвестиций в проекты, реализуемые с государственной поддержкой (нарастающим итогом по отношению к показателю базового периода 2016 года)	тыс. рублей	-	-	-
ГП "Развитие рыбохозяйственного комплекса"	Сибирский федеральный округ	Новосибирская область	-	Объем привлеченных частных инвестиций в проекты, реализуемые с государственной поддержкой (нарастающим итогом по отношению к показателю базового периода 2016 года)	тыс. рублей	-	-	-
ГП "Развитие рыбохозяйственного комплекса"	Сибирский федеральный округ	Омская область	-	Объем привлеченных частных инвестиций в проекты, реализуемые с государственной поддержкой (нарастающим итогом по отношению к показателю базового периода 2016 года)	тыс. рублей	-	-	-
ГП "Развитие рыбохозяйственного комплекса"	Сибирский федеральный округ	Томская область	-	Объем привлеченных частных инвестиций в проекты, реализуемые с государственной поддержкой (нарастающим итогом по отношению к показателю базового периода 2016 года)	тыс. рублей	-	-	-
ГП "Развитие рыбохозяйственного комплекса"	Дальневосточный федеральный округ	Республика Бурятия*	VI. Территория Байкальского региона	Объем привлеченных частных инвестиций в проекты, реализуемые с государственной поддержкой (нарастающим итогом по отношению к показателю базового периода 2016 года)	тыс. рублей	-	-	-
ГП "Развитие рыбохозяйственного комплекса"	Дальневосточный федеральный округ	Республика Саха (Якутия)	III. Территория Арктической зоны Российской Федерации; V. Территория Дальнего Востока	Объем привлеченных частных инвестиций в проекты, реализуемые с государственной поддержкой (нарастающим итогом по отношению к показателю базового периода 2016 года)	тыс. рублей	-	-	-
ГП "Развитие рыбохозяйственного комплекса"	Дальневосточный федеральный округ	Забайкальский край*	VI. Территория Байкальского региона	Объем привлеченных частных инвестиций в проекты, реализуемые с государственной поддержкой (нарастающим итогом по отношению к показателю базового периода 2016 года)	тыс. рублей	-	-	-
ГП "Развитие рыбохозяйственного комплекса"	Дальневосточный федеральный округ	Камчатский край	V. Территория Дальнего Востока	Объем привлеченных частных инвестиций в проекты, реализуемые с государственной поддержкой (нарастающим итогом по отношению к показателю базового периода 2016 года)	тыс. рублей	-	-	-
ГП "Развитие рыбохозяйственного комплекса"	Дальневосточный федеральный округ	Приморский край	V. Территория Дальнего Востока	Объем привлеченных частных инвестиций в проекты, реализуемые с государственной поддержкой (нарастающим итогом по отношению к показателю базового периода 2016 года)	тыс. рублей	182619	214000	-
ГП "Развитие рыбохозяйственного комплекса"	Дальневосточный федеральный округ	Хабаровский край	V. Территория Дальнего Востока	Объем привлеченных частных инвестиций в проекты, реализуемые с государственной поддержкой (нарастающим итогом по отношению к показателю базового периода 2016 года)	тыс. рублей	-	-	-
ГП "Развитие рыбохозяйственного комплекса"	Дальневосточный федеральный округ	Амурская область	V. Территория Дальнего Востока	Объем привлеченных частных инвестиций в проекты, реализуемые с государственной поддержкой (нарастающим итогом по отношению к показателю базового периода 2016 года)	тыс. рублей	-	-	-

Наименование государственной программы РФ	РФ / Федеральный округ	Субъект РФ	Приоритетная территория	Наименование показателя	Единица измерения	2017 год	2018 год	
							план	факт
1	2	3	4	5	6	7	8	9
ГП "Развитие рыбохозяйственного комплекса"	Дальневосточный федеральный округ	Магаданская область	V. Территория Дальнего Востока	Объем привлеченных частных инвестиций в проекты, реализуемые с государственной поддержкой (нарастающим итогом по отношению к показателю базового периода 2016 года)	тыс. рублей	-	-	-
ГП "Развитие рыбохозяйственного комплекса"	Дальневосточный федеральный округ	Сахалинская область	V. Территория Дальнего Востока	Объем привлеченных частных инвестиций в проекты, реализуемые с государственной поддержкой (нарастающим итогом по отношению к показателю базового периода 2016 года)	тыс. рублей	-	-	-
ГП "Развитие рыбохозяйственного комплекса"	Дальневосточный федеральный округ	Еврейская автономная область	V. Территория Дальнего Востока	Объем привлеченных частных инвестиций в проекты, реализуемые с государственной поддержкой (нарастающим итогом по отношению к показателю базового периода 2016 года)	тыс. рублей	-	-	-
ГП "Развитие рыбохозяйственного комплекса"	Дальневосточный федеральный округ	Чукотский автономный округ	III. Территория Арктической зоны Российской Федерации; V. Территория Дальнего Востока	Объем привлеченных частных инвестиций в проекты, реализуемые с государственной поддержкой (нарастающим итогом по отношению к показателю базового периода 2016 года)	тыс. рублей	-	-	-
ГП "Развитие рыбохозяйственного комплекса"	Российская Федерация	-	-	Доля государственных гражданских служащих Федерального агентства по рыболовству, прошедших повышение квалификации в течение последних 3 лет, в общем количестве государственных гражданских служащих Федерального агентства по рыболовству"	процентов	85,4	93	98,3
ГП "Развитие рыбохозяйственного комплекса"	Центральный федеральный округ	Белгородская область	-	Доля государственных гражданских служащих Федерального агентства по рыболовству, прошедших повышение квалификации в течение последних 3 лет, в общем количестве государственных гражданских служащих Федерального агентства по рыболовству"	процентов	-	-	-
ГП "Развитие рыбохозяйственного комплекса"	Центральный федеральный округ	Брянская область	-	Доля государственных гражданских служащих Федерального агентства по рыболовству, прошедших повышение квалификации в течение последних 3 лет, в общем количестве государственных гражданских служащих Федерального агентства по рыболовству"	процентов	-	-	-
ГП "Развитие рыбохозяйственного комплекса"	Центральный федеральный округ	Владимирская область	-	Доля государственных гражданских служащих Федерального агентства по рыболовству, прошедших повышение квалификации в течение последних 3 лет, в общем количестве государственных гражданских служащих Федерального агентства по рыболовству"	процентов	-	-	-
ГП "Развитие рыбохозяйственного комплекса"	Центральный федеральный округ	Воронежская область	-	Доля государственных гражданских служащих Федерального агентства по рыболовству, прошедших повышение квалификации в течение последних 3 лет, в общем количестве государственных гражданских служащих Федерального агентства по рыболовству"	процентов	-	-	-
ГП "Развитие рыбохозяйственного комплекса"	Центральный федеральный округ	Ивановская область	-	Доля государственных гражданских служащих Федерального агентства по рыболовству, прошедших повышение квалификации в течение последних 3 лет, в общем количестве государственных гражданских служащих Федерального агентства по рыболовству"	процентов	-	-	100

Наименование государственной программы РФ	РФ / Федеральный округ	Субъект РФ	Приоритетная территория	Наименование показателя	Единица измерения	2017 год	2018 год	
							план	факт
1	2	3	4	5	6	7	8	9
ГП "Развитие рыбохозяйственного комплекса"	Центральный федеральный округ	Тверская область	-	Доля государственных гражданских служащих Федерального агентства по рыболовству, прошедших повышение квалификации в течение последних 3 лет, в общем количестве государственных гражданских служащих Федерального агентства по рыболовству"	процентов	-	-	100
ГП "Развитие рыбохозяйственного комплекса"	Центральный федеральный округ	Тульская область	-	Доля государственных гражданских служащих Федерального агентства по рыболовству, прошедших повышение квалификации в течение последних 3 лет, в общем количестве государственных гражданских служащих Федерального агентства по рыболовству"	процентов	-	-	-
ГП "Развитие рыбохозяйственного комплекса"	Центральный федеральный округ	Ярославская область	-	Доля государственных гражданских служащих Федерального агентства по рыболовству, прошедших повышение квалификации в течение последних 3 лет, в общем количестве государственных гражданских служащих Федерального агентства по рыболовству"	процентов	-	-	-
ГП "Развитие рыбохозяйственного комплекса"	Центральный федеральный округ	г. Москва	-	Доля государственных гражданских служащих Федерального агентства по рыболовству, прошедших повышение квалификации в течение последних 3 лет, в общем количестве государственных гражданских служащих Федерального агентства по рыболовству"	процентов	-	-	100
ГП "Развитие рыбохозяйственного комплекса"	Северо-Западный федеральный округ	Республика Карелия	III. Территория Арктической зоны Российской Федерации	Доля государственных гражданских служащих Федерального агентства по рыболовству, прошедших повышение квалификации в течение последних 3 лет, в общем количестве государственных гражданских служащих Федерального агентства по рыболовству"	процентов	-	93	88,33
ГП "Развитие рыбохозяйственного комплекса"	Северо-Западный федеральный округ	Республика Коми	III. Территория Арктической зоны Российской Федерации	Доля государственных гражданских служащих Федерального агентства по рыболовству, прошедших повышение квалификации в течение последних 3 лет, в общем количестве государственных гражданских служащих Федерального агентства по рыболовству"	процентов	-	93	-
ГП "Развитие рыбохозяйственного комплекса"	Северо-Западный федеральный округ	Архангельская область	III. Территория Арктической зоны Российской Федерации	Доля государственных гражданских служащих Федерального агентства по рыболовству, прошедших повышение квалификации в течение последних 3 лет, в общем количестве государственных гражданских служащих Федерального агентства по рыболовству"	процентов	-	93	-
ГП "Развитие рыбохозяйственного комплекса"	Северо-Западный федеральный округ	Вологодская область	-	Доля государственных гражданских служащих Федерального агентства по рыболовству, прошедших повышение квалификации в течение последних 3 лет, в общем количестве государственных гражданских служащих Федерального агентства по рыболовству"	процентов	-	-	88,33
ГП "Развитие рыбохозяйственного комплекса"	Северо-Западный федеральный округ	Калининградская область	II. Территория Калининградской области	Доля государственных гражданских служащих Федерального агентства по рыболовству, прошедших повышение квалификации в течение последних 3 лет, в общем количестве государственных гражданских служащих Федерального агентства по рыболовству"	процентов	-	93	100

Наименование государственной программы РФ	РФ / Федеральный округ	Субъект РФ	Приоритетная территория	Наименование показателя	Единица измерения	2017 год	2018 год	
							план	факт
1	2	3	4	5	6	7	8	9
ГП "Развитие рыбохозяйственного комплекса"	Северо-Западный федеральный округ	Ленинградская область	-	Доля государственных гражданских служащих Федерального агентства по рыболовству, прошедших повышение квалификации в течение последних 3 лет, в общем количестве государственных гражданских служащих Федерального агентства по рыболовству"	процентов	-	-	-
ГП "Развитие рыбохозяйственного комплекса"	Северо-Западный федеральный округ	Мурманская область	III. Территория Арктической зоны Российской Федерации	Доля государственных гражданских служащих Федерального агентства по рыболовству, прошедших повышение квалификации в течение последних 3 лет, в общем количестве государственных гражданских служащих Федерального агентства по рыболовству"	процентов	-	93	100
ГП "Развитие рыбохозяйственного комплекса"	Северо-Западный федеральный округ	Новгородская область	-	Доля государственных гражданских служащих Федерального агентства по рыболовству, прошедших повышение квалификации в течение последних 3 лет, в общем количестве государственных гражданских служащих Федерального агентства по рыболовству"	процентов	-	-	88,33
ГП "Развитие рыбохозяйственного комплекса"	Северо-Западный федеральный округ	Псковская область	-	Доля государственных гражданских служащих Федерального агентства по рыболовству, прошедших повышение квалификации в течение последних 3 лет, в общем количестве государственных гражданских служащих Федерального агентства по рыболовству"	процентов	-	-	88,33
ГП "Развитие рыбохозяйственного комплекса"	Северо-Западный федеральный округ	г. Санкт-Петербург	-	Доля государственных гражданских служащих Федерального агентства по рыболовству, прошедших повышение квалификации в течение последних 3 лет, в общем количестве государственных гражданских служащих Федерального агентства по рыболовству"	процентов	-	-	88,33
ГП "Развитие рыбохозяйственного комплекса"	Северо-Западный федеральный округ	Ненецкий автономный округ	III. Территория Арктической зоны Российской Федерации	Доля государственных гражданских служащих Федерального агентства по рыболовству, прошедших повышение квалификации в течение последних 3 лет, в общем количестве государственных гражданских служащих Федерального агентства по рыболовству"	процентов	-	93	-
ГП "Развитие рыбохозяйственного комплекса"	Южный федеральный округ	Республика Адыгея	-	Доля государственных гражданских служащих Федерального агентства по рыболовству, прошедших повышение квалификации в течение последних 3 лет, в общем количестве государственных гражданских служащих Федерального агентства по рыболовству"	процентов	-	-	-
ГП "Развитие рыбохозяйственного комплекса"	Южный федеральный округ	Республика Калмыкия	-	Доля государственных гражданских служащих Федерального агентства по рыболовству, прошедших повышение квалификации в течение последних 3 лет, в общем количестве государственных гражданских служащих Федерального агентства по рыболовству"	процентов	-	-	-
ГП "Развитие рыбохозяйственного комплекса"	Южный федеральный округ	Республика Крым	IV. Территория Республики Крым и г. Севастополя	Доля государственных гражданских служащих Федерального агентства по рыболовству, прошедших повышение квалификации в течение последних 3 лет, в общем количестве государственных гражданских служащих Федерального агентства по рыболовству"	процентов	-	93	-

Наименование государственной программы РФ	РФ / Федеральный округ	Субъект РФ	Приоритетная территория	Наименование показателя	Единица измерения	2017 год	2018 год	
							план	факт
1	2	3	4	5	6	7	8	9
ГП "Развитие рыбохозяйственного комплекса"	Южный федеральный округ	Краснодарский край	-	Доля государственных гражданских служащих Федерального агентства по рыболовству, прошедших повышение квалификации в течение последних 3 лет, в общем количестве государственных гражданских служащих Федерального агентства по рыболовству"	процентов	-	-	100
ГП "Развитие рыбохозяйственного комплекса"	Южный федеральный округ	Астраханская область	-	Доля государственных гражданских служащих Федерального агентства по рыболовству, прошедших повышение квалификации в течение последних 3 лет, в общем количестве государственных гражданских служащих Федерального агентства по рыболовству"	процентов	-	-	100
ГП "Развитие рыбохозяйственного комплекса"	Южный федеральный округ	Волгоградская область	-	Доля государственных гражданских служащих Федерального агентства по рыболовству, прошедших повышение квалификации в течение последних 3 лет, в общем количестве государственных гражданских служащих Федерального агентства по рыболовству"	процентов	-	-	-
ГП "Развитие рыбохозяйственного комплекса"	Южный федеральный округ	Ростовская область	-	Доля государственных гражданских служащих Федерального агентства по рыболовству, прошедших повышение квалификации в течение последних 3 лет, в общем количестве государственных гражданских служащих Федерального агентства по рыболовству"	процентов	-	-	100
ГП "Развитие рыбохозяйственного комплекса"	Южный федеральный округ	г. Севастополь	IV. Территория Республики Крым и г. Севастополя	Доля государственных гражданских служащих Федерального агентства по рыболовству, прошедших повышение квалификации в течение последних 3 лет, в общем количестве государственных гражданских служащих Федерального агентства по рыболовству"	процентов	-	93	-
ГП "Развитие рыбохозяйственного комплекса"	Северо-Кавказский федеральный округ	Республика Дагестан	I. Территория Северо-Кавказского федерального округа	Доля государственных гражданских служащих Федерального агентства по рыболовству, прошедших повышение квалификации в течение последних 3 лет, в общем количестве государственных гражданских служащих Федерального агентства по рыболовству"	процентов	-	93	100
ГП "Развитие рыбохозяйственного комплекса"	Северо-Кавказский федеральный округ	Республика Ингушетия	I. Территория Северо-Кавказского федерального округа	Доля государственных гражданских служащих Федерального агентства по рыболовству, прошедших повышение квалификации в течение последних 3 лет, в общем количестве государственных гражданских служащих Федерального агентства по рыболовству"	процентов	-	93	100
ГП "Развитие рыбохозяйственного комплекса"	Северо-Кавказский федеральный округ	Кабардино-Балкарская Республика	I. Территория Северо-Кавказского федерального округа	Доля государственных гражданских служащих Федерального агентства по рыболовству, прошедших повышение квалификации в течение последних 3 лет, в общем количестве государственных гражданских служащих Федерального агентства по рыболовству"	процентов	-	93	-
ГП "Развитие рыбохозяйственного комплекса"	Северо-Кавказский федеральный округ	Карачаево-Черкесская Республика	I. Территория Северо-Кавказского федерального округа	Доля государственных гражданских служащих Федерального агентства по рыболовству, прошедших повышение квалификации в течение последних 3 лет, в общем количестве государственных гражданских служащих Федерального агентства по рыболовству"	процентов	-	93	-

Наименование государственной программы РФ	РФ / Федеральный округ	Субъект РФ	Приоритетная территория	Наименование показателя	Единица измерения	2017 год	2018 год	
							план	факт
1	2	3	4	5	6	7	8	9
ГП "Развитие рыбохозяйственного комплекса"	Северо-Кавказский федеральный округ	Республика Северная Осетия - Алания	I. Территория Северо-Кавказского федерального округа	Доля государственных гражданских служащих Федерального агентства по рыболовству, прошедших повышение квалификации в течение последних 3 лет, в общем количестве государственных гражданских служащих Федерального агентства по рыболовству"	процентов	-	93	-
ГП "Развитие рыбохозяйственного комплекса"	Северо-Кавказский федеральный округ	Чеченская Республика	I. Территория Северо-Кавказского федерального округа	Доля государственных гражданских служащих Федерального агентства по рыболовству, прошедших повышение квалификации в течение последних 3 лет, в общем количестве государственных гражданских служащих Федерального агентства по рыболовству"	процентов	-	93	-
ГП "Развитие рыбохозяйственного комплекса"	Северо-Кавказский федеральный округ	Ставропольский край	I. Территория Северо-Кавказского федерального округа	Доля государственных гражданских служащих Федерального агентства по рыболовству, прошедших повышение квалификации в течение последних 3 лет, в общем количестве государственных гражданских служащих Федерального агентства по рыболовству"	процентов	-	93	-
ГП "Развитие рыбохозяйственного комплекса"	Приволжский федеральный округ	Республика Башкортостан	-	Доля государственных гражданских служащих Федерального агентства по рыболовству, прошедших повышение квалификации в течение последних 3 лет, в общем количестве государственных гражданских служащих Федерального агентства по рыболовству"	процентов	-	-	100
ГП "Развитие рыбохозяйственного комплекса"	Приволжский федеральный округ	Республика Марий Эл	-	Доля государственных гражданских служащих Федерального агентства по рыболовству, прошедших повышение квалификации в течение последних 3 лет, в общем количестве государственных гражданских служащих Федерального агентства по рыболовству"	процентов	-	-	100
ГП "Развитие рыбохозяйственного комплекса"	Приволжский федеральный округ	Республика Мордовия	-	Доля государственных гражданских служащих Федерального агентства по рыболовству, прошедших повышение квалификации в течение последних 3 лет, в общем количестве государственных гражданских служащих Федерального агентства по рыболовству"	процентов	-	-	100
ГП "Развитие рыбохозяйственного комплекса"	Приволжский федеральный округ	Республика Татарстан	-	Доля государственных гражданских служащих Федерального агентства по рыболовству, прошедших повышение квалификации в течение последних 3 лет, в общем количестве государственных гражданских служащих Федерального агентства по рыболовству"	процентов	-	-	100
ГП "Развитие рыбохозяйственного комплекса"	Приволжский федеральный округ	Удмуртская Республика	-	Доля государственных гражданских служащих Федерального агентства по рыболовству, прошедших повышение квалификации в течение последних 3 лет, в общем количестве государственных гражданских служащих Федерального агентства по рыболовству"	процентов	-	-	100
ГП "Развитие рыбохозяйственного комплекса"	Приволжский федеральный округ	Чувашская Республика	-	Доля государственных гражданских служащих Федерального агентства по рыболовству, прошедших повышение квалификации в течение последних 3 лет, в общем количестве государственных гражданских служащих Федерального агентства по рыболовству"	процентов	-	-	100

Наименование государственной программы РФ	РФ / Федеральный округ	Субъект РФ	Приоритетная территория	Наименование показателя	Единица измерения	2017 год	2018 год	
							план	факт
1	2	3	4	5	6	7	8	9
ГП "Развитие рыбохозяйственного комплекса"	Уральский федеральный округ	Свердловская область	-	Доля государственных гражданских служащих Федерального агентства по рыболовству, прошедших повышение квалификации в течение последних 3 лет, в общем количестве государственных гражданских служащих Федерального агентства по рыболовству"	процентов	-	-	-
ГП "Развитие рыбохозяйственного комплекса"	Уральский федеральный округ	Тюменская область	-	Доля государственных гражданских служащих Федерального агентства по рыболовству, прошедших повышение квалификации в течение последних 3 лет, в общем количестве государственных гражданских служащих Федерального агентства по рыболовству"	процентов	-	-	-
ГП "Развитие рыбохозяйственного комплекса"	Уральский федеральный округ	Челябинская область	-	Доля государственных гражданских служащих Федерального агентства по рыболовству, прошедших повышение квалификации в течение последних 3 лет, в общем количестве государственных гражданских служащих Федерального агентства по рыболовству"	процентов	-	-	-
ГП "Развитие рыбохозяйственного комплекса"	Уральский федеральный округ	Ханты-Мансийский автономный округ - Югра	-	Доля государственных гражданских служащих Федерального агентства по рыболовству, прошедших повышение квалификации в течение последних 3 лет, в общем количестве государственных гражданских служащих Федерального агентства по рыболовству"	процентов	-	-	-
ГП "Развитие рыбохозяйственного комплекса"	Уральский федеральный округ	Ямало-Ненецкий автономный округ	III. Территория Арктической зоны Российской Федерации	Доля государственных гражданских служащих Федерального агентства по рыболовству, прошедших повышение квалификации в течение последних 3 лет, в общем количестве государственных гражданских служащих Федерального агентства по рыболовству"	процентов	-	93	-
ГП "Развитие рыбохозяйственного комплекса"	Сибирский федеральный округ	Республика Алтай	-	Доля государственных гражданских служащих Федерального агентства по рыболовству, прошедших повышение квалификации в течение последних 3 лет, в общем количестве государственных гражданских служащих Федерального агентства по рыболовству"	процентов	-	-	-
ГП "Развитие рыбохозяйственного комплекса"	Сибирский федеральный округ	Республика Тыва	-	Доля государственных гражданских служащих Федерального агентства по рыболовству, прошедших повышение квалификации в течение последних 3 лет, в общем количестве государственных гражданских служащих Федерального агентства по рыболовству"	процентов	-	-	100
ГП "Развитие рыбохозяйственного комплекса"	Сибирский федеральный округ	Республика Хакасия	-	Доля государственных гражданских служащих Федерального агентства по рыболовству, прошедших повышение квалификации в течение последних 3 лет, в общем количестве государственных гражданских служащих Федерального агентства по рыболовству"	процентов	-	-	100
ГП "Развитие рыбохозяйственного комплекса"	Сибирский федеральный округ	Алтайский край	-	Доля государственных гражданских служащих Федерального агентства по рыболовству, прошедших повышение квалификации в течение последних 3 лет, в общем количестве государственных гражданских служащих Федерального агентства по рыболовству"	процентов	-	-	-

Наименование государственной программы РФ	РФ / Федеральный округ	Субъект РФ	Приоритетная территория	Наименование показателя	Единица измерения	2017 год	2018 год	
							план	факт
1	2	3	4	5	6	7	8	9
ГП "Развитие рыбохозяйственного комплекса"	Сибирский федеральный округ	Красноярский край	III. Территория Арктической зоны Российской Федерации	Доля государственных гражданских служащих Федерального агентства по рыболовству, прошедших повышение квалификации в течение последних 3 лет, в общем количестве государственных гражданских служащих Федерального агентства по рыболовству"	процентов	-	93	100
ГП "Развитие рыбохозяйственного комплекса"	Сибирский федеральный округ	Иркутская область	VI. Территория Байкальского региона	Доля государственных гражданских служащих Федерального агентства по рыболовству, прошедших повышение квалификации в течение последних 3 лет, в общем количестве государственных гражданских служащих Федерального агентства по рыболовству"	процентов	-	93	-
ГП "Развитие рыбохозяйственного комплекса"	Сибирский федеральный округ	Кемеровская область	-	Доля государственных гражданских служащих Федерального агентства по рыболовству, прошедших повышение квалификации в течение последних 3 лет, в общем количестве государственных гражданских служащих Федерального агентства по рыболовству"	процентов	-	-	-
ГП "Развитие рыбохозяйственного комплекса"	Сибирский федеральный округ	Новосибирская область	-	Доля государственных гражданских служащих Федерального агентства по рыболовству, прошедших повышение квалификации в течение последних 3 лет, в общем количестве государственных гражданских служащих Федерального агентства по рыболовству"	процентов	-	-	-
ГП "Развитие рыбохозяйственного комплекса"	Сибирский федеральный округ	Омская область	-	Доля государственных гражданских служащих Федерального агентства по рыболовству, прошедших повышение квалификации в течение последних 3 лет, в общем количестве государственных гражданских служащих Федерального агентства по рыболовству"	процентов	-	-	-
ГП "Развитие рыбохозяйственного комплекса"	Сибирский федеральный округ	Томская область	-	Доля государственных гражданских служащих Федерального агентства по рыболовству, прошедших повышение квалификации в течение последних 3 лет, в общем количестве государственных гражданских служащих Федерального агентства по рыболовству"	процентов	-	-	-
ГП "Развитие рыбохозяйственного комплекса"	Дальневосточный федеральный округ	Республика Бурятия*	VI. Территория Байкальского региона	Доля государственных гражданских служащих Федерального агентства по рыболовству, прошедших повышение квалификации в течение последних 3 лет, в общем количестве государственных гражданских служащих Федерального агентства по рыболовству"	процентов	-	93	100
ГП "Развитие рыбохозяйственного комплекса"	Дальневосточный федеральный округ	Республика Саха (Якутия)	III. Территория Арктической зоны Российской Федерации; V. Территория Дальнего Востока	Доля государственных гражданских служащих Федерального агентства по рыболовству, прошедших повышение квалификации в течение последних 3 лет, в общем количестве государственных гражданских служащих Федерального агентства по рыболовству"	процентов	66,6	93	-
ГП "Развитие рыбохозяйственного комплекса"	Дальневосточный федеральный округ	Забайкальский край*	VI. Территория Байкальского региона	Доля государственных гражданских служащих Федерального агентства по рыболовству, прошедших повышение квалификации в течение последних 3 лет, в общем количестве государственных гражданских служащих Федерального агентства по рыболовству"	процентов	-	93	100

Наименование государственной программы РФ	РФ / Федеральный округ	Субъект РФ	Приоритетная территория	Наименование показателя	Единица измерения	2017 год	2018 год	
							план	факт
1	2	3	4	5	6	7	8	9
ГП "Развитие рыбохозяйственного комплекса"	Дальневосточный федеральный округ	Камчатский край	V. Территория Дальнего Востока	Доля государственных гражданских служащих Федерального агентства по рыболовству, прошедших повышение квалификации в течение последних 3 лет, в общем количестве государственных гражданских служащих Федерального агентства по рыболовству"	процентов	100	93	100
ГП "Развитие рыбохозяйственного комплекса"	Дальневосточный федеральный округ	Приморский край	V. Территория Дальнего Востока	Доля государственных гражданских служащих Федерального агентства по рыболовству, прошедших повышение квалификации в течение последних 3 лет, в общем количестве государственных гражданских служащих Федерального агентства по рыболовству"	процентов	125	93	-
ГП "Развитие рыбохозяйственного комплекса"	Дальневосточный федеральный округ	Хабаровский край	V. Территория Дальнего Востока	Доля государственных гражданских служащих Федерального агентства по рыболовству, прошедших повышение квалификации в течение последних 3 лет, в общем количестве государственных гражданских служащих Федерального агентства по рыболовству"	процентов	56,25	93	-
ГП "Развитие рыбохозяйственного комплекса"	Дальневосточный федеральный округ	Амурская область	V. Территория Дальнего Востока	Доля государственных гражданских служащих Федерального агентства по рыболовству, прошедших повышение квалификации в течение последних 3 лет, в общем количестве государственных гражданских служащих Федерального агентства по рыболовству"	процентов	-	93	-
ГП "Развитие рыбохозяйственного комплекса"	Дальневосточный федеральный округ	Магаданская область	V. Территория Дальнего Востока	Доля государственных гражданских служащих Федерального агентства по рыболовству, прошедших повышение квалификации в течение последних 3 лет, в общем количестве государственных гражданских служащих Федерального агентства по рыболовству"	процентов	30,8	93	-
ГП "Развитие рыбохозяйственного комплекса"	Дальневосточный федеральный округ	Сахалинская область	V. Территория Дальнего Востока	Доля государственных гражданских служащих Федерального агентства по рыболовству, прошедших повышение квалификации в течение последних 3 лет, в общем количестве государственных гражданских служащих Федерального агентства по рыболовству"	процентов	100	93	-
ГП "Развитие рыбохозяйственного комплекса"	Дальневосточный федеральный округ	Еврейская автономная область	V. Территория Дальнего Востока	Доля государственных гражданских служащих Федерального агентства по рыболовству, прошедших повышение квалификации в течение последних 3 лет, в общем количестве государственных гражданских служащих Федерального агентства по рыболовству"	процентов	-	93	-
ГП "Развитие рыбохозяйственного комплекса"	Дальневосточный федеральный округ	Чукотский автономный округ	III. Территория Арктической зоны Российской Федерации; V. Территория Дальнего Востока	Доля государственных гражданских служащих Федерального агентства по рыболовству, прошедших повышение квалификации в течение последних 3 лет, в общем количестве государственных гражданских служащих Федерального агентства по рыболовству"	процентов	-	93	-
ГП "Развитие рыбохозяйственного комплекса"	Российская Федерация	-	-	Степень физического износа береговых объектов Глобальной морской системы связи при бедствии и для обеспечения безопасности, находящихся в ведении Федерального агентства по рыболовству (годовое значение)	процентов	89,76	92,08	-

Наименование государственной программы РФ	РФ / Федеральный округ	Субъект РФ	Приоритетная территория	Наименование показателя	Единица измерения	2017 год	2018 год	
							план	факт
1	2	3	4	5	6	7	8	9
ГП "Развитие рыбохозяйственного комплекса"	Центральный федеральный округ	Рязанская область	-	Степень физического износа береговых объектов Глобальной морской системы связи при бедствии и для обеспечения безопасности, находящихся в ведении Федерального агентства по рыболовству (годовое значение)	процентов	-	-	-
ГП "Развитие рыбохозяйственного комплекса"	Центральный федеральный округ	Смоленская область	-	Степень физического износа береговых объектов Глобальной морской системы связи при бедствии и для обеспечения безопасности, находящихся в ведении Федерального агентства по рыболовству (годовое значение)	процентов	-	-	-
ГП "Развитие рыбохозяйственного комплекса"	Центральный федеральный округ	Тамбовская область	-	Степень физического износа береговых объектов Глобальной морской системы связи при бедствии и для обеспечения безопасности, находящихся в ведении Федерального агентства по рыболовству (годовое значение)	процентов	-	-	-
ГП "Развитие рыбохозяйственного комплекса"	Центральный федеральный округ	Тверская область	-	Степень физического износа береговых объектов Глобальной морской системы связи при бедствии и для обеспечения безопасности, находящихся в ведении Федерального агентства по рыболовству (годовое значение)	процентов	-	-	-
ГП "Развитие рыбохозяйственного комплекса"	Центральный федеральный округ	Тульская область	-	Степень физического износа береговых объектов Глобальной морской системы связи при бедствии и для обеспечения безопасности, находящихся в ведении Федерального агентства по рыболовству (годовое значение)	процентов	-	-	-
ГП "Развитие рыбохозяйственного комплекса"	Центральный федеральный округ	Ярославская область	-	Степень физического износа береговых объектов Глобальной морской системы связи при бедствии и для обеспечения безопасности, находящихся в ведении Федерального агентства по рыболовству (годовое значение)	процентов	-	-	-
ГП "Развитие рыбохозяйственного комплекса"	Центральный федеральный округ	г. Москва	-	Степень физического износа береговых объектов Глобальной морской системы связи при бедствии и для обеспечения безопасности, находящихся в ведении Федерального агентства по рыболовству (годовое значение)	процентов	-	-	-
ГП "Развитие рыбохозяйственного комплекса"	Северо-Западный федеральный округ	Республика Карелия	III. Территория Арктической зоны Российской Федерации	Степень физического износа береговых объектов Глобальной морской системы связи при бедствии и для обеспечения безопасности, находящихся в ведении Федерального агентства по рыболовству (годовое значение)	процентов	-	-	-
ГП "Развитие рыбохозяйственного комплекса"	Северо-Западный федеральный округ	Республика Коми	III. Территория Арктической зоны Российской Федерации	Степень физического износа береговых объектов Глобальной морской системы связи при бедствии и для обеспечения безопасности, находящихся в ведении Федерального агентства по рыболовству (годовое значение)	процентов	-	-	-
ГП "Развитие рыбохозяйственного комплекса"	Северо-Западный федеральный округ	Архангельская область	III. Территория Арктической зоны Российской Федерации	Степень физического износа береговых объектов Глобальной морской системы связи при бедствии и для обеспечения безопасности, находящихся в ведении Федерального агентства по рыболовству (годовое значение)	процентов	-	-	-
ГП "Развитие рыбохозяйственного комплекса"	Северо-Западный федеральный округ	Вологодская область	-	Степень физического износа береговых объектов Глобальной морской системы связи при бедствии и для обеспечения безопасности, находящихся в ведении Федерального агентства по рыболовству (годовое значение)	процентов	-	-	-

Наименование государственной программы РФ	РФ / Федеральный округ	Субъект РФ	Приоритетная территория	Наименование показателя	Единица измерения	2017 год	2018 год	
							план	факт
1	2	3	4	5	6	7	8	9
ГП "Развитие рыбохозяйственного комплекса"	Северо-Западный федеральный округ	Калининградская область	II. Территория Калининградской области	Степень физического износа береговых объектов Глобальной морской системы связи при бедствии и для обеспечения безопасности, находящихся в ведении Федерального агентства по рыболовству (годовое значение)	процентов	-	95,38	-
ГП "Развитие рыбохозяйственного комплекса"	Северо-Западный федеральный округ	Ленинградская область	-	Степень физического износа береговых объектов Глобальной морской системы связи при бедствии и для обеспечения безопасности, находящихся в ведении Федерального агентства по рыболовству (годовое значение)	процентов	-	-	-
ГП "Развитие рыбохозяйственного комплекса"	Северо-Западный федеральный округ	Мурманская область	III. Территория Арктической зоны Российской Федерации	Степень физического износа береговых объектов Глобальной морской системы связи при бедствии и для обеспечения безопасности, находящихся в ведении Федерального агентства по рыболовству (годовое значение)	процентов	-	-	-
ГП "Развитие рыбохозяйственного комплекса"	Северо-Западный федеральный округ	Новгородская область	-	Степень физического износа береговых объектов Глобальной морской системы связи при бедствии и для обеспечения безопасности, находящихся в ведении Федерального агентства по рыболовству (годовое значение)	процентов	-	-	-
ГП "Развитие рыбохозяйственного комплекса"	Северо-Западный федеральный округ	Псковская область	-	Степень физического износа береговых объектов Глобальной морской системы связи при бедствии и для обеспечения безопасности, находящихся в ведении Федерального агентства по рыболовству (годовое значение)	процентов	-	-	-
ГП "Развитие рыбохозяйственного комплекса"	Северо-Западный федеральный округ	г. Санкт-Петербург	-	Степень физического износа береговых объектов Глобальной морской системы связи при бедствии и для обеспечения безопасности, находящихся в ведении Федерального агентства по рыболовству (годовое значение)	процентов	-	-	-
ГП "Развитие рыбохозяйственного комплекса"	Северо-Западный федеральный округ	Ненецкий автономный округ	III. Территория Арктической зоны Российской Федерации	Степень физического износа береговых объектов Глобальной морской системы связи при бедствии и для обеспечения безопасности, находящихся в ведении Федерального агентства по рыболовству (годовое значение)	процентов	-	-	-
ГП "Развитие рыбохозяйственного комплекса"	Южный федеральный округ	Республика Адыгея	-	Степень физического износа береговых объектов Глобальной морской системы связи при бедствии и для обеспечения безопасности, находящихся в ведении Федерального агентства по рыболовству (годовое значение)	процентов	-	-	-
ГП "Развитие рыбохозяйственного комплекса"	Южный федеральный округ	Республика Калмыкия	-	Степень физического износа береговых объектов Глобальной морской системы связи при бедствии и для обеспечения безопасности, находящихся в ведении Федерального агентства по рыболовству (годовое значение)	процентов	-	-	-
ГП "Развитие рыбохозяйственного комплекса"	Южный федеральный округ	Республика Крым	IV. Территория Республики Крым и г. Севастополя	Степень физического износа береговых объектов Глобальной морской системы связи при бедствии и для обеспечения безопасности, находящихся в ведении Федерального агентства по рыболовству (годовое значение)	процентов	-	-	-
ГП "Развитие рыбохозяйственного комплекса"	Южный федеральный округ	Краснодарский край	-	Степень физического износа береговых объектов Глобальной морской системы связи при бедствии и для обеспечения безопасности, находящихся в ведении Федерального агентства по рыболовству (годовое значение)	процентов	-	-	-

Наименование государственной программы РФ	РФ / Федеральный округ	Субъект РФ	Приоритетная территория	Наименование показателя	Единица измерения	2017 год	2018 год	
							план	факт
1	2	3	4	5	6	7	8	9
ГП "Развитие рыбохозяйственного комплекса"	Южный федеральный округ	Астраханская область	-	Степень физического износа береговых объектов Глобальной морской системы связи при бедствии и для обеспечения безопасности, находящихся в ведении Федерального агентства по рыболовству (годовое значение)	процентов	-	-	-
ГП "Развитие рыбохозяйственного комплекса"	Южный федеральный округ	Волгоградская область	-	Степень физического износа береговых объектов Глобальной морской системы связи при бедствии и для обеспечения безопасности, находящихся в ведении Федерального агентства по рыболовству (годовое значение)	процентов	-	-	-
ГП "Развитие рыбохозяйственного комплекса"	Южный федеральный округ	Ростовская область	-	Степень физического износа береговых объектов Глобальной морской системы связи при бедствии и для обеспечения безопасности, находящихся в ведении Федерального агентства по рыболовству (годовое значение)	процентов	-	-	-
ГП "Развитие рыбохозяйственного комплекса"	Южный федеральный округ	г. Севастополь	IV. Территория Республики Крым и г. Севастополя	Степень физического износа береговых объектов Глобальной морской системы связи при бедствии и для обеспечения безопасности, находящихся в ведении Федерального агентства по рыболовству (годовое значение)	процентов	-	-	-
ГП "Развитие рыбохозяйственного комплекса"	Северо-Кавказский федеральный округ	Республика Дагестан	I. Территория Северо-Кавказского федерального округа	Степень физического износа береговых объектов Глобальной морской системы связи при бедствии и для обеспечения безопасности, находящихся в ведении Федерального агентства по рыболовству (годовое значение)	процентов	-	-	-
ГП "Развитие рыбохозяйственного комплекса"	Северо-Кавказский федеральный округ	Республика Ингушетия	I. Территория Северо-Кавказского федерального округа	Степень физического износа береговых объектов Глобальной морской системы связи при бедствии и для обеспечения безопасности, находящихся в ведении Федерального агентства по рыболовству (годовое значение)	процентов	-	-	-
ГП "Развитие рыбохозяйственного комплекса"	Северо-Кавказский федеральный округ	Кабардино-Балкарская Республика	I. Территория Северо-Кавказского федерального округа	Степень физического износа береговых объектов Глобальной морской системы связи при бедствии и для обеспечения безопасности, находящихся в ведении Федерального агентства по рыболовству (годовое значение)	процентов	-	-	-
ГП "Развитие рыбохозяйственного комплекса"	Северо-Кавказский федеральный округ	Карачаево-Черкесская Республика	I. Территория Северо-Кавказского федерального округа	Степень физического износа береговых объектов Глобальной морской системы связи при бедствии и для обеспечения безопасности, находящихся в ведении Федерального агентства по рыболовству (годовое значение)	процентов	-	-	-
ГП "Развитие рыбохозяйственного комплекса"	Северо-Кавказский федеральный округ	Республика Северная Осетия - Алания	I. Территория Северо-Кавказского федерального округа	Степень физического износа береговых объектов Глобальной морской системы связи при бедствии и для обеспечения безопасности, находящихся в ведении Федерального агентства по рыболовству (годовое значение)	процентов	-	-	-
ГП "Развитие рыбохозяйственного комплекса"	Северо-Кавказский федеральный округ	Чеченская Республика	I. Территория Северо-Кавказского федерального округа	Степень физического износа береговых объектов Глобальной морской системы связи при бедствии и для обеспечения безопасности, находящихся в ведении Федерального агентства по рыболовству (годовое значение)	процентов	-	-	-
ГП "Развитие рыбохозяйственного комплекса"	Северо-Кавказский федеральный округ	Ставропольский край	I. Территория Северо-Кавказского федерального округа	Степень физического износа береговых объектов Глобальной морской системы связи при бедствии и для обеспечения безопасности, находящихся в ведении Федерального агентства по рыболовству (годовое значение)	процентов	-	-	-

Наименование государственной программы РФ	РФ / Федеральный округ	Субъект РФ	Приоритетная территория	Наименование показателя	Единица измерения	2017 год	2018 год	
							план	факт
1	2	3	4	5	6	7	8	9
ГП "Развитие рыбохозяйственного комплекса"	Приволжский федеральный округ	Самарская область	-	Степень физического износа береговых объектов Глобальной морской системы связи при бедствии и для обеспечения безопасности, находящихся в ведении Федерального агентства по рыболовству (годовое значение)	процентов	-	-	-
ГП "Развитие рыбохозяйственного комплекса"	Приволжский федеральный округ	Саратовская область	-	Степень физического износа береговых объектов Глобальной морской системы связи при бедствии и для обеспечения безопасности, находящихся в ведении Федерального агентства по рыболовству (годовое значение)	процентов	-	-	-
ГП "Развитие рыбохозяйственного комплекса"	Приволжский федеральный округ	Ульяновская область	-	Степень физического износа береговых объектов Глобальной морской системы связи при бедствии и для обеспечения безопасности, находящихся в ведении Федерального агентства по рыболовству (годовое значение)	процентов	-	-	-
ГП "Развитие рыбохозяйственного комплекса"	Уральский федеральный округ	Курганская область	-	Степень физического износа береговых объектов Глобальной морской системы связи при бедствии и для обеспечения безопасности, находящихся в ведении Федерального агентства по рыболовству (годовое значение)	процентов	-	-	-
ГП "Развитие рыбохозяйственного комплекса"	Уральский федеральный округ	Свердловская область	-	Степень физического износа береговых объектов Глобальной морской системы связи при бедствии и для обеспечения безопасности, находящихся в ведении Федерального агентства по рыболовству (годовое значение)	процентов	-	-	-
ГП "Развитие рыбохозяйственного комплекса"	Уральский федеральный округ	Тюменская область	-	Степень физического износа береговых объектов Глобальной морской системы связи при бедствии и для обеспечения безопасности, находящихся в ведении Федерального агентства по рыболовству (годовое значение)	процентов	-	-	-
ГП "Развитие рыбохозяйственного комплекса"	Уральский федеральный округ	Челябинская область	-	Степень физического износа береговых объектов Глобальной морской системы связи при бедствии и для обеспечения безопасности, находящихся в ведении Федерального агентства по рыболовству (годовое значение)	процентов	-	-	-
ГП "Развитие рыбохозяйственного комплекса"	Уральский федеральный округ	Ханты-Мансийский автономный округ - Югра	-	Степень физического износа береговых объектов Глобальной морской системы связи при бедствии и для обеспечения безопасности, находящихся в ведении Федерального агентства по рыболовству (годовое значение)	процентов	-	-	-
ГП "Развитие рыбохозяйственного комплекса"	Уральский федеральный округ	Ямало-Ненецкий автономный округ	III. Территория Арктической зоны Российской Федерации	Степень физического износа береговых объектов Глобальной морской системы связи при бедствии и для обеспечения безопасности, находящихся в ведении Федерального агентства по рыболовству (годовое значение)	процентов	-	-	-
ГП "Развитие рыбохозяйственного комплекса"	Сибирский федеральный округ	Республика Алтай	-	Степень физического износа береговых объектов Глобальной морской системы связи при бедствии и для обеспечения безопасности, находящихся в ведении Федерального агентства по рыболовству (годовое значение)	процентов	-	-	-
ГП "Развитие рыбохозяйственного комплекса"	Сибирский федеральный округ	Республика Тыва	-	Степень физического износа береговых объектов Глобальной морской системы связи при бедствии и для обеспечения безопасности, находящихся в ведении Федерального агентства по рыболовству (годовое значение)	процентов	-	-	-

Наименование государственной программы РФ	РФ / Федеральный округ	Субъект РФ	Приоритетная территория	Наименование показателя	Единица измерения	2017 год	2018 год	
							план	факт
1	2	3	4	5	6	7	8	9
ГП "Развитие рыбохозяйственного комплекса"	Сибирский федеральный округ	Республика Хакасия	-	Степень физического износа береговых объектов Глобальной морской системы связи при бедствии и для обеспечения безопасности, находящихся в ведении Федерального агентства по рыболовству (годовое значение)	процентов	-	-	-
ГП "Развитие рыбохозяйственного комплекса"	Сибирский федеральный округ	Алтайский край	-	Степень физического износа береговых объектов Глобальной морской системы связи при бедствии и для обеспечения безопасности, находящихся в ведении Федерального агентства по рыболовству (годовое значение)	процентов	-	-	-
ГП "Развитие рыбохозяйственного комплекса"	Сибирский федеральный округ	Красноярский край	III. Территория Арктической зоны Российской Федерации	Степень физического износа береговых объектов Глобальной морской системы связи при бедствии и для обеспечения безопасности, находящихся в ведении Федерального агентства по рыболовству (годовое значение)	процентов	-	-	-
ГП "Развитие рыбохозяйственного комплекса"	Сибирский федеральный округ	Иркутская область	VI. Территория Байкальского региона	Степень физического износа береговых объектов Глобальной морской системы связи при бедствии и для обеспечения безопасности, находящихся в ведении Федерального агентства по рыболовству (годовое значение)	процентов	-	-	-
ГП "Развитие рыбохозяйственного комплекса"	Сибирский федеральный округ	Кемеровская область	-	Степень физического износа береговых объектов Глобальной морской системы связи при бедствии и для обеспечения безопасности, находящихся в ведении Федерального агентства по рыболовству (годовое значение)	процентов	-	-	-
ГП "Развитие рыбохозяйственного комплекса"	Сибирский федеральный округ	Новосибирская область	-	Степень физического износа береговых объектов Глобальной морской системы связи при бедствии и для обеспечения безопасности, находящихся в ведении Федерального агентства по рыболовству (годовое значение)	процентов	-	-	-
ГП "Развитие рыбохозяйственного комплекса"	Сибирский федеральный округ	Омская область	-	Степень физического износа береговых объектов Глобальной морской системы связи при бедствии и для обеспечения безопасности, находящихся в ведении Федерального агентства по рыболовству (годовое значение)	процентов	-	-	-
ГП "Развитие рыбохозяйственного комплекса"	Сибирский федеральный округ	Томская область	-	Степень физического износа береговых объектов Глобальной морской системы связи при бедствии и для обеспечения безопасности, находящихся в ведении Федерального агентства по рыболовству (годовое значение)	процентов	-	-	-
ГП "Развитие рыбохозяйственного комплекса"	Дальневосточный федеральный округ	Республика Бурятия*	VI. Территория Байкальского региона	Степень физического износа береговых объектов Глобальной морской системы связи при бедствии и для обеспечения безопасности, находящихся в ведении Федерального агентства по рыболовству (годовое значение)	процентов	-	-	-
ГП "Развитие рыбохозяйственного комплекса"	Дальневосточный федеральный округ	Республика Саха (Якутия)	III. Территория Арктической зоны Российской Федерации; V. Территория Дальнего Востока	Степень физического износа береговых объектов Глобальной морской системы связи при бедствии и для обеспечения безопасности, находящихся в ведении Федерального агентства по рыболовству (годовое значение)	процентов	-	-	-
ГП "Развитие рыбохозяйственного комплекса"	Дальневосточный федеральный округ	Забайкальский край*	VI. Территория Байкальского региона	Степень физического износа береговых объектов Глобальной морской системы связи при бедствии и для обеспечения безопасности, находящихся в ведении Федерального агентства по рыболовству (годовое значение)	процентов	-	-	-

Наименование государственной программы РФ	РФ / Федеральный округ	Субъект РФ	Приоритетная территория	Наименование показателя	Единица измерения	2017 год	2018 год	
							план	факт
1	2	3	4	5	6	7	8	9
ГП "Развитие рыбохозяйственного комплекса"	Дальневосточный федеральный округ	Камчатский край	V. Территория Дальнего Востока	Степень физического износа береговых объектов Глобальной морской системы связи при бедствии и для обеспечения безопасности, находящихся в ведении Федерального агентства по рыболовству (годовое значение)	процентов	79,27	82,3	-
ГП "Развитие рыбохозяйственного комплекса"	Дальневосточный федеральный округ	Приморский край	V. Территория Дальнего Востока	Степень физического износа береговых объектов Глобальной морской системы связи при бедствии и для обеспечения безопасности, находящихся в ведении Федерального агентства по рыболовству (годовое значение)	процентов	96,82	97,46	-
ГП "Развитие рыбохозяйственного комплекса"	Дальневосточный федеральный округ	Хабаровский край	V. Территория Дальнего Востока	Степень физического износа береговых объектов Глобальной морской системы связи при бедствии и для обеспечения безопасности, находящихся в ведении Федерального агентства по рыболовству (годовое значение)	процентов	-	-	-
ГП "Развитие рыбохозяйственного комплекса"	Дальневосточный федеральный округ	Амурская область	V. Территория Дальнего Востока	Степень физического износа береговых объектов Глобальной морской системы связи при бедствии и для обеспечения безопасности, находящихся в ведении Федерального агентства по рыболовству (годовое значение)	процентов	-	-	-
ГП "Развитие рыбохозяйственного комплекса"	Дальневосточный федеральный округ	Магаданская область	V. Территория Дальнего Востока	Степень физического износа береговых объектов Глобальной морской системы связи при бедствии и для обеспечения безопасности, находящихся в ведении Федерального агентства по рыболовству (годовое значение)	процентов	-	-	-
ГП "Развитие рыбохозяйственного комплекса"	Дальневосточный федеральный округ	Сахалинская область	V. Территория Дальнего Востока	Степень физического износа береговых объектов Глобальной морской системы связи при бедствии и для обеспечения безопасности, находящихся в ведении Федерального агентства по рыболовству (годовое значение)	процентов	89,82	93,2	-
ГП "Развитие рыбохозяйственного комплекса"	Дальневосточный федеральный округ	Еврейская автономная область	V. Территория Дальнего Востока	Степень физического износа береговых объектов Глобальной морской системы связи при бедствии и для обеспечения безопасности, находящихся в ведении Федерального агентства по рыболовству (годовое значение)	процентов	-	-	-
ГП "Развитие рыбохозяйственного комплекса"	Дальневосточный федеральный округ	Чукотский автономный округ	III. Территория Арктической зоны Российской Федерации; V. Территория Дальнего Востока	Степень физического износа береговых объектов Глобальной морской системы связи при бедствии и для обеспечения безопасности, находящихся в ведении Федерального агентства по рыболовству (годовое значение)	процентов	-	-	-
ГП "Развитие рыбохозяйственного комплекса"	Российская Федерация	-	-	Протяженность реконструированных причальных сооружений (нарастающим итогом по отношению к показателю базового периода)	пог. метров	-	-	-
ГП "Развитие рыбохозяйственного комплекса"	Центральный федеральный округ	Белгородская область	-	Протяженность реконструированных причальных сооружений (нарастающим итогом по отношению к показателю базового периода)	пог. метров	-	-	-
ГП "Развитие рыбохозяйственного комплекса"	Центральный федеральный округ	Брянская область	-	Протяженность реконструированных причальных сооружений (нарастающим итогом по отношению к показателю базового периода)	пог. метров	-	-	-
ГП "Развитие рыбохозяйственного комплекса"	Центральный федеральный округ	Владимирская область	-	Протяженность реконструированных причальных сооружений (нарастающим итогом по отношению к показателю базового периода)	пог. метров	-	-	-
ГП "Развитие рыбохозяйственного комплекса"	Центральный федеральный округ	Воронежская область	-	Протяженность реконструированных причальных сооружений (нарастающим итогом по отношению к показателю базового периода)	пог. метров	-	-	-

Наименование государственной программы РФ	РФ / Федеральный округ	Субъект РФ	Приоритетная территория	Наименование показателя	Единица измерения	2017 год	2018 год	
							план	факт
1	2	3	4	5	6	7	8	9
ГП "Развитие рыбохозяйственного комплекса"	Сибирский федеральный округ	Омская область	-	Протяженность реконструированных причальных сооружений (нарастающим итогом по отношению к показателю базового периода)	пог. метров	-	-	-
ГП "Развитие рыбохозяйственного комплекса"	Сибирский федеральный округ	Томская область	-	Протяженность реконструированных причальных сооружений (нарастающим итогом по отношению к показателю базового периода)	пог. метров	-	-	-
ГП "Развитие рыбохозяйственного комплекса"	Дальневосточный федеральный округ	Республика Бурятия*	VI. Территория Байкальского региона	Протяженность реконструированных причальных сооружений (нарастающим итогом по отношению к показателю базового периода)	пог. метров	-	-	-
ГП "Развитие рыбохозяйственного комплекса"	Дальневосточный федеральный округ	Республика Саха (Якутия)	III. Территория Арктической зоны Российской Федерации; V. Территория Дальнего Востока	Протяженность реконструированных причальных сооружений (нарастающим итогом по отношению к показателю базового периода)	пог. метров	-	-	-
ГП "Развитие рыбохозяйственного комплекса"	Дальневосточный федеральный округ	Забайкальский край*	VI. Территория Байкальского региона	Протяженность реконструированных причальных сооружений (нарастающим итогом по отношению к показателю базового периода)	пог. метров	-	-	-
ГП "Развитие рыбохозяйственного комплекса"	Дальневосточный федеральный округ	Камчатский край	V. Территория Дальнего Востока	Протяженность реконструированных причальных сооружений (нарастающим итогом по отношению к показателю базового периода)	пог. метров	-	-	-
ГП "Развитие рыбохозяйственного комплекса"	Дальневосточный федеральный округ	Приморский край	V. Территория Дальнего Востока	Протяженность реконструированных причальных сооружений (нарастающим итогом по отношению к показателю базового периода)	пог. метров	-	-	-
ГП "Развитие рыбохозяйственного комплекса"	Дальневосточный федеральный округ	Хабаровский край	V. Территория Дальнего Востока	Протяженность реконструированных причальных сооружений (нарастающим итогом по отношению к показателю базового периода)	пог. метров	-	-	-
ГП "Развитие рыбохозяйственного комплекса"	Дальневосточный федеральный округ	Амурская область	V. Территория Дальнего Востока	Протяженность реконструированных причальных сооружений (нарастающим итогом по отношению к показателю базового периода)	пог. метров	-	-	-
ГП "Развитие рыбохозяйственного комплекса"	Дальневосточный федеральный округ	Магаданская область	V. Территория Дальнего Востока	Протяженность реконструированных причальных сооружений (нарастающим итогом по отношению к показателю базового периода)	пог. метров	-	-	-
ГП "Развитие рыбохозяйственного комплекса"	Дальневосточный федеральный округ	Сахалинская область	V. Территория Дальнего Востока	Протяженность реконструированных причальных сооружений (нарастающим итогом по отношению к показателю базового периода)	пог. метров	-	-	-
ГП "Развитие рыбохозяйственного комплекса"	Дальневосточный федеральный округ	Еврейская автономная область	V. Территория Дальнего Востока	Протяженность реконструированных причальных сооружений (нарастающим итогом по отношению к показателю базового периода)	пог. метров	-	-	-
ГП "Развитие рыбохозяйственного комплекса"	Дальневосточный федеральный округ	Чукотский автономный округ	III. Территория Арктической зоны Российской Федерации; V. Территория Дальнего Востока	Протяженность реконструированных причальных сооружений (нарастающим итогом по отношению к показателю базового периода)	пог. метров	-	-	-
ГП "Развитие рыбохозяйственного комплекса"	Российская Федерация	-	-	Прирост объема оцененного потенциала сырьевой базы водных биологических ресурсов за счет строительства и реконструкции научно-исследовательских судов (годовое значение)	тыс. тонн	-	-	-
ГП "Развитие рыбохозяйственного комплекса"	Центральный федеральный округ	Белгородская область	-	Прирост объема оцененного потенциала сырьевой базы водных биологических ресурсов за счет строительства и реконструкции научно-исследовательских судов (годовое значение)	тыс. тонн	-	-	-
ГП "Развитие рыбохозяйственного комплекса"	Центральный федеральный округ	Брянская область	-	Прирост объема оцененного потенциала сырьевой базы водных биологических ресурсов за счет строительства и реконструкции научно-исследовательских судов (годовое значение)	тыс. тонн	-	-	-

Наименование государственной программы РФ	РФ / Федеральный округ	Субъект РФ	Приоритетная территория	Наименование показателя	Единица измерения	2017 год	2018 год	
							план	факт
1	2	3	4	5	6	7	8	9
ГП "Развитие рыбохозяйственного комплекса"	Центральный федеральный округ	Тверская область	-	Прирост объема оцененного потенциала сырьевой базы водных биологических ресурсов за счет строительства и реконструкции научно-исследовательских судов (годовое значение)	тыс. тонн	-	-	-
ГП "Развитие рыбохозяйственного комплекса"	Центральный федеральный округ	Тульская область	-	Прирост объема оцененного потенциала сырьевой базы водных биологических ресурсов за счет строительства и реконструкции научно-исследовательских судов (годовое значение)	тыс. тонн	-	-	-
ГП "Развитие рыбохозяйственного комплекса"	Центральный федеральный округ	Ярославская область	-	Прирост объема оцененного потенциала сырьевой базы водных биологических ресурсов за счет строительства и реконструкции научно-исследовательских судов (годовое значение)	тыс. тонн	-	-	-
ГП "Развитие рыбохозяйственного комплекса"	Центральный федеральный округ	г. Москва	-	Прирост объема оцененного потенциала сырьевой базы водных биологических ресурсов за счет строительства и реконструкции научно-исследовательских судов (годовое значение)	тыс. тонн	-	-	-
ГП "Развитие рыбохозяйственного комплекса"	Северо-Западный федеральный округ	Республика Карелия	III. Территория Арктической зоны Российской Федерации	Прирост объема оцененного потенциала сырьевой базы водных биологических ресурсов за счет строительства и реконструкции научно-исследовательских судов (годовое значение)	тыс. тонн	-	-	-
ГП "Развитие рыбохозяйственного комплекса"	Северо-Западный федеральный округ	Республика Коми	III. Территория Арктической зоны Российской Федерации	Прирост объема оцененного потенциала сырьевой базы водных биологических ресурсов за счет строительства и реконструкции научно-исследовательских судов (годовое значение)	тыс. тонн	-	-	-
ГП "Развитие рыбохозяйственного комплекса"	Северо-Западный федеральный округ	Архангельская область	III. Территория Арктической зоны Российской Федерации	Прирост объема оцененного потенциала сырьевой базы водных биологических ресурсов за счет строительства и реконструкции научно-исследовательских судов (годовое значение)	тыс. тонн	-	-	-
ГП "Развитие рыбохозяйственного комплекса"	Северо-Западный федеральный округ	Вологодская область	-	Прирост объема оцененного потенциала сырьевой базы водных биологических ресурсов за счет строительства и реконструкции научно-исследовательских судов (годовое значение)	тыс. тонн	-	-	-
ГП "Развитие рыбохозяйственного комплекса"	Северо-Западный федеральный округ	Калининградская область	II. Территория Калининградской области	Прирост объема оцененного потенциала сырьевой базы водных биологических ресурсов за счет строительства и реконструкции научно-исследовательских судов (годовое значение)	тыс. тонн	-	-	-
ГП "Развитие рыбохозяйственного комплекса"	Северо-Западный федеральный округ	Ленинградская область	-	Прирост объема оцененного потенциала сырьевой базы водных биологических ресурсов за счет строительства и реконструкции научно-исследовательских судов (годовое значение)	тыс. тонн	-	-	-
ГП "Развитие рыбохозяйственного комплекса"	Северо-Западный федеральный округ	Мурманская область	III. Территория Арктической зоны Российской Федерации	Прирост объема оцененного потенциала сырьевой базы водных биологических ресурсов за счет строительства и реконструкции научно-исследовательских судов (годовое значение)	тыс. тонн	-	-	-
ГП "Развитие рыбохозяйственного комплекса"	Северо-Западный федеральный округ	Новгородская область	-	Прирост объема оцененного потенциала сырьевой базы водных биологических ресурсов за счет строительства и реконструкции научно-исследовательских судов (годовое значение)	тыс. тонн	-	-	-

Наименование государственной программы РФ	РФ / Федеральный округ	Субъект РФ	Приоритетная территория	Наименование показателя	Единица измерения	2017 год	2018 год	
							план	факт
1	2	3	4	5	6	7	8	9
ГП "Развитие рыбохозяйственного комплекса"	Северо-Западный федеральный округ	Псковская область	-	Прирост объема оцененного потенциала сырьевой базы водных биологических ресурсов за счет строительства и реконструкции научно-исследовательских судов (годовое значение)	тыс. тонн	-	-	-
ГП "Развитие рыбохозяйственного комплекса"	Северо-Западный федеральный округ	г. Санкт-Петербург	-	Прирост объема оцененного потенциала сырьевой базы водных биологических ресурсов за счет строительства и реконструкции научно-исследовательских судов (годовое значение)	тыс. тонн	-	-	-
ГП "Развитие рыбохозяйственного комплекса"	Северо-Западный федеральный округ	Ненецкий автономный округ	III. Территория Арктической зоны Российской Федерации	Прирост объема оцененного потенциала сырьевой базы водных биологических ресурсов за счет строительства и реконструкции научно-исследовательских судов (годовое значение)	тыс. тонн	-	-	-
ГП "Развитие рыбохозяйственного комплекса"	Южный федеральный округ	Республика Адыгея	-	Прирост объема оцененного потенциала сырьевой базы водных биологических ресурсов за счет строительства и реконструкции научно-исследовательских судов (годовое значение)	тыс. тонн	-	-	-
ГП "Развитие рыбохозяйственного комплекса"	Южный федеральный округ	Республика Калмыкия	-	Прирост объема оцененного потенциала сырьевой базы водных биологических ресурсов за счет строительства и реконструкции научно-исследовательских судов (годовое значение)	тыс. тонн	-	-	-
ГП "Развитие рыбохозяйственного комплекса"	Южный федеральный округ	Республика Крым	IV. Территория Республики Крым и г. Севастополя	Прирост объема оцененного потенциала сырьевой базы водных биологических ресурсов за счет строительства и реконструкции научно-исследовательских судов (годовое значение)	тыс. тонн	-	-	-
ГП "Развитие рыбохозяйственного комплекса"	Южный федеральный округ	Краснодарский край	-	Прирост объема оцененного потенциала сырьевой базы водных биологических ресурсов за счет строительства и реконструкции научно-исследовательских судов (годовое значение)	тыс. тонн	-	-	-
ГП "Развитие рыбохозяйственного комплекса"	Южный федеральный округ	Астраханская область	-	Прирост объема оцененного потенциала сырьевой базы водных биологических ресурсов за счет строительства и реконструкции научно-исследовательских судов (годовое значение)	тыс. тонн	-	-	-
ГП "Развитие рыбохозяйственного комплекса"	Южный федеральный округ	Волгоградская область	-	Прирост объема оцененного потенциала сырьевой базы водных биологических ресурсов за счет строительства и реконструкции научно-исследовательских судов (годовое значение)	тыс. тонн	-	-	-
ГП "Развитие рыбохозяйственного комплекса"	Южный федеральный округ	Ростовская область	-	Прирост объема оцененного потенциала сырьевой базы водных биологических ресурсов за счет строительства и реконструкции научно-исследовательских судов (годовое значение)	тыс. тонн	-	-	-
ГП "Развитие рыбохозяйственного комплекса"	Южный федеральный округ	г. Севастополь	IV. Территория Республики Крым и г. Севастополя	Прирост объема оцененного потенциала сырьевой базы водных биологических ресурсов за счет строительства и реконструкции научно-исследовательских судов (годовое значение)	тыс. тонн	-	-	-
ГП "Развитие рыбохозяйственного комплекса"	Северо-Кавказский федеральный округ	Республика Дагестан	I. Территория Северо-Кавказского федерального округа	Прирост объема оцененного потенциала сырьевой базы водных биологических ресурсов за счет строительства и реконструкции научно-исследовательских судов (годовое значение)	тыс. тонн	-	-	-

Наименование государственной программы РФ	РФ / Федеральный округ	Субъект РФ	Приоритетная территория	Наименование показателя	Единица измерения	2017 год	2018 год	
							план	факт
1	2	3	4	5	6	7	8	9
ГП "Развитие рыбохозяйственного комплекса"	Северо-Кавказский федеральный округ	Республика Ингушетия	I. Территория Северо-Кавказского федерального округа	Прирост объема оцененного потенциала сырьевой базы водных биологических ресурсов за счет строительства и реконструкции научно-исследовательских судов (годовое значение)	тыс. тонн	-	-	-
ГП "Развитие рыбохозяйственного комплекса"	Северо-Кавказский федеральный округ	Кабардино-Балкарская Республика	I. Территория Северо-Кавказского федерального округа	Прирост объема оцененного потенциала сырьевой базы водных биологических ресурсов за счет строительства и реконструкции научно-исследовательских судов (годовое значение)	тыс. тонн	-	-	-
ГП "Развитие рыбохозяйственного комплекса"	Северо-Кавказский федеральный округ	Карачаево-Черкесская Республика	I. Территория Северо-Кавказского федерального округа	Прирост объема оцененного потенциала сырьевой базы водных биологических ресурсов за счет строительства и реконструкции научно-исследовательских судов (годовое значение)	тыс. тонн	-	-	-
ГП "Развитие рыбохозяйственного комплекса"	Северо-Кавказский федеральный округ	Республика Северная Осетия - Алания	I. Территория Северо-Кавказского федерального округа	Прирост объема оцененного потенциала сырьевой базы водных биологических ресурсов за счет строительства и реконструкции научно-исследовательских судов (годовое значение)	тыс. тонн	-	-	-
ГП "Развитие рыбохозяйственного комплекса"	Северо-Кавказский федеральный округ	Чеченская Республика	I. Территория Северо-Кавказского федерального округа	Прирост объема оцененного потенциала сырьевой базы водных биологических ресурсов за счет строительства и реконструкции научно-исследовательских судов (годовое значение)	тыс. тонн	-	-	-
ГП "Развитие рыбохозяйственного комплекса"	Северо-Кавказский федеральный округ	Ставропольский край	I. Территория Северо-Кавказского федерального округа	Прирост объема оцененного потенциала сырьевой базы водных биологических ресурсов за счет строительства и реконструкции научно-исследовательских судов (годовое значение)	тыс. тонн	-	-	-
ГП "Развитие рыбохозяйственного комплекса"	Приволжский федеральный округ	Республика Башкортостан	-	Прирост объема оцененного потенциала сырьевой базы водных биологических ресурсов за счет строительства и реконструкции научно-исследовательских судов (годовое значение)	тыс. тонн	-	-	-
ГП "Развитие рыбохозяйственного комплекса"	Приволжский федеральный округ	Республика Марий Эл	-	Прирост объема оцененного потенциала сырьевой базы водных биологических ресурсов за счет строительства и реконструкции научно-исследовательских судов (годовое значение)	тыс. тонн	-	-	-
ГП "Развитие рыбохозяйственного комплекса"	Приволжский федеральный округ	Республика Мордовия	-	Прирост объема оцененного потенциала сырьевой базы водных биологических ресурсов за счет строительства и реконструкции научно-исследовательских судов (годовое значение)	тыс. тонн	-	-	-
ГП "Развитие рыбохозяйственного комплекса"	Приволжский федеральный округ	Республика Татарстан	-	Прирост объема оцененного потенциала сырьевой базы водных биологических ресурсов за счет строительства и реконструкции научно-исследовательских судов (годовое значение)	тыс. тонн	-	-	-
ГП "Развитие рыбохозяйственного комплекса"	Приволжский федеральный округ	Удмуртская Республика	-	Прирост объема оцененного потенциала сырьевой базы водных биологических ресурсов за счет строительства и реконструкции научно-исследовательских судов (годовое значение)	тыс. тонн	-	-	-
ГП "Развитие рыбохозяйственного комплекса"	Приволжский федеральный округ	Чувашская Республика	-	Прирост объема оцененного потенциала сырьевой базы водных биологических ресурсов за счет строительства и реконструкции научно-исследовательских судов (годовое значение)	тыс. тонн	-	-	-

Наименование государственной программы РФ	РФ / Федеральный округ	Субъект РФ	Приоритетная территория	Наименование показателя	Единица измерения	2017 год	2018 год	
							план	факт
1	2	3	4	5	6	7	8	9
ГП "Развитие рыбохозяйственного комплекса"	Уральский федеральный округ	Ханты-Мансийский автономный округ - Югра	-	Прирост объема оцененного потенциала сырьевой базы водных биологических ресурсов за счет строительства и реконструкции научно-исследовательских судов (годовое значение)	тыс. тонн	-	-	-
ГП "Развитие рыбохозяйственного комплекса"	Уральский федеральный округ	Ямало-Ненецкий автономный округ	III. Территория Арктической зоны Российской Федерации	Прирост объема оцененного потенциала сырьевой базы водных биологических ресурсов за счет строительства и реконструкции научно-исследовательских судов (годовое значение)	тыс. тонн	-	-	-
ГП "Развитие рыбохозяйственного комплекса"	Сибирский федеральный округ	Республика Алтай	-	Прирост объема оцененного потенциала сырьевой базы водных биологических ресурсов за счет строительства и реконструкции научно-исследовательских судов (годовое значение)	тыс. тонн	-	-	-
ГП "Развитие рыбохозяйственного комплекса"	Сибирский федеральный округ	Республика Тыва	-	Прирост объема оцененного потенциала сырьевой базы водных биологических ресурсов за счет строительства и реконструкции научно-исследовательских судов (годовое значение)	тыс. тонн	-	-	-
ГП "Развитие рыбохозяйственного комплекса"	Сибирский федеральный округ	Республика Хакасия	-	Прирост объема оцененного потенциала сырьевой базы водных биологических ресурсов за счет строительства и реконструкции научно-исследовательских судов (годовое значение)	тыс. тонн	-	-	-
ГП "Развитие рыбохозяйственного комплекса"	Сибирский федеральный округ	Алтайский край	-	Прирост объема оцененного потенциала сырьевой базы водных биологических ресурсов за счет строительства и реконструкции научно-исследовательских судов (годовое значение)	тыс. тонн	-	-	-
ГП "Развитие рыбохозяйственного комплекса"	Сибирский федеральный округ	Красноярский край	III. Территория Арктической зоны Российской Федерации	Прирост объема оцененного потенциала сырьевой базы водных биологических ресурсов за счет строительства и реконструкции научно-исследовательских судов (годовое значение)	тыс. тонн	-	-	-
ГП "Развитие рыбохозяйственного комплекса"	Сибирский федеральный округ	Иркутская область	VI. Территория Байкальского региона	Прирост объема оцененного потенциала сырьевой базы водных биологических ресурсов за счет строительства и реконструкции научно-исследовательских судов (годовое значение)	тыс. тонн	-	-	-
ГП "Развитие рыбохозяйственного комплекса"	Сибирский федеральный округ	Кемеровская область	-	Прирост объема оцененного потенциала сырьевой базы водных биологических ресурсов за счет строительства и реконструкции научно-исследовательских судов (годовое значение)	тыс. тонн	-	-	-
ГП "Развитие рыбохозяйственного комплекса"	Сибирский федеральный округ	Новосибирская область	-	Прирост объема оцененного потенциала сырьевой базы водных биологических ресурсов за счет строительства и реконструкции научно-исследовательских судов (годовое значение)	тыс. тонн	-	-	-
ГП "Развитие рыбохозяйственного комплекса"	Сибирский федеральный округ	Омская область	-	Прирост объема оцененного потенциала сырьевой базы водных биологических ресурсов за счет строительства и реконструкции научно-исследовательских судов (годовое значение)	тыс. тонн	-	-	-
ГП "Развитие рыбохозяйственного комплекса"	Сибирский федеральный округ	Томская область	-	Прирост объема оцененного потенциала сырьевой базы водных биологических ресурсов за счет строительства и реконструкции научно-исследовательских судов (годовое значение)	тыс. тонн	-	-	-

Наименование государственной программы РФ	РФ / Федеральный округ	Субъект РФ	Приоритетная территория	Наименование показателя	Единица измерения	2017 год	2018 год	
							план	факт
1	2	3	4	5	6	7	8	9
ГП "Развитие рыбохозяйственного комплекса"	Дальневосточный федеральный округ	Республика Бурятия*	VI. Территория Байкальского региона	Прирост объема оцененного потенциала сырьевой базы водных биологических ресурсов за счет строительства и реконструкции научно-исследовательских судов (годовое значение)	тыс. тонн	-	-	-
ГП "Развитие рыбохозяйственного комплекса"	Дальневосточный федеральный округ	Республика Саха (Якутия)	III. Территория Арктической зоны Российской Федерации; V. Территория Дальнего Востока	Прирост объема оцененного потенциала сырьевой базы водных биологических ресурсов за счет строительства и реконструкции научно-исследовательских судов (годовое значение)	тыс. тонн	-	-	-
ГП "Развитие рыбохозяйственного комплекса"	Дальневосточный федеральный округ	Забайкальский край*	VI. Территория Байкальского региона	Прирост объема оцененного потенциала сырьевой базы водных биологических ресурсов за счет строительства и реконструкции научно-исследовательских судов (годовое значение)	тыс. тонн	-	-	-
ГП "Развитие рыбохозяйственного комплекса"	Дальневосточный федеральный округ	Камчатский край	V. Территория Дальнего Востока	Прирост объема оцененного потенциала сырьевой базы водных биологических ресурсов за счет строительства и реконструкции научно-исследовательских судов (годовое значение)	тыс. тонн	-	-	-
ГП "Развитие рыбохозяйственного комплекса"	Дальневосточный федеральный округ	Приморский край	V. Территория Дальнего Востока	Прирост объема оцененного потенциала сырьевой базы водных биологических ресурсов за счет строительства и реконструкции научно-исследовательских судов (годовое значение)	тыс. тонн	-	-	-
ГП "Развитие рыбохозяйственного комплекса"	Дальневосточный федеральный округ	Хабаровский край	V. Территория Дальнего Востока	Прирост объема оцененного потенциала сырьевой базы водных биологических ресурсов за счет строительства и реконструкции научно-исследовательских судов (годовое значение)	тыс. тонн	-	-	-
ГП "Развитие рыбохозяйственного комплекса"	Дальневосточный федеральный округ	Амурская область	V. Территория Дальнего Востока	Прирост объема оцененного потенциала сырьевой базы водных биологических ресурсов за счет строительства и реконструкции научно-исследовательских судов (годовое значение)	тыс. тонн	-	-	-
ГП "Развитие рыбохозяйственного комплекса"	Дальневосточный федеральный округ	Магаданская область	V. Территория Дальнего Востока	Прирост объема оцененного потенциала сырьевой базы водных биологических ресурсов за счет строительства и реконструкции научно-исследовательских судов (годовое значение)	тыс. тонн	-	-	-
ГП "Развитие рыбохозяйственного комплекса"	Дальневосточный федеральный округ	Сахалинская область	V. Территория Дальнего Востока	Прирост объема оцененного потенциала сырьевой базы водных биологических ресурсов за счет строительства и реконструкции научно-исследовательских судов (годовое значение)	тыс. тонн	-	-	-
ГП "Развитие рыбохозяйственного комплекса"	Дальневосточный федеральный округ	Еврейская автономная область	V. Территория Дальнего Востока	Прирост объема оцененного потенциала сырьевой базы водных биологических ресурсов за счет строительства и реконструкции научно-исследовательских судов (годовое значение)	тыс. тонн	-	-	-
ГП "Развитие рыбохозяйственного комплекса"	Дальневосточный федеральный округ	Чукотский автономный округ	III. Территория Арктической зоны Российской Федерации; V. Территория Дальнего Востока	Прирост объема оцененного потенциала сырьевой базы водных биологических ресурсов за счет строительства и реконструкции научно-исследовательских судов (годовое значение)	тыс. тонн	-	-	-
ГП "Развитие рыбохозяйственного комплекса"	Российская Федерация	-	-	Прирост объема производства предприятиями аквакультуры, находящимися в государственной собственности, качественного посадочного материала для субъектов аквакультуры за счет строительства и реконструкции (годовое значение)	тонн	-	50	-

Наименование государственной программы РФ	РФ / Федеральный округ	Субъект РФ	Приоритетная территория	Наименование показателя	Единица измерения	2017 год	2018 год	
							план	факт
1	2	3	4	5	6	7	8	9
ГП "Развитие рыбохозяйственного комплекса"	Центральный федеральный округ	Белгородская область	-	Прирост объема производства предприятиями аквакультуры, находящимися в государственной собственности, качественного посадочного материала для субъектов аквакультуры за счет строительства и реконструкции (годовое значение)	тонн	-	-	-
ГП "Развитие рыбохозяйственного комплекса"	Центральный федеральный округ	Брянская область	-	Прирост объема производства предприятиями аквакультуры, находящимися в государственной собственности, качественного посадочного материала для субъектов аквакультуры за счет строительства и реконструкции (годовое значение)	тонн	-	-	-
ГП "Развитие рыбохозяйственного комплекса"	Центральный федеральный округ	Владимирская область	-	Прирост объема производства предприятиями аквакультуры, находящимися в государственной собственности, качественного посадочного материала для субъектов аквакультуры за счет строительства и реконструкции (годовое значение)	тонн	-	-	-
ГП "Развитие рыбохозяйственного комплекса"	Центральный федеральный округ	Воронежская область	-	Прирост объема производства предприятиями аквакультуры, находящимися в государственной собственности, качественного посадочного материала для субъектов аквакультуры за счет строительства и реконструкции (годовое значение)	тонн	-	-	-
ГП "Развитие рыбохозяйственного комплекса"	Центральный федеральный округ	Ивановская область	-	Прирост объема производства предприятиями аквакультуры, находящимися в государственной собственности, качественного посадочного материала для субъектов аквакультуры за счет строительства и реконструкции (годовое значение)	тонн	-	-	-
ГП "Развитие рыбохозяйственного комплекса"	Центральный федеральный округ	Калужская область	-	Прирост объема производства предприятиями аквакультуры, находящимися в государственной собственности, качественного посадочного материала для субъектов аквакультуры за счет строительства и реконструкции (годовое значение)	тонн	-	-	-
ГП "Развитие рыбохозяйственного комплекса"	Центральный федеральный округ	Костромская область	-	Прирост объема производства предприятиями аквакультуры, находящимися в государственной собственности, качественного посадочного материала для субъектов аквакультуры за счет строительства и реконструкции (годовое значение)	тонн	-	-	-

Наименование государственной программы РФ	РФ / Федеральный округ	Субъект РФ	Приоритетная территория	Наименование показателя	Единица измерения	2017 год	2018 год	
							план	факт
1	2	3	4	5	6	7	8	9
ГП "Развитие рыбохозяйственного комплекса"	Центральный федеральный округ	Курская область	-	Прирост объема производства предприятиями аквакультуры, находящимися в государственной собственности, качественного посадочного материала для субъектов аквакультуры за счет строительства и реконструкции (годовое значение)	тонн	-	-	-
ГП "Развитие рыбохозяйственного комплекса"	Центральный федеральный округ	Липецкая область	-	Прирост объема производства предприятиями аквакультуры, находящимися в государственной собственности, качественного посадочного материала для субъектов аквакультуры за счет строительства и реконструкции (годовое значение)	тонн	-	-	-
ГП "Развитие рыбохозяйственного комплекса"	Центральный федеральный округ	Московская область	-	Прирост объема производства предприятиями аквакультуры, находящимися в государственной собственности, качественного посадочного материала для субъектов аквакультуры за счет строительства и реконструкции (годовое значение)	тонн	-	-	-
ГП "Развитие рыбохозяйственного комплекса"	Центральный федеральный округ	Орловская область	-	Прирост объема производства предприятиями аквакультуры, находящимися в государственной собственности, качественного посадочного материала для субъектов аквакультуры за счет строительства и реконструкции (годовое значение)	тонн	-	-	-
ГП "Развитие рыбохозяйственного комплекса"	Центральный федеральный округ	Рязанская область	-	Прирост объема производства предприятиями аквакультуры, находящимися в государственной собственности, качественного посадочного материала для субъектов аквакультуры за счет строительства и реконструкции (годовое значение)	тонн	-	-	-
ГП "Развитие рыбохозяйственного комплекса"	Центральный федеральный округ	Смоленская область	-	Прирост объема производства предприятиями аквакультуры, находящимися в государственной собственности, качественного посадочного материала для субъектов аквакультуры за счет строительства и реконструкции (годовое значение)	тонн	-	-	-
ГП "Развитие рыбохозяйственного комплекса"	Центральный федеральный округ	Тамбовская область	-	Прирост объема производства предприятиями аквакультуры, находящимися в государственной собственности, качественного посадочного материала для субъектов аквакультуры за счет строительства и реконструкции (годовое значение)	тонн	-	-	-

Наименование государственной программы РФ	РФ / Федеральный округ	Субъект РФ	Приоритетная территория	Наименование показателя	Единица измерения	2017 год	2018 год	
							план	факт
1	2	3	4	5	6	7	8	9
ГП "Развитие рыбохозяйственного комплекса"	Центральный федеральный округ	Тверская область	-	Прирост объема производства предприятиями аквакультуры, находящимися в государственной собственности, качественного посадочного материала для субъектов аквакультуры за счет строительства и реконструкции (годовое значение)	тонн	-	-	-
ГП "Развитие рыбохозяйственного комплекса"	Центральный федеральный округ	Тульская область	-	Прирост объема производства предприятиями аквакультуры, находящимися в государственной собственности, качественного посадочного материала для субъектов аквакультуры за счет строительства и реконструкции (годовое значение)	тонн	-	-	-
ГП "Развитие рыбохозяйственного комплекса"	Центральный федеральный округ	Ярославская область	-	Прирост объема производства предприятиями аквакультуры, находящимися в государственной собственности, качественного посадочного материала для субъектов аквакультуры за счет строительства и реконструкции (годовое значение)	тонн	-	-	-
ГП "Развитие рыбохозяйственного комплекса"	Центральный федеральный округ	г. Москва	-	Прирост объема производства предприятиями аквакультуры, находящимися в государственной собственности, качественного посадочного материала для субъектов аквакультуры за счет строительства и реконструкции (годовое значение)	тонн	-	-	-
ГП "Развитие рыбохозяйственного комплекса"	Северо-Западный федеральный округ	Республика Карелия	III. Территория Арктической зоны Российской Федерации	Прирост объема производства предприятиями аквакультуры, находящимися в государственной собственности, качественного посадочного материала для субъектов аквакультуры за счет строительства и реконструкции (годовое значение)	тонн	-	-	-
ГП "Развитие рыбохозяйственного комплекса"	Северо-Западный федеральный округ	Республика Коми	III. Территория Арктической зоны Российской Федерации	Прирост объема производства предприятиями аквакультуры, находящимися в государственной собственности, качественного посадочного материала для субъектов аквакультуры за счет строительства и реконструкции (годовое значение)	тонн	-	-	-
ГП "Развитие рыбохозяйственного комплекса"	Северо-Западный федеральный округ	Архангельская область	III. Территория Арктической зоны Российской Федерации	Прирост объема производства предприятиями аквакультуры, находящимися в государственной собственности, качественного посадочного материала для субъектов аквакультуры за счет строительства и реконструкции (годовое значение)	тонн	-	-	-

Наименование государственной программы РФ	РФ / Федеральный округ	Субъект РФ	Приоритетная территория	Наименование показателя	Единица измерения	2017 год	2018 год	
							план	факт
1	2	3	4	5	6	7	8	9
ГП "Развитие рыбохозяйственного комплекса"	Северо-Западный федеральный округ	Вологодская область	-	Прирост объема производства предприятиями аквакультуры, находящимися в государственной собственности, качественного жизнестойкого посадочного материала для субъектов аквакультуры за счет строительства и реконструкции (годовое значение)	тонн	-	-	-
ГП "Развитие рыбохозяйственного комплекса"	Северо-Западный федеральный округ	Калининградская область	II. Территория Калининградской области	Прирост объема производства предприятиями аквакультуры, находящимися в государственной собственности, качественного жизнестойкого посадочного материала для субъектов аквакультуры за счет строительства и реконструкции (годовое значение)	тонн	-	-	-
ГП "Развитие рыбохозяйственного комплекса"	Северо-Западный федеральный округ	Ленинградская область	-	Прирост объема производства предприятиями аквакультуры, находящимися в государственной собственности, качественного жизнестойкого посадочного материала для субъектов аквакультуры за счет строительства и реконструкции (годовое значение)	тонн	-	-	-
ГП "Развитие рыбохозяйственного комплекса"	Северо-Западный федеральный округ	Мурманская область	III. Территория Арктической зоны Российской Федерации	Прирост объема производства предприятиями аквакультуры, находящимися в государственной собственности, качественного жизнестойкого посадочного материала для субъектов аквакультуры за счет строительства и реконструкции (годовое значение)	тонн	-	-	-
ГП "Развитие рыбохозяйственного комплекса"	Северо-Западный федеральный округ	Новгородская область	-	Прирост объема производства предприятиями аквакультуры, находящимися в государственной собственности, качественного жизнестойкого посадочного материала для субъектов аквакультуры за счет строительства и реконструкции (годовое значение)	тонн	-	-	-
ГП "Развитие рыбохозяйственного комплекса"	Северо-Западный федеральный округ	Псковская область	-	Прирост объема производства предприятиями аквакультуры, находящимися в государственной собственности, качественного жизнестойкого посадочного материала для субъектов аквакультуры за счет строительства и реконструкции (годовое значение)	тонн	-	-	-
ГП "Развитие рыбохозяйственного комплекса"	Северо-Западный федеральный округ	г. Санкт-Петербург	-	Прирост объема производства предприятиями аквакультуры, находящимися в государственной собственности, качественного жизнестойкого посадочного материала для субъектов аквакультуры за счет строительства и реконструкции (годовое значение)	тонн	-	-	-

Наименование государственной программы РФ	РФ / Федеральный округ	Субъект РФ	Приоритетная территория	Наименование показателя	Единица измерения	2017 год	2018 год	
							план	факт
1	2	3	4	5	6	7	8	9
ГП "Развитие рыбохозяйственного комплекса"	Северо-Западный федеральный округ	Ненецкий автономный округ	III. Территория Арктической зоны Российской Федерации	Прирост объема производства предприятиями аквакультуры, находящимися в государственной собственности, качественного посадочного материала для субъектов аквакультуры за счет строительства и реконструкции (годовое значение)	тонн	-	-	-
ГП "Развитие рыбохозяйственного комплекса"	Южный федеральный округ	Республика Адыгея	-	Прирост объема производства предприятиями аквакультуры, находящимися в государственной собственности, качественного посадочного материала для субъектов аквакультуры за счет строительства и реконструкции (годовое значение)	тонн	-	-	-
ГП "Развитие рыбохозяйственного комплекса"	Южный федеральный округ	Республика Калмыкия	-	Прирост объема производства предприятиями аквакультуры, находящимися в государственной собственности, качественного посадочного материала для субъектов аквакультуры за счет строительства и реконструкции (годовое значение)	тонн	-	-	-
ГП "Развитие рыбохозяйственного комплекса"	Южный федеральный округ	Республика Крым	IV. Территория Республики Крым и г. Севастополя	Прирост объема производства предприятиями аквакультуры, находящимися в государственной собственности, качественного посадочного материала для субъектов аквакультуры за счет строительства и реконструкции (годовое значение)	тонн	-	-	-
ГП "Развитие рыбохозяйственного комплекса"	Южный федеральный округ	Краснодарский край	-	Прирост объема производства предприятиями аквакультуры, находящимися в государственной собственности, качественного посадочного материала для субъектов аквакультуры за счет строительства и реконструкции (годовое значение)	тонн	-	-	-
ГП "Развитие рыбохозяйственного комплекса"	Южный федеральный округ	Астраханская область	-	Прирост объема производства предприятиями аквакультуры, находящимися в государственной собственности, качественного посадочного материала для субъектов аквакультуры за счет строительства и реконструкции (годовое значение)	тонн	-	-	-
ГП "Развитие рыбохозяйственного комплекса"	Южный федеральный округ	Волгоградская область	-	Прирост объема производства предприятиями аквакультуры, находящимися в государственной собственности, качественного посадочного материала для субъектов аквакультуры за счет строительства и реконструкции (годовое значение)	тонн	-	-	-

Наименование государственной программы РФ	РФ / Федеральный округ	Субъект РФ	Приоритетная территория	Наименование показателя	Единица измерения	2017 год	2018 год	
							план	факт
1	2	3	4	5	6	7	8	9
ГП "Развитие рыбохозяйственного комплекса"	Южный федеральный округ	Ростовская область	-	Прирост объема производства предприятиями аквакультуры, находящимися в государственной собственности, качественного посадочного материала для субъектов аквакультуры за счет строительства и реконструкции (годовое значение)	тонн	-	-	-
ГП "Развитие рыбохозяйственного комплекса"	Южный федеральный округ	г. Севастополь	IV. Территория Республики Крым и г. Севастополя	Прирост объема производства предприятиями аквакультуры, находящимися в государственной собственности, качественного посадочного материала для субъектов аквакультуры за счет строительства и реконструкции (годовое значение)	тонн	-	-	-
ГП "Развитие рыбохозяйственного комплекса"	Северо-Кавказский федеральный округ	Республика Дагестан	I. Территория Северо-Кавказского федерального округа	Прирост объема производства предприятиями аквакультуры, находящимися в государственной собственности, качественного посадочного материала для субъектов аквакультуры за счет строительства и реконструкции (годовое значение)	тонн	-	-	-
ГП "Развитие рыбохозяйственного комплекса"	Северо-Кавказский федеральный округ	Республика Ингушетия	I. Территория Северо-Кавказского федерального округа	Прирост объема производства предприятиями аквакультуры, находящимися в государственной собственности, качественного посадочного материала для субъектов аквакультуры за счет строительства и реконструкции (годовое значение)	тонн	-	-	-
ГП "Развитие рыбохозяйственного комплекса"	Северо-Кавказский федеральный округ	Кабардино-Балкарская Республика	I. Территория Северо-Кавказского федерального округа	Прирост объема производства предприятиями аквакультуры, находящимися в государственной собственности, качественного посадочного материала для субъектов аквакультуры за счет строительства и реконструкции (годовое значение)	тонн	-	-	-
ГП "Развитие рыбохозяйственного комплекса"	Северо-Кавказский федеральный округ	Карачаево-Черкесская Республика	I. Территория Северо-Кавказского федерального округа	Прирост объема производства предприятиями аквакультуры, находящимися в государственной собственности, качественного посадочного материала для субъектов аквакультуры за счет строительства и реконструкции (годовое значение)	тонн	-	-	-
ГП "Развитие рыбохозяйственного комплекса"	Северо-Кавказский федеральный округ	Республика Северная Осетия - Алания	I. Территория Северо-Кавказского федерального округа	Прирост объема производства предприятиями аквакультуры, находящимися в государственной собственности, качественного посадочного материала для субъектов аквакультуры за счет строительства и реконструкции (годовое значение)	тонн	-	-	-

Наименование государственной программы РФ	РФ / Федеральный округ	Субъект РФ	Приоритетная территория	Наименование показателя	Единица измерения	2017 год	2018 год	
							план	факт
1	2	3	4	5	6	7	8	9
ГП "Развитие рыбохозяйственного комплекса"	Северо-Кавказский федеральный округ	Чеченская Республика	I. Территория Северо-Кавказского федерального округа	Прирост объема производства предприятиями аквакультуры, находящимися в государственной собственности, качественного жизнестойкого посадочного материала для субъектов аквакультуры за счет строительства и реконструкции (годовое значение)	тонн	-	-	-
ГП "Развитие рыбохозяйственного комплекса"	Северо-Кавказский федеральный округ	Ставропольский край	I. Территория Северо-Кавказского федерального округа	Прирост объема производства предприятиями аквакультуры, находящимися в государственной собственности, качественного жизнестойкого посадочного материала для субъектов аквакультуры за счет строительства и реконструкции (годовое значение)	тонн	-	-	-
ГП "Развитие рыбохозяйственного комплекса"	Приволжский федеральный округ	Республика Башкортостан	-	Прирост объема производства предприятиями аквакультуры, находящимися в государственной собственности, качественного жизнестойкого посадочного материала для субъектов аквакультуры за счет строительства и реконструкции (годовое значение)	тонн	-	-	-
ГП "Развитие рыбохозяйственного комплекса"	Приволжский федеральный округ	Республика Марий Эл	-	Прирост объема производства предприятиями аквакультуры, находящимися в государственной собственности, качественного жизнестойкого посадочного материала для субъектов аквакультуры за счет строительства и реконструкции (годовое значение)	тонн	-	-	-
ГП "Развитие рыбохозяйственного комплекса"	Приволжский федеральный округ	Республика Мордовия	-	Прирост объема производства предприятиями аквакультуры, находящимися в государственной собственности, качественного жизнестойкого посадочного материала для субъектов аквакультуры за счет строительства и реконструкции (годовое значение)	тонн	-	-	-
ГП "Развитие рыбохозяйственного комплекса"	Приволжский федеральный округ	Республика Татарстан	-	Прирост объема производства предприятиями аквакультуры, находящимися в государственной собственности, качественного жизнестойкого посадочного материала для субъектов аквакультуры за счет строительства и реконструкции (годовое значение)	тонн	-	-	-
ГП "Развитие рыбохозяйственного комплекса"	Приволжский федеральный округ	Удмуртская Республика	-	Прирост объема производства предприятиями аквакультуры, находящимися в государственной собственности, качественного жизнестойкого посадочного материала для субъектов аквакультуры за счет строительства и реконструкции (годовое значение)	тонн	-	-	-

Наименование государственной программы РФ	РФ / Федеральный округ	Субъект РФ	Приоритетная территория	Наименование показателя	Единица измерения	2017 год	2018 год	
							план	факт
1	2	3	4	5	6	7	8	9
ГП "Развитие рыбохозяйственного комплекса"	Приволжский федеральный округ	Чувашская Республика	-	Прирост объема производства предприятиями аквакультуры, находящимися в государственной собственности, качественного жизнестойкого посадочного материала для субъектов аквакультуры за счет строительства и реконструкции (годовое значение)	тонн	-	-	-
ГП "Развитие рыбохозяйственного комплекса"	Приволжский федеральный округ	Пермский край	-	Прирост объема производства предприятиями аквакультуры, находящимися в государственной собственности, качественного жизнестойкого посадочного материала для субъектов аквакультуры за счет строительства и реконструкции (годовое значение)	тонн	-	-	-
ГП "Развитие рыбохозяйственного комплекса"	Приволжский федеральный округ	Кировская область	-	Прирост объема производства предприятиями аквакультуры, находящимися в государственной собственности, качественного жизнестойкого посадочного материала для субъектов аквакультуры за счет строительства и реконструкции (годовое значение)	тонн	-	-	-
ГП "Развитие рыбохозяйственного комплекса"	Приволжский федеральный округ	Нижегородская область	-	Прирост объема производства предприятиями аквакультуры, находящимися в государственной собственности, качественного жизнестойкого посадочного материала для субъектов аквакультуры за счет строительства и реконструкции (годовое значение)	тонн	-	-	-
ГП "Развитие рыбохозяйственного комплекса"	Приволжский федеральный округ	Оренбургская область	-	Прирост объема производства предприятиями аквакультуры, находящимися в государственной собственности, качественного жизнестойкого посадочного материала для субъектов аквакультуры за счет строительства и реконструкции (годовое значение)	тонн	-	-	-
ГП "Развитие рыбохозяйственного комплекса"	Приволжский федеральный округ	Пензенская область	-	Прирост объема производства предприятиями аквакультуры, находящимися в государственной собственности, качественного жизнестойкого посадочного материала для субъектов аквакультуры за счет строительства и реконструкции (годовое значение)	тонн	-	-	-
ГП "Развитие рыбохозяйственного комплекса"	Приволжский федеральный округ	Самарская область	-	Прирост объема производства предприятиями аквакультуры, находящимися в государственной собственности, качественного жизнестойкого посадочного материала для субъектов аквакультуры за счет строительства и реконструкции (годовое значение)	тонн	-	-	-

Наименование государственной программы РФ	РФ / Федеральный округ	Субъект РФ	Приоритетная территория	Наименование показателя	Единица измерения	2017 год	2018 год	
							план	факт
1	2	3	4	5	6	7	8	9
ГП "Развитие рыбохозяйственного комплекса"	Приволжский федеральный округ	Саратовская область	-	Прирост объема производства предприятиями аквакультуры, находящимися в государственной собственности, качественного посадочного материала для субъектов аквакультуры за счет строительства и реконструкции (годовое значение)	тонн	-	-	-
ГП "Развитие рыбохозяйственного комплекса"	Приволжский федеральный округ	Ульяновская область	-	Прирост объема производства предприятиями аквакультуры, находящимися в государственной собственности, качественного посадочного материала для субъектов аквакультуры за счет строительства и реконструкции (годовое значение)	тонн	-	-	-
ГП "Развитие рыбохозяйственного комплекса"	Уральский федеральный округ	Курганская область	-	Прирост объема производства предприятиями аквакультуры, находящимися в государственной собственности, качественного посадочного материала для субъектов аквакультуры за счет строительства и реконструкции (годовое значение)	тонн	-	-	-
ГП "Развитие рыбохозяйственного комплекса"	Уральский федеральный округ	Свердловская область	-	Прирост объема производства предприятиями аквакультуры, находящимися в государственной собственности, качественного посадочного материала для субъектов аквакультуры за счет строительства и реконструкции (годовое значение)	тонн	-	-	-
ГП "Развитие рыбохозяйственного комплекса"	Уральский федеральный округ	Тюменская область	-	Прирост объема производства предприятиями аквакультуры, находящимися в государственной собственности, качественного посадочного материала для субъектов аквакультуры за счет строительства и реконструкции (годовое значение)	тонн	-	-	-
ГП "Развитие рыбохозяйственного комплекса"	Уральский федеральный округ	Челябинская область	-	Прирост объема производства предприятиями аквакультуры, находящимися в государственной собственности, качественного посадочного материала для субъектов аквакультуры за счет строительства и реконструкции (годовое значение)	тонн	-	-	-
ГП "Развитие рыбохозяйственного комплекса"	Уральский федеральный округ	Ханты-Мансийский автономный округ - Югра	-	Прирост объема производства предприятиями аквакультуры, находящимися в государственной собственности, качественного посадочного материала для субъектов аквакультуры за счет строительства и реконструкции (годовое значение)	тонн	-	-	-

Наименование государственной программы РФ	РФ / Федеральный округ	Субъект РФ	Приоритетная территория	Наименование показателя	Единица измерения	2017 год	2018 год	
							план	факт
1	2	3	4	5	6	7	8	9
ГП "Развитие рыбохозяйственного комплекса"	Уральский федеральный округ	Ямало-Ненецкий автономный округ	III. Территория Арктической зоны Российской Федерации	Прирост объема производства предприятиями аквакультуры, находящимися в государственной собственности, качественного посадочного материала для субъектов аквакультуры за счет строительства и реконструкции (годовое значение)	тонн	-	-	-
ГП "Развитие рыбохозяйственного комплекса"	Сибирский федеральный округ	Республика Алтай	-	Прирост объема производства предприятиями аквакультуры, находящимися в государственной собственности, качественного посадочного материала для субъектов аквакультуры за счет строительства и реконструкции (годовое значение)	тонн	-	-	-
ГП "Развитие рыбохозяйственного комплекса"	Сибирский федеральный округ	Республика Тыва	-	Прирост объема производства предприятиями аквакультуры, находящимися в государственной собственности, качественного посадочного материала для субъектов аквакультуры за счет строительства и реконструкции (годовое значение)	тонн	-	-	-
ГП "Развитие рыбохозяйственного комплекса"	Сибирский федеральный округ	Республика Хакасия	-	Прирост объема производства предприятиями аквакультуры, находящимися в государственной собственности, качественного посадочного материала для субъектов аквакультуры за счет строительства и реконструкции (годовое значение)	тонн	-	-	-
ГП "Развитие рыбохозяйственного комплекса"	Сибирский федеральный округ	Алтайский край	-	Прирост объема производства предприятиями аквакультуры, находящимися в государственной собственности, качественного посадочного материала для субъектов аквакультуры за счет строительства и реконструкции (годовое значение)	тонн	-	-	-
ГП "Развитие рыбохозяйственного комплекса"	Сибирский федеральный округ	Красноярский край	III. Территория Арктической зоны Российской Федерации	Прирост объема производства предприятиями аквакультуры, находящимися в государственной собственности, качественного посадочного материала для субъектов аквакультуры за счет строительства и реконструкции (годовое значение)	тонн	-	-	-
ГП "Развитие рыбохозяйственного комплекса"	Сибирский федеральный округ	Иркутская область	VI. Территория Байкальского региона	Прирост объема производства предприятиями аквакультуры, находящимися в государственной собственности, качественного посадочного материала для субъектов аквакультуры за счет строительства и реконструкции (годовое значение)	тонн	-	-	-

Наименование государственной программы РФ	РФ / Федеральный округ	Субъект РФ	Приоритетная территория	Наименование показателя	Единица измерения	2017 год	2018 год	
							план	факт
1	2	3	4	5	6	7	8	9
ГП "Развитие рыбохозяйственного комплекса"	Сибирский федеральный округ	Кемеровская область	-	Прирост объема производства предприятиями аквакультуры, находящимися в государственной собственности, качественного посадочного материала для субъектов аквакультуры за счет строительства и реконструкции (годовое значение)	тонн	-	-	-
ГП "Развитие рыбохозяйственного комплекса"	Сибирский федеральный округ	Новосибирская область	-	Прирост объема производства предприятиями аквакультуры, находящимися в государственной собственности, качественного посадочного материала для субъектов аквакультуры за счет строительства и реконструкции (годовое значение)	тонн	-	-	-
ГП "Развитие рыбохозяйственного комплекса"	Сибирский федеральный округ	Омская область	-	Прирост объема производства предприятиями аквакультуры, находящимися в государственной собственности, качественного посадочного материала для субъектов аквакультуры за счет строительства и реконструкции (годовое значение)	тонн	-	-	-
ГП "Развитие рыбохозяйственного комплекса"	Сибирский федеральный округ	Томская область	-	Прирост объема производства предприятиями аквакультуры, находящимися в государственной собственности, качественного посадочного материала для субъектов аквакультуры за счет строительства и реконструкции (годовое значение)	тонн	-	-	-
ГП "Развитие рыбохозяйственного комплекса"	Дальневосточный федеральный округ	Республика Бурятия*	VI. Территория Байкальского региона	Прирост объема производства предприятиями аквакультуры, находящимися в государственной собственности, качественного посадочного материала для субъектов аквакультуры за счет строительства и реконструкции (годовое значение)	тонн	-	-	-
ГП "Развитие рыбохозяйственного комплекса"	Дальневосточный федеральный округ	Республика Саха (Якутия)	III. Территория Арктической зоны Российской Федерации; V. Территория Дальнего Востока	Прирост объема производства предприятиями аквакультуры, находящимися в государственной собственности, качественного посадочного материала для субъектов аквакультуры за счет строительства и реконструкции (годовое значение)	тонн	-	-	-
ГП "Развитие рыбохозяйственного комплекса"	Дальневосточный федеральный округ	Забайкальский край*	VI. Территория Байкальского региона	Прирост объема производства предприятиями аквакультуры, находящимися в государственной собственности, качественного посадочного материала для субъектов аквакультуры за счет строительства и реконструкции (годовое значение)	тонн	-	-	-

Наименование государственной программы РФ	РФ / Федеральный округ	Субъект РФ	Приоритетная территория	Наименование показателя	Единица измерения	2017 год	2018 год	
							план	факт
1	2	3	4	5	6	7	8	9
ГП "Развитие рыбохозяйственного комплекса"	Дальневосточный федеральный округ	Камчатский край	V. Территория Дальнего Востока	Прирост объема производства предприятиями аквакультуры, находящимися в государственной собственности, качественного посадочного материала для субъектов аквакультуры за счет строительства и реконструкции (годовое значение)	тонн	-	-	-
ГП "Развитие рыбохозяйственного комплекса"	Дальневосточный федеральный округ	Приморский край	V. Территория Дальнего Востока	Прирост объема производства предприятиями аквакультуры, находящимися в государственной собственности, качественного посадочного материала для субъектов аквакультуры за счет строительства и реконструкции (годовое значение)	тонн	-	50	-
ГП "Развитие рыбохозяйственного комплекса"	Дальневосточный федеральный округ	Хабаровский край	V. Территория Дальнего Востока	Прирост объема производства предприятиями аквакультуры, находящимися в государственной собственности, качественного посадочного материала для субъектов аквакультуры за счет строительства и реконструкции (годовое значение)	тонн	-	-	-
ГП "Развитие рыбохозяйственного комплекса"	Дальневосточный федеральный округ	Амурская область	V. Территория Дальнего Востока	Прирост объема производства предприятиями аквакультуры, находящимися в государственной собственности, качественного посадочного материала для субъектов аквакультуры за счет строительства и реконструкции (годовое значение)	тонн	-	-	-
ГП "Развитие рыбохозяйственного комплекса"	Дальневосточный федеральный округ	Магаданская область	V. Территория Дальнего Востока	Прирост объема производства предприятиями аквакультуры, находящимися в государственной собственности, качественного посадочного материала для субъектов аквакультуры за счет строительства и реконструкции (годовое значение)	тонн	-	-	-
ГП "Развитие рыбохозяйственного комплекса"	Дальневосточный федеральный округ	Сахалинская область	V. Территория Дальнего Востока	Прирост объема производства предприятиями аквакультуры, находящимися в государственной собственности, качественного посадочного материала для субъектов аквакультуры за счет строительства и реконструкции (годовое значение)	тонн	-	-	-
ГП "Развитие рыбохозяйственного комплекса"	Дальневосточный федеральный округ	Еврейская автономная область	V. Территория Дальнего Востока	Прирост объема производства предприятиями аквакультуры, находящимися в государственной собственности, качественного посадочного материала для субъектов аквакультуры за счет строительства и реконструкции (годовое значение)	тонн	-	-	-

Наименование государственной программы РФ	РФ / Федеральный округ	Субъект РФ	Приоритетная территория	Наименование показателя	Единица измерения	2017 год	2018 год	
							план	факт
1	2	3	4	5	6	7	8	9
ГП "Развитие рыбохозяйственного комплекса"	Дальневосточный федеральный округ	Чукотский автономный округ	III. Территория Арктической зоны Российской Федерации; V. Территория Дальнего Востока	Прирост объема производства предприятиями аквакультуры, находящимися в государственной собственности, качественного посадочного материала для субъектов аквакультуры за счет строительства и реконструкции (годовое значение)	тонн	-	-	-
ГП "Развитие рыбохозяйственного комплекса"	Российская Федерация	-	-	Прирост мощности рыболовных заводов за счет строительства и реконструкции (нарастающим итогом по отношению к показателю базового периода)	тыс. штук	21,9	23,9	23,9
ГП "Развитие рыбохозяйственного комплекса"	Центральный федеральный округ	Белгородская область	-	Прирост мощности рыболовных заводов за счет строительства и реконструкции (нарастающим итогом по отношению к показателю базового периода)	тыс. штук	-	-	-
ГП "Развитие рыбохозяйственного комплекса"	Центральный федеральный округ	Брянская область	-	Прирост мощности рыболовных заводов за счет строительства и реконструкции (нарастающим итогом по отношению к показателю базового периода)	тыс. штук	-	-	-
ГП "Развитие рыбохозяйственного комплекса"	Центральный федеральный округ	Владимирская область	-	Прирост мощности рыболовных заводов за счет строительства и реконструкции (нарастающим итогом по отношению к показателю базового периода)	тыс. штук	-	-	-
ГП "Развитие рыбохозяйственного комплекса"	Центральный федеральный округ	Воронежская область	-	Прирост мощности рыболовных заводов за счет строительства и реконструкции (нарастающим итогом по отношению к показателю базового периода)	тыс. штук	-	-	-
ГП "Развитие рыбохозяйственного комплекса"	Центральный федеральный округ	Ивановская область	-	Прирост мощности рыболовных заводов за счет строительства и реконструкции (нарастающим итогом по отношению к показателю базового периода)	тыс. штук	-	-	-
ГП "Развитие рыбохозяйственного комплекса"	Центральный федеральный округ	Калужская область	-	Прирост мощности рыболовных заводов за счет строительства и реконструкции (нарастающим итогом по отношению к показателю базового периода)	тыс. штук	-	-	-
ГП "Развитие рыбохозяйственного комплекса"	Центральный федеральный округ	Костромская область	-	Прирост мощности рыболовных заводов за счет строительства и реконструкции (нарастающим итогом по отношению к показателю базового периода)	тыс. штук	-	-	-
ГП "Развитие рыбохозяйственного комплекса"	Центральный федеральный округ	Курская область	-	Прирост мощности рыболовных заводов за счет строительства и реконструкции (нарастающим итогом по отношению к показателю базового периода)	тыс. штук	-	-	-
ГП "Развитие рыбохозяйственного комплекса"	Центральный федеральный округ	Липецкая область	-	Прирост мощности рыболовных заводов за счет строительства и реконструкции (нарастающим итогом по отношению к показателю базового периода)	тыс. штук	-	-	-
ГП "Развитие рыбохозяйственного комплекса"	Центральный федеральный округ	Московская область	-	Прирост мощности рыболовных заводов за счет строительства и реконструкции (нарастающим итогом по отношению к показателю базового периода)	тыс. штук	-	-	-
ГП "Развитие рыбохозяйственного комплекса"	Центральный федеральный округ	Орловская область	-	Прирост мощности рыболовных заводов за счет строительства и реконструкции (нарастающим итогом по отношению к показателю базового периода)	тыс. штук	-	-	-

Наименование государственной программы РФ	РФ / Федеральный округ	Субъект РФ	Приоритетная территория	Наименование показателя	Единица измерения	2017 год	2018 год	
							план	факт
1	2	3	4	5	6	7	8	9
ГП "Развитие рыбохозяйственного комплекса"	Северо-Западный федеральный округ	Новгородская область	-	Прирост мощности рыболовных заводов за счет строительства и реконструкции (нарастающим итогом по отношению к показателю базового периода)	тыс. штук	-	-	-
ГП "Развитие рыбохозяйственного комплекса"	Северо-Западный федеральный округ	Псковская область	-	Прирост мощности рыболовных заводов за счет строительства и реконструкции (нарастающим итогом по отношению к показателю базового периода)	тыс. штук	-	-	-
ГП "Развитие рыбохозяйственного комплекса"	Северо-Западный федеральный округ	г. Санкт-Петербург	-	Прирост мощности рыболовных заводов за счет строительства и реконструкции (нарастающим итогом по отношению к показателю базового периода)	тыс. штук	-	-	-
ГП "Развитие рыбохозяйственного комплекса"	Северо-Западный федеральный округ	Ненецкий автономный округ	III. Территория Арктической зоны Российской Федерации	Прирост мощности рыболовных заводов за счет строительства и реконструкции (нарастающим итогом по отношению к показателю базового периода)	тыс. штук	-	-	-
ГП "Развитие рыбохозяйственного комплекса"	Южный федеральный округ	Республика Адыгея	-	Прирост мощности рыболовных заводов за счет строительства и реконструкции (нарастающим итогом по отношению к показателю базового периода)	тыс. штук	-	-	-
ГП "Развитие рыбохозяйственного комплекса"	Южный федеральный округ	Республика Калмыкия	-	Прирост мощности рыболовных заводов за счет строительства и реконструкции (нарастающим итогом по отношению к показателю базового периода)	тыс. штук	-	-	-
ГП "Развитие рыбохозяйственного комплекса"	Южный федеральный округ	Республика Крым	IV. Территория Республики Крым и г. Севастополя	Прирост мощности рыболовных заводов за счет строительства и реконструкции (нарастающим итогом по отношению к показателю базового периода)	тыс. штук	-	-	-
ГП "Развитие рыбохозяйственного комплекса"	Южный федеральный округ	Краснодарский край	-	Прирост мощности рыболовных заводов за счет строительства и реконструкции (нарастающим итогом по отношению к показателю базового периода)	тыс. штук	-	-	-
ГП "Развитие рыбохозяйственного комплекса"	Южный федеральный округ	Астраханская область	-	Прирост мощности рыболовных заводов за счет строительства и реконструкции (нарастающим итогом по отношению к показателю базового периода)	тыс. штук	-	-	-
ГП "Развитие рыбохозяйственного комплекса"	Южный федеральный округ	Волгоградская область	-	Прирост мощности рыболовных заводов за счет строительства и реконструкции (нарастающим итогом по отношению к показателю базового периода)	тыс. штук	-	-	-
ГП "Развитие рыбохозяйственного комплекса"	Южный федеральный округ	Ростовская область	-	Прирост мощности рыболовных заводов за счет строительства и реконструкции (нарастающим итогом по отношению к показателю базового периода)	тыс. штук	-	-	-
ГП "Развитие рыбохозяйственного комплекса"	Южный федеральный округ	г. Севастополь	IV. Территория Республики Крым и г. Севастополя	Прирост мощности рыболовных заводов за счет строительства и реконструкции (нарастающим итогом по отношению к показателю базового периода)	тыс. штук	-	-	-
ГП "Развитие рыбохозяйственного комплекса"	Северо-Кавказский федеральный округ	Республика Дагестан	I. Территория Северо-Кавказского федерального округа	Прирост мощности рыболовных заводов за счет строительства и реконструкции (нарастающим итогом по отношению к показателю базового периода)	тыс. штук	-	2	2
ГП "Развитие рыбохозяйственного комплекса"	Северо-Кавказский федеральный округ	Республика Ингушетия	I. Территория Северо-Кавказского федерального округа	Прирост мощности рыболовных заводов за счет строительства и реконструкции (нарастающим итогом по отношению к показателю базового периода)	тыс. штук	-	-	-

Наименование государственной программы РФ	РФ / Федеральный округ	Субъект РФ	Приоритетная территория	Наименование показателя	Единица измерения	2017 год	2018 год	
							план	факт
1	2	3	4	5	6	7	8	9
ГП "Развитие рыбохозяйственного комплекса"	Приволжский федеральный округ	Оренбургская область	-	Прирост мощности рыболовных заводов за счет строительства и реконструкции (нарастающим итогом по отношению к показателю базового периода)	тыс. штук	-	-	-
ГП "Развитие рыбохозяйственного комплекса"	Приволжский федеральный округ	Пензенская область	-	Прирост мощности рыболовных заводов за счет строительства и реконструкции (нарастающим итогом по отношению к показателю базового периода)	тыс. штук	-	-	-
ГП "Развитие рыбохозяйственного комплекса"	Приволжский федеральный округ	Самарская область	-	Прирост мощности рыболовных заводов за счет строительства и реконструкции (нарастающим итогом по отношению к показателю базового периода)	тыс. штук	-	-	-
ГП "Развитие рыбохозяйственного комплекса"	Приволжский федеральный округ	Саратовская область	-	Прирост мощности рыболовных заводов за счет строительства и реконструкции (нарастающим итогом по отношению к показателю базового периода)	тыс. штук	-	-	-
ГП "Развитие рыбохозяйственного комплекса"	Приволжский федеральный округ	Ульяновская область	-	Прирост мощности рыболовных заводов за счет строительства и реконструкции (нарастающим итогом по отношению к показателю базового периода)	тыс. штук	-	-	-
ГП "Развитие рыбохозяйственного комплекса"	Уральский федеральный округ	Курганская область	-	Прирост мощности рыболовных заводов за счет строительства и реконструкции (нарастающим итогом по отношению к показателю базового периода)	тыс. штук	-	-	-
ГП "Развитие рыбохозяйственного комплекса"	Уральский федеральный округ	Свердловская область	-	Прирост мощности рыболовных заводов за счет строительства и реконструкции (нарастающим итогом по отношению к показателю базового периода)	тыс. штук	-	-	-
ГП "Развитие рыбохозяйственного комплекса"	Уральский федеральный округ	Тюменская область	-	Прирост мощности рыболовных заводов за счет строительства и реконструкции (нарастающим итогом по отношению к показателю базового периода)	тыс. штук	-	-	-
ГП "Развитие рыбохозяйственного комплекса"	Уральский федеральный округ	Челябинская область	-	Прирост мощности рыболовных заводов за счет строительства и реконструкции (нарастающим итогом по отношению к показателю базового периода)	тыс. штук	-	-	-
ГП "Развитие рыбохозяйственного комплекса"	Уральский федеральный округ	Ханты-Мансийский автономный округ - Югра	-	Прирост мощности рыболовных заводов за счет строительства и реконструкции (нарастающим итогом по отношению к показателю базового периода)	тыс. штук	-	-	-
ГП "Развитие рыбохозяйственного комплекса"	Уральский федеральный округ	Ямало-Ненецкий автономный округ	III. Территория Арктической зоны Российской Федерации	Прирост мощности рыболовных заводов за счет строительства и реконструкции (нарастающим итогом по отношению к показателю базового периода)	тыс. штук	-	-	-
ГП "Развитие рыбохозяйственного комплекса"	Сибирский федеральный округ	Республика Алтай	-	Прирост мощности рыболовных заводов за счет строительства и реконструкции (нарастающим итогом по отношению к показателю базового периода)	тыс. штук	-	-	-
ГП "Развитие рыбохозяйственного комплекса"	Сибирский федеральный округ	Республика Тыва	-	Прирост мощности рыболовных заводов за счет строительства и реконструкции (нарастающим итогом по отношению к показателю базового периода)	тыс. штук	-	-	-
ГП "Развитие рыбохозяйственного комплекса"	Сибирский федеральный округ	Республика Хакасия	-	Прирост мощности рыболовных заводов за счет строительства и реконструкции (нарастающим итогом по отношению к показателю базового периода)	тыс. штук	-	-	-

Наименование государственной программы РФ	РФ / Федеральный округ	Субъект РФ	Приоритетная территория	Наименование показателя	Единица измерения	2017 год	2018 год	
							план	факт
1	2	3	4	5	6	7	8	9
ГП "Развитие рыбохозяйственного комплекса"	Сибирский федеральный округ	Алтайский край	-	Прирост мощности рыболовных заводов за счет строительства и реконструкции (нарастающим итогом по отношению к показателю базового периода)	тыс. штук	-	-	-
ГП "Развитие рыбохозяйственного комплекса"	Сибирский федеральный округ	Красноярский край	III. Территория Арктической зоны Российской Федерации	Прирост мощности рыболовных заводов за счет строительства и реконструкции (нарастающим итогом по отношению к показателю базового периода)	тыс. штук	-	-	-
ГП "Развитие рыбохозяйственного комплекса"	Сибирский федеральный округ	Иркутская область	VI. Территория Байкальского региона	Прирост мощности рыболовных заводов за счет строительства и реконструкции (нарастающим итогом по отношению к показателю базового периода)	тыс. штук	-	-	-
ГП "Развитие рыбохозяйственного комплекса"	Сибирский федеральный округ	Кемеровская область	-	Прирост мощности рыболовных заводов за счет строительства и реконструкции (нарастающим итогом по отношению к показателю базового периода)	тыс. штук	-	-	-
ГП "Развитие рыбохозяйственного комплекса"	Сибирский федеральный округ	Новосибирская область	-	Прирост мощности рыболовных заводов за счет строительства и реконструкции (нарастающим итогом по отношению к показателю базового периода)	тыс. штук	-	-	-
ГП "Развитие рыбохозяйственного комплекса"	Сибирский федеральный округ	Омская область	-	Прирост мощности рыболовных заводов за счет строительства и реконструкции (нарастающим итогом по отношению к показателю базового периода)	тыс. штук	-	-	-
ГП "Развитие рыбохозяйственного комплекса"	Сибирский федеральный округ	Томская область	-	Прирост мощности рыболовных заводов за счет строительства и реконструкции (нарастающим итогом по отношению к показателю базового периода)	тыс. штук	-	-	-
ГП "Развитие рыбохозяйственного комплекса"	Дальневосточный федеральный округ	Республика Бурятия*	VI. Территория Байкальского региона	Прирост мощности рыболовных заводов за счет строительства и реконструкции (нарастающим итогом по отношению к показателю базового периода)	тыс. штук	-	-	-
ГП "Развитие рыбохозяйственного комплекса"	Дальневосточный федеральный округ	Республика Саха (Якутия)	III. Территория Арктической зоны Российской Федерации; V. Территория Дальнего Востока	Прирост мощности рыболовных заводов за счет строительства и реконструкции (нарастающим итогом по отношению к показателю базового периода)	тыс. штук	-	-	-
ГП "Развитие рыбохозяйственного комплекса"	Дальневосточный федеральный округ	Забайкальский край*	VI. Территория Байкальского региона	Прирост мощности рыболовных заводов за счет строительства и реконструкции (нарастающим итогом по отношению к показателю базового периода)	тыс. штук	-	-	-
ГП "Развитие рыбохозяйственного комплекса"	Дальневосточный федеральный округ	Камчатский край	V. Территория Дальнего Востока	Прирост мощности рыболовных заводов за счет строительства и реконструкции (нарастающим итогом по отношению к показателю базового периода)	тыс. штук	-	-	-
ГП "Развитие рыбохозяйственного комплекса"	Дальневосточный федеральный округ	Приморский край	V. Территория Дальнего Востока	Прирост мощности рыболовных заводов за счет строительства и реконструкции (нарастающим итогом по отношению к показателю базового периода)	тыс. штук	-	-	-
ГП "Развитие рыбохозяйственного комплекса"	Дальневосточный федеральный округ	Хабаровский край	V. Территория Дальнего Востока	Прирост мощности рыболовных заводов за счет строительства и реконструкции (нарастающим итогом по отношению к показателю базового периода)	тыс. штук	-	-	-
ГП "Развитие рыбохозяйственного комплекса"	Дальневосточный федеральный округ	Амурская область	V. Территория Дальнего Востока	Прирост мощности рыболовных заводов за счет строительства и реконструкции (нарастающим итогом по отношению к показателю базового периода)	тыс. штук	-	-	-

Наименование государственной программы РФ	РФ / Федеральный округ	Субъект РФ	Приоритетная территория	Наименование показателя	Единица измерения	2017 год	2018 год	
							план	факт
1	2	3	4	5	6	7	8	9
ГП "Развитие рыбохозяйственного комплекса"	Дальневосточный федеральный округ	Магаданская область	V. Территория Дальнего Востока	Прирост мощности рыболовных заводов за счет строительства и реконструкции (нарастающим итогом по отношению к показателю базового периода)	тыс. штук	-	-	-
ГП "Развитие рыбохозяйственного комплекса"	Дальневосточный федеральный округ	Сахалинская область	V. Территория Дальнего Востока	Прирост мощности рыболовных заводов за счет строительства и реконструкции (нарастающим итогом по отношению к показателю базового периода)	тыс. штук	-	-	-
ГП "Развитие рыбохозяйственного комплекса"	Дальневосточный федеральный округ	Еврейская автономная область	V. Территория Дальнего Востока	Прирост мощности рыболовных заводов за счет строительства и реконструкции (нарастающим итогом по отношению к показателю базового периода)	тыс. штук	-	-	-
ГП "Развитие рыбохозяйственного комплекса"	Дальневосточный федеральный округ	Чукотский автономный округ	III. Территория Арктической зоны Российской Федерации; V. Территория Дальнего Востока	Прирост мощности рыболовных заводов за счет строительства и реконструкции (нарастающим итогом по отношению к показателю базового периода)	тыс. штук	-	-	-
ГП "Развитие рыбохозяйственного комплекса"	Российская Федерация	-	-	Количество совместных с заинтересованными федеральными органами исполнительной власти контрольно-надзорных мероприятий в области рыболовства в отношении незаконной добычи (вылова) осетровых видов рыб (годовое значение)	единиц	845	568	568
ГП "Развитие рыбохозяйственного комплекса"	Центральный федеральный округ	Белгородская область	-	Количество совместных с заинтересованными федеральными органами исполнительной власти контрольно-надзорных мероприятий в области рыболовства в отношении незаконной добычи (вылова) осетровых видов рыб (годовое значение)	единиц	-	-	-
ГП "Развитие рыбохозяйственного комплекса"	Центральный федеральный округ	Брянская область	-	Количество совместных с заинтересованными федеральными органами исполнительной власти контрольно-надзорных мероприятий в области рыболовства в отношении незаконной добычи (вылова) осетровых видов рыб (годовое значение)	единиц	-	-	-
ГП "Развитие рыбохозяйственного комплекса"	Центральный федеральный округ	Владимирская область	-	Количество совместных с заинтересованными федеральными органами исполнительной власти контрольно-надзорных мероприятий в области рыболовства в отношении незаконной добычи (вылова) осетровых видов рыб (годовое значение)	единиц	-	-	-
ГП "Развитие рыбохозяйственного комплекса"	Центральный федеральный округ	Воронежская область	-	Количество совместных с заинтересованными федеральными органами исполнительной власти контрольно-надзорных мероприятий в области рыболовства в отношении незаконной добычи (вылова) осетровых видов рыб (годовое значение)	единиц	-	-	-
ГП "Развитие рыбохозяйственного комплекса"	Центральный федеральный округ	Ивановская область	-	Количество совместных с заинтересованными федеральными органами исполнительной власти контрольно-надзорных мероприятий в области рыболовства в отношении незаконной добычи (вылова) осетровых видов рыб (годовое значение)	единиц	-	-	-
ГП "Развитие рыбохозяйственного комплекса"	Центральный федеральный округ	Калужская область	-	Количество совместных с заинтересованными федеральными органами исполнительной власти контрольно-надзорных мероприятий в области рыболовства в отношении незаконной добычи (вылова) осетровых видов рыб (годовое значение)	единиц	-	-	-

Наименование государственной программы РФ	РФ / Федеральный округ	Субъект РФ	Приоритетная территория	Наименование показателя	Единица измерения	2017 год	2018 год	
							план	факт
1	2	3	4	5	6	7	8	9
ГП "Развитие рыбохозяйственного комплекса"	Центральный федеральный округ	Ярославская область	-	Количество совместных с заинтересованными федеральными органами исполнительной власти контрольно-надзорных мероприятий в области рыболовства в отношении незаконной добычи (вылова) осетровых видов рыб (годовое значение)	единиц	-	-	-
ГП "Развитие рыбохозяйственного комплекса"	Центральный федеральный округ	г. Москва	-	Количество совместных с заинтересованными федеральными органами исполнительной власти контрольно-надзорных мероприятий в области рыболовства в отношении незаконной добычи (вылова) осетровых видов рыб (годовое значение)	единиц	-	-	-
ГП "Развитие рыбохозяйственного комплекса"	Северо-Западный федеральный округ	Республика Карелия	III. Территория Арктической зоны Российской Федерации	Количество совместных с заинтересованными федеральными органами исполнительной власти контрольно-надзорных мероприятий в области рыболовства в отношении незаконной добычи (вылова) осетровых видов рыб (годовое значение)	единиц	-	-	-
ГП "Развитие рыбохозяйственного комплекса"	Северо-Западный федеральный округ	Республика Коми	III. Территория Арктической зоны Российской Федерации	Количество совместных с заинтересованными федеральными органами исполнительной власти контрольно-надзорных мероприятий в области рыболовства в отношении незаконной добычи (вылова) осетровых видов рыб (годовое значение)	единиц	-	-	-
ГП "Развитие рыбохозяйственного комплекса"	Северо-Западный федеральный округ	Архангельская область	III. Территория Арктической зоны Российской Федерации	Количество совместных с заинтересованными федеральными органами исполнительной власти контрольно-надзорных мероприятий в области рыболовства в отношении незаконной добычи (вылова) осетровых видов рыб (годовое значение)	единиц	-	-	-
ГП "Развитие рыбохозяйственного комплекса"	Северо-Западный федеральный округ	Вологодская область	-	Количество совместных с заинтересованными федеральными органами исполнительной власти контрольно-надзорных мероприятий в области рыболовства в отношении незаконной добычи (вылова) осетровых видов рыб (годовое значение)	единиц	-	-	-
ГП "Развитие рыбохозяйственного комплекса"	Северо-Западный федеральный округ	Калининградская область	II. Территория Калининградской области	Количество совместных с заинтересованными федеральными органами исполнительной власти контрольно-надзорных мероприятий в области рыболовства в отношении незаконной добычи (вылова) осетровых видов рыб (годовое значение)	единиц	-	-	-
ГП "Развитие рыбохозяйственного комплекса"	Северо-Западный федеральный округ	Ленинградская область	-	Количество совместных с заинтересованными федеральными органами исполнительной власти контрольно-надзорных мероприятий в области рыболовства в отношении незаконной добычи (вылова) осетровых видов рыб (годовое значение)	единиц	-	-	-
ГП "Развитие рыбохозяйственного комплекса"	Северо-Западный федеральный округ	Мурманская область	III. Территория Арктической зоны Российской Федерации	Количество совместных с заинтересованными федеральными органами исполнительной власти контрольно-надзорных мероприятий в области рыболовства в отношении незаконной добычи (вылова) осетровых видов рыб (годовое значение)	единиц	-	-	-
ГП "Развитие рыбохозяйственного комплекса"	Северо-Западный федеральный округ	Новгородская область	-	Количество совместных с заинтересованными федеральными органами исполнительной власти контрольно-надзорных мероприятий в области рыболовства в отношении незаконной добычи (вылова) осетровых видов рыб (годовое значение)	единиц	-	-	-

Наименование государственной программы РФ	РФ / Федеральный округ	Субъект РФ	Приоритетная территория	Наименование показателя	Единица измерения	2017 год	2018 год	
							план	факт
1	2	3	4	5	6	7	8	9
ГП "Развитие рыбохозяйственного комплекса"	Северо-Западный федеральный округ	Псковская область	-	Количество совместных с заинтересованными федеральными органами исполнительной власти контрольно-надзорных мероприятий в области рыболовства в отношении незаконной добычи (вылова) осетровых видов рыб (годовое значение)	единиц	-	-	-
ГП "Развитие рыбохозяйственного комплекса"	Северо-Западный федеральный округ	г. Санкт-Петербург	-	Количество совместных с заинтересованными федеральными органами исполнительной власти контрольно-надзорных мероприятий в области рыболовства в отношении незаконной добычи (вылова) осетровых видов рыб (годовое значение)	единиц	-	-	-
ГП "Развитие рыбохозяйственного комплекса"	Северо-Западный федеральный округ	Ненецкий автономный округ	III. Территория Арктической зоны Российской Федерации	Количество совместных с заинтересованными федеральными органами исполнительной власти контрольно-надзорных мероприятий в области рыболовства в отношении незаконной добычи (вылова) осетровых видов рыб (годовое значение)	единиц	-	-	-
ГП "Развитие рыбохозяйственного комплекса"	Южный федеральный округ	Республика Адыгея	-	Количество совместных с заинтересованными федеральными органами исполнительной власти контрольно-надзорных мероприятий в области рыболовства в отношении незаконной добычи (вылова) осетровых видов рыб (годовое значение)	единиц	-	-	-
ГП "Развитие рыбохозяйственного комплекса"	Южный федеральный округ	Республика Калмыкия	-	Количество совместных с заинтересованными федеральными органами исполнительной власти контрольно-надзорных мероприятий в области рыболовства в отношении незаконной добычи (вылова) осетровых видов рыб (годовое значение)	единиц	-	-	-
ГП "Развитие рыбохозяйственного комплекса"	Южный федеральный округ	Республика Крым	IV. Территория Республики Крым и г. Севастополя	Количество совместных с заинтересованными федеральными органами исполнительной власти контрольно-надзорных мероприятий в области рыболовства в отношении незаконной добычи (вылова) осетровых видов рыб (годовое значение)	единиц	-	-	-
ГП "Развитие рыбохозяйственного комплекса"	Южный федеральный округ	Краснодарский край	-	Количество совместных с заинтересованными федеральными органами исполнительной власти контрольно-надзорных мероприятий в области рыболовства в отношении незаконной добычи (вылова) осетровых видов рыб (годовое значение)	единиц	-	-	-
ГП "Развитие рыбохозяйственного комплекса"	Южный федеральный округ	Астраханская область	-	Количество совместных с заинтересованными федеральными органами исполнительной власти контрольно-надзорных мероприятий в области рыболовства в отношении незаконной добычи (вылова) осетровых видов рыб (годовое значение)	единиц	-	-	-
ГП "Развитие рыбохозяйственного комплекса"	Южный федеральный округ	Волгоградская область	-	Количество совместных с заинтересованными федеральными органами исполнительной власти контрольно-надзорных мероприятий в области рыболовства в отношении незаконной добычи (вылова) осетровых видов рыб (годовое значение)	единиц	-	-	-
ГП "Развитие рыбохозяйственного комплекса"	Южный федеральный округ	Ростовская область	-	Количество совместных с заинтересованными федеральными органами исполнительной власти контрольно-надзорных мероприятий в области рыболовства в отношении незаконной добычи (вылова) осетровых видов рыб (годовое значение)	единиц	-	-	-

Наименование государственной программы РФ	РФ / Федеральный округ	Субъект РФ	Приоритетная территория	Наименование показателя	Единица измерения	2017 год	2018 год	
							план	факт
1	2	3	4	5	6	7	8	9
ГП "Развитие рыбохозяйственного комплекса"	Южный федеральный округ	г. Севастополь	IV. Территория Республики Крым и г. Севастополя	Количество совместных с заинтересованными федеральными органами исполнительной власти контрольно-надзорных мероприятий в области рыболовства в отношении незаконной добычи (вылова) осетровых видов рыб (годовое значение)	единиц	-	-	-
ГП "Развитие рыбохозяйственного комплекса"	Северо-Кавказский федеральный округ	Республика Дагестан	I. Территория Северо-Кавказского федерального округа	Количество совместных с заинтересованными федеральными органами исполнительной власти контрольно-надзорных мероприятий в области рыболовства в отношении незаконной добычи (вылова) осетровых видов рыб (годовое значение)	единиц	65	58	58
ГП "Развитие рыбохозяйственного комплекса"	Северо-Кавказский федеральный округ	Республика Ингушетия	I. Территория Северо-Кавказского федерального округа	Количество совместных с заинтересованными федеральными органами исполнительной власти контрольно-надзорных мероприятий в области рыболовства в отношении незаконной добычи (вылова) осетровых видов рыб (годовое значение)	единиц	-	-	-
ГП "Развитие рыбохозяйственного комплекса"	Северо-Кавказский федеральный округ	Кабардино-Балкарская Республика	I. Территория Северо-Кавказского федерального округа	Количество совместных с заинтересованными федеральными органами исполнительной власти контрольно-надзорных мероприятий в области рыболовства в отношении незаконной добычи (вылова) осетровых видов рыб (годовое значение)	единиц	-	-	-
ГП "Развитие рыбохозяйственного комплекса"	Северо-Кавказский федеральный округ	Карачаево-Черкесская Республика	I. Территория Северо-Кавказского федерального округа	Количество совместных с заинтересованными федеральными органами исполнительной власти контрольно-надзорных мероприятий в области рыболовства в отношении незаконной добычи (вылова) осетровых видов рыб (годовое значение)	единиц	-	-	-
ГП "Развитие рыбохозяйственного комплекса"	Северо-Кавказский федеральный округ	Республика Северная Осетия - Алания	I. Территория Северо-Кавказского федерального округа	Количество совместных с заинтересованными федеральными органами исполнительной власти контрольно-надзорных мероприятий в области рыболовства в отношении незаконной добычи (вылова) осетровых видов рыб (годовое значение)	единиц	-	-	-
ГП "Развитие рыбохозяйственного комплекса"	Северо-Кавказский федеральный округ	Чеченская Республика	I. Территория Северо-Кавказского федерального округа	Количество совместных с заинтересованными федеральными органами исполнительной власти контрольно-надзорных мероприятий в области рыболовства в отношении незаконной добычи (вылова) осетровых видов рыб (годовое значение)	единиц	-	-	-
ГП "Развитие рыбохозяйственного комплекса"	Северо-Кавказский федеральный округ	Ставропольский край	I. Территория Северо-Кавказского федерального округа	Количество совместных с заинтересованными федеральными органами исполнительной власти контрольно-надзорных мероприятий в области рыболовства в отношении незаконной добычи (вылова) осетровых видов рыб (годовое значение)	единиц	-	-	-
ГП "Развитие рыбохозяйственного комплекса"	Приволжский федеральный округ	Республика Башкортостан	-	Количество совместных с заинтересованными федеральными органами исполнительной власти контрольно-надзорных мероприятий в области рыболовства в отношении незаконной добычи (вылова) осетровых видов рыб (годовое значение)	единиц	-	-	-
ГП "Развитие рыбохозяйственного комплекса"	Приволжский федеральный округ	Республика Марий Эл	-	Количество совместных с заинтересованными федеральными органами исполнительной власти контрольно-надзорных мероприятий в области рыболовства в отношении незаконной добычи (вылова) осетровых видов рыб (годовое значение)	единиц	-	-	-

Наименование государственной программы РФ	РФ / Федеральный округ	Субъект РФ	Приоритетная территория	Наименование показателя	Единица измерения	2017 год	2018 год	
							план	факт
1	2	3	4	5	6	7	8	9
ГП "Развитие рыбохозяйственного комплекса"	Приволжский федеральный округ	Республика Мордовия	-	Количество совместных с заинтересованными федеральными органами исполнительной власти контрольно-надзорных мероприятий в области рыболовства в отношении незаконной добычи (вылова) осетровых видов рыб (годовое значение)	единиц	-	-	-
ГП "Развитие рыбохозяйственного комплекса"	Приволжский федеральный округ	Республика Татарстан	-	Количество совместных с заинтересованными федеральными органами исполнительной власти контрольно-надзорных мероприятий в области рыболовства в отношении незаконной добычи (вылова) осетровых видов рыб (годовое значение)	единиц	-	-	-
ГП "Развитие рыбохозяйственного комплекса"	Приволжский федеральный округ	Удмуртская Республика	-	Количество совместных с заинтересованными федеральными органами исполнительной власти контрольно-надзорных мероприятий в области рыболовства в отношении незаконной добычи (вылова) осетровых видов рыб (годовое значение)	единиц	-	-	-
ГП "Развитие рыбохозяйственного комплекса"	Приволжский федеральный округ	Чувашская Республика	-	Количество совместных с заинтересованными федеральными органами исполнительной власти контрольно-надзорных мероприятий в области рыболовства в отношении незаконной добычи (вылова) осетровых видов рыб (годовое значение)	единиц	-	-	-
ГП "Развитие рыбохозяйственного комплекса"	Приволжский федеральный округ	Пермский край	-	Количество совместных с заинтересованными федеральными органами исполнительной власти контрольно-надзорных мероприятий в области рыболовства в отношении незаконной добычи (вылова) осетровых видов рыб (годовое значение)	единиц	-	-	-
ГП "Развитие рыбохозяйственного комплекса"	Приволжский федеральный округ	Кировская область	-	Количество совместных с заинтересованными федеральными органами исполнительной власти контрольно-надзорных мероприятий в области рыболовства в отношении незаконной добычи (вылова) осетровых видов рыб (годовое значение)	единиц	-	-	-
ГП "Развитие рыбохозяйственного комплекса"	Приволжский федеральный округ	Нижегородская область	-	Количество совместных с заинтересованными федеральными органами исполнительной власти контрольно-надзорных мероприятий в области рыболовства в отношении незаконной добычи (вылова) осетровых видов рыб (годовое значение)	единиц	-	-	-
ГП "Развитие рыбохозяйственного комплекса"	Приволжский федеральный округ	Оренбургская область	-	Количество совместных с заинтересованными федеральными органами исполнительной власти контрольно-надзорных мероприятий в области рыболовства в отношении незаконной добычи (вылова) осетровых видов рыб (годовое значение)	единиц	-	-	-
ГП "Развитие рыбохозяйственного комплекса"	Приволжский федеральный округ	Пензенская область	-	Количество совместных с заинтересованными федеральными органами исполнительной власти контрольно-надзорных мероприятий в области рыболовства в отношении незаконной добычи (вылова) осетровых видов рыб (годовое значение)	единиц	-	-	-
ГП "Развитие рыбохозяйственного комплекса"	Приволжский федеральный округ	Самарская область	-	Количество совместных с заинтересованными федеральными органами исполнительной власти контрольно-надзорных мероприятий в области рыболовства в отношении незаконной добычи (вылова) осетровых видов рыб (годовое значение)	единиц	-	-	-

Наименование государственной программы РФ	РФ / Федеральный округ	Субъект РФ	Приоритетная территория	Наименование показателя	Единица измерения	2017 год	2018 год	
							план	факт
1	2	3	4	5	6	7	8	9
ГП "Развитие рыбохозяйственного комплекса"	Приволжский федеральный округ	Саратовская область	-	Количество совместных с заинтересованными федеральными органами исполнительной власти контрольно-надзорных мероприятий в области рыболовства в отношении незаконной добычи (вылова) осетровых видов рыб (годовое значение)	единиц	-	-	-
ГП "Развитие рыбохозяйственного комплекса"	Приволжский федеральный округ	Ульяновская область	-	Количество совместных с заинтересованными федеральными органами исполнительной власти контрольно-надзорных мероприятий в области рыболовства в отношении незаконной добычи (вылова) осетровых видов рыб (годовое значение)	единиц	-	-	-
ГП "Развитие рыбохозяйственного комплекса"	Уральский федеральный округ	Курганская область	-	Количество совместных с заинтересованными федеральными органами исполнительной власти контрольно-надзорных мероприятий в области рыболовства в отношении незаконной добычи (вылова) осетровых видов рыб (годовое значение)	единиц	-	-	-
ГП "Развитие рыбохозяйственного комплекса"	Уральский федеральный округ	Свердловская область	-	Количество совместных с заинтересованными федеральными органами исполнительной власти контрольно-надзорных мероприятий в области рыболовства в отношении незаконной добычи (вылова) осетровых видов рыб (годовое значение)	единиц	-	-	-
ГП "Развитие рыбохозяйственного комплекса"	Уральский федеральный округ	Тюменская область	-	Количество совместных с заинтересованными федеральными органами исполнительной власти контрольно-надзорных мероприятий в области рыболовства в отношении незаконной добычи (вылова) осетровых видов рыб (годовое значение)	единиц	-	-	-
ГП "Развитие рыбохозяйственного комплекса"	Уральский федеральный округ	Челябинская область	-	Количество совместных с заинтересованными федеральными органами исполнительной власти контрольно-надзорных мероприятий в области рыболовства в отношении незаконной добычи (вылова) осетровых видов рыб (годовое значение)	единиц	-	-	-
ГП "Развитие рыбохозяйственного комплекса"	Уральский федеральный округ	Ханты-Мансийский автономный округ - Югра	-	Количество совместных с заинтересованными федеральными органами исполнительной власти контрольно-надзорных мероприятий в области рыболовства в отношении незаконной добычи (вылова) осетровых видов рыб (годовое значение)	единиц	-	-	-
ГП "Развитие рыбохозяйственного комплекса"	Уральский федеральный округ	Ямало-Ненецкий автономный округ	III. Территория Арктической зоны Российской Федерации	Количество совместных с заинтересованными федеральными органами исполнительной власти контрольно-надзорных мероприятий в области рыболовства в отношении незаконной добычи (вылова) осетровых видов рыб (годовое значение)	единиц	-	-	-
ГП "Развитие рыбохозяйственного комплекса"	Сибирский федеральный округ	Республика Алтай	-	Количество совместных с заинтересованными федеральными органами исполнительной власти контрольно-надзорных мероприятий в области рыболовства в отношении незаконной добычи (вылова) осетровых видов рыб (годовое значение)	единиц	-	-	-
ГП "Развитие рыбохозяйственного комплекса"	Сибирский федеральный округ	Республика Тыва	-	Количество совместных с заинтересованными федеральными органами исполнительной власти контрольно-надзорных мероприятий в области рыболовства в отношении незаконной добычи (вылова) осетровых видов рыб (годовое значение)	единиц	-	-	-

Наименование государственной программы РФ	РФ / Федеральный округ	Субъект РФ	Приоритетная территория	Наименование показателя	Единица измерения	2017 год	2018 год	
							план	факт
1	2	3	4	5	6	7	8	9
ГП "Развитие рыбохозяйственного комплекса"	Сибирский федеральный округ	Республика Хакасия	-	Количество совместных с заинтересованными федеральными органами исполнительной власти контрольно-надзорных мероприятий в области рыболовства в отношении незаконной добычи (вылова) осетровых видов рыб (годовое значение)	единиц	-	-	-
ГП "Развитие рыбохозяйственного комплекса"	Сибирский федеральный округ	Алтайский край	-	Количество совместных с заинтересованными федеральными органами исполнительной власти контрольно-надзорных мероприятий в области рыболовства в отношении незаконной добычи (вылова) осетровых видов рыб (годовое значение)	единиц	-	-	-
ГП "Развитие рыбохозяйственного комплекса"	Сибирский федеральный округ	Красноярский край	III. Территория Арктической зоны Российской Федерации	Количество совместных с заинтересованными федеральными органами исполнительной власти контрольно-надзорных мероприятий в области рыболовства в отношении незаконной добычи (вылова) осетровых видов рыб (годовое значение)	единиц	-	-	-
ГП "Развитие рыбохозяйственного комплекса"	Сибирский федеральный округ	Иркутская область	VI. Территория Байкальского региона	Количество совместных с заинтересованными федеральными органами исполнительной власти контрольно-надзорных мероприятий в области рыболовства в отношении незаконной добычи (вылова) осетровых видов рыб (годовое значение)	единиц	-	-	-
ГП "Развитие рыбохозяйственного комплекса"	Сибирский федеральный округ	Кемеровская область	-	Количество совместных с заинтересованными федеральными органами исполнительной власти контрольно-надзорных мероприятий в области рыболовства в отношении незаконной добычи (вылова) осетровых видов рыб (годовое значение)	единиц	-	-	-
ГП "Развитие рыбохозяйственного комплекса"	Сибирский федеральный округ	Новосибирская область	-	Количество совместных с заинтересованными федеральными органами исполнительной власти контрольно-надзорных мероприятий в области рыболовства в отношении незаконной добычи (вылова) осетровых видов рыб (годовое значение)	единиц	-	-	-
ГП "Развитие рыбохозяйственного комплекса"	Сибирский федеральный округ	Омская область	-	Количество совместных с заинтересованными федеральными органами исполнительной власти контрольно-надзорных мероприятий в области рыболовства в отношении незаконной добычи (вылова) осетровых видов рыб (годовое значение)	единиц	-	-	-
ГП "Развитие рыбохозяйственного комплекса"	Сибирский федеральный округ	Томская область	-	Количество совместных с заинтересованными федеральными органами исполнительной власти контрольно-надзорных мероприятий в области рыболовства в отношении незаконной добычи (вылова) осетровых видов рыб (годовое значение)	единиц	-	-	-
ГП "Развитие рыбохозяйственного комплекса"	Дальневосточный федеральный округ	Республика Бурятия*	VI. Территория Байкальского региона	Количество совместных с заинтересованными федеральными органами исполнительной власти контрольно-надзорных мероприятий в области рыболовства в отношении незаконной добычи (вылова) осетровых видов рыб (годовое значение)	единиц	-	-	-
ГП "Развитие рыбохозяйственного комплекса"	Дальневосточный федеральный округ	Республика Саха (Якутия)	III. Территория Арктической зоны Российской Федерации; V. Территория Дальнего Востока	Количество совместных с заинтересованными федеральными органами исполнительной власти контрольно-надзорных мероприятий в области рыболовства в отношении незаконной добычи (вылова) осетровых видов рыб (годовое значение)	единиц	-	-	-

Наименование государственной программы РФ	РФ / Федеральный округ	Субъект РФ	Приоритетная территория	Наименование показателя	Единица измерения	2017 год	2018 год	
							план	факт
1	2	3	4	5	6	7	8	9
ГП "Развитие рыбохозяйственного комплекса"	Дальневосточный федеральный округ	Забайкальский край*	VI. Территория Байкальского региона	Количество совместных с заинтересованными федеральными органами исполнительной власти контрольно-надзорных мероприятий в области рыболовства в отношении незаконной добычи (вылова) осетровых видов рыб (годовое значение)	единиц	-	-	-
ГП "Развитие рыбохозяйственного комплекса"	Дальневосточный федеральный округ	Камчатский край	V. Территория Дальнего Востока	Количество совместных с заинтересованными федеральными органами исполнительной власти контрольно-надзорных мероприятий в области рыболовства в отношении незаконной добычи (вылова) осетровых видов рыб (годовое значение)	единиц	-	-	-
ГП "Развитие рыбохозяйственного комплекса"	Дальневосточный федеральный округ	Приморский край	V. Территория Дальнего Востока	Количество совместных с заинтересованными федеральными органами исполнительной власти контрольно-надзорных мероприятий в области рыболовства в отношении незаконной добычи (вылова) осетровых видов рыб (годовое значение)	единиц	-	-	-
ГП "Развитие рыбохозяйственного комплекса"	Дальневосточный федеральный округ	Хабаровский край	V. Территория Дальнего Востока	Количество совместных с заинтересованными федеральными органами исполнительной власти контрольно-надзорных мероприятий в области рыболовства в отношении незаконной добычи (вылова) осетровых видов рыб (годовое значение)	единиц	174	106	106
ГП "Развитие рыбохозяйственного комплекса"	Дальневосточный федеральный округ	Амурская область	V. Территория Дальнего Востока	Количество совместных с заинтересованными федеральными органами исполнительной власти контрольно-надзорных мероприятий в области рыболовства в отношении незаконной добычи (вылова) осетровых видов рыб (годовое значение)	единиц	-	-	-
ГП "Развитие рыбохозяйственного комплекса"	Дальневосточный федеральный округ	Магаданская область	V. Территория Дальнего Востока	Количество совместных с заинтересованными федеральными органами исполнительной власти контрольно-надзорных мероприятий в области рыболовства в отношении незаконной добычи (вылова) осетровых видов рыб (годовое значение)	единиц	-	-	-
ГП "Развитие рыбохозяйственного комплекса"	Дальневосточный федеральный округ	Сахалинская область	V. Территория Дальнего Востока	Количество совместных с заинтересованными федеральными органами исполнительной власти контрольно-надзорных мероприятий в области рыболовства в отношении незаконной добычи (вылова) осетровых видов рыб (годовое значение)	единиц	-	-	-
ГП "Развитие рыбохозяйственного комплекса"	Дальневосточный федеральный округ	Еврейская автономная область	V. Территория Дальнего Востока	Количество совместных с заинтересованными федеральными органами исполнительной власти контрольно-надзорных мероприятий в области рыболовства в отношении незаконной добычи (вылова) осетровых видов рыб (годовое значение)	единиц	-	-	-
ГП "Развитие рыбохозяйственного комплекса"	Дальневосточный федеральный округ	Чукотский автономный округ	III. Территория Арктической зоны Российской Федерации; V. Территория Дальнего Востока	Количество совместных с заинтересованными федеральными органами исполнительной власти контрольно-надзорных мероприятий в области рыболовства в отношении незаконной добычи (вылова) осетровых видов рыб (годовое значение)	единиц	-	-	-
ГП "Развитие рыбохозяйственного комплекса"	Российская Федерация	-	-	Количество особей осетровых видов рыб, содержащихся в составе ремонтно-маточных стад в рамках утвержденного государственного задания	тыс. штук	40,8	40,7	40,559
ГП "Развитие рыбохозяйственного комплекса"	Центральный федеральный округ	Белгородская область	-	Количество особей осетровых видов рыб, содержащихся в составе ремонтно-маточных стад в рамках утвержденного государственного задания	тыс. штук	-	-	-

Наименование государственной программы РФ	РФ / Федеральный округ	Субъект РФ	Приоритетная территория	Наименование показателя	Единица измерения	2017 год	2018 год	
							план	факт
1	2	3	4	5	6	7	8	9
ГП "Развитие внешнеэкономической деятельности"	Сибирский федеральный округ	Красноярский край	III. Территория Арктической зоны Российской Федерации	Доля стран Азиатско-Тихоокеанского экономического сотрудничества в общем экспорте товаров России	процентов	-	-	-
ГП "Развитие внешнеэкономической деятельности"	Сибирский федеральный округ	Иркутская область	VI. Территория Байкальского региона	Доля стран Азиатско-Тихоокеанского экономического сотрудничества в общем экспорте товаров России	процентов	-	-	-
ГП "Развитие внешнеэкономической деятельности"	Сибирский федеральный округ	Кемеровская область	-	Доля стран Азиатско-Тихоокеанского экономического сотрудничества в общем экспорте товаров России	процентов	-	-	-
ГП "Развитие внешнеэкономической деятельности"	Сибирский федеральный округ	Новосибирская область	-	Доля стран Азиатско-Тихоокеанского экономического сотрудничества в общем экспорте товаров России	процентов	-	-	-
ГП "Развитие внешнеэкономической деятельности"	Сибирский федеральный округ	Омская область	-	Доля стран Азиатско-Тихоокеанского экономического сотрудничества в общем экспорте товаров России	процентов	-	-	-
ГП "Развитие внешнеэкономической деятельности"	Сибирский федеральный округ	Томская область	-	Доля стран Азиатско-Тихоокеанского экономического сотрудничества в общем экспорте товаров России	процентов	-	-	-
ГП "Развитие внешнеэкономической деятельности"	Дальневосточный федеральный округ	Республика Бурятия*	VI. Территория Байкальского региона	Доля стран Азиатско-Тихоокеанского экономического сотрудничества в общем экспорте товаров России	процентов	-	-	-
ГП "Развитие внешнеэкономической деятельности"	Дальневосточный федеральный округ	Республика Саха (Якутия)	III. Территория Арктической зоны Российской Федерации; V. Территория Дальнего Востока	Доля стран Азиатско-Тихоокеанского экономического сотрудничества в общем экспорте товаров России	процентов	-	-	-
ГП "Развитие внешнеэкономической деятельности"	Дальневосточный федеральный округ	Забайкальский край*	VI. Территория Байкальского региона	Доля стран Азиатско-Тихоокеанского экономического сотрудничества в общем экспорте товаров России	процентов	73,6	63,5	90
ГП "Развитие внешнеэкономической деятельности"	Дальневосточный федеральный округ	Камчатский край	V. Территория Дальнего Востока	Доля стран Азиатско-Тихоокеанского экономического сотрудничества в общем экспорте товаров России	процентов	-	-	-
ГП "Развитие внешнеэкономической деятельности"	Дальневосточный федеральный округ	Приморский край	V. Территория Дальнего Востока	Доля стран Азиатско-Тихоокеанского экономического сотрудничества в общем экспорте товаров России	процентов	-	-	-
ГП "Развитие внешнеэкономической деятельности"	Дальневосточный федеральный округ	Хабаровский край	V. Территория Дальнего Востока	Доля стран Азиатско-Тихоокеанского экономического сотрудничества в общем экспорте товаров России	процентов	-	-	-
ГП "Развитие внешнеэкономической деятельности"	Дальневосточный федеральный округ	Амурская область	V. Территория Дальнего Востока	Доля стран Азиатско-Тихоокеанского экономического сотрудничества в общем экспорте товаров России	процентов	-	-	-
ГП "Развитие внешнеэкономической деятельности"	Дальневосточный федеральный округ	Магаданская область	V. Территория Дальнего Востока	Доля стран Азиатско-Тихоокеанского экономического сотрудничества в общем экспорте товаров России	процентов	-	-	-
ГП "Развитие внешнеэкономической деятельности"	Дальневосточный федеральный округ	Сахалинская область	V. Территория Дальнего Востока	Доля стран Азиатско-Тихоокеанского экономического сотрудничества в общем экспорте товаров России	процентов	-	-	-
ГП "Развитие внешнеэкономической деятельности"	Дальневосточный федеральный округ	Еврейская автономная область	V. Территория Дальнего Востока	Доля стран Азиатско-Тихоокеанского экономического сотрудничества в общем экспорте товаров России	процентов	-	-	-
ГП "Развитие внешнеэкономической деятельности"	Дальневосточный федеральный округ	Чукотский автономный округ	III. Территория Арктической зоны Российской Федерации; V. Территория Дальнего Востока	Доля стран Азиатско-Тихоокеанского экономического сотрудничества в общем экспорте товаров России	процентов	-	-	-
ГП "Воспроизводство и использование природных ресурсов"	Российская Федерация	-	-	Строительные камни (магматические, метаморфические, карбонатные породы, песчаники), прирост запасов	млн. куб. метров	-	218,96	624,34
ГП "Воспроизводство и использование природных ресурсов"	Центральный федеральный округ	Белгородская область	-	Строительные камни (магматические, метаморфические, карбонатные породы, песчаники), прирост запасов	млн. куб. метров	-	-	-
ГП "Воспроизводство и использование природных ресурсов"	Центральный федеральный округ	Брянская область	-	Строительные камни (магматические, метаморфические, карбонатные породы, песчаники), прирост запасов	млн. куб. метров	-	-	-

Наименование государственной программы РФ	РФ / Федеральный округ	Субъект РФ	Приоритетная территория	Наименование показателя	Единица измерения	2017 год	2018 год	
							план	факт
1	2	3	4	5	6	7	8	9
ГП "Воспроизводство и использование природных ресурсов"	Приволжский федеральный округ	Оренбургская область	-	Строительные камни (магматические, метаморфические, карбонатные породы, песчаники), прирост запасов	млн. куб. метров	-	-	2,47
ГП "Воспроизводство и использование природных ресурсов"	Приволжский федеральный округ	Пензенская область	-	Строительные камни (магматические, метаморфические, карбонатные породы, песчаники), прирост запасов	млн. куб. метров	-	-	-
ГП "Воспроизводство и использование природных ресурсов"	Приволжский федеральный округ	Самарская область	-	Строительные камни (магматические, метаморфические, карбонатные породы, песчаники), прирост запасов	млн. куб. метров	-	-	-
ГП "Воспроизводство и использование природных ресурсов"	Приволжский федеральный округ	Саратовская область	-	Строительные камни (магматические, метаморфические, карбонатные породы, песчаники), прирост запасов	млн. куб. метров	-	-	9,6
ГП "Воспроизводство и использование природных ресурсов"	Приволжский федеральный округ	Ульяновская область	-	Строительные камни (магматические, метаморфические, карбонатные породы, песчаники), прирост запасов	млн. куб. метров	-	0,2	-
ГП "Воспроизводство и использование природных ресурсов"	Уральский федеральный округ	Курганская область	-	Строительные камни (магматические, метаморфические, карбонатные породы, песчаники), прирост запасов	млн. куб. метров	-	-	-
ГП "Воспроизводство и использование природных ресурсов"	Уральский федеральный округ	Свердловская область	-	Строительные камни (магматические, метаморфические, карбонатные породы, песчаники), прирост запасов	млн. куб. метров	-	40	26,36
ГП "Воспроизводство и использование природных ресурсов"	Уральский федеральный округ	Тюменская область	-	Строительные камни (магматические, метаморфические, карбонатные породы, песчаники), прирост запасов	млн. куб. метров	-	-	-
ГП "Воспроизводство и использование природных ресурсов"	Уральский федеральный округ	Челябинская область	-	Строительные камни (магматические, метаморфические, карбонатные породы, песчаники), прирост запасов	млн. куб. метров	-	-	38,44
ГП "Воспроизводство и использование природных ресурсов"	Уральский федеральный округ	Ханты-Мансийский автономный округ - Югра	-	Строительные камни (магматические, метаморфические, карбонатные породы, песчаники), прирост запасов	млн. куб. метров	-	-	-
ГП "Воспроизводство и использование природных ресурсов"	Уральский федеральный округ	Ямало-Ненецкий автономный округ	III. Территория Арктической зоны Российской Федерации	Строительные камни (магматические, метаморфические, карбонатные породы, песчаники), прирост запасов	млн. куб. метров	-	-	-
ГП "Воспроизводство и использование природных ресурсов"	Сибирский федеральный округ	Республика Алтай	-	Строительные камни (магматические, метаморфические, карбонатные породы, песчаники), прирост запасов	млн. куб. метров	-	-	-
ГП "Воспроизводство и использование природных ресурсов"	Сибирский федеральный округ	Республика Тыва	-	Строительные камни (магматические, метаморфические, карбонатные породы, песчаники), прирост запасов	млн. куб. метров	-	1,55	0,5
ГП "Воспроизводство и использование природных ресурсов"	Сибирский федеральный округ	Республика Хакасия	-	Строительные камни (магматические, метаморфические, карбонатные породы, песчаники), прирост запасов	млн. куб. метров	-	-	-
ГП "Воспроизводство и использование природных ресурсов"	Сибирский федеральный округ	Алтайский край	-	Строительные камни (магматические, метаморфические, карбонатные породы, песчаники), прирост запасов	млн. куб. метров	-	-	3,76
ГП "Воспроизводство и использование природных ресурсов"	Сибирский федеральный округ	Красноярский край	III. Территория Арктической зоны Российской Федерации	Строительные камни (магматические, метаморфические, карбонатные породы, песчаники), прирост запасов	млн. куб. метров	-	-	45,78
ГП "Воспроизводство и использование природных ресурсов"	Сибирский федеральный округ	Иркутская область	VI. Территория Байкальского региона	Строительные камни (магматические, метаморфические, карбонатные породы, песчаники), прирост запасов	млн. куб. метров	-	-	15,64

Наименование государственной программы РФ	РФ / Федеральный округ	Субъект РФ	Приоритетная территория	Наименование показателя	Единица измерения	2017 год	2018 год	
							план	факт
1	2	3	4	5	6	7	8	9
ГП "Воспроизводство и использование природных ресурсов"	Сибирский федеральный округ	Кемеровская область	-	Строительные камни (магматические, метаморфические, карбонатные породы, песчаники), прирост запасов	млн. куб. метров	-	-	-
ГП "Воспроизводство и использование природных ресурсов"	Сибирский федеральный округ	Новосибирская область	-	Строительные камни (магматические, метаморфические, карбонатные породы, песчаники), прирост запасов	млн. куб. метров	-	-	-
ГП "Воспроизводство и использование природных ресурсов"	Сибирский федеральный округ	Омская область	-	Строительные камни (магматические, метаморфические, карбонатные породы, песчаники), прирост запасов	млн. куб. метров	-	-	-
ГП "Воспроизводство и использование природных ресурсов"	Сибирский федеральный округ	Томская область	-	Строительные камни (магматические, метаморфические, карбонатные породы, песчаники), прирост запасов	млн. куб. метров	-	-	-
ГП "Воспроизводство и использование природных ресурсов"	Дальневосточный федеральный округ	Республика Бурятия*	VI. Территория Байкальского региона	Строительные камни (магматические, метаморфические, карбонатные породы, песчаники), прирост запасов	млн. куб. метров	-	2,1	-
ГП "Воспроизводство и использование природных ресурсов"	Дальневосточный федеральный округ	Республика Саха (Якутия)	III. Территория Арктической зоны Российской Федерации; V. Территория Дальнего Востока	Строительные камни (магматические, метаморфические, карбонатные породы, песчаники), прирост запасов	млн. куб. метров	-	8	14,4
ГП "Воспроизводство и использование природных ресурсов"	Дальневосточный федеральный округ	Забайкальский край*	VI. Территория Байкальского региона	Строительные камни (магматические, метаморфические, карбонатные породы, песчаники), прирост запасов	млн. куб. метров	-	4,2	3,2
ГП "Воспроизводство и использование природных ресурсов"	Дальневосточный федеральный округ	Камчатский край	V. Территория Дальнего Востока	Строительные камни (магматические, метаморфические, карбонатные породы, песчаники), прирост запасов	млн. куб. метров	-	3	1,9
ГП "Воспроизводство и использование природных ресурсов"	Дальневосточный федеральный округ	Приморский край	V. Территория Дальнего Востока	Строительные камни (магматические, метаморфические, карбонатные породы, песчаники), прирост запасов	млн. куб. метров	-	16	-
ГП "Воспроизводство и использование природных ресурсов"	Дальневосточный федеральный округ	Хабаровский край	V. Территория Дальнего Востока	Строительные камни (магматические, метаморфические, карбонатные породы, песчаники), прирост запасов	млн. куб. метров	-	10	5
ГП "Воспроизводство и использование природных ресурсов"	Дальневосточный федеральный округ	Амурская область	V. Территория Дальнего Востока	Строительные камни (магматические, метаморфические, карбонатные породы, песчаники), прирост запасов	млн. куб. метров	-	-	15,83
ГП "Воспроизводство и использование природных ресурсов"	Дальневосточный федеральный округ	Магаданская область	V. Территория Дальнего Востока	Строительные камни (магматические, метаморфические, карбонатные породы, песчаники), прирост запасов	млн. куб. метров	-	-	-
ГП "Воспроизводство и использование природных ресурсов"	Дальневосточный федеральный округ	Сахалинская область	V. Территория Дальнего Востока	Строительные камни (магматические, метаморфические, карбонатные породы, песчаники), прирост запасов	млн. куб. метров	-	-	139,9
ГП "Воспроизводство и использование природных ресурсов"	Дальневосточный федеральный округ	Еврейская автономная область	V. Территория Дальнего Востока	Строительные камни (магматические, метаморфические, карбонатные породы, песчаники), прирост запасов	млн. куб. метров	-	1	0,03
ГП "Воспроизводство и использование природных ресурсов"	Дальневосточный федеральный округ	Чукотский автономный округ	III. Территория Арктической зоны Российской Федерации; V. Территория Дальнего Востока	Строительные камни (магматические, метаморфические, карбонатные породы, песчаники), прирост запасов	млн. куб. метров	-	-	-
ГП "Воспроизводство и использование природных ресурсов"	Российская Федерация	-	-	Глины, кирпичные и керамзитовые, прирост запасов	млн. куб. метров	-	68,04	27,76
ГП "Воспроизводство и использование природных ресурсов"	Центральный федеральный округ	Белгородская область	-	Глины, кирпичные и керамзитовые, прирост запасов	млн. куб. метров	-	-	-
ГП "Воспроизводство и использование природных ресурсов"	Центральный федеральный округ	Брянская область	-	Глины, кирпичные и керамзитовые, прирост запасов	млн. куб. метров	-	2,5	-
ГП "Воспроизводство и использование природных ресурсов"	Центральный федеральный округ	Владимирская область	-	Глины, кирпичные и керамзитовые, прирост запасов	млн. куб. метров	-	-	-

Наименование государственной программы РФ	РФ / Федеральный округ	Субъект РФ	Приоритетная территория	Наименование показателя	Единица измерения	2017 год	2018 год	
							план	факт
1	2	3	4	5	6	7	8	9
ГП "Воспроизводство и использование природных ресурсов"	Уральский федеральный округ	Ханты-Мансийский автономный округ - Югра	-	Торф, прирост запасов	млн. тонн	-	1,5	0,2
ГП "Воспроизводство и использование природных ресурсов"	Уральский федеральный округ	Ямало-Ненецкий автономный округ	III. Территория Арктической зоны Российской Федерации	Торф, прирост запасов	млн. тонн	-	-	-
ГП "Воспроизводство и использование природных ресурсов"	Сибирский федеральный округ	Республика Алтай	-	Торф, прирост запасов	млн. тонн	-	-	-
ГП "Воспроизводство и использование природных ресурсов"	Сибирский федеральный округ	Республика Тыва	-	Торф, прирост запасов	млн. тонн	-	-	-
ГП "Воспроизводство и использование природных ресурсов"	Сибирский федеральный округ	Республика Хакасия	-	Торф, прирост запасов	млн. тонн	-	-	-
ГП "Воспроизводство и использование природных ресурсов"	Сибирский федеральный округ	Алтайский край	-	Торф, прирост запасов	млн. тонн	-	-	-
ГП "Воспроизводство и использование природных ресурсов"	Сибирский федеральный округ	Красноярский край	III. Территория Арктической зоны Российской Федерации	Торф, прирост запасов	млн. тонн	-	-	-
ГП "Воспроизводство и использование природных ресурсов"	Сибирский федеральный округ	Иркутская область	VI. Территория Байкальского региона	Торф, прирост запасов	млн. тонн	-	-	-
ГП "Воспроизводство и использование природных ресурсов"	Сибирский федеральный округ	Кемеровская область	-	Торф, прирост запасов	млн. тонн	-	-	-
ГП "Воспроизводство и использование природных ресурсов"	Сибирский федеральный округ	Новосибирская область	-	Торф, прирост запасов	млн. тонн	-	-	-
ГП "Воспроизводство и использование природных ресурсов"	Сибирский федеральный округ	Омская область	-	Торф, прирост запасов	млн. тонн	-	-	-
ГП "Воспроизводство и использование природных ресурсов"	Сибирский федеральный округ	Томская область	-	Торф, прирост запасов	млн. тонн	-	-	-
ГП "Воспроизводство и использование природных ресурсов"	Дальневосточный федеральный округ	Республика Бурятия*	VI. Территория Байкальского региона	Торф, прирост запасов	млн. тонн	-	-	-
ГП "Воспроизводство и использование природных ресурсов"	Дальневосточный федеральный округ	Республика Саха (Якутия)	III. Территория Арктической зоны Российской Федерации; V. Территория Дальнего Востока	Торф, прирост запасов	млн. тонн	-	-	-
ГП "Воспроизводство и использование природных ресурсов"	Дальневосточный федеральный округ	Забайкальский край*	VI. Территория Байкальского региона	Торф, прирост запасов	млн. тонн	-	-	-
ГП "Воспроизводство и использование природных ресурсов"	Дальневосточный федеральный округ	Камчатский край	V. Территория Дальнего Востока	Торф, прирост запасов	млн. тонн	-	-	-
ГП "Воспроизводство и использование природных ресурсов"	Дальневосточный федеральный округ	Приморский край	V. Территория Дальнего Востока	Торф, прирост запасов	млн. тонн	-	-	-
ГП "Воспроизводство и использование природных ресурсов"	Дальневосточный федеральный округ	Хабаровский край	V. Территория Дальнего Востока	Торф, прирост запасов	млн. тонн	-	-	-
ГП "Воспроизводство и использование природных ресурсов"	Дальневосточный федеральный округ	Амурская область	V. Территория Дальнего Востока	Торф, прирост запасов	млн. тонн	-	-	-
ГП "Воспроизводство и использование природных ресурсов"	Дальневосточный федеральный округ	Магаданская область	V. Территория Дальнего Востока	Торф, прирост запасов	млн. тонн	-	-	-
ГП "Воспроизводство и использование природных ресурсов"	Дальневосточный федеральный округ	Сахалинская область	V. Территория Дальнего Востока	Торф, прирост запасов	млн. тонн	-	-	2,1
ГП "Воспроизводство и использование природных ресурсов"	Дальневосточный федеральный округ	Еврейская автономная область	V. Территория Дальнего Востока	Торф, прирост запасов	млн. тонн	-	-	-
ГП "Воспроизводство и использование природных ресурсов"	Дальневосточный федеральный округ	Чукотский автономный округ	III. Территория Арктической зоны Российской Федерации; V. Территория Дальнего Востока	Торф, прирост запасов	млн. тонн	-	-	-
ГП "Воспроизводство и использование природных ресурсов"	Российская Федерация	-	-	Доля водопользователей, осуществляющих использование водных объектов на основании предоставленных в установленном порядке прав пользования, к общему количеству пользователей, осуществление водопользования которыми предусматривает приобретение прав пользования водными объектами	процентов	-	93,7	93,7
ГП "Воспроизводство и использование природных ресурсов"	Центральный федеральный округ	Белгородская область	-	Доля водопользователей, осуществляющих использование водных объектов на основании предоставленных в установленном порядке прав пользования, к общему количеству пользователей, осуществление водопользования которыми предусматривает приобретение прав пользования водными объектами	процентов	-	-	-

Наименование государственной программы РФ	РФ / Федеральный округ	Субъект РФ	Приоритетная территория	Наименование показателя	Единица измерения	2017 год	2018 год	
							план	факт
1	2	3	4	5	6	7	8	9
ГП "Воспроизводство и использование природных ресурсов"	Центральный федеральный округ	Брянская область	-	Доля водопользователей, осуществляющих использование водных объектов на основании предоставленных в установленном порядке прав пользования, к общему количеству пользователей, осуществление водопользования которыми предусматривает приобретение прав пользования водными объектами	процентов	-	-	-
ГП "Воспроизводство и использование природных ресурсов"	Центральный федеральный округ	Владимирская область	-	Доля водопользователей, осуществляющих использование водных объектов на основании предоставленных в установленном порядке прав пользования, к общему количеству пользователей, осуществление водопользования которыми предусматривает приобретение прав пользования водными объектами	процентов	-	-	-
ГП "Воспроизводство и использование природных ресурсов"	Центральный федеральный округ	Воронежская область	-	Доля водопользователей, осуществляющих использование водных объектов на основании предоставленных в установленном порядке прав пользования, к общему количеству пользователей, осуществление водопользования которыми предусматривает приобретение прав пользования водными объектами	процентов	-	-	-
ГП "Воспроизводство и использование природных ресурсов"	Центральный федеральный округ	Ивановская область	-	Доля водопользователей, осуществляющих использование водных объектов на основании предоставленных в установленном порядке прав пользования, к общему количеству пользователей, осуществление водопользования которыми предусматривает приобретение прав пользования водными объектами	процентов	-	-	-
ГП "Воспроизводство и использование природных ресурсов"	Центральный федеральный округ	Калужская область	-	Доля водопользователей, осуществляющих использование водных объектов на основании предоставленных в установленном порядке прав пользования, к общему количеству пользователей, осуществление водопользования которыми предусматривает приобретение прав пользования водными объектами	процентов	-	-	-
ГП "Воспроизводство и использование природных ресурсов"	Центральный федеральный округ	Костромская область	-	Доля водопользователей, осуществляющих использование водных объектов на основании предоставленных в установленном порядке прав пользования, к общему количеству пользователей, осуществление водопользования которыми предусматривает приобретение прав пользования водными объектами	процентов	-	-	-

Наименование государственной программы РФ	РФ / Федеральный округ	Субъект РФ	Приоритетная территория	Наименование показателя	Единица измерения	2017 год	2018 год	
							план	факт
1	2	3	4	5	6	7	8	9
ГП "Воспроизводство и использование природных ресурсов"	Центральный федеральный округ	Курская область	-	Доля водопользователей, осуществляющих использование водных объектов на основании предоставленных в установленном порядке прав пользования, к общему количеству пользователей, осуществление водопользования которыми предусматривает приобретение прав пользования водными объектами	процентов	-	-	-
ГП "Воспроизводство и использование природных ресурсов"	Центральный федеральный округ	Липецкая область	-	Доля водопользователей, осуществляющих использование водных объектов на основании предоставленных в установленном порядке прав пользования, к общему количеству пользователей, осуществление водопользования которыми предусматривает приобретение прав пользования водными объектами	процентов	-	-	-
ГП "Воспроизводство и использование природных ресурсов"	Центральный федеральный округ	Московская область	-	Доля водопользователей, осуществляющих использование водных объектов на основании предоставленных в установленном порядке прав пользования, к общему количеству пользователей, осуществление водопользования которыми предусматривает приобретение прав пользования водными объектами	процентов	-	-	-
ГП "Воспроизводство и использование природных ресурсов"	Центральный федеральный округ	Орловская область	-	Доля водопользователей, осуществляющих использование водных объектов на основании предоставленных в установленном порядке прав пользования, к общему количеству пользователей, осуществление водопользования которыми предусматривает приобретение прав пользования водными объектами	процентов	-	-	-
ГП "Воспроизводство и использование природных ресурсов"	Центральный федеральный округ	Рязанская область	-	Доля водопользователей, осуществляющих использование водных объектов на основании предоставленных в установленном порядке прав пользования, к общему количеству пользователей, осуществление водопользования которыми предусматривает приобретение прав пользования водными объектами	процентов	-	-	-
ГП "Воспроизводство и использование природных ресурсов"	Центральный федеральный округ	Смоленская область	-	Доля водопользователей, осуществляющих использование водных объектов на основании предоставленных в установленном порядке прав пользования, к общему количеству пользователей, осуществление водопользования которыми предусматривает приобретение прав пользования водными объектами	процентов	-	-	-

Наименование государственной программы РФ	РФ / Федеральный округ	Субъект РФ	Приоритетная территория	Наименование показателя	Единица измерения	2017 год	2018 год	
							план	факт
1	2	3	4	5	6	7	8	9
ГП "Воспроизводство и использование природных ресурсов"	Центральный федеральный округ	Тамбовская область	-	Доля водопользователей, осуществляющих использование водных объектов на основании предоставленных в установленном порядке прав пользования, к общему количеству пользователей, осуществление водопользования которыми предусматривает приобретение прав пользования водными объектами	процентов	-	-	-
ГП "Воспроизводство и использование природных ресурсов"	Центральный федеральный округ	Тверская область	-	Доля водопользователей, осуществляющих использование водных объектов на основании предоставленных в установленном порядке прав пользования, к общему количеству пользователей, осуществление водопользования которыми предусматривает приобретение прав пользования водными объектами	процентов	-	-	-
ГП "Воспроизводство и использование природных ресурсов"	Центральный федеральный округ	Тульская область	-	Доля водопользователей, осуществляющих использование водных объектов на основании предоставленных в установленном порядке прав пользования, к общему количеству пользователей, осуществление водопользования которыми предусматривает приобретение прав пользования водными объектами	процентов	-	-	-
ГП "Воспроизводство и использование природных ресурсов"	Центральный федеральный округ	Ярославская область	-	Доля водопользователей, осуществляющих использование водных объектов на основании предоставленных в установленном порядке прав пользования, к общему количеству пользователей, осуществление водопользования которыми предусматривает приобретение прав пользования водными объектами	процентов	-	-	-
ГП "Воспроизводство и использование природных ресурсов"	Центральный федеральный округ	г. Москва	-	Доля водопользователей, осуществляющих использование водных объектов на основании предоставленных в установленном порядке прав пользования, к общему количеству пользователей, осуществление водопользования которыми предусматривает приобретение прав пользования водными объектами	процентов	-	-	-
ГП "Воспроизводство и использование природных ресурсов"	Северо-Западный федеральный округ	Республика Карелия	III. Территория Арктической зоны Российской Федерации	Доля водопользователей, осуществляющих использование водных объектов на основании предоставленных в установленном порядке прав пользования, к общему количеству пользователей, осуществление водопользования которыми предусматривает приобретение прав пользования водными объектами	процентов	-	-	-

Наименование государственной программы РФ	РФ / Федеральный округ	Субъект РФ	Приоритетная территория	Наименование показателя	Единица измерения	2017 год	2018 год	
							план	факт
1	2	3	4	5	6	7	8	9
ГП "Воспроизводство и использование природных ресурсов"	Северо-Западный федеральный округ	Республика Коми	III. Территория Арктической зоны Российской Федерации	Доля водопользователей, осуществляющих использование водных объектов на основании предоставленных в установленном порядке прав пользования, к общему количеству пользователей, осуществление водопользования которыми предусматривает приобретение прав пользования водными объектами	процентов	-	-	-
ГП "Воспроизводство и использование природных ресурсов"	Северо-Западный федеральный округ	Архангельская область	III. Территория Арктической зоны Российской Федерации	Доля водопользователей, осуществляющих использование водных объектов на основании предоставленных в установленном порядке прав пользования, к общему количеству пользователей, осуществление водопользования которыми предусматривает приобретение прав пользования водными объектами	процентов	-	-	-
ГП "Воспроизводство и использование природных ресурсов"	Северо-Западный федеральный округ	Вологодская область	-	Доля водопользователей, осуществляющих использование водных объектов на основании предоставленных в установленном порядке прав пользования, к общему количеству пользователей, осуществление водопользования которыми предусматривает приобретение прав пользования водными объектами	процентов	-	-	-
ГП "Воспроизводство и использование природных ресурсов"	Северо-Западный федеральный округ	Калининградская область	II. Территория Калининградской области	Доля водопользователей, осуществляющих использование водных объектов на основании предоставленных в установленном порядке прав пользования, к общему количеству пользователей, осуществление водопользования которыми предусматривает приобретение прав пользования водными объектами	процентов	-	-	-
ГП "Воспроизводство и использование природных ресурсов"	Северо-Западный федеральный округ	Ленинградская область	-	Доля водопользователей, осуществляющих использование водных объектов на основании предоставленных в установленном порядке прав пользования, к общему количеству пользователей, осуществление водопользования которыми предусматривает приобретение прав пользования водными объектами	процентов	-	-	-
ГП "Воспроизводство и использование природных ресурсов"	Северо-Западный федеральный округ	Мурманская область	III. Территория Арктической зоны Российской Федерации	Доля водопользователей, осуществляющих использование водных объектов на основании предоставленных в установленном порядке прав пользования, к общему количеству пользователей, осуществление водопользования которыми предусматривает приобретение прав пользования водными объектами	процентов	-	-	-

Наименование государственной программы РФ	РФ / Федеральный округ	Субъект РФ	Приоритетная территория	Наименование показателя	Единица измерения	2017 год	2018 год	
							план	факт
1	2	3	4	5	6	7	8	9
ГП "Воспроизводство и использование природных ресурсов"	Северо-Западный федеральный округ	Новгородская область	-	Доля водопользователей, осуществляющих использование водных объектов на основании предоставленных в установленном порядке прав пользования, к общему количеству пользователей, осуществление водопользования которыми предусматривает приобретение прав пользования водными объектами	процентов	-	-	-
ГП "Воспроизводство и использование природных ресурсов"	Северо-Западный федеральный округ	Псковская область	-	Доля водопользователей, осуществляющих использование водных объектов на основании предоставленных в установленном порядке прав пользования, к общему количеству пользователей, осуществление водопользования которыми предусматривает приобретение прав пользования водными объектами	процентов	-	-	-
ГП "Воспроизводство и использование природных ресурсов"	Северо-Западный федеральный округ	г. Санкт-Петербург	-	Доля водопользователей, осуществляющих использование водных объектов на основании предоставленных в установленном порядке прав пользования, к общему количеству пользователей, осуществление водопользования которыми предусматривает приобретение прав пользования водными объектами	процентов	-	-	-
ГП "Воспроизводство и использование природных ресурсов"	Северо-Западный федеральный округ	Ненецкий автономный округ	III. Территория Арктической зоны Российской Федерации	Доля водопользователей, осуществляющих использование водных объектов на основании предоставленных в установленном порядке прав пользования, к общему количеству пользователей, осуществление водопользования которыми предусматривает приобретение прав пользования водными объектами	процентов	-	-	-
ГП "Воспроизводство и использование природных ресурсов"	Южный федеральный округ	Республика Адыгея	-	Доля водопользователей, осуществляющих использование водных объектов на основании предоставленных в установленном порядке прав пользования, к общему количеству пользователей, осуществление водопользования которыми предусматривает приобретение прав пользования водными объектами	процентов	-	-	-
ГП "Воспроизводство и использование природных ресурсов"	Южный федеральный округ	Республика Калмыкия	-	Доля водопользователей, осуществляющих использование водных объектов на основании предоставленных в установленном порядке прав пользования, к общему количеству пользователей, осуществление водопользования которыми предусматривает приобретение прав пользования водными объектами	процентов	-	-	-

Наименование государственной программы РФ	РФ / Федеральный округ	Субъект РФ	Приоритетная территория	Наименование показателя	Единица измерения	2017 год	2018 год	
							план	факт
1	2	3	4	5	6	7	8	9
ГП "Воспроизводство и использование природных ресурсов"	Южный федеральный округ	Республика Крым	IV. Территория Республики Крым и г. Севастополя	Доля водопользователей, осуществляющих использование водных объектов на основании предоставленных в установленном порядке прав пользования, к общему количеству пользователей, осуществление водопользования которыми предусматривает приобретение прав пользования водными объектами	процентов	-	-	-
ГП "Воспроизводство и использование природных ресурсов"	Южный федеральный округ	Краснодарский край	-	Доля водопользователей, осуществляющих использование водных объектов на основании предоставленных в установленном порядке прав пользования, к общему количеству пользователей, осуществление водопользования которыми предусматривает приобретение прав пользования водными объектами	процентов	-	-	-
ГП "Воспроизводство и использование природных ресурсов"	Южный федеральный округ	Астраханская область	-	Доля водопользователей, осуществляющих использование водных объектов на основании предоставленных в установленном порядке прав пользования, к общему количеству пользователей, осуществление водопользования которыми предусматривает приобретение прав пользования водными объектами	процентов	-	-	-
ГП "Воспроизводство и использование природных ресурсов"	Южный федеральный округ	Волгоградская область	-	Доля водопользователей, осуществляющих использование водных объектов на основании предоставленных в установленном порядке прав пользования, к общему количеству пользователей, осуществление водопользования которыми предусматривает приобретение прав пользования водными объектами	процентов	-	-	-
ГП "Воспроизводство и использование природных ресурсов"	Южный федеральный округ	Ростовская область	-	Доля водопользователей, осуществляющих использование водных объектов на основании предоставленных в установленном порядке прав пользования, к общему количеству пользователей, осуществление водопользования которыми предусматривает приобретение прав пользования водными объектами	процентов	-	-	-
ГП "Воспроизводство и использование природных ресурсов"	Южный федеральный округ	г. Севастополь	IV. Территория Республики Крым и г. Севастополя	Доля водопользователей, осуществляющих использование водных объектов на основании предоставленных в установленном порядке прав пользования, к общему количеству пользователей, осуществление водопользования которыми предусматривает приобретение прав пользования водными объектами	процентов	-	-	-

Наименование государственной программы РФ	РФ / Федеральный округ	Субъект РФ	Приоритетная территория	Наименование показателя	Единица измерения	2017 год	2018 год	
							план	факт
1	2	3	4	5	6	7	8	9
ГП "Воспроизводство и использование природных ресурсов"	Северо-Кавказский федеральный округ	Республика Дагестан	I. Территория Северо-Кавказского федерального округа	Доля водопользователей, осуществляющих использование водных объектов на основании предоставленных в установленном порядке прав пользования, к общему количеству пользователей, осуществление водопользования которыми предусматривает приобретение прав пользования водными объектами	процентов	-	-	-
ГП "Воспроизводство и использование природных ресурсов"	Северо-Кавказский федеральный округ	Республика Ингушетия	I. Территория Северо-Кавказского федерального округа	Доля водопользователей, осуществляющих использование водных объектов на основании предоставленных в установленном порядке прав пользования, к общему количеству пользователей, осуществление водопользования которыми предусматривает приобретение прав пользования водными объектами	процентов	-	-	-
ГП "Воспроизводство и использование природных ресурсов"	Северо-Кавказский федеральный округ	Кабардино-Балкарская Республика	I. Территория Северо-Кавказского федерального округа	Доля водопользователей, осуществляющих использование водных объектов на основании предоставленных в установленном порядке прав пользования, к общему количеству пользователей, осуществление водопользования которыми предусматривает приобретение прав пользования водными объектами	процентов	-	-	-
ГП "Воспроизводство и использование природных ресурсов"	Северо-Кавказский федеральный округ	Карачаево-Черкесская Республика	I. Территория Северо-Кавказского федерального округа	Доля водопользователей, осуществляющих использование водных объектов на основании предоставленных в установленном порядке прав пользования, к общему количеству пользователей, осуществление водопользования которыми предусматривает приобретение прав пользования водными объектами	процентов	-	-	-
ГП "Воспроизводство и использование природных ресурсов"	Северо-Кавказский федеральный округ	Республика Северная Осетия - Алания	I. Территория Северо-Кавказского федерального округа	Доля водопользователей, осуществляющих использование водных объектов на основании предоставленных в установленном порядке прав пользования, к общему количеству пользователей, осуществление водопользования которыми предусматривает приобретение прав пользования водными объектами	процентов	-	-	-
ГП "Воспроизводство и использование природных ресурсов"	Северо-Кавказский федеральный округ	Чеченская Республика	I. Территория Северо-Кавказского федерального округа	Доля водопользователей, осуществляющих использование водных объектов на основании предоставленных в установленном порядке прав пользования, к общему количеству пользователей, осуществление водопользования которыми предусматривает приобретение прав пользования водными объектами	процентов	-	-	-

Наименование государственной программы РФ	РФ / Федеральный округ	Субъект РФ	Приоритетная территория	Наименование показателя	Единица измерения	2017 год	2018 год	
							план	факт
1	2	3	4	5	6	7	8	9
ГП "Воспроизводство и использование природных ресурсов"	Северо-Кавказский федеральный округ	Ставропольский край	I. Территория Северо-Кавказского федерального округа	Доля водопользователей, осуществляющих использование водных объектов на основании предоставленных в установленном порядке прав пользования, к общему количеству пользователей, осуществление водопользования которыми предусматривает приобретение прав пользования водными объектами	процентов	-	-	-
ГП "Воспроизводство и использование природных ресурсов"	Приволжский федеральный округ	Республика Башкортостан	-	Доля водопользователей, осуществляющих использование водных объектов на основании предоставленных в установленном порядке прав пользования, к общему количеству пользователей, осуществление водопользования которыми предусматривает приобретение прав пользования водными объектами	процентов	-	-	-
ГП "Воспроизводство и использование природных ресурсов"	Приволжский федеральный округ	Республика Марий Эл	-	Доля водопользователей, осуществляющих использование водных объектов на основании предоставленных в установленном порядке прав пользования, к общему количеству пользователей, осуществление водопользования которыми предусматривает приобретение прав пользования водными объектами	процентов	-	-	-
ГП "Воспроизводство и использование природных ресурсов"	Приволжский федеральный округ	Республика Мордовия	-	Доля водопользователей, осуществляющих использование водных объектов на основании предоставленных в установленном порядке прав пользования, к общему количеству пользователей, осуществление водопользования которыми предусматривает приобретение прав пользования водными объектами	процентов	-	-	-
ГП "Воспроизводство и использование природных ресурсов"	Приволжский федеральный округ	Республика Татарстан	-	Доля водопользователей, осуществляющих использование водных объектов на основании предоставленных в установленном порядке прав пользования, к общему количеству пользователей, осуществление водопользования которыми предусматривает приобретение прав пользования водными объектами	процентов	-	-	-
ГП "Воспроизводство и использование природных ресурсов"	Приволжский федеральный округ	Удмуртская Республика	-	Доля водопользователей, осуществляющих использование водных объектов на основании предоставленных в установленном порядке прав пользования, к общему количеству пользователей, осуществление водопользования которыми предусматривает приобретение прав пользования водными объектами	процентов	-	-	-

Наименование государственной программы РФ	РФ / Федеральный округ	Субъект РФ	Приоритетная территория	Наименование показателя	Единица измерения	2017 год	2018 год	
							план	факт
1	2	3	4	5	6	7	8	9
ГП "Воспроизводство и использование природных ресурсов"	Приволжский федеральный округ	Чувашская Республика	-	Доля водопользователей, осуществляющих использование водных объектов на основании предоставленных в установленном порядке прав пользования, к общему количеству пользователей, осуществление водопользования которыми предусматривает приобретение прав пользования водными объектами	процентов	-	-	-
ГП "Воспроизводство и использование природных ресурсов"	Приволжский федеральный округ	Пермский край	-	Доля водопользователей, осуществляющих использование водных объектов на основании предоставленных в установленном порядке прав пользования, к общему количеству пользователей, осуществление водопользования которыми предусматривает приобретение прав пользования водными объектами	процентов	-	-	-
ГП "Воспроизводство и использование природных ресурсов"	Приволжский федеральный округ	Кировская область	-	Доля водопользователей, осуществляющих использование водных объектов на основании предоставленных в установленном порядке прав пользования, к общему количеству пользователей, осуществление водопользования которыми предусматривает приобретение прав пользования водными объектами	процентов	-	-	-
ГП "Воспроизводство и использование природных ресурсов"	Приволжский федеральный округ	Нижегородская область	-	Доля водопользователей, осуществляющих использование водных объектов на основании предоставленных в установленном порядке прав пользования, к общему количеству пользователей, осуществление водопользования которыми предусматривает приобретение прав пользования водными объектами	процентов	-	-	-
ГП "Воспроизводство и использование природных ресурсов"	Приволжский федеральный округ	Оренбургская область	-	Доля водопользователей, осуществляющих использование водных объектов на основании предоставленных в установленном порядке прав пользования, к общему количеству пользователей, осуществление водопользования которыми предусматривает приобретение прав пользования водными объектами	процентов	-	-	-
ГП "Воспроизводство и использование природных ресурсов"	Приволжский федеральный округ	Пензенская область	-	Доля водопользователей, осуществляющих использование водных объектов на основании предоставленных в установленном порядке прав пользования, к общему количеству пользователей, осуществление водопользования которыми предусматривает приобретение прав пользования водными объектами	процентов	-	-	-

Наименование государственной программы РФ	РФ / Федеральный округ	Субъект РФ	Приоритетная территория	Наименование показателя	Единица измерения	2017 год	2018 год	
							план	факт
1	2	3	4	5	6	7	8	9
ГП "Воспроизводство и использование природных ресурсов"	Приволжский федеральный округ	Самарская область	-	Доля водопользователей, осуществляющих использование водных объектов на основании предоставленных в установленном порядке прав пользования, к общему количеству пользователей, осуществление водопользования которыми предусматривает приобретение прав пользования водными объектами	процентов	-	-	-
ГП "Воспроизводство и использование природных ресурсов"	Приволжский федеральный округ	Саратовская область	-	Доля водопользователей, осуществляющих использование водных объектов на основании предоставленных в установленном порядке прав пользования, к общему количеству пользователей, осуществление водопользования которыми предусматривает приобретение прав пользования водными объектами	процентов	-	-	-
ГП "Воспроизводство и использование природных ресурсов"	Приволжский федеральный округ	Ульяновская область	-	Доля водопользователей, осуществляющих использование водных объектов на основании предоставленных в установленном порядке прав пользования, к общему количеству пользователей, осуществление водопользования которыми предусматривает приобретение прав пользования водными объектами	процентов	-	-	-
ГП "Воспроизводство и использование природных ресурсов"	Уральский федеральный округ	Курганская область	-	Доля водопользователей, осуществляющих использование водных объектов на основании предоставленных в установленном порядке прав пользования, к общему количеству пользователей, осуществление водопользования которыми предусматривает приобретение прав пользования водными объектами	процентов	-	-	-
ГП "Воспроизводство и использование природных ресурсов"	Уральский федеральный округ	Свердловская область	-	Доля водопользователей, осуществляющих использование водных объектов на основании предоставленных в установленном порядке прав пользования, к общему количеству пользователей, осуществление водопользования которыми предусматривает приобретение прав пользования водными объектами	процентов	-	-	-
ГП "Воспроизводство и использование природных ресурсов"	Уральский федеральный округ	Тюменская область	-	Доля водопользователей, осуществляющих использование водных объектов на основании предоставленных в установленном порядке прав пользования, к общему количеству пользователей, осуществление водопользования которыми предусматривает приобретение прав пользования водными объектами	процентов	-	-	-

Наименование государственной программы РФ	РФ / Федеральный округ	Субъект РФ	Приоритетная территория	Наименование показателя	Единица измерения	2017 год	2018 год	
							план	факт
1	2	3	4	5	6	7	8	9
ГП "Воспроизводство и использование природных ресурсов"	Уральский федеральный округ	Челябинская область	-	Доля водопользователей, осуществляющих использование водных объектов на основании предоставленных в установленном порядке прав пользования, к общему количеству пользователей, осуществление водопользования которыми предусматривает приобретение прав пользования водными объектами	процентов	-	-	-
ГП "Воспроизводство и использование природных ресурсов"	Уральский федеральный округ	Ханты-Мансийский автономный округ - Югра	-	Доля водопользователей, осуществляющих использование водных объектов на основании предоставленных в установленном порядке прав пользования, к общему количеству пользователей, осуществление водопользования которыми предусматривает приобретение прав пользования водными объектами	процентов	-	-	-
ГП "Воспроизводство и использование природных ресурсов"	Уральский федеральный округ	Ямало-Ненецкий автономный округ	III. Территория Арктической зоны Российской Федерации	Доля водопользователей, осуществляющих использование водных объектов на основании предоставленных в установленном порядке прав пользования, к общему количеству пользователей, осуществление водопользования которыми предусматривает приобретение прав пользования водными объектами	процентов	-	-	-
ГП "Воспроизводство и использование природных ресурсов"	Сибирский федеральный округ	Республика Алтай	-	Доля водопользователей, осуществляющих использование водных объектов на основании предоставленных в установленном порядке прав пользования, к общему количеству пользователей, осуществление водопользования которыми предусматривает приобретение прав пользования водными объектами	процентов	-	-	-
ГП "Воспроизводство и использование природных ресурсов"	Сибирский федеральный округ	Республика Тыва	-	Доля водопользователей, осуществляющих использование водных объектов на основании предоставленных в установленном порядке прав пользования, к общему количеству пользователей, осуществление водопользования которыми предусматривает приобретение прав пользования водными объектами	процентов	-	-	-
ГП "Воспроизводство и использование природных ресурсов"	Сибирский федеральный округ	Республика Хакасия	-	Доля водопользователей, осуществляющих использование водных объектов на основании предоставленных в установленном порядке прав пользования, к общему количеству пользователей, осуществление водопользования которыми предусматривает приобретение прав пользования водными объектами	процентов	-	-	-

Наименование государственной программы РФ	РФ / Федеральный округ	Субъект РФ	Приоритетная территория	Наименование показателя	Единица измерения	2017 год	2018 год	
							план	факт
1	2	3	4	5	6	7	8	9
ГП "Воспроизводство и использование природных ресурсов"	Сибирский федеральный округ	Алтайский край	-	Доля водопользователей, осуществляющих использование водных объектов на основании предоставленных в установленном порядке прав пользования, к общему количеству пользователей, осуществление водопользования которыми предусматривает приобретение прав пользования водными объектами	процентов	-	-	-
ГП "Воспроизводство и использование природных ресурсов"	Сибирский федеральный округ	Красноярский край	III. Территория Арктической зоны Российской Федерации	Доля водопользователей, осуществляющих использование водных объектов на основании предоставленных в установленном порядке прав пользования, к общему количеству пользователей, осуществление водопользования которыми предусматривает приобретение прав пользования водными объектами	процентов	-	-	-
ГП "Воспроизводство и использование природных ресурсов"	Сибирский федеральный округ	Иркутская область	VI. Территория Байкальского региона	Доля водопользователей, осуществляющих использование водных объектов на основании предоставленных в установленном порядке прав пользования, к общему количеству пользователей, осуществление водопользования которыми предусматривает приобретение прав пользования водными объектами	процентов	-	-	-
ГП "Воспроизводство и использование природных ресурсов"	Сибирский федеральный округ	Кемеровская область	-	Доля водопользователей, осуществляющих использование водных объектов на основании предоставленных в установленном порядке прав пользования, к общему количеству пользователей, осуществление водопользования которыми предусматривает приобретение прав пользования водными объектами	процентов	-	-	-
ГП "Воспроизводство и использование природных ресурсов"	Сибирский федеральный округ	Новосибирская область	-	Доля водопользователей, осуществляющих использование водных объектов на основании предоставленных в установленном порядке прав пользования, к общему количеству пользователей, осуществление водопользования которыми предусматривает приобретение прав пользования водными объектами	процентов	-	-	-
ГП "Воспроизводство и использование природных ресурсов"	Сибирский федеральный округ	Омская область	-	Доля водопользователей, осуществляющих использование водных объектов на основании предоставленных в установленном порядке прав пользования, к общему количеству пользователей, осуществление водопользования которыми предусматривает приобретение прав пользования водными объектами	процентов	-	-	-

Наименование государственной программы РФ	РФ / Федеральный округ	Субъект РФ	Приоритетная территория	Наименование показателя	Единица измерения	2017 год	2018 год	
							план	факт
1	2	3	4	5	6	7	8	9
ГП "Воспроизводство и использование природных ресурсов"	Сибирский федеральный округ	Томская область	-	Доля водопользователей, осуществляющих использование водных объектов на основании предоставленных в установленном порядке прав пользования, к общему количеству пользователей, осуществление водопользования которыми предусматривает приобретение прав пользования водными объектами	процентов	-	-	-
ГП "Воспроизводство и использование природных ресурсов"	Дальневосточный федеральный округ	Республика Бурятия*	VI. Территория Байкальского региона	Доля водопользователей, осуществляющих использование водных объектов на основании предоставленных в установленном порядке прав пользования, к общему количеству пользователей, осуществление водопользования которыми предусматривает приобретение прав пользования водными объектами	процентов	-	-	-
ГП "Воспроизводство и использование природных ресурсов"	Дальневосточный федеральный округ	Республика Саха (Якутия)	III. Территория Арктической зоны Российской Федерации; V. Территория Дальнего Востока	Доля водопользователей, осуществляющих использование водных объектов на основании предоставленных в установленном порядке прав пользования, к общему количеству пользователей, осуществление водопользования которыми предусматривает приобретение прав пользования водными объектами	процентов	-	-	-
ГП "Воспроизводство и использование природных ресурсов"	Дальневосточный федеральный округ	Забайкальский край*	VI. Территория Байкальского региона	Доля водопользователей, осуществляющих использование водных объектов на основании предоставленных в установленном порядке прав пользования, к общему количеству пользователей, осуществление водопользования которыми предусматривает приобретение прав пользования водными объектами	процентов	-	-	-
ГП "Воспроизводство и использование природных ресурсов"	Дальневосточный федеральный округ	Камчатский край	V. Территория Дальнего Востока	Доля водопользователей, осуществляющих использование водных объектов на основании предоставленных в установленном порядке прав пользования, к общему количеству пользователей, осуществление водопользования которыми предусматривает приобретение прав пользования водными объектами	процентов	-	-	-
ГП "Воспроизводство и использование природных ресурсов"	Дальневосточный федеральный округ	Приморский край	V. Территория Дальнего Востока	Доля водопользователей, осуществляющих использование водных объектов на основании предоставленных в установленном порядке прав пользования, к общему количеству пользователей, осуществление водопользования которыми предусматривает приобретение прав пользования водными объектами	процентов	-	-	-

Наименование государственной программы РФ	РФ / Федеральный округ	Субъект РФ	Приоритетная территория	Наименование показателя	Единица измерения	2017 год	2018 год	
							план	факт
1	2	3	4	5	6	7	8	9
ГП "Воспроизводство и использование природных ресурсов"	Дальневосточный федеральный округ	Хабаровский край	V. Территория Дальнего Востока	Доля водопользователей, осуществляющих использование водных объектов на основании предоставленных в установленном порядке прав пользования, к общему количеству пользователей, осуществление водопользования которыми предусматривает приобретение прав пользования водными объектами	процентов	-	-	-
ГП "Воспроизводство и использование природных ресурсов"	Дальневосточный федеральный округ	Амурская область	V. Территория Дальнего Востока	Доля водопользователей, осуществляющих использование водных объектов на основании предоставленных в установленном порядке прав пользования, к общему количеству пользователей, осуществление водопользования которыми предусматривает приобретение прав пользования водными объектами	процентов	-	-	-
ГП "Воспроизводство и использование природных ресурсов"	Дальневосточный федеральный округ	Магаданская область	V. Территория Дальнего Востока	Доля водопользователей, осуществляющих использование водных объектов на основании предоставленных в установленном порядке прав пользования, к общему количеству пользователей, осуществление водопользования которыми предусматривает приобретение прав пользования водными объектами	процентов	-	-	-
ГП "Воспроизводство и использование природных ресурсов"	Дальневосточный федеральный округ	Сахалинская область	V. Территория Дальнего Востока	Доля водопользователей, осуществляющих использование водных объектов на основании предоставленных в установленном порядке прав пользования, к общему количеству пользователей, осуществление водопользования которыми предусматривает приобретение прав пользования водными объектами	процентов	-	-	-
ГП "Воспроизводство и использование природных ресурсов"	Дальневосточный федеральный округ	Еврейская автономная область	V. Территория Дальнего Востока	Доля водопользователей, осуществляющих использование водных объектов на основании предоставленных в установленном порядке прав пользования, к общему количеству пользователей, осуществление водопользования которыми предусматривает приобретение прав пользования водными объектами	процентов	-	-	-
ГП "Воспроизводство и использование природных ресурсов"	Дальневосточный федеральный округ	Чукотский автономный округ	III. Территория Арктической зоны Российской Федерации; V. Территория Дальнего Востока	Доля водопользователей, осуществляющих использование водных объектов на основании предоставленных в установленном порядке прав пользования, к общему количеству пользователей, осуществление водопользования которыми предусматривает приобретение прав пользования водными объектами	процентов	-	-	-

Наименование государственной программы РФ	РФ / Федеральный округ	Субъект РФ	Приоритетная территория	Наименование показателя	Единица измерения	2017 год	2018 год	
							план	факт
1	2	3	4	5	6	7	8	9
ГП "Воспроизводство и использование природных ресурсов"	Российская Федерация	-	-	Доля установленных (нанесенных на землеустроительные карты) водоохранных зон и прибрежных защитных полос водных объектов в протяженности береговой линии, требующей установления водоохранных зон (участков водных объектов, испытывающих антропогенное воздействие)	процентов	-	19,4	27,81
ГП "Воспроизводство и использование природных ресурсов"	Центральный федеральный округ	Белгородская область	-	Доля установленных (нанесенных на землеустроительные карты) водоохранных зон и прибрежных защитных полос водных объектов в протяженности береговой линии, требующей установления водоохранных зон (участков водных объектов, испытывающих антропогенное воздействие)	процентов	-	-	-
ГП "Воспроизводство и использование природных ресурсов"	Центральный федеральный округ	Брянская область	-	Доля установленных (нанесенных на землеустроительные карты) водоохранных зон и прибрежных защитных полос водных объектов в протяженности береговой линии, требующей установления водоохранных зон (участков водных объектов, испытывающих антропогенное воздействие)	процентов	-	-	-
ГП "Воспроизводство и использование природных ресурсов"	Центральный федеральный округ	Владимирская область	-	Доля установленных (нанесенных на землеустроительные карты) водоохранных зон и прибрежных защитных полос водных объектов в протяженности береговой линии, требующей установления водоохранных зон (участков водных объектов, испытывающих антропогенное воздействие)	процентов	-	-	-
ГП "Воспроизводство и использование природных ресурсов"	Центральный федеральный округ	Воронежская область	-	Доля установленных (нанесенных на землеустроительные карты) водоохранных зон и прибрежных защитных полос водных объектов в протяженности береговой линии, требующей установления водоохранных зон (участков водных объектов, испытывающих антропогенное воздействие)	процентов	-	-	-
ГП "Воспроизводство и использование природных ресурсов"	Центральный федеральный округ	Ивановская область	-	Доля установленных (нанесенных на землеустроительные карты) водоохранных зон и прибрежных защитных полос водных объектов в протяженности береговой линии, требующей установления водоохранных зон (участков водных объектов, испытывающих антропогенное воздействие)	процентов	-	-	-
ГП "Воспроизводство и использование природных ресурсов"	Центральный федеральный округ	Калужская область	-	Доля установленных (нанесенных на землеустроительные карты) водоохранных зон и прибрежных защитных полос водных объектов в протяженности береговой линии, требующей установления водоохранных зон (участков водных объектов, испытывающих антропогенное воздействие)	процентов	-	-	-

Наименование государственной программы РФ	РФ / Федеральный округ	Субъект РФ	Приоритетная территория	Наименование показателя	Единица измерения	2017 год	2018 год	
							план	факт
1	2	3	4	5	6	7	8	9
ГП "Воспроизводство и использование природных ресурсов"	Центральный федеральный округ	Костромская область	-	Доля установленных (нанесенных на землеустроительные карты) водоохранных зон и прибрежных защитных полос водных объектов в протяженности береговой линии, требующей установления водоохранных зон (участков водных объектов, испытывающих антропогенное воздействие)	процентов	-	-	-
ГП "Воспроизводство и использование природных ресурсов"	Центральный федеральный округ	Курская область	-	Доля установленных (нанесенных на землеустроительные карты) водоохранных зон и прибрежных защитных полос водных объектов в протяженности береговой линии, требующей установления водоохранных зон (участков водных объектов, испытывающих антропогенное воздействие)	процентов	-	-	-
ГП "Воспроизводство и использование природных ресурсов"	Центральный федеральный округ	Липецкая область	-	Доля установленных (нанесенных на землеустроительные карты) водоохранных зон и прибрежных защитных полос водных объектов в протяженности береговой линии, требующей установления водоохранных зон (участков водных объектов, испытывающих антропогенное воздействие)	процентов	-	-	-
ГП "Воспроизводство и использование природных ресурсов"	Центральный федеральный округ	Московская область	-	Доля установленных (нанесенных на землеустроительные карты) водоохранных зон и прибрежных защитных полос водных объектов в протяженности береговой линии, требующей установления водоохранных зон (участков водных объектов, испытывающих антропогенное воздействие)	процентов	-	-	-
ГП "Воспроизводство и использование природных ресурсов"	Центральный федеральный округ	Орловская область	-	Доля установленных (нанесенных на землеустроительные карты) водоохранных зон и прибрежных защитных полос водных объектов в протяженности береговой линии, требующей установления водоохранных зон (участков водных объектов, испытывающих антропогенное воздействие)	процентов	-	-	-
ГП "Воспроизводство и использование природных ресурсов"	Центральный федеральный округ	Рязанская область	-	Доля установленных (нанесенных на землеустроительные карты) водоохранных зон и прибрежных защитных полос водных объектов в протяженности береговой линии, требующей установления водоохранных зон (участков водных объектов, испытывающих антропогенное воздействие)	процентов	-	-	-
ГП "Воспроизводство и использование природных ресурсов"	Центральный федеральный округ	Смоленская область	-	Доля установленных (нанесенных на землеустроительные карты) водоохранных зон и прибрежных защитных полос водных объектов в протяженности береговой линии, требующей установления водоохранных зон (участков водных объектов, испытывающих антропогенное воздействие)	процентов	-	-	-

Наименование государственной программы РФ	РФ / Федеральный округ	Субъект РФ	Приоритетная территория	Наименование показателя	Единица измерения	2017 год	2018 год	
							план	факт
1	2	3	4	5	6	7	8	9
ГП "Воспроизводство и использование природных ресурсов"	Центральный федеральный округ	Тамбовская область	-	Доля установленных (нанесенных на землеустроительные карты) водоохранных зон и прибрежных защитных полос водных объектов в протяженности береговой линии, требующей установления водоохранных зон (участков водных объектов, испытывающих антропогенное воздействие)	процентов	-	-	-
ГП "Воспроизводство и использование природных ресурсов"	Центральный федеральный округ	Тверская область	-	Доля установленных (нанесенных на землеустроительные карты) водоохранных зон и прибрежных защитных полос водных объектов в протяженности береговой линии, требующей установления водоохранных зон (участков водных объектов, испытывающих антропогенное воздействие)	процентов	-	-	-
ГП "Воспроизводство и использование природных ресурсов"	Центральный федеральный округ	Тульская область	-	Доля установленных (нанесенных на землеустроительные карты) водоохранных зон и прибрежных защитных полос водных объектов в протяженности береговой линии, требующей установления водоохранных зон (участков водных объектов, испытывающих антропогенное воздействие)	процентов	-	-	-
ГП "Воспроизводство и использование природных ресурсов"	Центральный федеральный округ	Ярославская область	-	Доля установленных (нанесенных на землеустроительные карты) водоохранных зон и прибрежных защитных полос водных объектов в протяженности береговой линии, требующей установления водоохранных зон (участков водных объектов, испытывающих антропогенное воздействие)	процентов	-	-	-
ГП "Воспроизводство и использование природных ресурсов"	Центральный федеральный округ	г. Москва	-	Доля установленных (нанесенных на землеустроительные карты) водоохранных зон и прибрежных защитных полос водных объектов в протяженности береговой линии, требующей установления водоохранных зон (участков водных объектов, испытывающих антропогенное воздействие)	процентов	-	-	-
ГП "Воспроизводство и использование природных ресурсов"	Северо-Западный федеральный округ	Республика Карелия	III. Территория Арктической зоны Российской Федерации	Доля установленных (нанесенных на землеустроительные карты) водоохранных зон и прибрежных защитных полос водных объектов в протяженности береговой линии, требующей установления водоохранных зон (участков водных объектов, испытывающих антропогенное воздействие)	процентов	-	-	-
ГП "Воспроизводство и использование природных ресурсов"	Северо-Западный федеральный округ	Республика Коми	III. Территория Арктической зоны Российской Федерации	Доля установленных (нанесенных на землеустроительные карты) водоохранных зон и прибрежных защитных полос водных объектов в протяженности береговой линии, требующей установления водоохранных зон (участков водных объектов, испытывающих антропогенное воздействие)	процентов	-	-	-

Наименование государственной программы РФ	РФ / Федеральный округ	Субъект РФ	Приоритетная территория	Наименование показателя	Единица измерения	2017 год	2018 год	
							план	факт
1	2	3	4	5	6	7	8	9
ГП "Воспроизводство и использование природных ресурсов"	Северо-Западный федеральный округ	Архангельская область	III. Территория Арктической зоны Российской Федерации	Доля установленных (нанесенных на землеустроительные карты) водоохранных зон и прибрежных защитных полос водных объектов в протяженности береговой линии, требующей установления водоохранных зон (участков водных объектов, испытывающих антропогенное воздействие)	процентов	-	-	-
ГП "Воспроизводство и использование природных ресурсов"	Северо-Западный федеральный округ	Вологодская область	-	Доля установленных (нанесенных на землеустроительные карты) водоохранных зон и прибрежных защитных полос водных объектов в протяженности береговой линии, требующей установления водоохранных зон (участков водных объектов, испытывающих антропогенное воздействие)	процентов	-	-	-
ГП "Воспроизводство и использование природных ресурсов"	Северо-Западный федеральный округ	Калининградская область	II. Территория Калининградской области	Доля установленных (нанесенных на землеустроительные карты) водоохранных зон и прибрежных защитных полос водных объектов в протяженности береговой линии, требующей установления водоохранных зон (участков водных объектов, испытывающих антропогенное воздействие)	процентов	-	-	-
ГП "Воспроизводство и использование природных ресурсов"	Северо-Западный федеральный округ	Ленинградская область	-	Доля установленных (нанесенных на землеустроительные карты) водоохранных зон и прибрежных защитных полос водных объектов в протяженности береговой линии, требующей установления водоохранных зон (участков водных объектов, испытывающих антропогенное воздействие)	процентов	-	-	-
ГП "Воспроизводство и использование природных ресурсов"	Северо-Западный федеральный округ	Мурманская область	III. Территория Арктической зоны Российской Федерации	Доля установленных (нанесенных на землеустроительные карты) водоохранных зон и прибрежных защитных полос водных объектов в протяженности береговой линии, требующей установления водоохранных зон (участков водных объектов, испытывающих антропогенное воздействие)	процентов	-	-	-
ГП "Воспроизводство и использование природных ресурсов"	Северо-Западный федеральный округ	Новгородская область	-	Доля установленных (нанесенных на землеустроительные карты) водоохранных зон и прибрежных защитных полос водных объектов в протяженности береговой линии, требующей установления водоохранных зон (участков водных объектов, испытывающих антропогенное воздействие)	процентов	-	-	-
ГП "Воспроизводство и использование природных ресурсов"	Северо-Западный федеральный округ	Псковская область	-	Доля установленных (нанесенных на землеустроительные карты) водоохранных зон и прибрежных защитных полос водных объектов в протяженности береговой линии, требующей установления водоохранных зон (участков водных объектов, испытывающих антропогенное воздействие)	процентов	-	-	-

Наименование государственной программы РФ	РФ / Федеральный округ	Субъект РФ	Приоритетная территория	Наименование показателя	Единица измерения	2017 год	2018 год	
							план	факт
1	2	3	4	5	6	7	8	9
ГП "Воспроизводство и использование природных ресурсов"	Северо-Западный федеральный округ	г. Санкт-Петербург	-	Доля установленных (нанесенных на землеустроительные карты) водоохранных зон и прибрежных защитных полос водных объектов в протяженности береговой линии, требующей установления водоохранных зон (участков водных объектов, испытывающих антропогенное воздействие)	процентов	-	-	-
ГП "Воспроизводство и использование природных ресурсов"	Северо-Западный федеральный округ	Ненецкий автономный округ	III. Территория Арктической зоны Российской Федерации	Доля установленных (нанесенных на землеустроительные карты) водоохранных зон и прибрежных защитных полос водных объектов в протяженности береговой линии, требующей установления водоохранных зон (участков водных объектов, испытывающих антропогенное воздействие)	процентов	-	-	-
ГП "Воспроизводство и использование природных ресурсов"	Южный федеральный округ	Республика Адыгея	-	Доля установленных (нанесенных на землеустроительные карты) водоохранных зон и прибрежных защитных полос водных объектов в протяженности береговой линии, требующей установления водоохранных зон (участков водных объектов, испытывающих антропогенное воздействие)	процентов	-	-	-
ГП "Воспроизводство и использование природных ресурсов"	Южный федеральный округ	Республика Калмыкия	-	Доля установленных (нанесенных на землеустроительные карты) водоохранных зон и прибрежных защитных полос водных объектов в протяженности береговой линии, требующей установления водоохранных зон (участков водных объектов, испытывающих антропогенное воздействие)	процентов	-	-	-
ГП "Воспроизводство и использование природных ресурсов"	Южный федеральный округ	Республика Крым	IV. Территория Республики Крым и г. Севастополя	Доля установленных (нанесенных на землеустроительные карты) водоохранных зон и прибрежных защитных полос водных объектов в протяженности береговой линии, требующей установления водоохранных зон (участков водных объектов, испытывающих антропогенное воздействие)	процентов	-	-	-
ГП "Воспроизводство и использование природных ресурсов"	Южный федеральный округ	Краснодарский край	-	Доля установленных (нанесенных на землеустроительные карты) водоохранных зон и прибрежных защитных полос водных объектов в протяженности береговой линии, требующей установления водоохранных зон (участков водных объектов, испытывающих антропогенное воздействие)	процентов	-	-	-
ГП "Воспроизводство и использование природных ресурсов"	Южный федеральный округ	Астраханская область	-	Доля установленных (нанесенных на землеустроительные карты) водоохранных зон и прибрежных защитных полос водных объектов в протяженности береговой линии, требующей установления водоохранных зон (участков водных объектов, испытывающих антропогенное воздействие)	процентов	-	-	-

Наименование государственной программы РФ	РФ / Федеральный округ	Субъект РФ	Приоритетная территория	Наименование показателя	Единица измерения	2017 год	2018 год	
							план	факт
1	2	3	4	5	6	7	8	9
ГП "Воспроизводство и использование природных ресурсов"	Южный федеральный округ	Волгоградская область	-	Доля установленных (нанесенных на землеустроительные карты) водоохранных зон и прибрежных защитных полос водных объектов в протяженности береговой линии, требующей установления водоохранных зон (участков водных объектов, испытывающих антропогенное воздействие)	процентов	-	-	-
ГП "Воспроизводство и использование природных ресурсов"	Южный федеральный округ	Ростовская область	-	Доля установленных (нанесенных на землеустроительные карты) водоохранных зон и прибрежных защитных полос водных объектов в протяженности береговой линии, требующей установления водоохранных зон (участков водных объектов, испытывающих антропогенное воздействие)	процентов	-	-	-
ГП "Воспроизводство и использование природных ресурсов"	Южный федеральный округ	г. Севастополь	IV. Территория Республики Крым и г. Севастополя	Доля установленных (нанесенных на землеустроительные карты) водоохранных зон и прибрежных защитных полос водных объектов в протяженности береговой линии, требующей установления водоохранных зон (участков водных объектов, испытывающих антропогенное воздействие)	процентов	-	-	-
ГП "Воспроизводство и использование природных ресурсов"	Северо-Кавказский федеральный округ	Республика Дагестан	I. Территория Северо-Кавказского федерального округа	Доля установленных (нанесенных на землеустроительные карты) водоохранных зон и прибрежных защитных полос водных объектов в протяженности береговой линии, требующей установления водоохранных зон (участков водных объектов, испытывающих антропогенное воздействие)	процентов	-	-	-
ГП "Воспроизводство и использование природных ресурсов"	Северо-Кавказский федеральный округ	Республика Ингушетия	I. Территория Северо-Кавказского федерального округа	Доля установленных (нанесенных на землеустроительные карты) водоохранных зон и прибрежных защитных полос водных объектов в протяженности береговой линии, требующей установления водоохранных зон (участков водных объектов, испытывающих антропогенное воздействие)	процентов	-	-	-
ГП "Воспроизводство и использование природных ресурсов"	Северо-Кавказский федеральный округ	Кабардино-Балкарская Республика	I. Территория Северо-Кавказского федерального округа	Доля установленных (нанесенных на землеустроительные карты) водоохранных зон и прибрежных защитных полос водных объектов в протяженности береговой линии, требующей установления водоохранных зон (участков водных объектов, испытывающих антропогенное воздействие)	процентов	-	-	-
ГП "Воспроизводство и использование природных ресурсов"	Северо-Кавказский федеральный округ	Карачаево-Черкесская Республика	I. Территория Северо-Кавказского федерального округа	Доля установленных (нанесенных на землеустроительные карты) водоохранных зон и прибрежных защитных полос водных объектов в протяженности береговой линии, требующей установления водоохранных зон (участков водных объектов, испытывающих антропогенное воздействие)	процентов	-	-	-

Наименование государственной программы РФ	РФ / Федеральный округ	Субъект РФ	Приоритетная территория	Наименование показателя	Единица измерения	2017 год	2018 год	
							план	факт
1	2	3	4	5	6	7	8	9
ГП "Воспроизводство и использование природных ресурсов"	Северо-Кавказский федеральный округ	Республика Северная Осетия - Алания	I. Территория Северо-Кавказского федерального округа	Доля установленных (нанесенных на землеустроительные карты) водоохранных зон и прибрежных защитных полос водных объектов в протяженности береговой линии, требующей установления водоохранных зон (участков водных объектов, испытывающих антропогенное воздействие)	процентов	-	-	-
ГП "Воспроизводство и использование природных ресурсов"	Северо-Кавказский федеральный округ	Чеченская Республика	I. Территория Северо-Кавказского федерального округа	Доля установленных (нанесенных на землеустроительные карты) водоохранных зон и прибрежных защитных полос водных объектов в протяженности береговой линии, требующей установления водоохранных зон (участков водных объектов, испытывающих антропогенное воздействие)	процентов	-	-	-
ГП "Воспроизводство и использование природных ресурсов"	Северо-Кавказский федеральный округ	Ставропольский край	I. Территория Северо-Кавказского федерального округа	Доля установленных (нанесенных на землеустроительные карты) водоохранных зон и прибрежных защитных полос водных объектов в протяженности береговой линии, требующей установления водоохранных зон (участков водных объектов, испытывающих антропогенное воздействие)	процентов	-	-	-
ГП "Воспроизводство и использование природных ресурсов"	Приволжский федеральный округ	Республика Башкортостан	-	Доля установленных (нанесенных на землеустроительные карты) водоохранных зон и прибрежных защитных полос водных объектов в протяженности береговой линии, требующей установления водоохранных зон (участков водных объектов, испытывающих антропогенное воздействие)	процентов	-	-	-
ГП "Воспроизводство и использование природных ресурсов"	Приволжский федеральный округ	Республика Марий Эл	-	Доля установленных (нанесенных на землеустроительные карты) водоохранных зон и прибрежных защитных полос водных объектов в протяженности береговой линии, требующей установления водоохранных зон (участков водных объектов, испытывающих антропогенное воздействие)	процентов	-	-	-
ГП "Воспроизводство и использование природных ресурсов"	Приволжский федеральный округ	Республика Мордовия	-	Доля установленных (нанесенных на землеустроительные карты) водоохранных зон и прибрежных защитных полос водных объектов в протяженности береговой линии, требующей установления водоохранных зон (участков водных объектов, испытывающих антропогенное воздействие)	процентов	-	-	-
ГП "Воспроизводство и использование природных ресурсов"	Приволжский федеральный округ	Республика Татарстан	-	Доля установленных (нанесенных на землеустроительные карты) водоохранных зон и прибрежных защитных полос водных объектов в протяженности береговой линии, требующей установления водоохранных зон (участков водных объектов, испытывающих антропогенное воздействие)	процентов	-	-	-

Наименование государственной программы РФ	РФ / Федеральный округ	Субъект РФ	Приоритетная территория	Наименование показателя	Единица измерения	2017 год	2018 год	
							план	факт
1	2	3	4	5	6	7	8	9
ГП "Воспроизводство и использование природных ресурсов"	Приволжский федеральный округ	Удмуртская Республика	-	Доля установленных (нанесенных на землеустроительные карты) водоохранных зон и прибрежных защитных полос водных объектов в протяженности береговой линии, требующей установления водоохранных зон (участков водных объектов, испытывающих антропогенное воздействие)	процентов	-	-	-
ГП "Воспроизводство и использование природных ресурсов"	Приволжский федеральный округ	Чувашская Республика	-	Доля установленных (нанесенных на землеустроительные карты) водоохранных зон и прибрежных защитных полос водных объектов в протяженности береговой линии, требующей установления водоохранных зон (участков водных объектов, испытывающих антропогенное воздействие)	процентов	-	-	-
ГП "Воспроизводство и использование природных ресурсов"	Приволжский федеральный округ	Пермский край	-	Доля установленных (нанесенных на землеустроительные карты) водоохранных зон и прибрежных защитных полос водных объектов в протяженности береговой линии, требующей установления водоохранных зон (участков водных объектов, испытывающих антропогенное воздействие)	процентов	-	-	-
ГП "Воспроизводство и использование природных ресурсов"	Приволжский федеральный округ	Кировская область	-	Доля установленных (нанесенных на землеустроительные карты) водоохранных зон и прибрежных защитных полос водных объектов в протяженности береговой линии, требующей установления водоохранных зон (участков водных объектов, испытывающих антропогенное воздействие)	процентов	-	-	-
ГП "Воспроизводство и использование природных ресурсов"	Приволжский федеральный округ	Нижегородская область	-	Доля установленных (нанесенных на землеустроительные карты) водоохранных зон и прибрежных защитных полос водных объектов в протяженности береговой линии, требующей установления водоохранных зон (участков водных объектов, испытывающих антропогенное воздействие)	процентов	-	-	-
ГП "Воспроизводство и использование природных ресурсов"	Приволжский федеральный округ	Оренбургская область	-	Доля установленных (нанесенных на землеустроительные карты) водоохранных зон и прибрежных защитных полос водных объектов в протяженности береговой линии, требующей установления водоохранных зон (участков водных объектов, испытывающих антропогенное воздействие)	процентов	-	-	-
ГП "Воспроизводство и использование природных ресурсов"	Приволжский федеральный округ	Пензенская область	-	Доля установленных (нанесенных на землеустроительные карты) водоохранных зон и прибрежных защитных полос водных объектов в протяженности береговой линии, требующей установления водоохранных зон (участков водных объектов, испытывающих антропогенное воздействие)	процентов	-	-	-

Наименование государственной программы РФ	РФ / Федеральный округ	Субъект РФ	Приоритетная территория	Наименование показателя	Единица измерения	2017 год	2018 год	
							план	факт
1	2	3	4	5	6	7	8	9
ГП "Воспроизводство и использование природных ресурсов"	Приволжский федеральный округ	Самарская область	-	Доля установленных (нанесенных на землеустроительные карты) водоохранных зон и прибрежных защитных полос водных объектов в протяженности береговой линии, требующей установления водоохранных зон (участков водных объектов, испытывающих антропогенное воздействие)	процентов	-	-	-
ГП "Воспроизводство и использование природных ресурсов"	Приволжский федеральный округ	Саратовская область	-	Доля установленных (нанесенных на землеустроительные карты) водоохранных зон и прибрежных защитных полос водных объектов в протяженности береговой линии, требующей установления водоохранных зон (участков водных объектов, испытывающих антропогенное воздействие)	процентов	-	-	-
ГП "Воспроизводство и использование природных ресурсов"	Приволжский федеральный округ	Ульяновская область	-	Доля установленных (нанесенных на землеустроительные карты) водоохранных зон и прибрежных защитных полос водных объектов в протяженности береговой линии, требующей установления водоохранных зон (участков водных объектов, испытывающих антропогенное воздействие)	процентов	-	-	-
ГП "Воспроизводство и использование природных ресурсов"	Уральский федеральный округ	Курганская область	-	Доля установленных (нанесенных на землеустроительные карты) водоохранных зон и прибрежных защитных полос водных объектов в протяженности береговой линии, требующей установления водоохранных зон (участков водных объектов, испытывающих антропогенное воздействие)	процентов	-	-	-
ГП "Воспроизводство и использование природных ресурсов"	Уральский федеральный округ	Свердловская область	-	Доля установленных (нанесенных на землеустроительные карты) водоохранных зон и прибрежных защитных полос водных объектов в протяженности береговой линии, требующей установления водоохранных зон (участков водных объектов, испытывающих антропогенное воздействие)	процентов	-	-	-
ГП "Воспроизводство и использование природных ресурсов"	Уральский федеральный округ	Тюменская область	-	Доля установленных (нанесенных на землеустроительные карты) водоохранных зон и прибрежных защитных полос водных объектов в протяженности береговой линии, требующей установления водоохранных зон (участков водных объектов, испытывающих антропогенное воздействие)	процентов	-	-	-
ГП "Воспроизводство и использование природных ресурсов"	Уральский федеральный округ	Челябинская область	-	Доля установленных (нанесенных на землеустроительные карты) водоохранных зон и прибрежных защитных полос водных объектов в протяженности береговой линии, требующей установления водоохранных зон (участков водных объектов, испытывающих антропогенное воздействие)	процентов	-	-	-

Наименование государственной программы РФ	РФ / Федеральный округ	Субъект РФ	Приоритетная территория	Наименование показателя	Единица измерения	2017 год	2018 год	
							план	факт
1	2	3	4	5	6	7	8	9
ГП "Воспроизводство и использование природных ресурсов"	Уральский федеральный округ	Ханты-Мансийский автономный округ - Югра	-	Доля установленных (нанесенных на землеустроительные карты) водоохранных зон и прибрежных защитных полос водных объектов в протяженности береговой линии, требующей установления водоохранных зон (участков водных объектов, испытывающих антропогенное воздействие)	процентов	-	-	-
ГП "Воспроизводство и использование природных ресурсов"	Уральский федеральный округ	Ямало-Ненецкий автономный округ	III. Территория Арктической зоны Российской Федерации	Доля установленных (нанесенных на землеустроительные карты) водоохранных зон и прибрежных защитных полос водных объектов в протяженности береговой линии, требующей установления водоохранных зон (участков водных объектов, испытывающих антропогенное воздействие)	процентов	-	-	-
ГП "Воспроизводство и использование природных ресурсов"	Сибирский федеральный округ	Республика Алтай	-	Доля установленных (нанесенных на землеустроительные карты) водоохранных зон и прибрежных защитных полос водных объектов в протяженности береговой линии, требующей установления водоохранных зон (участков водных объектов, испытывающих антропогенное воздействие)	процентов	-	-	-
ГП "Воспроизводство и использование природных ресурсов"	Сибирский федеральный округ	Республика Тыва	-	Доля установленных (нанесенных на землеустроительные карты) водоохранных зон и прибрежных защитных полос водных объектов в протяженности береговой линии, требующей установления водоохранных зон (участков водных объектов, испытывающих антропогенное воздействие)	процентов	-	-	-
ГП "Воспроизводство и использование природных ресурсов"	Сибирский федеральный округ	Республика Хакасия	-	Доля установленных (нанесенных на землеустроительные карты) водоохранных зон и прибрежных защитных полос водных объектов в протяженности береговой линии, требующей установления водоохранных зон (участков водных объектов, испытывающих антропогенное воздействие)	процентов	-	-	-
ГП "Воспроизводство и использование природных ресурсов"	Сибирский федеральный округ	Алтайский край	-	Доля установленных (нанесенных на землеустроительные карты) водоохранных зон и прибрежных защитных полос водных объектов в протяженности береговой линии, требующей установления водоохранных зон (участков водных объектов, испытывающих антропогенное воздействие)	процентов	-	-	-
ГП "Воспроизводство и использование природных ресурсов"	Сибирский федеральный округ	Красноярский край	III. Территория Арктической зоны Российской Федерации	Доля установленных (нанесенных на землеустроительные карты) водоохранных зон и прибрежных защитных полос водных объектов в протяженности береговой линии, требующей установления водоохранных зон (участков водных объектов, испытывающих антропогенное воздействие)	процентов	-	-	-

Наименование государственной программы РФ	РФ / Федеральный округ	Субъект РФ	Приоритетная территория	Наименование показателя	Единица измерения	2017 год	2018 год	
							план	факт
1	2	3	4	5	6	7	8	9
ГП "Воспроизводство и использование природных ресурсов"	Сибирский федеральный округ	Иркутская область	VI. Территория Байкальского региона	Доля установленных (нанесенных на землеустроительные карты) водоохранных зон и прибрежных защитных полос водных объектов в протяженности береговой линии, требующей установления водоохранных зон (участков водных объектов, испытывающих антропогенное воздействие)	процентов	-	-	-
ГП "Воспроизводство и использование природных ресурсов"	Сибирский федеральный округ	Кемеровская область	-	Доля установленных (нанесенных на землеустроительные карты) водоохранных зон и прибрежных защитных полос водных объектов в протяженности береговой линии, требующей установления водоохранных зон (участков водных объектов, испытывающих антропогенное воздействие)	процентов	-	-	-
ГП "Воспроизводство и использование природных ресурсов"	Сибирский федеральный округ	Новосибирская область	-	Доля установленных (нанесенных на землеустроительные карты) водоохранных зон и прибрежных защитных полос водных объектов в протяженности береговой линии, требующей установления водоохранных зон (участков водных объектов, испытывающих антропогенное воздействие)	процентов	-	-	-
ГП "Воспроизводство и использование природных ресурсов"	Сибирский федеральный округ	Омская область	-	Доля установленных (нанесенных на землеустроительные карты) водоохранных зон и прибрежных защитных полос водных объектов в протяженности береговой линии, требующей установления водоохранных зон (участков водных объектов, испытывающих антропогенное воздействие)	процентов	-	-	-
ГП "Воспроизводство и использование природных ресурсов"	Сибирский федеральный округ	Томская область	-	Доля установленных (нанесенных на землеустроительные карты) водоохранных зон и прибрежных защитных полос водных объектов в протяженности береговой линии, требующей установления водоохранных зон (участков водных объектов, испытывающих антропогенное воздействие)	процентов	-	-	-
ГП "Воспроизводство и использование природных ресурсов"	Дальневосточный федеральный округ	Республика Бурятия*	VI. Территория Байкальского региона	Доля установленных (нанесенных на землеустроительные карты) водоохранных зон и прибрежных защитных полос водных объектов в протяженности береговой линии, требующей установления водоохранных зон (участков водных объектов, испытывающих антропогенное воздействие)	процентов	-	-	-
ГП "Воспроизводство и использование природных ресурсов"	Дальневосточный федеральный округ	Республика Саха (Якутия)	III. Территория Арктической зоны Российской Федерации; V. Территория Дальнего Востока	Доля установленных (нанесенных на землеустроительные карты) водоохранных зон и прибрежных защитных полос водных объектов в протяженности береговой линии, требующей установления водоохранных зон (участков водных объектов, испытывающих антропогенное воздействие)	процентов	-	-	-

Наименование государственной программы РФ	РФ / Федеральный округ	Субъект РФ	Приоритетная территория	Наименование показателя	Единица измерения	2017 год	2018 год	
							план	факт
1	2	3	4	5	6	7	8	9
ГП "Воспроизводство и использование природных ресурсов"	Дальневосточный федеральный округ	Забайкальский край*	VI. Территория Байкальского региона	Доля установленных (нанесенных на землеустроительные карты) водоохранных зон и прибрежных защитных полос водных объектов в протяженности береговой линии, требующей установления водоохранных зон (участков водных объектов, испытывающих антропогенное воздействие)	процентов	-	-	-
ГП "Воспроизводство и использование природных ресурсов"	Дальневосточный федеральный округ	Камчатский край	V. Территория Дальнего Востока	Доля установленных (нанесенных на землеустроительные карты) водоохранных зон и прибрежных защитных полос водных объектов в протяженности береговой линии, требующей установления водоохранных зон (участков водных объектов, испытывающих антропогенное воздействие)	процентов	-	-	-
ГП "Воспроизводство и использование природных ресурсов"	Дальневосточный федеральный округ	Приморский край	V. Территория Дальнего Востока	Доля установленных (нанесенных на землеустроительные карты) водоохранных зон и прибрежных защитных полос водных объектов в протяженности береговой линии, требующей установления водоохранных зон (участков водных объектов, испытывающих антропогенное воздействие)	процентов	-	-	-
ГП "Воспроизводство и использование природных ресурсов"	Дальневосточный федеральный округ	Хабаровский край	V. Территория Дальнего Востока	Доля установленных (нанесенных на землеустроительные карты) водоохранных зон и прибрежных защитных полос водных объектов в протяженности береговой линии, требующей установления водоохранных зон (участков водных объектов, испытывающих антропогенное воздействие)	процентов	-	-	-
ГП "Воспроизводство и использование природных ресурсов"	Дальневосточный федеральный округ	Амурская область	V. Территория Дальнего Востока	Доля установленных (нанесенных на землеустроительные карты) водоохранных зон и прибрежных защитных полос водных объектов в протяженности береговой линии, требующей установления водоохранных зон (участков водных объектов, испытывающих антропогенное воздействие)	процентов	-	-	-
ГП "Воспроизводство и использование природных ресурсов"	Дальневосточный федеральный округ	Магаданская область	V. Территория Дальнего Востока	Доля установленных (нанесенных на землеустроительные карты) водоохранных зон и прибрежных защитных полос водных объектов в протяженности береговой линии, требующей установления водоохранных зон (участков водных объектов, испытывающих антропогенное воздействие)	процентов	-	-	-
ГП "Воспроизводство и использование природных ресурсов"	Дальневосточный федеральный округ	Сахалинская область	V. Территория Дальнего Востока	Доля установленных (нанесенных на землеустроительные карты) водоохранных зон и прибрежных защитных полос водных объектов в протяженности береговой линии, требующей установления водоохранных зон (участков водных объектов, испытывающих антропогенное воздействие)	процентов	-	-	-

Наименование государственной программы РФ	РФ / Федеральный округ	Субъект РФ	Приоритетная территория	Наименование показателя	Единица измерения	2017 год	2018 год	
							план	факт
1	2	3	4	5	6	7	8	9
ГП "Воспроизводство и использование природных ресурсов"	Дальневосточный федеральный округ	Еврейская автономная область	V. Территория Дальнего Востока	Доля установленных (нанесенных на землеустроительные карты) водоохранных зон и прибрежных защитных полос водных объектов в протяженности береговой линии, требующей установления водоохранных зон (участков водных объектов, испытывающих антропогенное воздействие)	процентов	-	-	-
ГП "Воспроизводство и использование природных ресурсов"	Дальневосточный федеральный округ	Чукотский автономный округ	III. Территория Арктической зоны Российской Федерации; V. Территория Дальнего Востока	Доля установленных (нанесенных на землеустроительные карты) водоохранных зон и прибрежных защитных полос водных объектов в протяженности береговой линии, требующей установления водоохранных зон (участков водных объектов, испытывающих антропогенное воздействие)	процентов	-	-	-
ГП "Воспроизводство и использование природных ресурсов"	Российская Федерация	-	-	Доля протяженности участков русел рек, на которых осуществлены работы по оптимизации их пропускной способности, к общей протяженности участков русел рек, нуждающихся в увеличении пропускной способности	процентов	-	58,52	19,8
ГП "Воспроизводство и использование природных ресурсов"	Центральный федеральный округ	Белгородская область	-	Доля протяженности участков русел рек, на которых осуществлены работы по оптимизации их пропускной способности, к общей протяженности участков русел рек, нуждающихся в увеличении пропускной способности	процентов	-	-	-
ГП "Воспроизводство и использование природных ресурсов"	Центральный федеральный округ	Брянская область	-	Доля протяженности участков русел рек, на которых осуществлены работы по оптимизации их пропускной способности, к общей протяженности участков русел рек, нуждающихся в увеличении пропускной способности	процентов	-	-	-
ГП "Воспроизводство и использование природных ресурсов"	Центральный федеральный округ	Владимирская область	-	Доля протяженности участков русел рек, на которых осуществлены работы по оптимизации их пропускной способности, к общей протяженности участков русел рек, нуждающихся в увеличении пропускной способности	процентов	-	-	-
ГП "Воспроизводство и использование природных ресурсов"	Центральный федеральный округ	Воронежская область	-	Доля протяженности участков русел рек, на которых осуществлены работы по оптимизации их пропускной способности, к общей протяженности участков русел рек, нуждающихся в увеличении пропускной способности	процентов	-	-	-
ГП "Воспроизводство и использование природных ресурсов"	Центральный федеральный округ	Ивановская область	-	Доля протяженности участков русел рек, на которых осуществлены работы по оптимизации их пропускной способности, к общей протяженности участков русел рек, нуждающихся в увеличении пропускной способности	процентов	-	-	-
ГП "Воспроизводство и использование природных ресурсов"	Центральный федеральный округ	Калужская область	-	Доля протяженности участков русел рек, на которых осуществлены работы по оптимизации их пропускной способности, к общей протяженности участков русел рек, нуждающихся в увеличении пропускной способности	процентов	-	-	-

Наименование государственной программы РФ	РФ / Федеральный округ	Субъект РФ	Приоритетная территория	Наименование показателя	Единица измерения	2017 год	2018 год	
							план	факт
1	2	3	4	5	6	7	8	9
ГП "Воспроизводство и использование природных ресурсов"	Центральный федеральный округ	Ярославская область	-	Доля протяженности участков русел рек, на которых осуществлены работы по оптимизации их пропускной способности, к общей протяженности участков русел рек, нуждающихся в увеличении пропускной способности	процентов	-	-	-
ГП "Воспроизводство и использование природных ресурсов"	Центральный федеральный округ	г. Москва	-	Доля протяженности участков русел рек, на которых осуществлены работы по оптимизации их пропускной способности, к общей протяженности участков русел рек, нуждающихся в увеличении пропускной способности	процентов	-	-	-
ГП "Воспроизводство и использование природных ресурсов"	Северо-Западный федеральный округ	Республика Карелия	III. Территория Арктической зоны Российской Федерации	Доля протяженности участков русел рек, на которых осуществлены работы по оптимизации их пропускной способности, к общей протяженности участков русел рек, нуждающихся в увеличении пропускной способности	процентов	-	-	-
ГП "Воспроизводство и использование природных ресурсов"	Северо-Западный федеральный округ	Республика Коми	III. Территория Арктической зоны Российской Федерации	Доля протяженности участков русел рек, на которых осуществлены работы по оптимизации их пропускной способности, к общей протяженности участков русел рек, нуждающихся в увеличении пропускной способности	процентов	-	-	-
ГП "Воспроизводство и использование природных ресурсов"	Северо-Западный федеральный округ	Архангельская область	III. Территория Арктической зоны Российской Федерации	Доля протяженности участков русел рек, на которых осуществлены работы по оптимизации их пропускной способности, к общей протяженности участков русел рек, нуждающихся в увеличении пропускной способности	процентов	-	-	-
ГП "Воспроизводство и использование природных ресурсов"	Северо-Западный федеральный округ	Вологодская область	-	Доля протяженности участков русел рек, на которых осуществлены работы по оптимизации их пропускной способности, к общей протяженности участков русел рек, нуждающихся в увеличении пропускной способности	процентов	-	-	-
ГП "Воспроизводство и использование природных ресурсов"	Северо-Западный федеральный округ	Калининградская область	II. Территория Калининградской области	Доля протяженности участков русел рек, на которых осуществлены работы по оптимизации их пропускной способности, к общей протяженности участков русел рек, нуждающихся в увеличении пропускной способности	процентов	-	-	-
ГП "Воспроизводство и использование природных ресурсов"	Северо-Западный федеральный округ	Ленинградская область	-	Доля протяженности участков русел рек, на которых осуществлены работы по оптимизации их пропускной способности, к общей протяженности участков русел рек, нуждающихся в увеличении пропускной способности	процентов	-	-	-
ГП "Воспроизводство и использование природных ресурсов"	Северо-Западный федеральный округ	Мурманская область	III. Территория Арктической зоны Российской Федерации	Доля протяженности участков русел рек, на которых осуществлены работы по оптимизации их пропускной способности, к общей протяженности участков русел рек, нуждающихся в увеличении пропускной способности	процентов	-	-	-
ГП "Воспроизводство и использование природных ресурсов"	Северо-Западный федеральный округ	Новгородская область	-	Доля протяженности участков русел рек, на которых осуществлены работы по оптимизации их пропускной способности, к общей протяженности участков русел рек, нуждающихся в увеличении пропускной способности	процентов	-	-	-

Наименование государственной программы РФ	РФ / Федеральный округ	Субъект РФ	Приоритетная территория	Наименование показателя	Единица измерения	2017 год	2018 год	
							план	факт
1	2	3	4	5	6	7	8	9
ГП "Воспроизводство и использование природных ресурсов"	Северо-Западный федеральный округ	Псковская область	-	Доля протяженности участков русел рек, на которых осуществлены работы по оптимизации их пропускной способности, к общей протяженности участков русел рек, нуждающихся в увеличении пропускной способности	процентов	-	-	-
ГП "Воспроизводство и использование природных ресурсов"	Северо-Западный федеральный округ	г. Санкт-Петербург	-	Доля протяженности участков русел рек, на которых осуществлены работы по оптимизации их пропускной способности, к общей протяженности участков русел рек, нуждающихся в увеличении пропускной способности	процентов	-	-	-
ГП "Воспроизводство и использование природных ресурсов"	Северо-Западный федеральный округ	Ненецкий автономный округ	III. Территория Арктической зоны Российской Федерации	Доля протяженности участков русел рек, на которых осуществлены работы по оптимизации их пропускной способности, к общей протяженности участков русел рек, нуждающихся в увеличении пропускной способности	процентов	-	-	-
ГП "Воспроизводство и использование природных ресурсов"	Южный федеральный округ	Республика Адыгея	-	Доля протяженности участков русел рек, на которых осуществлены работы по оптимизации их пропускной способности, к общей протяженности участков русел рек, нуждающихся в увеличении пропускной способности	процентов	-	-	-
ГП "Воспроизводство и использование природных ресурсов"	Южный федеральный округ	Республика Калмыкия	-	Доля протяженности участков русел рек, на которых осуществлены работы по оптимизации их пропускной способности, к общей протяженности участков русел рек, нуждающихся в увеличении пропускной способности	процентов	-	-	-
ГП "Воспроизводство и использование природных ресурсов"	Южный федеральный округ	Республика Крым	IV. Территория Республики Крым и г. Севастополя	Доля протяженности участков русел рек, на которых осуществлены работы по оптимизации их пропускной способности, к общей протяженности участков русел рек, нуждающихся в увеличении пропускной способности	процентов	-	-	-
ГП "Воспроизводство и использование природных ресурсов"	Южный федеральный округ	Краснодарский край	-	Доля протяженности участков русел рек, на которых осуществлены работы по оптимизации их пропускной способности, к общей протяженности участков русел рек, нуждающихся в увеличении пропускной способности	процентов	-	-	-
ГП "Воспроизводство и использование природных ресурсов"	Южный федеральный округ	Астраханская область	-	Доля протяженности участков русел рек, на которых осуществлены работы по оптимизации их пропускной способности, к общей протяженности участков русел рек, нуждающихся в увеличении пропускной способности	процентов	-	-	-
ГП "Воспроизводство и использование природных ресурсов"	Южный федеральный округ	Волгоградская область	-	Доля протяженности участков русел рек, на которых осуществлены работы по оптимизации их пропускной способности, к общей протяженности участков русел рек, нуждающихся в увеличении пропускной способности	процентов	-	-	-
ГП "Воспроизводство и использование природных ресурсов"	Южный федеральный округ	Ростовская область	-	Доля протяженности участков русел рек, на которых осуществлены работы по оптимизации их пропускной способности, к общей протяженности участков русел рек, нуждающихся в увеличении пропускной способности	процентов	-	-	-

Наименование государственной программы РФ	РФ / Федеральный округ	Субъект РФ	Приоритетная территория	Наименование показателя	Единица измерения	2017 год	2018 год	
							план	факт
1	2	3	4	5	6	7	8	9
ГП "Воспроизводство и использование природных ресурсов"	Южный федеральный округ	г. Севастополь	IV. Территория Республики Крым и г. Севастополя	Доля протяженности участков русел рек, на которых осуществлены работы по оптимизации их пропускной способности, к общей протяженности участков русел рек, нуждающихся в увеличении пропускной способности	процентов	-	-	-
ГП "Воспроизводство и использование природных ресурсов"	Северо-Кавказский федеральный округ	Республика Дагестан	I. Территория Северо-Кавказского федерального округа	Доля протяженности участков русел рек, на которых осуществлены работы по оптимизации их пропускной способности, к общей протяженности участков русел рек, нуждающихся в увеличении пропускной способности	процентов	-	-	-
ГП "Воспроизводство и использование природных ресурсов"	Северо-Кавказский федеральный округ	Республика Ингушетия	I. Территория Северо-Кавказского федерального округа	Доля протяженности участков русел рек, на которых осуществлены работы по оптимизации их пропускной способности, к общей протяженности участков русел рек, нуждающихся в увеличении пропускной способности	процентов	-	-	-
ГП "Воспроизводство и использование природных ресурсов"	Северо-Кавказский федеральный округ	Кабардино-Балкарская Республика	I. Территория Северо-Кавказского федерального округа	Доля протяженности участков русел рек, на которых осуществлены работы по оптимизации их пропускной способности, к общей протяженности участков русел рек, нуждающихся в увеличении пропускной способности	процентов	-	-	-
ГП "Воспроизводство и использование природных ресурсов"	Северо-Кавказский федеральный округ	Карачаево-Черкесская Республика	I. Территория Северо-Кавказского федерального округа	Доля протяженности участков русел рек, на которых осуществлены работы по оптимизации их пропускной способности, к общей протяженности участков русел рек, нуждающихся в увеличении пропускной способности	процентов	-	-	-
ГП "Воспроизводство и использование природных ресурсов"	Северо-Кавказский федеральный округ	Республика Северная Осетия - Алания	I. Территория Северо-Кавказского федерального округа	Доля протяженности участков русел рек, на которых осуществлены работы по оптимизации их пропускной способности, к общей протяженности участков русел рек, нуждающихся в увеличении пропускной способности	процентов	-	-	-
ГП "Воспроизводство и использование природных ресурсов"	Северо-Кавказский федеральный округ	Чеченская Республика	I. Территория Северо-Кавказского федерального округа	Доля протяженности участков русел рек, на которых осуществлены работы по оптимизации их пропускной способности, к общей протяженности участков русел рек, нуждающихся в увеличении пропускной способности	процентов	-	-	-
ГП "Воспроизводство и использование природных ресурсов"	Северо-Кавказский федеральный округ	Ставропольский край	I. Территория Северо-Кавказского федерального округа	Доля протяженности участков русел рек, на которых осуществлены работы по оптимизации их пропускной способности, к общей протяженности участков русел рек, нуждающихся в увеличении пропускной способности	процентов	-	-	-
ГП "Воспроизводство и использование природных ресурсов"	Приволжский федеральный округ	Республика Башкортостан	-	Доля протяженности участков русел рек, на которых осуществлены работы по оптимизации их пропускной способности, к общей протяженности участков русел рек, нуждающихся в увеличении пропускной способности	процентов	-	-	-
ГП "Воспроизводство и использование природных ресурсов"	Приволжский федеральный округ	Республика Марий Эл	-	Доля протяженности участков русел рек, на которых осуществлены работы по оптимизации их пропускной способности, к общей протяженности участков русел рек, нуждающихся в увеличении пропускной способности	процентов	-	-	-

Наименование государственной программы РФ	РФ / Федеральный округ	Субъект РФ	Приоритетная территория	Наименование показателя	Единица измерения	2017 год	2018 год	
							план	факт
1	2	3	4	5	6	7	8	9
ГП "Воспроизводство и использование природных ресурсов"	Приволжский федеральный округ	Саратовская область	-	Доля протяженности участков русел рек, на которых осуществлены работы по оптимизации их пропускной способности, к общей протяженности участков русел рек, нуждающихся в увеличении пропускной способности	процентов	-	-	-
ГП "Воспроизводство и использование природных ресурсов"	Приволжский федеральный округ	Ульяновская область	-	Доля протяженности участков русел рек, на которых осуществлены работы по оптимизации их пропускной способности, к общей протяженности участков русел рек, нуждающихся в увеличении пропускной способности	процентов	-	-	-
ГП "Воспроизводство и использование природных ресурсов"	Уральский федеральный округ	Курганская область	-	Доля протяженности участков русел рек, на которых осуществлены работы по оптимизации их пропускной способности, к общей протяженности участков русел рек, нуждающихся в увеличении пропускной способности	процентов	-	-	-
ГП "Воспроизводство и использование природных ресурсов"	Уральский федеральный округ	Свердловская область	-	Доля протяженности участков русел рек, на которых осуществлены работы по оптимизации их пропускной способности, к общей протяженности участков русел рек, нуждающихся в увеличении пропускной способности	процентов	-	-	-
ГП "Воспроизводство и использование природных ресурсов"	Уральский федеральный округ	Тюменская область	-	Доля протяженности участков русел рек, на которых осуществлены работы по оптимизации их пропускной способности, к общей протяженности участков русел рек, нуждающихся в увеличении пропускной способности	процентов	-	-	-
ГП "Воспроизводство и использование природных ресурсов"	Уральский федеральный округ	Челябинская область	-	Доля протяженности участков русел рек, на которых осуществлены работы по оптимизации их пропускной способности, к общей протяженности участков русел рек, нуждающихся в увеличении пропускной способности	процентов	-	-	-
ГП "Воспроизводство и использование природных ресурсов"	Уральский федеральный округ	Ханты-Мансийский автономный округ - Югра	-	Доля протяженности участков русел рек, на которых осуществлены работы по оптимизации их пропускной способности, к общей протяженности участков русел рек, нуждающихся в увеличении пропускной способности	процентов	-	-	-
ГП "Воспроизводство и использование природных ресурсов"	Уральский федеральный округ	Ямало-Ненецкий автономный округ	III. Территория Арктической зоны Российской Федерации	Доля протяженности участков русел рек, на которых осуществлены работы по оптимизации их пропускной способности, к общей протяженности участков русел рек, нуждающихся в увеличении пропускной способности	процентов	-	-	-
ГП "Воспроизводство и использование природных ресурсов"	Сибирский федеральный округ	Республика Алтай	-	Доля протяженности участков русел рек, на которых осуществлены работы по оптимизации их пропускной способности, к общей протяженности участков русел рек, нуждающихся в увеличении пропускной способности	процентов	-	-	-
ГП "Воспроизводство и использование природных ресурсов"	Сибирский федеральный округ	Республика Тыва	-	Доля протяженности участков русел рек, на которых осуществлены работы по оптимизации их пропускной способности, к общей протяженности участков русел рек, нуждающихся в увеличении пропускной способности	процентов	-	-	-

Наименование государственной программы РФ	РФ / Федеральный округ	Субъект РФ	Приоритетная территория	Наименование показателя	Единица измерения	2017 год	2018 год	
							план	факт
1	2	3	4	5	6	7	8	9
ГП "Воспроизводство и использование природных ресурсов"	Сибирский федеральный округ	Республика Хакасия	-	Доля протяженности участков русел рек, на которых осуществлены работы по оптимизации их пропускной способности, к общей протяженности участков русел рек, нуждающихся в увеличении пропускной способности	процентов	-	-	-
ГП "Воспроизводство и использование природных ресурсов"	Сибирский федеральный округ	Алтайский край	-	Доля протяженности участков русел рек, на которых осуществлены работы по оптимизации их пропускной способности, к общей протяженности участков русел рек, нуждающихся в увеличении пропускной способности	процентов	-	-	-
ГП "Воспроизводство и использование природных ресурсов"	Сибирский федеральный округ	Красноярский край	III. Территория Арктической зоны Российской Федерации	Доля протяженности участков русел рек, на которых осуществлены работы по оптимизации их пропускной способности, к общей протяженности участков русел рек, нуждающихся в увеличении пропускной способности	процентов	-	-	-
ГП "Воспроизводство и использование природных ресурсов"	Сибирский федеральный округ	Иркутская область	VI. Территория Байкальского региона	Доля протяженности участков русел рек, на которых осуществлены работы по оптимизации их пропускной способности, к общей протяженности участков русел рек, нуждающихся в увеличении пропускной способности	процентов	-	-	-
ГП "Воспроизводство и использование природных ресурсов"	Сибирский федеральный округ	Кемеровская область	-	Доля протяженности участков русел рек, на которых осуществлены работы по оптимизации их пропускной способности, к общей протяженности участков русел рек, нуждающихся в увеличении пропускной способности	процентов	-	-	-
ГП "Воспроизводство и использование природных ресурсов"	Сибирский федеральный округ	Новосибирская область	-	Доля протяженности участков русел рек, на которых осуществлены работы по оптимизации их пропускной способности, к общей протяженности участков русел рек, нуждающихся в увеличении пропускной способности	процентов	-	-	-
ГП "Воспроизводство и использование природных ресурсов"	Сибирский федеральный округ	Омская область	-	Доля протяженности участков русел рек, на которых осуществлены работы по оптимизации их пропускной способности, к общей протяженности участков русел рек, нуждающихся в увеличении пропускной способности	процентов	-	-	-
ГП "Воспроизводство и использование природных ресурсов"	Сибирский федеральный округ	Томская область	-	Доля протяженности участков русел рек, на которых осуществлены работы по оптимизации их пропускной способности, к общей протяженности участков русел рек, нуждающихся в увеличении пропускной способности	процентов	-	-	-
ГП "Воспроизводство и использование природных ресурсов"	Дальневосточный федеральный округ	Республика Бурятия*	VI. Территория Байкальского региона	Доля протяженности участков русел рек, на которых осуществлены работы по оптимизации их пропускной способности, к общей протяженности участков русел рек, нуждающихся в увеличении пропускной способности	процентов	-	-	-
ГП "Воспроизводство и использование природных ресурсов"	Дальневосточный федеральный округ	Республика Саха (Якутия)	III. Территория Арктической зоны Российской Федерации; V. Территория Дальнего Востока	Доля протяженности участков русел рек, на которых осуществлены работы по оптимизации их пропускной способности, к общей протяженности участков русел рек, нуждающихся в увеличении пропускной способности	процентов	-	-	-

Наименование государственной программы РФ	РФ / Федеральный округ	Субъект РФ	Приоритетная территория	Наименование показателя	Единица измерения	2017 год	2018 год	
							план	факт
1	2	3	4	5	6	7	8	9
ГП "Воспроизводство и использование природных ресурсов"	Дальневосточный федеральный округ	Забайкальский край*	VI. Территория Байкальского региона	Доля протяженности участков русел рек, на которых осуществлены работы по оптимизации их пропускной способности, к общей протяженности участков русел рек, нуждающихся в увеличении пропускной способности	процентов	-	-	-
ГП "Воспроизводство и использование природных ресурсов"	Дальневосточный федеральный округ	Камчатский край	V. Территория Дальнего Востока	Доля протяженности участков русел рек, на которых осуществлены работы по оптимизации их пропускной способности, к общей протяженности участков русел рек, нуждающихся в увеличении пропускной способности	процентов	-	-	-
ГП "Воспроизводство и использование природных ресурсов"	Дальневосточный федеральный округ	Приморский край	V. Территория Дальнего Востока	Доля протяженности участков русел рек, на которых осуществлены работы по оптимизации их пропускной способности, к общей протяженности участков русел рек, нуждающихся в увеличении пропускной способности	процентов	-	-	-
ГП "Воспроизводство и использование природных ресурсов"	Дальневосточный федеральный округ	Хабаровский край	V. Территория Дальнего Востока	Доля протяженности участков русел рек, на которых осуществлены работы по оптимизации их пропускной способности, к общей протяженности участков русел рек, нуждающихся в увеличении пропускной способности	процентов	-	-	-
ГП "Воспроизводство и использование природных ресурсов"	Дальневосточный федеральный округ	Амурская область	V. Территория Дальнего Востока	Доля протяженности участков русел рек, на которых осуществлены работы по оптимизации их пропускной способности, к общей протяженности участков русел рек, нуждающихся в увеличении пропускной способности	процентов	-	-	-
ГП "Воспроизводство и использование природных ресурсов"	Дальневосточный федеральный округ	Магаданская область	V. Территория Дальнего Востока	Доля протяженности участков русел рек, на которых осуществлены работы по оптимизации их пропускной способности, к общей протяженности участков русел рек, нуждающихся в увеличении пропускной способности	процентов	-	-	-
ГП "Воспроизводство и использование природных ресурсов"	Дальневосточный федеральный округ	Сахалинская область	V. Территория Дальнего Востока	Доля протяженности участков русел рек, на которых осуществлены работы по оптимизации их пропускной способности, к общей протяженности участков русел рек, нуждающихся в увеличении пропускной способности	процентов	-	-	-
ГП "Воспроизводство и использование природных ресурсов"	Дальневосточный федеральный округ	Еврейская автономная область	V. Территория Дальнего Востока	Доля протяженности участков русел рек, на которых осуществлены работы по оптимизации их пропускной способности, к общей протяженности участков русел рек, нуждающихся в увеличении пропускной способности	процентов	-	-	-
ГП "Воспроизводство и использование природных ресурсов"	Дальневосточный федеральный округ	Чукотский автономный округ	III. Территория Арктической зоны Российской Федерации; V. Территория Дальнего Востока	Доля протяженности участков русел рек, на которых осуществлены работы по оптимизации их пропускной способности, к общей протяженности участков русел рек, нуждающихся в увеличении пропускной способности	процентов	-	-	-
ГП "Развитие лесного хозяйства" на 2013-2020 годы	Российская Федерация	-	-	Лесистость территорий Российской Федерации	процентов	46,4	46,4	46,4
ГП "Развитие лесного хозяйства" на 2013-2020 годы	Центральный федеральный округ	Белгородская область	-	Лесистость территорий Российской Федерации	процентов	8,7	8,7	8,7
ГП "Развитие лесного хозяйства" на 2013-2020 годы	Центральный федеральный округ	Брянская область	-	Лесистость территорий Российской Федерации	процентов	32,9	32,8	32,8
ГП "Развитие лесного хозяйства" на 2013-2020 годы	Центральный федеральный округ	Владимирская область	-	Лесистость территорий Российской Федерации	процентов	51,3	51,2	51,2

Наименование государственной программы РФ	РФ / Федеральный округ	Субъект РФ	Приоритетная территория	Наименование показателя	Единица измерения	2017 год	2018 год	
							план	факт
1	2	3	4	5	6	7	8	9
ГП "Развитие лесного хозяйства" на 2013-2020 годы	Северо-Кавказский федеральный округ	Республика Дагестан	I. Территория Северо-Кавказского федерального округа	Лесистость территорий Российской Федерации	процентов	7,2	7,2	7,2
ГП "Развитие лесного хозяйства" на 2013-2020 годы	Северо-Кавказский федеральный округ	Республика Ингушетия	I. Территория Северо-Кавказского федерального округа	Лесистость территорий Российской Федерации	процентов	21,9	21,8	21,8
ГП "Развитие лесного хозяйства" на 2013-2020 годы	Северо-Кавказский федеральный округ	Кабардино-Балкарская Республика	I. Территория Северо-Кавказского федерального округа	Лесистость территорий Российской Федерации	процентов	15,4	15,4	15,4
ГП "Развитие лесного хозяйства" на 2013-2020 годы	Северо-Кавказский федеральный округ	Карачаево-Черкесская Республика	I. Территория Северо-Кавказского федерального округа	Лесистость территорий Российской Федерации	процентов	30,1	30,1	30,1
ГП "Развитие лесного хозяйства" на 2013-2020 годы	Северо-Кавказский федеральный округ	Республика Северная Осетия - Алания	I. Территория Северо-Кавказского федерального округа	Лесистость территорий Российской Федерации	процентов	24,3	24,3	24,3
ГП "Развитие лесного хозяйства" на 2013-2020 годы	Северо-Кавказский федеральный округ	Чеченская Республика	I. Территория Северо-Кавказского федерального округа	Лесистость территорий Российской Федерации	процентов	20,9	20,9	20,9
ГП "Развитие лесного хозяйства" на 2013-2020 годы	Северо-Кавказский федеральный округ	Ставропольский край	I. Территория Северо-Кавказского федерального округа	Лесистость территорий Российской Федерации	процентов	1,6	1,6	1,6
ГП "Развитие лесного хозяйства" на 2013-2020 годы	Приволжский федеральный округ	Республика Башкортостан	-	Лесистость территорий Российской Федерации	процентов	39,9	39,9	39,9
ГП "Развитие лесного хозяйства" на 2013-2020 годы	Приволжский федеральный округ	Республика Марий Эл	-	Лесистость территорий Российской Федерации	процентов	55,7	53,8	53,8
ГП "Развитие лесного хозяйства" на 2013-2020 годы	Приволжский федеральный округ	Республика Мордовия	-	Лесистость территорий Российской Федерации	процентов	27,1	27,0	27,0
ГП "Развитие лесного хозяйства" на 2013-2020 годы	Приволжский федеральный округ	Республика Татарстан	-	Лесистость территорий Российской Федерации	процентов	17,5	17,5	17,5
ГП "Развитие лесного хозяйства" на 2013-2020 годы	Приволжский федеральный округ	Удмуртская Республика	-	Лесистость территорий Российской Федерации	процентов	46,2	46,2	46,2
ГП "Развитие лесного хозяйства" на 2013-2020 годы	Приволжский федеральный округ	Чувашская Республика	-	Лесистость территорий Российской Федерации	процентов	32,2	32,1	32,1
ГП "Развитие лесного хозяйства" на 2013-2020 годы	Приволжский федеральный округ	Пермский край	-	Лесистость территорий Российской Федерации	процентов	71,4	71,4	71,4
ГП "Развитие лесного хозяйства" на 2013-2020 годы	Приволжский федеральный округ	Кировская область	-	Лесистость территорий Российской Федерации	процентов	62,7	62,8	62,8
ГП "Развитие лесного хозяйства" на 2013-2020 годы	Приволжский федеральный округ	Нижегородская область	-	Лесистость территорий Российской Федерации	процентов	47,8	47,2	47,2
ГП "Развитие лесного хозяйства" на 2013-2020 годы	Приволжский федеральный округ	Оренбургская область	-	Лесистость территорий Российской Федерации	процентов	4,6	4,6	4,6
ГП "Развитие лесного хозяйства" на 2013-2020 годы	Приволжский федеральный округ	Пензенская область	-	Лесистость территорий Российской Федерации	процентов	20,5	20,5	20,5
ГП "Развитие лесного хозяйства" на 2013-2020 годы	Приволжский федеральный округ	Самарская область	-	Лесистость территорий Российской Федерации	процентов	12,8	12,8	12,8
ГП "Развитие лесного хозяйства" на 2013-2020 годы	Приволжский федеральный округ	Саратовская область	-	Лесистость территорий Российской Федерации	процентов	6,3	6,3	6,3
ГП "Развитие лесного хозяйства" на 2013-2020 годы	Приволжский федеральный округ	Ульяновская область	-	Лесистость территорий Российской Федерации	процентов	26,5	26,3	26,3
ГП "Развитие лесного хозяйства" на 2013-2020 годы	Уральский федеральный округ	Курганская область	-	Лесистость территорий Российской Федерации	процентов	22,3	22,2	22,2
ГП "Развитие лесного хозяйства" на 2013-2020 годы	Уральский федеральный округ	Свердловская область	-	Лесистость территорий Российской Федерации	процентов	68,7	68,6	68,6
ГП "Развитие лесного хозяйства" на 2013-2020 годы	Уральский федеральный округ	Тюменская область	-	Лесистость территорий Российской Федерации	процентов	44,0	44,0	44,0
ГП "Развитие лесного хозяйства" на 2013-2020 годы	Уральский федеральный округ	Челябинская область	-	Лесистость территорий Российской Федерации	процентов	29,5	29,4	29,4
ГП "Развитие лесного хозяйства" на 2013-2020 годы	Уральский федеральный округ	Ханты-Мансийский автономный округ - Югра	-	Лесистость территорий Российской Федерации	процентов	53,9	53,8	53,8
ГП "Развитие лесного хозяйства" на 2013-2020 годы	Уральский федеральный округ	Ямало-Ненецкий автономный округ	III. Территория Арктической зоны Российской Федерации	Лесистость территорий Российской Федерации	процентов	20,8	20,9	20,9
ГП "Развитие лесного хозяйства" на 2013-2020 годы	Сибирский федеральный округ	Республика Алтай	-	Лесистость территорий Российской Федерации	процентов	44,4	44,3	44,3
ГП "Развитие лесного хозяйства" на 2013-2020 годы	Сибирский федеральный округ	Республика Тыва	-	Лесистость территорий Российской Федерации	процентов	49,7	49,7	49,7
ГП "Развитие лесного хозяйства" на 2013-2020 годы	Сибирский федеральный округ	Республика Хакасия	-	Лесистость территорий Российской Федерации	процентов	49,8	49,8	49,8
ГП "Развитие лесного хозяйства" на 2013-2020 годы	Сибирский федеральный округ	Алтайский край	-	Лесистость территорий Российской Федерации	процентов	22,8	22,7	22,7
ГП "Развитие лесного хозяйства" на 2013-2020 годы	Сибирский федеральный округ	Красноярский край	III. Территория Арктической зоны Российской Федерации	Лесистость территорий Российской Федерации	процентов	45,1	45,2	45,2
ГП "Развитие лесного хозяйства" на 2013-2020 годы	Сибирский федеральный округ	Иркутская область	VI. Территория Байкальского региона	Лесистость территорий Российской Федерации	процентов	82,6	82,7	82,7
ГП "Развитие лесного хозяйства" на 2013-2020 годы	Сибирский федеральный округ	Кемеровская область	-	Лесистость территорий Российской Федерации	процентов	59,8	59,8	59,8

Наименование государственной программы РФ	РФ / Федеральный округ	Субъект РФ	Приоритетная территория	Наименование показателя	Единица измерения	2017 год	2018 год	
							план	факт
1	2	3	4	5	6	7	8	9
ГП "Развитие лесного хозяйства" на 2013-2020 годы	Сибирский федеральный округ	Новосибирская область	-	Лесистость территорий Российской Федерации	процентов	27,3	27,3	27,3
ГП "Развитие лесного хозяйства" на 2013-2020 годы	Сибирский федеральный округ	Омская область	-	Лесистость территорий Российской Федерации	процентов	32,3	32,3	32,3
ГП "Развитие лесного хозяйства" на 2013-2020 годы	Сибирский федеральный округ	Томская область	-	Лесистость территорий Российской Федерации	процентов	61,4	61,4	61,4
ГП "Развитие лесного хозяйства" на 2013-2020 годы	Дальневосточный федеральный округ	Республика Бурятия*	VI. Территория Байкальского региона	Лесистость территорий Российской Федерации	процентов	64,1	63,7	63,7
ГП "Развитие лесного хозяйства" на 2013-2020 годы	Дальневосточный федеральный округ	Республика Саха (Якутия)	III. Территория Арктической зоны Российской Федерации; V. Территория Дальнего Востока	Лесистость территорий Российской Федерации	процентов	50,8	51,0	50,8
ГП "Развитие лесного хозяйства" на 2013-2020 годы	Дальневосточный федеральный округ	Забайкальский край*	VI. Территория Байкальского региона	Лесистость территорий Российской Федерации	процентов	68,3	68,2	68,2
ГП "Развитие лесного хозяйства" на 2013-2020 годы	Дальневосточный федеральный округ	Камчатский край	V. Территория Дальнего Востока	Лесистость территорий Российской Федерации	процентов	42,7	42,7	42,7
ГП "Развитие лесного хозяйства" на 2013-2020 годы	Дальневосточный федеральный округ	Приморский край	V. Территория Дальнего Востока	Лесистость территорий Российской Федерации	процентов	77,2	77,2	77,2
ГП "Развитие лесного хозяйства" на 2013-2020 годы	Дальневосточный федеральный округ	Хабаровский край	V. Территория Дальнего Востока	Лесистость территорий Российской Федерации	процентов	66,3	66,2	66,2
ГП "Развитие лесного хозяйства" на 2013-2020 годы	Дальневосточный федеральный округ	Амурская область	V. Территория Дальнего Востока	Лесистость территорий Российской Федерации	процентов	65,4	65,4	65,4
ГП "Развитие лесного хозяйства" на 2013-2020 годы	Дальневосточный федеральный округ	Магаданская область	V. Территория Дальнего Востока	Лесистость территорий Российской Федерации	процентов	37,4	37,4	37,4
ГП "Развитие лесного хозяйства" на 2013-2020 годы	Дальневосточный федеральный округ	Сахалинская область	V. Территория Дальнего Востока	Лесистость территорий Российской Федерации	процентов	68,0	68,0	68,0
ГП "Развитие лесного хозяйства" на 2013-2020 годы	Дальневосточный федеральный округ	Еврейская автономная область	V. Территория Дальнего Востока	Лесистость территорий Российской Федерации	процентов	45,2	45,2	45,2
ГП "Развитие лесного хозяйства" на 2013-2020 годы	Дальневосточный федеральный округ	Чукотский автономный округ	III. Территория Арктической зоны Российской Федерации; V. Территория Дальнего Востока	Лесистость территорий Российской Федерации	процентов	6,8	6,8	6,8
ГП "Развитие лесного хозяйства" на 2013-2020 годы	Российская Федерация	-	-	Доля площади ценных лесных насаждений в составе занятых лесными насаждениями земель лесного фонда	процентов	70,4	70,4	70,4
ГП "Развитие лесного хозяйства" на 2013-2020 годы	Центральный федеральный округ	Белгородская область	-	Доля площади ценных лесных насаждений в составе занятых лесными насаждениями земель лесного фонда	процентов	92,3	92,3	92,2
ГП "Развитие лесного хозяйства" на 2013-2020 годы	Центральный федеральный округ	Брянская область	-	Доля площади ценных лесных насаждений в составе занятых лесными насаждениями земель лесного фонда	процентов	54,0	54,0	54,0
ГП "Развитие лесного хозяйства" на 2013-2020 годы	Центральный федеральный округ	Владимирская область	-	Доля площади ценных лесных насаждений в составе занятых лесными насаждениями земель лесного фонда	процентов	55,2	56,0	56,0
ГП "Развитие лесного хозяйства" на 2013-2020 годы	Центральный федеральный округ	Воронежская область	-	Доля площади ценных лесных насаждений в составе занятых лесными насаждениями земель лесного фонда	процентов	71,5	71,5	72,1
ГП "Развитие лесного хозяйства" на 2013-2020 годы	Центральный федеральный округ	Ивановская область	-	Доля площади ценных лесных насаждений в составе занятых лесными насаждениями земель лесного фонда	процентов	40,1	41,2	42,1
ГП "Развитие лесного хозяйства" на 2013-2020 годы	Центральный федеральный округ	Калужская область	-	Доля площади ценных лесных насаждений в составе занятых лесными насаждениями земель лесного фонда	процентов	28,5	27,4	28,6
ГП "Развитие лесного хозяйства" на 2013-2020 годы	Центральный федеральный округ	Костромская область	-	Доля площади ценных лесных насаждений в составе занятых лесными насаждениями земель лесного фонда	процентов	43,2	43,5	43,5
ГП "Развитие лесного хозяйства" на 2013-2020 годы	Центральный федеральный округ	Курская область	-	Доля площади ценных лесных насаждений в составе занятых лесными насаждениями земель лесного фонда	процентов	75,1	75,1	75,0
ГП "Развитие лесного хозяйства" на 2013-2020 годы	Центральный федеральный округ	Липецкая область	-	Доля площади ценных лесных насаждений в составе занятых лесными насаждениями земель лесного фонда	процентов	73,6	74,1	74,1
ГП "Развитие лесного хозяйства" на 2013-2020 годы	Центральный федеральный округ	Московская область	-	Доля площади ценных лесных насаждений в составе занятых лесными насаждениями земель лесного фонда	процентов	45,5	45,7	46,4

Наименование государственной программы РФ	РФ / Федеральный округ	Субъект РФ	Приоритетная территория	Наименование показателя	Единица измерения	2017 год	2018 год	
							план	факт
1	2	3	4	5	6	7	8	9
ГП "Развитие лесного хозяйства" на 2013-2020 годы	Центральный федеральный округ	Орловская область	-	Доля площади ценных лесных насаждений в составе занятых лесными насаждениями земель лесного фонда	процентов	31,8	31,5	31,5
ГП "Развитие лесного хозяйства" на 2013-2020 годы	Центральный федеральный округ	Рязанская область	-	Доля площади ценных лесных насаждений в составе занятых лесными насаждениями земель лесного фонда	процентов	41,9	43,3	44,6
ГП "Развитие лесного хозяйства" на 2013-2020 годы	Центральный федеральный округ	Смоленская область	-	Доля площади ценных лесных насаждений в составе занятых лесными насаждениями земель лесного фонда	процентов	24,7	24,7	24,7
ГП "Развитие лесного хозяйства" на 2013-2020 годы	Центральный федеральный округ	Тамбовская область	-	Доля площади ценных лесных насаждений в составе занятых лесными насаждениями земель лесного фонда	процентов	61,4	61,6	61,6
ГП "Развитие лесного хозяйства" на 2013-2020 годы	Центральный федеральный округ	Тверская область	-	Доля площади ценных лесных насаждений в составе занятых лесными насаждениями земель лесного фонда	процентов	42,6	42,6	42,6
ГП "Развитие лесного хозяйства" на 2013-2020 годы	Центральный федеральный округ	Тульская область	-	Доля площади ценных лесных насаждений в составе занятых лесными насаждениями земель лесного фонда	процентов	37,8	37,9	38,2
ГП "Развитие лесного хозяйства" на 2013-2020 годы	Центральный федеральный округ	Ярославская область	-	Доля площади ценных лесных насаждений в составе занятых лесными насаждениями земель лесного фонда	процентов	36,1	39,8	37,1
ГП "Развитие лесного хозяйства" на 2013-2020 годы	Центральный федеральный округ	г. Москва	-	Доля площади ценных лесных насаждений в составе занятых лесными насаждениями земель лесного фонда	процентов	-	-	-
ГП "Развитие лесного хозяйства" на 2013-2020 годы	Северо-Западный федеральный округ	Республика Карелия	III. Территория Арктической зоны Российской Федерации	Доля площади ценных лесных насаждений в составе занятых лесными насаждениями земель лесного фонда	процентов	87,9	87,9	88,1
ГП "Развитие лесного хозяйства" на 2013-2020 годы	Северо-Западный федеральный округ	Республика Коми	III. Территория Арктической зоны Российской Федерации	Доля площади ценных лесных насаждений в составе занятых лесными насаждениями земель лесного фонда	процентов	80,2	80,2	80,3
ГП "Развитие лесного хозяйства" на 2013-2020 годы	Северо-Западный федеральный округ	Архангельская область	III. Территория Арктической зоны Российской Федерации	Доля площади ценных лесных насаждений в составе занятых лесными насаждениями земель лесного фонда	процентов	76,1	75,9	76,3
ГП "Развитие лесного хозяйства" на 2013-2020 годы	Северо-Западный федеральный округ	Вологодская область	-	Доля площади ценных лесных насаждений в составе занятых лесными насаждениями земель лесного фонда	процентов	51,1	51,1	51,1
ГП "Развитие лесного хозяйства" на 2013-2020 годы	Северо-Западный федеральный округ	Калининградская область	II. Территория Калининградской области	Доля площади ценных лесных насаждений в составе занятых лесными насаждениями земель лесного фонда	процентов	43,7	44,7	44,7
ГП "Развитие лесного хозяйства" на 2013-2020 годы	Северо-Западный федеральный округ	Ленинградская область	-	Доля площади ценных лесных насаждений в составе занятых лесными насаждениями земель лесного фонда	процентов	58,8	58,9	58,9
ГП "Развитие лесного хозяйства" на 2013-2020 годы	Северо-Западный федеральный округ	Мурманская область	III. Территория Арктической зоны Российской Федерации	Доля площади ценных лесных насаждений в составе занятых лесными насаждениями земель лесного фонда	процентов	72,6	72,6	72,6
ГП "Развитие лесного хозяйства" на 2013-2020 годы	Северо-Западный федеральный округ	Новгородская область	-	Доля площади ценных лесных насаждений в составе занятых лесными насаждениями земель лесного фонда	процентов	36,2	35,1	36,4
ГП "Развитие лесного хозяйства" на 2013-2020 годы	Северо-Западный федеральный округ	Псковская область	-	Доля площади ценных лесных насаждений в составе занятых лесными насаждениями земель лесного фонда	процентов	40,6	40,9	40,9
ГП "Развитие лесного хозяйства" на 2013-2020 годы	Северо-Западный федеральный округ	г. Санкт-Петербург	-	Доля площади ценных лесных насаждений в составе занятых лесными насаждениями земель лесного фонда	процентов	-	-	-
ГП "Развитие лесного хозяйства" на 2013-2020 годы	Северо-Западный федеральный округ	Ненецкий автономный округ	III. Территория Арктической зоны Российской Федерации	Доля площади ценных лесных насаждений в составе занятых лесными насаждениями земель лесного фонда	процентов	96,0	96,0	96,0
ГП "Развитие лесного хозяйства" на 2013-2020 годы	Южный федеральный округ	Республика Адыгея	-	Доля площади ценных лесных насаждений в составе занятых лесными насаждениями земель лесного фонда	процентов	86,4	86,5	86,5

Наименование государственной программы РФ	РФ / Федеральный округ	Субъект РФ	Приоритетная территория	Наименование показателя	Единица измерения	2017 год	2018 год	
							план	факт
1	2	3	4	5	6	7	8	9
ГП "Развитие лесного хозяйства" на 2013-2020 годы	Южный федеральный округ	Республика Калмыкия	-	Доля площади ценных лесных насаждений в составе занятых лесными насаждениями земель лесного фонда	процентов	45,5	46,3	46,6
ГП "Развитие лесного хозяйства" на 2013-2020 годы	Южный федеральный округ	Республика Крым	IV. Территория Республики Крым и г. Севастополя	Доля площади ценных лесных насаждений в составе занятых лесными насаждениями земель лесного фонда	процентов	-	-	-
ГП "Развитие лесного хозяйства" на 2013-2020 годы	Южный федеральный округ	Краснодарский край	-	Доля площади ценных лесных насаждений в составе занятых лесными насаждениями земель лесного фонда	процентов	89,9	89,9	89,9
ГП "Развитие лесного хозяйства" на 2013-2020 годы	Южный федеральный округ	Астраханская область	-	Доля площади ценных лесных насаждений в составе занятых лесными насаждениями земель лесного фонда	процентов	16,8	17,2	17,2
ГП "Развитие лесного хозяйства" на 2013-2020 годы	Южный федеральный округ	Волгоградская область	-	Доля площади ценных лесных насаждений в составе занятых лесными насаждениями земель лесного фонда	процентов	74,3	73,8	73,8
ГП "Развитие лесного хозяйства" на 2013-2020 годы	Южный федеральный округ	Ростовская область	-	Доля площади ценных лесных насаждений в составе занятых лесными насаждениями земель лесного фонда	процентов	75,7	75,8	75,8
ГП "Развитие лесного хозяйства" на 2013-2020 годы	Южный федеральный округ	г. Севастополь	IV. Территория Республики Крым и г. Севастополя	Доля площади ценных лесных насаждений в составе занятых лесными насаждениями земель лесного фонда	процентов	-	-	-
ГП "Развитие лесного хозяйства" на 2013-2020 годы	Северо-Кавказский федеральный округ	Республика Дагестан	I. Территория Северо-Кавказского федерального округа	Доля площади ценных лесных насаждений в составе занятых лесными насаждениями земель лесного фонда	процентов	74,8	75,8	75,1
ГП "Развитие лесного хозяйства" на 2013-2020 годы	Северо-Кавказский федеральный округ	Республика Ингушетия	I. Территория Северо-Кавказского федерального округа	Доля площади ценных лесных насаждений в составе занятых лесными насаждениями земель лесного фонда	процентов	70,5	70,5	70,4
ГП "Развитие лесного хозяйства" на 2013-2020 годы	Северо-Кавказский федеральный округ	Кабардино-Балкарская Республика	I. Территория Северо-Кавказского федерального округа	Доля площади ценных лесных насаждений в составе занятых лесными насаждениями земель лесного фонда	процентов	64,1	64,1	64,0
ГП "Развитие лесного хозяйства" на 2013-2020 годы	Северо-Кавказский федеральный округ	Карачаево-Черкесская Республика	I. Территория Северо-Кавказского федерального округа	Доля площади ценных лесных насаждений в составе занятых лесными насаждениями земель лесного фонда	процентов	64,7	64,7	64,3
ГП "Развитие лесного хозяйства" на 2013-2020 годы	Северо-Кавказский федеральный округ	Республика Северная Осетия - Алания	I. Территория Северо-Кавказского федерального округа	Доля площади ценных лесных насаждений в составе занятых лесными насаждениями земель лесного фонда	процентов	81,7	81,9	81,7
ГП "Развитие лесного хозяйства" на 2013-2020 годы	Северо-Кавказский федеральный округ	Чеченская Республика	I. Территория Северо-Кавказского федерального округа	Доля площади ценных лесных насаждений в составе занятых лесными насаждениями земель лесного фонда	процентов	62,6	62,5	62,5
ГП "Развитие лесного хозяйства" на 2013-2020 годы	Северо-Кавказский федеральный округ	Ставропольский край	I. Территория Северо-Кавказского федерального округа	Доля площади ценных лесных насаждений в составе занятых лесными насаждениями земель лесного фонда	процентов	82,6	82,4	82,4
ГП "Развитие лесного хозяйства" на 2013-2020 годы	Приволжский федеральный округ	Республика Башкортостан	-	Доля площади ценных лесных насаждений в составе занятых лесными насаждениями земель лесного фонда	процентов	30,9	31,2	31,5
ГП "Развитие лесного хозяйства" на 2013-2020 годы	Приволжский федеральный округ	Республика Марий Эл	-	Доля площади ценных лесных насаждений в составе занятых лесными насаждениями земель лесного фонда	процентов	43,8	44,9	48,0
ГП "Развитие лесного хозяйства" на 2013-2020 годы	Приволжский федеральный округ	Республика Мордовия	-	Доля площади ценных лесных насаждений в составе занятых лесными насаждениями земель лесного фонда	процентов	41,9	44,5	46,9
ГП "Развитие лесного хозяйства" на 2013-2020 годы	Приволжский федеральный округ	Республика Татарстан	-	Доля площади ценных лесных насаждений в составе занятых лесными насаждениями земель лесного фонда	процентов	39,4	39,9	40,6
ГП "Развитие лесного хозяйства" на 2013-2020 годы	Приволжский федеральный округ	Удмуртская Республика	-	Доля площади ценных лесных насаждений в составе занятых лесными насаждениями земель лесного фонда	процентов	51,6	52,0	58,4
ГП "Развитие лесного хозяйства" на 2013-2020 годы	Приволжский федеральный округ	Чувашская Республика	-	Доля площади ценных лесных насаждений в составе занятых лесными насаждениями земель лесного фонда	процентов	52,1	52,2	52,3

Наименование государственной программы РФ	РФ / Федеральный округ	Субъект РФ	Приоритетная территория	Наименование показателя	Единица измерения	2017 год	2018 год	
							план	факт
1	2	3	4	5	6	7	8	9
ГП "Развитие лесного хозяйства" на 2013-2020 годы	Приволжский федеральный округ	Пермский край	-	Доля площади ценных лесных насаждений в составе занятых лесными насаждениями земель лесного фонда	процентов	61,1	60,7	60,9
ГП "Развитие лесного хозяйства" на 2013-2020 годы	Приволжский федеральный округ	Кировская область	-	Доля площади ценных лесных насаждений в составе занятых лесными насаждениями земель лесного фонда	процентов	52,7	52,6	52,3
ГП "Развитие лесного хозяйства" на 2013-2020 годы	Приволжский федеральный округ	Нижегородская область	-	Доля площади ценных лесных насаждений в составе занятых лесными насаждениями земель лесного фонда	процентов	47,0	47,6	50,4
ГП "Развитие лесного хозяйства" на 2013-2020 годы	Приволжский федеральный округ	Оренбургская область	-	Доля площади ценных лесных насаждений в составе занятых лесными насаждениями земель лесного фонда	процентов	37,0	37,1	37,4
ГП "Развитие лесного хозяйства" на 2013-2020 годы	Приволжский федеральный округ	Пензенская область	-	Доля площади ценных лесных насаждений в составе занятых лесными насаждениями земель лесного фонда	процентов	49,2	49,2	49,0
ГП "Развитие лесного хозяйства" на 2013-2020 годы	Приволжский федеральный округ	Самарская область	-	Доля площади ценных лесных насаждений в составе занятых лесными насаждениями земель лесного фонда	процентов	49,8	49,0	49,6
ГП "Развитие лесного хозяйства" на 2013-2020 годы	Приволжский федеральный округ	Саратовская область	-	Доля площади ценных лесных насаждений в составе занятых лесными насаждениями земель лесного фонда	процентов	70,5	70,5	70,5
ГП "Развитие лесного хозяйства" на 2013-2020 годы	Приволжский федеральный округ	Ульяновская область	-	Доля площади ценных лесных насаждений в составе занятых лесными насаждениями земель лесного фонда	процентов	47,0	48,3	49,6
ГП "Развитие лесного хозяйства" на 2013-2020 годы	Уральский федеральный округ	Курганская область	-	Доля площади ценных лесных насаждений в составе занятых лесными насаждениями земель лесного фонда	процентов	24,1	24,1	24,3
ГП "Развитие лесного хозяйства" на 2013-2020 годы	Уральский федеральный округ	Свердловская область	-	Доля площади ценных лесных насаждений в составе занятых лесными насаждениями земель лесного фонда	процентов	57,3	57,2	57,1
ГП "Развитие лесного хозяйства" на 2013-2020 годы	Уральский федеральный округ	Тюменская область	-	Доля площади ценных лесных насаждений в составе занятых лесными насаждениями земель лесного фонда	процентов	37,0	37,0	37,0
ГП "Развитие лесного хозяйства" на 2013-2020 годы	Уральский федеральный округ	Челябинская область	-	Доля площади ценных лесных насаждений в составе занятых лесными насаждениями земель лесного фонда	процентов	32,1	32,2	32,5
ГП "Развитие лесного хозяйства" на 2013-2020 годы	Уральский федеральный округ	Ханты-Мансийский автономный округ - Югра	-	Доля площади ценных лесных насаждений в составе занятых лесными насаждениями земель лесного фонда	процентов	79,9	79,9	79,9
ГП "Развитие лесного хозяйства" на 2013-2020 годы	Уральский федеральный округ	Ямало-Ненецкий автономный округ	III. Территория Арктической зоны Российской Федерации	Доля площади ценных лесных насаждений в составе занятых лесными насаждениями земель лесного фонда	процентов	80,8	80,9	81,0
ГП "Развитие лесного хозяйства" на 2013-2020 годы	Сибирский федеральный округ	Республика Алтай	-	Доля площади ценных лесных насаждений в составе занятых лесными насаждениями земель лесного фонда	процентов	76,5	76,6	76,7
ГП "Развитие лесного хозяйства" на 2013-2020 годы	Сибирский федеральный округ	Республика Тыва	-	Доля площади ценных лесных насаждений в составе занятых лесными насаждениями земель лесного фонда	процентов	90,9	90,9	90,9
ГП "Развитие лесного хозяйства" на 2013-2020 годы	Сибирский федеральный округ	Республика Хакасия	-	Доля площади ценных лесных насаждений в составе занятых лесными насаждениями земель лесного фонда	процентов	71,2	71,1	71,0
ГП "Развитие лесного хозяйства" на 2013-2020 годы	Сибирский федеральный округ	Алтайский край	-	Доля площади ценных лесных насаждений в составе занятых лесными насаждениями земель лесного фонда	процентов	41,2	41,1	40,8
ГП "Развитие лесного хозяйства" на 2013-2020 годы	Сибирский федеральный округ	Красноярский край	III. Территория Арктической зоны Российской Федерации	Доля площади ценных лесных насаждений в составе занятых лесными насаждениями земель лесного фонда	процентов	75,9	76,0	75,9
ГП "Развитие лесного хозяйства" на 2013-2020 годы	Сибирский федеральный округ	Иркутская область	VI. Территория Байкальского региона	Доля площади ценных лесных насаждений в составе занятых лесными насаждениями земель лесного фонда	процентов	72,8	72,9	73,0

Наименование государственной программы РФ	РФ / Федеральный округ	Субъект РФ	Приоритетная территория	Наименование показателя	Единица измерения	2017 год	2018 год	
							план	факт
1	2	3	4	5	6	7	8	9
ГП "Развитие лесного хозяйства" на 2013-2020 годы	Сибирский федеральный округ	Кемеровская область	-	Доля площади ценных лесных насаждений в составе занятых лесными насаждениями земель лесного фонда	процентов	42,7	42,8	42,9
ГП "Развитие лесного хозяйства" на 2013-2020 годы	Сибирский федеральный округ	Новосибирская область	-	Доля площади ценных лесных насаждений в составе занятых лесными насаждениями земель лесного фонда	процентов	21,7	21,7	21,9
ГП "Развитие лесного хозяйства" на 2013-2020 годы	Сибирский федеральный округ	Омская область	-	Доля площади ценных лесных насаждений в составе занятых лесными насаждениями земель лесного фонда	процентов	24,2	24,2	24,2
ГП "Развитие лесного хозяйства" на 2013-2020 годы	Сибирский федеральный округ	Томская область	-	Доля площади ценных лесных насаждений в составе занятых лесными насаждениями земель лесного фонда	процентов	53,5	53,4	53,3
ГП "Развитие лесного хозяйства" на 2013-2020 годы	Дальневосточный федеральный округ	Республика Бурятия*	VI. Территория Байкальского региона	Доля площади ценных лесных насаждений в составе занятых лесными насаждениями земель лесного фонда	процентов	75,1	75,3	75,5
ГП "Развитие лесного хозяйства" на 2013-2020 годы	Дальневосточный федеральный округ	Республика Саха (Якутия)	III. Территория Арктической зоны Российской Федерации; V. Территория Дальнего Востока	Доля площади ценных лесных насаждений в составе занятых лесными насаждениями земель лесного фонда	процентов	84,4	84,4	84,4
ГП "Развитие лесного хозяйства" на 2013-2020 годы	Дальневосточный федеральный округ	Забайкальский край*	VI. Территория Байкальского региона	Доля площади ценных лесных насаждений в составе занятых лесными насаждениями земель лесного фонда	процентов	68,3	68,3	68,3
ГП "Развитие лесного хозяйства" на 2013-2020 годы	Дальневосточный федеральный округ	Камчатский край	V. Территория Дальнего Востока	Доля площади ценных лесных насаждений в составе занятых лесными насаждениями земель лесного фонда	процентов	36,8	36,8	36,8
ГП "Развитие лесного хозяйства" на 2013-2020 годы	Дальневосточный федеральный округ	Приморский край	V. Территория Дальнего Востока	Доля площади ценных лесных насаждений в составе занятых лесными насаждениями земель лесного фонда	процентов	83,7	83,6	83,5
ГП "Развитие лесного хозяйства" на 2013-2020 годы	Дальневосточный федеральный округ	Хабаровский край	V. Территория Дальнего Востока	Доля площади ценных лесных насаждений в составе занятых лесными насаждениями земель лесного фонда	процентов	76,3	76,2	75,9
ГП "Развитие лесного хозяйства" на 2013-2020 годы	Дальневосточный федеральный округ	Амурская область	V. Территория Дальнего Востока	Доля площади ценных лесных насаждений в составе занятых лесными насаждениями земель лесного фонда	процентов	66,1	66,0	65,9
ГП "Развитие лесного хозяйства" на 2013-2020 годы	Дальневосточный федеральный округ	Магаданская область	V. Территория Дальнего Востока	Доля площади ценных лесных насаждений в составе занятых лесными насаждениями земель лесного фонда	процентов	40,5	40,4	40,3
ГП "Развитие лесного хозяйства" на 2013-2020 годы	Дальневосточный федеральный округ	Сахалинская область	V. Территория Дальнего Востока	Доля площади ценных лесных насаждений в составе занятых лесными насаждениями земель лесного фонда	процентов	89,1	89,0	89,2
ГП "Развитие лесного хозяйства" на 2013-2020 годы	Дальневосточный федеральный округ	Еврейская автономная область	V. Территория Дальнего Востока	Доля площади ценных лесных насаждений в составе занятых лесными насаждениями земель лесного фонда	процентов	62,2	62,2	62,2
ГП "Развитие лесного хозяйства" на 2013-2020 годы	Дальневосточный федеральный округ	Чукотский автономный округ	III. Территория Арктической зоны Российской Федерации; V. Территория Дальнего Востока	Доля площади ценных лесных насаждений в составе занятых лесными насаждениями земель лесного фонда	процентов	34,2	34,2	34,0
ГП "Развитие лесного хозяйства" на 2013-2020 годы	Российская Федерация	-	-	Объем платежей в бюджетную систему Российской Федерации от использования лесов, расположенных на землях лесного фонда, в расчете на 1 гектар земель лесного фонда	рублей	29,10	38,30	40,20
ГП "Развитие лесного хозяйства" на 2013-2020 годы	Центральный федеральный округ	Белгородская область	-	Объем платежей в бюджетную систему Российской Федерации от использования лесов, расположенных на землях лесного фонда, в расчете на 1 гектар земель лесного фонда	рублей	51,3	58,9	57,60
ГП "Развитие лесного хозяйства" на 2013-2020 годы	Центральный федеральный округ	Брянская область	-	Объем платежей в бюджетную систему Российской Федерации от использования лесов, расположенных на землях лесного фонда, в расчете на 1 гектар земель лесного фонда	рублей	211,4	256,5	352,20

Наименование государственной программы РФ	РФ / Федеральный округ	Субъект РФ	Приоритетная территория	Наименование показателя	Единица измерения	2017 год	2018 год	
							план	факт
1	2	3	4	5	6	7	8	9
ГП "Развитие лесного хозяйства" на 2013-2020 годы	Центральный федеральный округ	Владимирская область	-	Объем платежей в бюджетную систему Российской Федерации от использования лесов, расположенных на землях лесного фонда, в расчете на 1 гектар земель лесного фонда	рублей	118,2	161,9	165,20
ГП "Развитие лесного хозяйства" на 2013-2020 годы	Центральный федеральный округ	Воронежская область	-	Объем платежей в бюджетную систему Российской Федерации от использования лесов, расположенных на землях лесного фонда, в расчете на 1 гектар земель лесного фонда	рублей	449,2	504,5	457,60
ГП "Развитие лесного хозяйства" на 2013-2020 годы	Центральный федеральный округ	Ивановская область	-	Объем платежей в бюджетную систему Российской Федерации от использования лесов, расположенных на землях лесного фонда, в расчете на 1 гектар земель лесного фонда	рублей	118,2	165,5	195,30
ГП "Развитие лесного хозяйства" на 2013-2020 годы	Центральный федеральный округ	Калужская область	-	Объем платежей в бюджетную систему Российской Федерации от использования лесов, расположенных на землях лесного фонда, в расчете на 1 гектар земель лесного фонда	рублей	223,8	295,8	258,10
ГП "Развитие лесного хозяйства" на 2013-2020 годы	Центральный федеральный округ	Костромская область	-	Объем платежей в бюджетную систему Российской Федерации от использования лесов, расположенных на землях лесного фонда, в расчете на 1 гектар земель лесного фонда	рублей	149,9	179,9	214,60
ГП "Развитие лесного хозяйства" на 2013-2020 годы	Центральный федеральный округ	Курская область	-	Объем платежей в бюджетную систему Российской Федерации от использования лесов, расположенных на землях лесного фонда, в расчете на 1 гектар земель лесного фонда	рублей	90,1	126,9	139,00
ГП "Развитие лесного хозяйства" на 2013-2020 годы	Центральный федеральный округ	Липецкая область	-	Объем платежей в бюджетную систему Российской Федерации от использования лесов, расположенных на землях лесного фонда, в расчете на 1 гектар земель лесного фонда	рублей	91,4	91,1	120,40
ГП "Развитие лесного хозяйства" на 2013-2020 годы	Центральный федеральный округ	Московская область	-	Объем платежей в бюджетную систему Российской Федерации от использования лесов, расположенных на землях лесного фонда, в расчете на 1 гектар земель лесного фонда	рублей	549,1	621,6	653,80
ГП "Развитие лесного хозяйства" на 2013-2020 годы	Центральный федеральный округ	Орловская область	-	Объем платежей в бюджетную систему Российской Федерации от использования лесов, расположенных на землях лесного фонда, в расчете на 1 гектар земель лесного фонда	рублей	11,3	25,7	18,10
ГП "Развитие лесного хозяйства" на 2013-2020 годы	Центральный федеральный округ	Рязанская область	-	Объем платежей в бюджетную систему Российской Федерации от использования лесов, расположенных на землях лесного фонда, в расчете на 1 гектар земель лесного фонда	рублей	184,8	238,7	250,70
ГП "Развитие лесного хозяйства" на 2013-2020 годы	Центральный федеральный округ	Смоленская область	-	Объем платежей в бюджетную систему Российской Федерации от использования лесов, расположенных на землях лесного фонда, в расчете на 1 гектар земель лесного фонда	рублей	122,9	163,8	189,10
ГП "Развитие лесного хозяйства" на 2013-2020 годы	Центральный федеральный округ	Тамбовская область	-	Объем платежей в бюджетную систему Российской Федерации от использования лесов, расположенных на землях лесного фонда, в расчете на 1 гектар земель лесного фонда	рублей	108,4	179,6	144,80

Наименование государственной программы РФ	РФ / Федеральный округ	Субъект РФ	Приоритетная территория	Наименование показателя	Единица измерения	2017 год	2018 год	
							план	факт
1	2	3	4	5	6	7	8	9
ГП "Развитие лесного хозяйства" на 2013-2020 годы	Центральный федеральный округ	Тверская область	-	Объем платежей в бюджетную систему Российской Федерации от использования лесов, расположенных на землях лесного фонда, в расчете на 1 гектар земель лесного фонда	рублей	131,1	174,0	186,40
ГП "Развитие лесного хозяйства" на 2013-2020 годы	Центральный федеральный округ	Тульская область	-	Объем платежей в бюджетную систему Российской Федерации от использования лесов, расположенных на землях лесного фонда, в расчете на 1 гектар земель лесного фонда	рублей	141,8	179,8	203,50
ГП "Развитие лесного хозяйства" на 2013-2020 годы	Центральный федеральный округ	Ярославская область	-	Объем платежей в бюджетную систему Российской Федерации от использования лесов, расположенных на землях лесного фонда, в расчете на 1 гектар земель лесного фонда	рублей	82,1	108,3	150,70
ГП "Развитие лесного хозяйства" на 2013-2020 годы	Центральный федеральный округ	г. Москва	-	Объем платежей в бюджетную систему Российской Федерации от использования лесов, расположенных на землях лесного фонда, в расчете на 1 гектар земель лесного фонда	рублей	-	-	-
ГП "Развитие лесного хозяйства" на 2013-2020 годы	Северо-Западный федеральный округ	Республика Карелия	III. Территория Арктической зоны Российской Федерации	Объем платежей в бюджетную систему Российской Федерации от использования лесов, расположенных на землях лесного фонда, в расчете на 1 гектар земель лесного фонда	рублей	86,0	132,2	140,40
ГП "Развитие лесного хозяйства" на 2013-2020 годы	Северо-Западный федеральный округ	Республика Коми	III. Территория Арктической зоны Российской Федерации	Объем платежей в бюджетную систему Российской Федерации от использования лесов, расположенных на землях лесного фонда, в расчете на 1 гектар земель лесного фонда	рублей	45,4	55,0	62,40
ГП "Развитие лесного хозяйства" на 2013-2020 годы	Северо-Западный федеральный округ	Архангельская область	III. Территория Арктической зоны Российской Федерации	Объем платежей в бюджетную систему Российской Федерации от использования лесов, расположенных на землях лесного фонда, в расчете на 1 гектар земель лесного фонда	рублей	43,0	79,9	64,50
ГП "Развитие лесного хозяйства" на 2013-2020 годы	Северо-Западный федеральный округ	Вологодская область	-	Объем платежей в бюджетную систему Российской Федерации от использования лесов, расположенных на землях лесного фонда, в расчете на 1 гектар земель лесного фонда	рублей	145,6	192,5	214,10
ГП "Развитие лесного хозяйства" на 2013-2020 годы	Северо-Западный федеральный округ	Калининградская область	II. Территория Калининградской области	Объем платежей в бюджетную систему Российской Федерации от использования лесов, расположенных на землях лесного фонда, в расчете на 1 гектар земель лесного фонда	рублей	303,5	363,9	366,00
ГП "Развитие лесного хозяйства" на 2013-2020 годы	Северо-Западный федеральный округ	Ленинградская область	-	Объем платежей в бюджетную систему Российской Федерации от использования лесов, расположенных на землях лесного фонда, в расчете на 1 гектар земель лесного фонда	рублей	294,2	358,9	448,20
ГП "Развитие лесного хозяйства" на 2013-2020 годы	Северо-Западный федеральный округ	Мурманская область	III. Территория Арктической зоны Российской Федерации	Объем платежей в бюджетную систему Российской Федерации от использования лесов, расположенных на землях лесного фонда, в расчете на 1 гектар земель лесного фонда	рублей	8,3	10,3	10,60
ГП "Развитие лесного хозяйства" на 2013-2020 годы	Северо-Западный федеральный округ	Новгородская область	-	Объем платежей в бюджетную систему Российской Федерации от использования лесов, расположенных на землях лесного фонда, в расчете на 1 гектар земель лесного фонда	рублей	120,1	168,7	156,70

Наименование государственной программы РФ	РФ / Федеральный округ	Субъект РФ	Приоритетная территория	Наименование показателя	Единица измерения	2017 год	2018 год	
							план	факт
1	2	3	4	5	6	7	8	9
ГП "Развитие лесного хозяйства" на 2013-2020 годы	Северо-Западный федеральный округ	Псковская область	-	Объем платежей в бюджетную систему Российской Федерации от использования лесов, расположенных на землях лесного фонда, в расчете на 1 гектар земель лесного фонда	рублей	112,0	160,8	160,80
ГП "Развитие лесного хозяйства" на 2013-2020 годы	Северо-Западный федеральный округ	г. Санкт-Петербург	-	Объем платежей в бюджетную систему Российской Федерации от использования лесов, расположенных на землях лесного фонда, в расчете на 1 гектар земель лесного фонда	рублей	-	-	-
ГП "Развитие лесного хозяйства" на 2013-2020 годы	Северо-Западный федеральный округ	Ненецкий автономный округ	III. Территория Арктической зоны Российской Федерации	Объем платежей в бюджетную систему Российской Федерации от использования лесов, расположенных на землях лесного фонда, в расчете на 1 гектар земель лесного фонда	рублей	0,1	-	0,20
ГП "Развитие лесного хозяйства" на 2013-2020 годы	Южный федеральный округ	Республика Адыгея	-	Объем платежей в бюджетную систему Российской Федерации от использования лесов, расположенных на землях лесного фонда, в расчете на 1 гектар земель лесного фонда	рублей	201,1	294,6	289,10
ГП "Развитие лесного хозяйства" на 2013-2020 годы	Южный федеральный округ	Республика Калмыкия	-	Объем платежей в бюджетную систему Российской Федерации от использования лесов, расположенных на землях лесного фонда, в расчете на 1 гектар земель лесного фонда	рублей	10,8	13,3	14,50
ГП "Развитие лесного хозяйства" на 2013-2020 годы	Южный федеральный округ	Республика Крым	IV. Территория Республики Крым и г. Севастополя	Объем платежей в бюджетную систему Российской Федерации от использования лесов, расположенных на землях лесного фонда, в расчете на 1 гектар земель лесного фонда	рублей	-	-	-
ГП "Развитие лесного хозяйства" на 2013-2020 годы	Южный федеральный округ	Краснодарский край	-	Объем платежей в бюджетную систему Российской Федерации от использования лесов, расположенных на землях лесного фонда, в расчете на 1 гектар земель лесного фонда	рублей	281,1	327,1	299,70
ГП "Развитие лесного хозяйства" на 2013-2020 годы	Южный федеральный округ	Астраханская область	-	Объем платежей в бюджетную систему Российской Федерации от использования лесов, расположенных на землях лесного фонда, в расчете на 1 гектар земель лесного фонда	рублей	50,9	58,3	64,90
ГП "Развитие лесного хозяйства" на 2013-2020 годы	Южный федеральный округ	Волгоградская область	-	Объем платежей в бюджетную систему Российской Федерации от использования лесов, расположенных на землях лесного фонда, в расчете на 1 гектар земель лесного фонда	рублей	31,8	38,1	35,60
ГП "Развитие лесного хозяйства" на 2013-2020 годы	Южный федеральный округ	Ростовская область	-	Объем платежей в бюджетную систему Российской Федерации от использования лесов, расположенных на землях лесного фонда, в расчете на 1 гектар земель лесного фонда	рублей	40,2	46,9	43,80
ГП "Развитие лесного хозяйства" на 2013-2020 годы	Южный федеральный округ	г. Севастополь	IV. Территория Республики Крым и г. Севастополя	Объем платежей в бюджетную систему Российской Федерации от использования лесов, расположенных на землях лесного фонда, в расчете на 1 гектар земель лесного фонда	рублей	-	-	-
ГП "Развитие лесного хозяйства" на 2013-2020 годы	Северо-Кавказский федеральный округ	Республика Дагестан	I. Территория Северо-Кавказского федерального округа	Объем платежей в бюджетную систему Российской Федерации от использования лесов, расположенных на землях лесного фонда, в расчете на 1 гектар земель лесного фонда	рублей	63,0	89,3	92,90

Наименование государственной программы РФ	РФ / Федеральный округ	Субъект РФ	Приоритетная территория	Наименование показателя	Единица измерения	2017 год	2018 год	
							план	факт
1	2	3	4	5	6	7	8	9
ГП "Развитие лесного хозяйства" на 2013-2020 годы	Северо-Кавказский федеральный округ	Республика Ингушетия	I. Территория Северо-Кавказского федерального округа	Объем платежей в бюджетную систему Российской Федерации от использования лесов, расположенных на землях лесного фонда, в расчете на 1 гектар земель лесного фонда	рублей	10,5	16,0	18,20
ГП "Развитие лесного хозяйства" на 2013-2020 годы	Северо-Кавказский федеральный округ	Кабардино-Балкарская Республика	I. Территория Северо-Кавказского федерального округа	Объем платежей в бюджетную систему Российской Федерации от использования лесов, расположенных на землях лесного фонда, в расчете на 1 гектар земель лесного фонда	рублей	22,7	36,2	76,50
ГП "Развитие лесного хозяйства" на 2013-2020 годы	Северо-Кавказский федеральный округ	Карачаево-Черкесская Республика	I. Территория Северо-Кавказского федерального округа	Объем платежей в бюджетную систему Российской Федерации от использования лесов, расположенных на землях лесного фонда, в расчете на 1 гектар земель лесного фонда	рублей	100,4	123,7	128,90
ГП "Развитие лесного хозяйства" на 2013-2020 годы	Северо-Кавказский федеральный округ	Республика Северная Осетия - Алания	I. Территория Северо-Кавказского федерального округа	Объем платежей в бюджетную систему Российской Федерации от использования лесов, расположенных на землях лесного фонда, в расчете на 1 гектар земель лесного фонда	рублей	99,9	72,6	112,50
ГП "Развитие лесного хозяйства" на 2013-2020 годы	Северо-Кавказский федеральный округ	Чеченская Республика	I. Территория Северо-Кавказского федерального округа	Объем платежей в бюджетную систему Российской Федерации от использования лесов, расположенных на землях лесного фонда, в расчете на 1 гектар земель лесного фонда	рублей	14,1	18,2	20,20
ГП "Развитие лесного хозяйства" на 2013-2020 годы	Северо-Кавказский федеральный округ	Ставропольский край	I. Территория Северо-Кавказского федерального округа	Объем платежей в бюджетную систему Российской Федерации от использования лесов, расположенных на землях лесного фонда, в расчете на 1 гектар земель лесного фонда	рублей	44,9	57,8	99,10
ГП "Развитие лесного хозяйства" на 2013-2020 годы	Приволжский федеральный округ	Республика Башкортостан	-	Объем платежей в бюджетную систему Российской Федерации от использования лесов, расположенных на землях лесного фонда, в расчете на 1 гектар земель лесного фонда	рублей	65,0	96,9	92,40
ГП "Развитие лесного хозяйства" на 2013-2020 годы	Приволжский федеральный округ	Республика Марий Эл	-	Объем платежей в бюджетную систему Российской Федерации от использования лесов, расположенных на землях лесного фонда, в расчете на 1 гектар земель лесного фонда	рублей	110,9	154,4	180,90
ГП "Развитие лесного хозяйства" на 2013-2020 годы	Приволжский федеральный округ	Республика Мордовия	-	Объем платежей в бюджетную систему Российской Федерации от использования лесов, расположенных на землях лесного фонда, в расчете на 1 гектар земель лесного фонда	рублей	97,5	141,2	134,00
ГП "Развитие лесного хозяйства" на 2013-2020 годы	Приволжский федеральный округ	Республика Татарстан	-	Объем платежей в бюджетную систему Российской Федерации от использования лесов, расположенных на землях лесного фонда, в расчете на 1 гектар земель лесного фонда	рублей	176,6	238,4	221,80
ГП "Развитие лесного хозяйства" на 2013-2020 годы	Приволжский федеральный округ	Удмуртская Республика	-	Объем платежей в бюджетную систему Российской Федерации от использования лесов, расположенных на землях лесного фонда, в расчете на 1 гектар земель лесного фонда	рублей	124,9	160,8	159,30
ГП "Развитие лесного хозяйства" на 2013-2020 годы	Приволжский федеральный округ	Чувашская Республика	-	Объем платежей в бюджетную систему Российской Федерации от использования лесов, расположенных на землях лесного фонда, в расчете на 1 гектар земель лесного фонда	рублей	72,5	98,9	107,20

Наименование государственной программы РФ	РФ / Федеральный округ	Субъект РФ	Приоритетная территория	Наименование показателя	Единица измерения	2017 год	2018 год	
							план	факт
1	2	3	4	5	6	7	8	9
ГП "Развитие лесного хозяйства" на 2013-2020 годы	Приволжский федеральный округ	Пермский край	-	Объем платежей в бюджетную систему Российской Федерации от использования лесов, расположенных на землях лесного фонда, в расчете на 1 гектар земель лесного фонда	рублей	102,0	106,5	137,20
ГП "Развитие лесного хозяйства" на 2013-2020 годы	Приволжский федеральный округ	Кировская область	-	Объем платежей в бюджетную систему Российской Федерации от использования лесов, расположенных на землях лесного фонда, в расчете на 1 гектар земель лесного фонда	рублей	148,6	172,4	201,10
ГП "Развитие лесного хозяйства" на 2013-2020 годы	Приволжский федеральный округ	Нижегородская область	-	Объем платежей в бюджетную систему Российской Федерации от использования лесов, расположенных на землях лесного фонда, в расчете на 1 гектар земель лесного фонда	рублей	152,2	210,9	234,10
ГП "Развитие лесного хозяйства" на 2013-2020 годы	Приволжский федеральный округ	Оренбургская область	-	Объем платежей в бюджетную систему Российской Федерации от использования лесов, расположенных на землях лесного фонда, в расчете на 1 гектар земель лесного фонда	рублей	26,2	34,4	37,20
ГП "Развитие лесного хозяйства" на 2013-2020 годы	Приволжский федеральный округ	Пензенская область	-	Объем платежей в бюджетную систему Российской Федерации от использования лесов, расположенных на землях лесного фонда, в расчете на 1 гектар земель лесного фонда	рублей	90,8	126,7	102,50
ГП "Развитие лесного хозяйства" на 2013-2020 годы	Приволжский федеральный округ	Самарская область	-	Объем платежей в бюджетную систему Российской Федерации от использования лесов, расположенных на землях лесного фонда, в расчете на 1 гектар земель лесного фонда	рублей	109,6	126,5	106,10
ГП "Развитие лесного хозяйства" на 2013-2020 годы	Приволжский федеральный округ	Саратовская область	-	Объем платежей в бюджетную систему Российской Федерации от использования лесов, расположенных на землях лесного фонда, в расчете на 1 гектар земель лесного фонда	рублей	35,3	42,7	37,70
ГП "Развитие лесного хозяйства" на 2013-2020 годы	Приволжский федеральный округ	Ульяновская область	-	Объем платежей в бюджетную систему Российской Федерации от использования лесов, расположенных на землях лесного фонда, в расчете на 1 гектар земель лесного фонда	рублей	247,4	264,4	334,50
ГП "Развитие лесного хозяйства" на 2013-2020 годы	Уральский федеральный округ	Курганская область	-	Объем платежей в бюджетную систему Российской Федерации от использования лесов, расположенных на землях лесного фонда, в расчете на 1 гектар земель лесного фонда	рублей	57,9	74,5	68,20
ГП "Развитие лесного хозяйства" на 2013-2020 годы	Уральский федеральный округ	Свердловская область	-	Объем платежей в бюджетную систему Российской Федерации от использования лесов, расположенных на землях лесного фонда, в расчете на 1 гектар земель лесного фонда	рублей	66,8	92,5	87,30
ГП "Развитие лесного хозяйства" на 2013-2020 годы	Уральский федеральный округ	Тюменская область	-	Объем платежей в бюджетную систему Российской Федерации от использования лесов, расположенных на землях лесного фонда, в расчете на 1 гектар земель лесного фонда	рублей	35,6	41,5	45,70
ГП "Развитие лесного хозяйства" на 2013-2020 годы	Уральский федеральный округ	Челябинская область	-	Объем платежей в бюджетную систему Российской Федерации от использования лесов, расположенных на землях лесного фонда, в расчете на 1 гектар земель лесного фонда	рублей	91,7	113,9	115,40

Наименование государственной программы РФ	РФ / Федеральный округ	Субъект РФ	Приоритетная территория	Наименование показателя	Единица измерения	2017 год	2018 год	
							план	факт
1	2	3	4	5	6	7	8	9
ГП "Развитие лесного хозяйства" на 2013-2020 годы	Уральский федеральный округ	Ханты-Мансийский автономный округ - Югра	-	Объем платежей в бюджетную систему Российской Федерации от использования лесов, расположенных на землях лесного фонда, в расчете на 1 гектар земель лесного фонда	рублей	39,8	43,8	53,60
ГП "Развитие лесного хозяйства" на 2013-2020 годы	Уральский федеральный округ	Ямало-Ненецкий автономный округ	III. Территория Арктической зоны Российской Федерации	Объем платежей в бюджетную систему Российской Федерации от использования лесов, расположенных на землях лесного фонда, в расчете на 1 гектар земель лесного фонда	рублей	15,3	20,1	28,40
ГП "Развитие лесного хозяйства" на 2013-2020 годы	Сибирский федеральный округ	Республика Алтай	-	Объем платежей в бюджетную систему Российской Федерации от использования лесов, расположенных на землях лесного фонда, в расчете на 1 гектар земель лесного фонда	рублей	15,4	22,8	18,90
ГП "Развитие лесного хозяйства" на 2013-2020 годы	Сибирский федеральный округ	Республика Тыва	-	Объем платежей в бюджетную систему Российской Федерации от использования лесов, расположенных на землях лесного фонда, в расчете на 1 гектар земель лесного фонда	рублей	4,6	4,7	5,90
ГП "Развитие лесного хозяйства" на 2013-2020 годы	Сибирский федеральный округ	Республика Хакасия	-	Объем платежей в бюджетную систему Российской Федерации от использования лесов, расположенных на землях лесного фонда, в расчете на 1 гектар земель лесного фонда	рублей	32,3	27,6	45,70
ГП "Развитие лесного хозяйства" на 2013-2020 годы	Сибирский федеральный округ	Алтайский край	-	Объем платежей в бюджетную систему Российской Федерации от использования лесов, расположенных на землях лесного фонда, в расчете на 1 гектар земель лесного фонда	рублей	43,0	56,9	56,80
ГП "Развитие лесного хозяйства" на 2013-2020 годы	Сибирский федеральный округ	Красноярский край	III. Территория Арктической зоны Российской Федерации	Объем платежей в бюджетную систему Российской Федерации от использования лесов, расположенных на землях лесного фонда, в расчете на 1 гектар земель лесного фонда	рублей	13,4	19,4	21,00
ГП "Развитие лесного хозяйства" на 2013-2020 годы	Сибирский федеральный округ	Иркутская область	VI. Территория Байкальского региона	Объем платежей в бюджетную систему Российской Федерации от использования лесов, расположенных на землях лесного фонда, в расчете на 1 гектар земель лесного фонда	рублей	40,9	50,3	61,90
ГП "Развитие лесного хозяйства" на 2013-2020 годы	Сибирский федеральный округ	Кемеровская область	-	Объем платежей в бюджетную систему Российской Федерации от использования лесов, расположенных на землях лесного фонда, в расчете на 1 гектар земель лесного фонда	рублей	190,3	90,3	83,90
ГП "Развитие лесного хозяйства" на 2013-2020 годы	Сибирский федеральный округ	Новосибирская область	-	Объем платежей в бюджетную систему Российской Федерации от использования лесов, расположенных на землях лесного фонда, в расчете на 1 гектар земель лесного фонда	рублей	30,4	39,3	40,70
ГП "Развитие лесного хозяйства" на 2013-2020 годы	Сибирский федеральный округ	Омская область	-	Объем платежей в бюджетную систему Российской Федерации от использования лесов, расположенных на землях лесного фонда, в расчете на 1 гектар земель лесного фонда	рублей	20,5	23,9	24,60
ГП "Развитие лесного хозяйства" на 2013-2020 годы	Сибирский федеральный округ	Томская область	-	Объем платежей в бюджетную систему Российской Федерации от использования лесов, расположенных на землях лесного фонда, в расчете на 1 гектар земель лесного фонда	рублей	24,9	29,8	32,00

Наименование государственной программы РФ	РФ / Федеральный округ	Субъект РФ	Приоритетная территория	Наименование показателя	Единица измерения	2017 год	2018 год	
							план	факт
1	2	3	4	5	6	7	8	9
ГП "Развитие лесного хозяйства" на 2013-2020 годы	Дальневосточный федеральный округ	Республика Бурятия*	VI. Территория Байкальского региона	Объем платежей в бюджетную систему Российской Федерации от использования лесов, расположенных на землях лесного фонда, в расчете на 1 гектар земель лесного фонда	рублей	12,0	15,5	17,10
ГП "Развитие лесного хозяйства" на 2013-2020 годы	Дальневосточный федеральный округ	Республика Саха (Якутия)	III. Территория Арктической зоны Российской Федерации; V. Территория Дальнего Востока	Объем платежей в бюджетную систему Российской Федерации от использования лесов, расположенных на землях лесного фонда, в расчете на 1 гектар земель лесного фонда	рублей	3,6	4,1	4,90
ГП "Развитие лесного хозяйства" на 2013-2020 годы	Дальневосточный федеральный округ	Забайкальский край*	VI. Территория Байкальского региона	Объем платежей в бюджетную систему Российской Федерации от использования лесов, расположенных на землях лесного фонда, в расчете на 1 гектар земель лесного фонда	рублей	12,7	18,1	16,80
ГП "Развитие лесного хозяйства" на 2013-2020 годы	Дальневосточный федеральный округ	Камчатский край	V. Территория Дальнего Востока	Объем платежей в бюджетную систему Российской Федерации от использования лесов, расположенных на землях лесного фонда, в расчете на 1 гектар земель лесного фонда	рублей	1,1	1,4	1,60
ГП "Развитие лесного хозяйства" на 2013-2020 годы	Дальневосточный федеральный округ	Приморский край	V. Территория Дальнего Востока	Объем платежей в бюджетную систему Российской Федерации от использования лесов, расположенных на землях лесного фонда, в расчете на 1 гектар земель лесного фонда	рублей	37,2	45,0	56,90
ГП "Развитие лесного хозяйства" на 2013-2020 годы	Дальневосточный федеральный округ	Хабаровский край	V. Территория Дальнего Востока	Объем платежей в бюджетную систему Российской Федерации от использования лесов, расположенных на землях лесного фонда, в расчете на 1 гектар земель лесного фонда	рублей	12,7	15,7	18,20
ГП "Развитие лесного хозяйства" на 2013-2020 годы	Дальневосточный федеральный округ	Амурская область	V. Территория Дальнего Востока	Объем платежей в бюджетную систему Российской Федерации от использования лесов, расположенных на землях лесного фонда, в расчете на 1 гектар земель лесного фонда	рублей	16,9	24,3	23,60
ГП "Развитие лесного хозяйства" на 2013-2020 годы	Дальневосточный федеральный округ	Магаданская область	V. Территория Дальнего Востока	Объем платежей в бюджетную систему Российской Федерации от использования лесов, расположенных на землях лесного фонда, в расчете на 1 гектар земель лесного фонда	рублей	5,1	6,0	7,30
ГП "Развитие лесного хозяйства" на 2013-2020 годы	Дальневосточный федеральный округ	Сахалинская область	V. Территория Дальнего Востока	Объем платежей в бюджетную систему Российской Федерации от использования лесов, расположенных на землях лесного фонда, в расчете на 1 гектар земель лесного фонда	рублей	18,9	24,9	25,50
ГП "Развитие лесного хозяйства" на 2013-2020 годы	Дальневосточный федеральный округ	Еврейская автономная область	V. Территория Дальнего Востока	Объем платежей в бюджетную систему Российской Федерации от использования лесов, расположенных на землях лесного фонда, в расчете на 1 гектар земель лесного фонда	рублей	31,9	47,2	42,40
ГП "Развитие лесного хозяйства" на 2013-2020 годы	Дальневосточный федеральный округ	Чукотский автономный округ	III. Территория Арктической зоны Российской Федерации; V. Территория Дальнего Востока	Объем платежей в бюджетную систему Российской Федерации от использования лесов, расположенных на землях лесного фонда, в расчете на 1 гектар земель лесного фонда	рублей	1,8	2,4	1,90
ГП "Развитие лесного хозяйства" на 2013-2020 годы	Российская Федерация	-	-	Доля лесных пожаров, ликвидированных в течение первых суток с момента обнаружения, в общем количестве лесных пожаров	процентов	74,1	71,80	77,4
ГП "Развитие лесного хозяйства" на 2013-2020 годы	Центральный федеральный округ	Белгородская область	-	Доля лесных пожаров, ликвидированных в течение первых суток с момента обнаружения, в общем количестве лесных пожаров	процентов	-	86,10	-
ГП "Развитие лесного хозяйства" на 2013-2020 годы	Центральный федеральный округ	Брянская область	-	Доля лесных пожаров, ликвидированных в течение первых суток с момента обнаружения, в общем количестве лесных пожаров	процентов	100,00	85,00	100,00

Наименование государственной программы РФ	РФ / Федеральный округ	Субъект РФ	Приоритетная территория	Наименование показателя	Единица измерения	2017 год	2018 год	
							план	факт
1	2	3	4	5	6	7	8	9
ГП "Развитие лесного хозяйства" на 2013-2020 годы	Северо-Западный федеральный округ	Калининградская область	II. Территория Калининградской области	Доля лесных пожаров, ликвидированных в течение первых суток с момента обнаружения, в общем количестве лесных пожаров	процентов	100,00	78,80	100,00
ГП "Развитие лесного хозяйства" на 2013-2020 годы	Северо-Западный федеральный округ	Ленинградская область	-	Доля лесных пожаров, ликвидированных в течение первых суток с момента обнаружения, в общем количестве лесных пожаров	процентов	100,00	80,50	98,10
ГП "Развитие лесного хозяйства" на 2013-2020 годы	Северо-Западный федеральный округ	Мурманская область	III. Территория Арктической зоны Российской Федерации	Доля лесных пожаров, ликвидированных в течение первых суток с момента обнаружения, в общем количестве лесных пожаров	процентов	90,00	79,30	51,50
ГП "Развитие лесного хозяйства" на 2013-2020 годы	Северо-Западный федеральный округ	Новгородская область	-	Доля лесных пожаров, ликвидированных в течение первых суток с момента обнаружения, в общем количестве лесных пожаров	процентов	100,00	49,20	83,90
ГП "Развитие лесного хозяйства" на 2013-2020 годы	Северо-Западный федеральный округ	Псковская область	-	Доля лесных пожаров, ликвидированных в течение первых суток с момента обнаружения, в общем количестве лесных пожаров	процентов	100,00	78,10	89,70
ГП "Развитие лесного хозяйства" на 2013-2020 годы	Северо-Западный федеральный округ	г. Санкт-Петербург	-	Доля лесных пожаров, ликвидированных в течение первых суток с момента обнаружения, в общем количестве лесных пожаров	процентов	-	-	-
ГП "Развитие лесного хозяйства" на 2013-2020 годы	Северо-Западный федеральный округ	Ненецкий автономный округ	III. Территория Арктической зоны Российской Федерации	Доля лесных пожаров, ликвидированных в течение первых суток с момента обнаружения, в общем количестве лесных пожаров	процентов	-	-	-
ГП "Развитие лесного хозяйства" на 2013-2020 годы	Южный федеральный округ	Республика Адыгея	-	Доля лесных пожаров, ликвидированных в течение первых суток с момента обнаружения, в общем количестве лесных пожаров	процентов	100,00	86,00	-
ГП "Развитие лесного хозяйства" на 2013-2020 годы	Южный федеральный округ	Республика Калмыкия	-	Доля лесных пожаров, ликвидированных в течение первых суток с момента обнаружения, в общем количестве лесных пожаров	процентов	97,90	73,30	93,70
ГП "Развитие лесного хозяйства" на 2013-2020 годы	Южный федеральный округ	Республика Крым	IV. Территория Республики Крым и г. Севастополя	Доля лесных пожаров, ликвидированных в течение первых суток с момента обнаружения, в общем количестве лесных пожаров	процентов	-	72,60	100,00
ГП "Развитие лесного хозяйства" на 2013-2020 годы	Южный федеральный округ	Краснодарский край	-	Доля лесных пожаров, ликвидированных в течение первых суток с момента обнаружения, в общем количестве лесных пожаров	процентов	100,00	66,70	100,00
ГП "Развитие лесного хозяйства" на 2013-2020 годы	Южный федеральный округ	Астраханская область	-	Доля лесных пожаров, ликвидированных в течение первых суток с момента обнаружения, в общем количестве лесных пожаров	процентов	-	70,00	100,00
ГП "Развитие лесного хозяйства" на 2013-2020 годы	Южный федеральный округ	Волгоградская область	-	Доля лесных пожаров, ликвидированных в течение первых суток с момента обнаружения, в общем количестве лесных пожаров	процентов	69,70	78,50	100,00
ГП "Развитие лесного хозяйства" на 2013-2020 годы	Южный федеральный округ	Ростовская область	-	Доля лесных пожаров, ликвидированных в течение первых суток с момента обнаружения, в общем количестве лесных пожаров	процентов	91,70	74,30	92,30
ГП "Развитие лесного хозяйства" на 2013-2020 годы	Южный федеральный округ	г. Севастополь	IV. Территория Республики Крым и г. Севастополя	Доля лесных пожаров, ликвидированных в течение первых суток с момента обнаружения, в общем количестве лесных пожаров	процентов	100,00	72,60	100,00
ГП "Развитие лесного хозяйства" на 2013-2020 годы	Северо-Кавказский федеральный округ	Республика Дагестан	I. Территория Северо-Кавказского федерального округа	Доля лесных пожаров, ликвидированных в течение первых суток с момента обнаружения, в общем количестве лесных пожаров	процентов	22,20	76,20	-
ГП "Развитие лесного хозяйства" на 2013-2020 годы	Северо-Кавказский федеральный округ	Республика Ингушетия	I. Территория Северо-Кавказского федерального округа	Доля лесных пожаров, ликвидированных в течение первых суток с момента обнаружения, в общем количестве лесных пожаров	процентов	100,00	73,30	100,00
ГП "Развитие лесного хозяйства" на 2013-2020 годы	Северо-Кавказский федеральный округ	Кабардино-Балкарская Республика	I. Территория Северо-Кавказского федерального округа	Доля лесных пожаров, ликвидированных в течение первых суток с момента обнаружения, в общем количестве лесных пожаров	процентов	-	73,30	-
ГП "Развитие лесного хозяйства" на 2013-2020 годы	Северо-Кавказский федеральный округ	Карачаево-Черкесская Республика	I. Территория Северо-Кавказского федерального округа	Доля лесных пожаров, ликвидированных в течение первых суток с момента обнаружения, в общем количестве лесных пожаров	процентов	50,00	68,80	-
ГП "Развитие лесного хозяйства" на 2013-2020 годы	Северо-Кавказский федеральный округ	Республика Северная Осетия - Алания	I. Территория Северо-Кавказского федерального округа	Доля лесных пожаров, ликвидированных в течение первых суток с момента обнаружения, в общем количестве лесных пожаров	процентов	-	68,80	-

Наименование государственной программы РФ	РФ / Федеральный округ	Субъект РФ	Приоритетная территория	Наименование показателя	Единица измерения	2017 год	2018 год	
							план	факт
1	2	3	4	5	6	7	8	9
ГП "Развитие лесного хозяйства" на 2013-2020 годы	Уральский федеральный округ	Ханты-Мансийский автономный округ - Югра	-	Доля лесных пожаров, ликвидированных в течение первых суток с момента обнаружения, в общем количестве лесных пожаров	процентов	68,50	59,80	85,30
ГП "Развитие лесного хозяйства" на 2013-2020 годы	Уральский федеральный округ	Ямало-Ненецкий автономный округ	III. Территория Арктической зоны Российской Федерации	Доля лесных пожаров, ликвидированных в течение первых суток с момента обнаружения, в общем количестве лесных пожаров	процентов	30,40	73,30	53,60
ГП "Развитие лесного хозяйства" на 2013-2020 годы	Сибирский федеральный округ	Республика Алтай	-	Доля лесных пожаров, ликвидированных в течение первых суток с момента обнаружения, в общем количестве лесных пожаров	процентов	28,60	49,50	31,40
ГП "Развитие лесного хозяйства" на 2013-2020 годы	Сибирский федеральный округ	Республика Тыва	-	Доля лесных пожаров, ликвидированных в течение первых суток с момента обнаружения, в общем количестве лесных пожаров	процентов	44,80	64,00	81,60
ГП "Развитие лесного хозяйства" на 2013-2020 годы	Сибирский федеральный округ	Республика Хакасия	-	Доля лесных пожаров, ликвидированных в течение первых суток с момента обнаружения, в общем количестве лесных пожаров	процентов	88,50	85,80	97,60
ГП "Развитие лесного хозяйства" на 2013-2020 годы	Сибирский федеральный округ	Алтайский край	-	Доля лесных пожаров, ликвидированных в течение первых суток с момента обнаружения, в общем количестве лесных пожаров	процентов	98,70	85,70	99,50
ГП "Развитие лесного хозяйства" на 2013-2020 годы	Сибирский федеральный округ	Красноярский край	III. Территория Арктической зоны Российской Федерации	Доля лесных пожаров, ликвидированных в течение первых суток с момента обнаружения, в общем количестве лесных пожаров	процентов	67,70	81,00	58,00
ГП "Развитие лесного хозяйства" на 2013-2020 годы	Сибирский федеральный округ	Иркутская область	VI. Территория Байкальского региона	Доля лесных пожаров, ликвидированных в течение первых суток с момента обнаружения, в общем количестве лесных пожаров	процентов	79,50	54,30	64,40
ГП "Развитие лесного хозяйства" на 2013-2020 годы	Сибирский федеральный округ	Кемеровская область	-	Доля лесных пожаров, ликвидированных в течение первых суток с момента обнаружения, в общем количестве лесных пожаров	процентов	100,00	83,50	100,00
ГП "Развитие лесного хозяйства" на 2013-2020 годы	Сибирский федеральный округ	Новосибирская область	-	Доля лесных пожаров, ликвидированных в течение первых суток с момента обнаружения, в общем количестве лесных пожаров	процентов	100,00	86,00	100,00
ГП "Развитие лесного хозяйства" на 2013-2020 годы	Сибирский федеральный округ	Омская область	-	Доля лесных пожаров, ликвидированных в течение первых суток с момента обнаружения, в общем количестве лесных пожаров	процентов	97,50	85,80	100,00
ГП "Развитие лесного хозяйства" на 2013-2020 годы	Сибирский федеральный округ	Томская область	-	Доля лесных пожаров, ликвидированных в течение первых суток с момента обнаружения, в общем количестве лесных пожаров	процентов	88,50	82,30	82,40
ГП "Развитие лесного хозяйства" на 2013-2020 годы	Дальневосточный федеральный округ	Республика Бурятия*	VI. Территория Байкальского региона	Доля лесных пожаров, ликвидированных в течение первых суток с момента обнаружения, в общем количестве лесных пожаров	процентов	62,70	65,30	82,40
ГП "Развитие лесного хозяйства" на 2013-2020 годы	Дальневосточный федеральный округ	Республика Саха (Якутия)	III. Территория Арктической зоны Российской Федерации; V. Территория Дальнего Востока	Доля лесных пожаров, ликвидированных в течение первых суток с момента обнаружения, в общем количестве лесных пожаров	процентов	26,10	26,10	52,60
ГП "Развитие лесного хозяйства" на 2013-2020 годы	Дальневосточный федеральный округ	Забайкальский край*	VI. Территория Байкальского региона	Доля лесных пожаров, ликвидированных в течение первых суток с момента обнаружения, в общем количестве лесных пожаров	процентов	61,10	61,70	61,50
ГП "Развитие лесного хозяйства" на 2013-2020 годы	Дальневосточный федеральный округ	Камчатский край	V. Территория Дальнего Востока	Доля лесных пожаров, ликвидированных в течение первых суток с момента обнаружения, в общем количестве лесных пожаров	процентов	60,00	34,40	50,00
ГП "Развитие лесного хозяйства" на 2013-2020 годы	Дальневосточный федеральный округ	Приморский край	V. Территория Дальнего Востока	Доля лесных пожаров, ликвидированных в течение первых суток с момента обнаружения, в общем количестве лесных пожаров	процентов	61,90	75,60	65,10
ГП "Развитие лесного хозяйства" на 2013-2020 годы	Дальневосточный федеральный округ	Хабаровский край	V. Территория Дальнего Востока	Доля лесных пожаров, ликвидированных в течение первых суток с момента обнаружения, в общем количестве лесных пожаров	процентов	72,20	52,30	56,10
ГП "Развитие лесного хозяйства" на 2013-2020 годы	Дальневосточный федеральный округ	Амурская область	V. Территория Дальнего Востока	Доля лесных пожаров, ликвидированных в течение первых суток с момента обнаружения, в общем количестве лесных пожаров	процентов	72,50	68,50	32,40
ГП "Развитие лесного хозяйства" на 2013-2020 годы	Дальневосточный федеральный округ	Магаданская область	V. Территория Дальнего Востока	Доля лесных пожаров, ликвидированных в течение первых суток с момента обнаружения, в общем количестве лесных пожаров	процентов	36,80	34,20	35,80

Наименование государственной программы РФ	РФ / Федеральный округ	Субъект РФ	Приоритетная территория	Наименование показателя	Единица измерения	2017 год	2018 год	
							план	факт
1	2	3	4	5	6	7	8	9
ГП "Развитие лесного хозяйства" на 2013-2020 годы	Дальневосточный федеральный округ	Забайкальский край*	VI. Территория Байкальского региона	Доля крупных лесных пожаров в общем количестве лесных пожаров	процентов	-	-	-
ГП "Развитие лесного хозяйства" на 2013-2020 годы	Дальневосточный федеральный округ	Камчатский край	V. Территория Дальнего Востока	Доля крупных лесных пожаров в общем количестве лесных пожаров	процентов	-	-	-
ГП "Развитие лесного хозяйства" на 2013-2020 годы	Дальневосточный федеральный округ	Приморский край	V. Территория Дальнего Востока	Доля крупных лесных пожаров в общем количестве лесных пожаров	процентов	-	-	-
ГП "Развитие лесного хозяйства" на 2013-2020 годы	Дальневосточный федеральный округ	Хабаровский край	V. Территория Дальнего Востока	Доля крупных лесных пожаров в общем количестве лесных пожаров	процентов	-	-	-
ГП "Развитие лесного хозяйства" на 2013-2020 годы	Дальневосточный федеральный округ	Амурская область	V. Территория Дальнего Востока	Доля крупных лесных пожаров в общем количестве лесных пожаров	процентов	-	-	-
ГП "Развитие лесного хозяйства" на 2013-2020 годы	Дальневосточный федеральный округ	Магаданская область	V. Территория Дальнего Востока	Доля крупных лесных пожаров в общем количестве лесных пожаров	процентов	-	-	-
ГП "Развитие лесного хозяйства" на 2013-2020 годы	Дальневосточный федеральный округ	Сахалинская область	V. Территория Дальнего Востока	Доля крупных лесных пожаров в общем количестве лесных пожаров	процентов	-	-	-
ГП "Развитие лесного хозяйства" на 2013-2020 годы	Дальневосточный федеральный округ	Еврейская автономная область	V. Территория Дальнего Востока	Доля крупных лесных пожаров в общем количестве лесных пожаров	процентов	-	-	-
ГП "Развитие лесного хозяйства" на 2013-2020 годы	Дальневосточный федеральный округ	Чукотский автономный округ	III. Территория Арктической зоны Российской Федерации; V. Территория Дальнего Востока	Доля крупных лесных пожаров в общем количестве лесных пожаров	процентов	-	-	-
ГП "Развитие лесного хозяйства" на 2013-2020 годы	Российская Федерация	-	-	Отношение площади лесов, на которых были проведены санитарно-оздоровительные мероприятия, к площади погибших и поврежденных лесов	процентов	2,7	14,20	4,0
ГП "Развитие лесного хозяйства" на 2013-2020 годы	Центральный федеральный округ	Белгородская область	-	Отношение площади лесов, на которых были проведены санитарно-оздоровительные мероприятия, к площади погибших и поврежденных лесов	процентов	6,0	7,20	6,4
ГП "Развитие лесного хозяйства" на 2013-2020 годы	Центральный федеральный округ	Брянская область	-	Отношение площади лесов, на которых были проведены санитарно-оздоровительные мероприятия, к площади погибших и поврежденных лесов	процентов	61,0	71,10	62,5
ГП "Развитие лесного хозяйства" на 2013-2020 годы	Центральный федеральный округ	Владимирская область	-	Отношение площади лесов, на которых были проведены санитарно-оздоровительные мероприятия, к площади погибших и поврежденных лесов	процентов	20,9	49,20	23,2
ГП "Развитие лесного хозяйства" на 2013-2020 годы	Центральный федеральный округ	Воронежская область	-	Отношение площади лесов, на которых были проведены санитарно-оздоровительные мероприятия, к площади погибших и поврежденных лесов	процентов	9,3	11,80	8,1
ГП "Развитие лесного хозяйства" на 2013-2020 годы	Центральный федеральный округ	Ивановская область	-	Отношение площади лесов, на которых были проведены санитарно-оздоровительные мероприятия, к площади погибших и поврежденных лесов	процентов	19,6	53,30	23,7
ГП "Развитие лесного хозяйства" на 2013-2020 годы	Центральный федеральный округ	Калужская область	-	Отношение площади лесов, на которых были проведены санитарно-оздоровительные мероприятия, к площади погибших и поврежденных лесов	процентов	69,4	100,00	60,2
ГП "Развитие лесного хозяйства" на 2013-2020 годы	Центральный федеральный округ	Костромская область	-	Отношение площади лесов, на которых были проведены санитарно-оздоровительные мероприятия, к площади погибших и поврежденных лесов	процентов	88,8	38,20	85,3
ГП "Развитие лесного хозяйства" на 2013-2020 годы	Центральный федеральный округ	Курская область	-	Отношение площади лесов, на которых были проведены санитарно-оздоровительные мероприятия, к площади погибших и поврежденных лесов	процентов	3,9	4,60	3,4
ГП "Развитие лесного хозяйства" на 2013-2020 годы	Центральный федеральный округ	Липецкая область	-	Отношение площади лесов, на которых были проведены санитарно-оздоровительные мероприятия, к площади погибших и поврежденных лесов	процентов	8,8	11,10	11,3

Наименование государственной программы РФ	РФ / Федеральный округ	Субъект РФ	Приоритетная территория	Наименование показателя	Единица измерения	2017 год	2018 год	
							план	факт
1	2	3	4	5	6	7	8	9
ГП "Развитие лесного хозяйства" на 2013-2020 годы	Центральный федеральный округ	Московская область	-	Отношение площади лесов, на которых были проведены санитарно-оздоровительные мероприятия, к площади погибших и поврежденных лесов	процентов	2,9	7,80	12,3
ГП "Развитие лесного хозяйства" на 2013-2020 годы	Центральный федеральный округ	Орловская область	-	Отношение площади лесов, на которых были проведены санитарно-оздоровительные мероприятия, к площади погибших и поврежденных лесов	процентов	1,5	6,30	1,7
ГП "Развитие лесного хозяйства" на 2013-2020 годы	Центральный федеральный округ	Рязанская область	-	Отношение площади лесов, на которых были проведены санитарно-оздоровительные мероприятия, к площади погибших и поврежденных лесов	процентов	26,4	50,00	27,5
ГП "Развитие лесного хозяйства" на 2013-2020 годы	Центральный федеральный округ	Смоленская область	-	Отношение площади лесов, на которых были проведены санитарно-оздоровительные мероприятия, к площади погибших и поврежденных лесов	процентов	23,2	62,50	27,4
ГП "Развитие лесного хозяйства" на 2013-2020 годы	Центральный федеральный округ	Тамбовская область	-	Отношение площади лесов, на которых были проведены санитарно-оздоровительные мероприятия, к площади погибших и поврежденных лесов	процентов	41,4	19,80	85,2
ГП "Развитие лесного хозяйства" на 2013-2020 годы	Центральный федеральный округ	Тверская область	-	Отношение площади лесов, на которых были проведены санитарно-оздоровительные мероприятия, к площади погибших и поврежденных лесов	процентов	38,1	43,20	62,9
ГП "Развитие лесного хозяйства" на 2013-2020 годы	Центральный федеральный округ	Тульская область	-	Отношение площади лесов, на которых были проведены санитарно-оздоровительные мероприятия, к площади погибших и поврежденных лесов	процентов	4,1	7,50	4,5
ГП "Развитие лесного хозяйства" на 2013-2020 годы	Центральный федеральный округ	Ярославская область	-	Отношение площади лесов, на которых были проведены санитарно-оздоровительные мероприятия, к площади погибших и поврежденных лесов	процентов	3,1	8,10	6,3
ГП "Развитие лесного хозяйства" на 2013-2020 годы	Центральный федеральный округ	г. Москва	-	Отношение площади лесов, на которых были проведены санитарно-оздоровительные мероприятия, к площади погибших и поврежденных лесов	процентов	-	-	-
ГП "Развитие лесного хозяйства" на 2013-2020 годы	Северо-Западный федеральный округ	Республика Карелия	III. Территория Арктической зоны Российской Федерации	Отношение площади лесов, на которых были проведены санитарно-оздоровительные мероприятия, к площади погибших и поврежденных лесов	процентов	37,0	7,10	122,0
ГП "Развитие лесного хозяйства" на 2013-2020 годы	Северо-Западный федеральный округ	Республика Коми	III. Территория Арктической зоны Российской Федерации	Отношение площади лесов, на которых были проведены санитарно-оздоровительные мероприятия, к площади погибших и поврежденных лесов	процентов	0,0	0,10	0,0
ГП "Развитие лесного хозяйства" на 2013-2020 годы	Северо-Западный федеральный округ	Архангельская область	III. Территория Арктической зоны Российской Федерации	Отношение площади лесов, на которых были проведены санитарно-оздоровительные мероприятия, к площади погибших и поврежденных лесов	процентов	0,1	0,20	0,1
ГП "Развитие лесного хозяйства" на 2013-2020 годы	Северо-Западный федеральный округ	Вологодская область	-	Отношение площади лесов, на которых были проведены санитарно-оздоровительные мероприятия, к площади погибших и поврежденных лесов	процентов	6,8	6,00	18,6
ГП "Развитие лесного хозяйства" на 2013-2020 годы	Северо-Западный федеральный округ	Калининградская область	II. Территория Калининградской области	Отношение площади лесов, на которых были проведены санитарно-оздоровительные мероприятия, к площади погибших и поврежденных лесов	процентов	2,7	23,60	19,2

Наименование государственной программы РФ	РФ / Федеральный округ	Субъект РФ	Приоритетная территория	Наименование показателя	Единица измерения	2017 год	2018 год	
							план	факт
1	2	3	4	5	6	7	8	9
ГП "Развитие лесного хозяйства" на 2013-2020 годы	Северо-Западный федеральный округ	Ленинградская область	-	Отношение площади лесов, на которых были проведены санитарно-оздоровительные мероприятия, к площади погибших и поврежденных лесов	процентов	10,4	26,50	27,1
ГП "Развитие лесного хозяйства" на 2013-2020 годы	Северо-Западный федеральный округ	Мурманская область	III. Территория Арктической зоны Российской Федерации	Отношение площади лесов, на которых были проведены санитарно-оздоровительные мероприятия, к площади погибших и поврежденных лесов	процентов	1,3	2,80	0,4
ГП "Развитие лесного хозяйства" на 2013-2020 годы	Северо-Западный федеральный округ	Новгородская область	-	Отношение площади лесов, на которых были проведены санитарно-оздоровительные мероприятия, к площади погибших и поврежденных лесов	процентов	20,8	22,50	29,1
ГП "Развитие лесного хозяйства" на 2013-2020 годы	Северо-Западный федеральный округ	Псковская область	-	Отношение площади лесов, на которых были проведены санитарно-оздоровительные мероприятия, к площади погибших и поврежденных лесов	процентов	18,6	16,00	16,3
ГП "Развитие лесного хозяйства" на 2013-2020 годы	Северо-Западный федеральный округ	г. Санкт-Петербург	-	Отношение площади лесов, на которых были проведены санитарно-оздоровительные мероприятия, к площади погибших и поврежденных лесов	процентов	-	-	-
ГП "Развитие лесного хозяйства" на 2013-2020 годы	Северо-Западный федеральный округ	Ненецкий автономный округ	III. Территория Арктической зоны Российской Федерации	Отношение площади лесов, на которых были проведены санитарно-оздоровительные мероприятия, к площади погибших и поврежденных лесов	процентов	-	-	-
ГП "Развитие лесного хозяйства" на 2013-2020 годы	Южный федеральный округ	Республика Адыгея	-	Отношение площади лесов, на которых были проведены санитарно-оздоровительные мероприятия, к площади погибших и поврежденных лесов	процентов	9,6	9,40	7,8
ГП "Развитие лесного хозяйства" на 2013-2020 годы	Южный федеральный округ	Республика Калмыкия	-	Отношение площади лесов, на которых были проведены санитарно-оздоровительные мероприятия, к площади погибших и поврежденных лесов	процентов	-	3,60	24,4
ГП "Развитие лесного хозяйства" на 2013-2020 годы	Южный федеральный округ	Республика Крым	IV. Территория Республики Крым и г. Севастополя	Отношение площади лесов, на которых были проведены санитарно-оздоровительные мероприятия, к площади погибших и поврежденных лесов	процентов	5,4	-	5,8
ГП "Развитие лесного хозяйства" на 2013-2020 годы	Южный федеральный округ	Краснодарский край	-	Отношение площади лесов, на которых были проведены санитарно-оздоровительные мероприятия, к площади погибших и поврежденных лесов	процентов	0,0	9,80	1,4
ГП "Развитие лесного хозяйства" на 2013-2020 годы	Южный федеральный округ	Астраханская область	-	Отношение площади лесов, на которых были проведены санитарно-оздоровительные мероприятия, к площади погибших и поврежденных лесов	процентов	4,8	11,00	10,9
ГП "Развитие лесного хозяйства" на 2013-2020 годы	Южный федеральный округ	Волгоградская область	-	Отношение площади лесов, на которых были проведены санитарно-оздоровительные мероприятия, к площади погибших и поврежденных лесов	процентов	1,9	5,10	3,0
ГП "Развитие лесного хозяйства" на 2013-2020 годы	Южный федеральный округ	Ростовская область	-	Отношение площади лесов, на которых были проведены санитарно-оздоровительные мероприятия, к площади погибших и поврежденных лесов	процентов	7,0	6,80	3,9
ГП "Развитие лесного хозяйства" на 2013-2020 годы	Южный федеральный округ	г. Севастополь	IV. Территория Республики Крым и г. Севастополя	Отношение площади лесов, на которых были проведены санитарно-оздоровительные мероприятия, к площади погибших и поврежденных лесов	процентов	-	-	-

Наименование государственной программы РФ	РФ / Федеральный округ	Субъект РФ	Приоритетная территория	Наименование показателя	Единица измерения	2017 год	2018 год	
							план	факт
1	2	3	4	5	6	7	8	9
ГП "Развитие лесного хозяйства" на 2013-2020 годы	Северо-Кавказский федеральный округ	Республика Дагестан	I. Территория Северо-Кавказского федерального округа	Отношение площади лесов, на которых были проведены санитарно-оздоровительные мероприятия, к площади погибших и поврежденных лесов	процентов	30,6	45,00	64,5
ГП "Развитие лесного хозяйства" на 2013-2020 годы	Северо-Кавказский федеральный округ	Республика Ингушетия	I. Территория Северо-Кавказского федерального округа	Отношение площади лесов, на которых были проведены санитарно-оздоровительные мероприятия, к площади погибших и поврежденных лесов	процентов	2,4	2,60	10,6
ГП "Развитие лесного хозяйства" на 2013-2020 годы	Северо-Кавказский федеральный округ	Кабардино-Балкарская Республика	I. Территория Северо-Кавказского федерального округа	Отношение площади лесов, на которых были проведены санитарно-оздоровительные мероприятия, к площади погибших и поврежденных лесов	процентов	12,4	12,80	26,0
ГП "Развитие лесного хозяйства" на 2013-2020 годы	Северо-Кавказский федеральный округ	Карачаево-Черкесская Республика	I. Территория Северо-Кавказского федерального округа	Отношение площади лесов, на которых были проведены санитарно-оздоровительные мероприятия, к площади погибших и поврежденных лесов	процентов	30,0	0,60	36,3
ГП "Развитие лесного хозяйства" на 2013-2020 годы	Северо-Кавказский федеральный округ	Республика Северная Осетия - Алания	I. Территория Северо-Кавказского федерального округа	Отношение площади лесов, на которых были проведены санитарно-оздоровительные мероприятия, к площади погибших и поврежденных лесов	процентов	74,3	31,80	64,9
ГП "Развитие лесного хозяйства" на 2013-2020 годы	Северо-Кавказский федеральный округ	Чеченская Республика	I. Территория Северо-Кавказского федерального округа	Отношение площади лесов, на которых были проведены санитарно-оздоровительные мероприятия, к площади погибших и поврежденных лесов	процентов	4,8	10,20	8,0
ГП "Развитие лесного хозяйства" на 2013-2020 годы	Северо-Кавказский федеральный округ	Ставропольский край	I. Территория Северо-Кавказского федерального округа	Отношение площади лесов, на которых были проведены санитарно-оздоровительные мероприятия, к площади погибших и поврежденных лесов	процентов	6,3	5,00	12,7
ГП "Развитие лесного хозяйства" на 2013-2020 годы	Приволжский федеральный округ	Республика Башкортостан	-	Отношение площади лесов, на которых были проведены санитарно-оздоровительные мероприятия, к площади погибших и поврежденных лесов	процентов	49,1	33,00	45,9
ГП "Развитие лесного хозяйства" на 2013-2020 годы	Приволжский федеральный округ	Республика Марий Эл	-	Отношение площади лесов, на которых были проведены санитарно-оздоровительные мероприятия, к площади погибших и поврежденных лесов	процентов	36,4	76,70	47,3
ГП "Развитие лесного хозяйства" на 2013-2020 годы	Приволжский федеральный округ	Республика Мордовия	-	Отношение площади лесов, на которых были проведены санитарно-оздоровительные мероприятия, к площади погибших и поврежденных лесов	процентов	2,2	3,30	1,5
ГП "Развитие лесного хозяйства" на 2013-2020 годы	Приволжский федеральный округ	Республика Татарстан	-	Отношение площади лесов, на которых были проведены санитарно-оздоровительные мероприятия, к площади погибших и поврежденных лесов	процентов	38,8	69,50	19,1
ГП "Развитие лесного хозяйства" на 2013-2020 годы	Приволжский федеральный округ	Удмуртская Республика	-	Отношение площади лесов, на которых были проведены санитарно-оздоровительные мероприятия, к площади погибших и поврежденных лесов	процентов	85,7	96,10	163,0
ГП "Развитие лесного хозяйства" на 2013-2020 годы	Приволжский федеральный округ	Чувашская Республика	-	Отношение площади лесов, на которых были проведены санитарно-оздоровительные мероприятия, к площади погибших и поврежденных лесов	процентов	11,7	35,00	8,0
ГП "Развитие лесного хозяйства" на 2013-2020 годы	Приволжский федеральный округ	Пермский край	-	Отношение площади лесов, на которых были проведены санитарно-оздоровительные мероприятия, к площади погибших и поврежденных лесов	процентов	8,0	8,80	13,2

Наименование государственной программы РФ	РФ / Федеральный округ	Субъект РФ	Приоритетная территория	Наименование показателя	Единица измерения	2017 год	2018 год	
							план	факт
1	2	3	4	5	6	7	8	9
ГП "Развитие лесного хозяйства" на 2013-2020 годы	Приволжский федеральный округ	Кировская область	-	Отношение площади лесов, на которых были проведены санитарно-оздоровительные мероприятия, к площади погибших и поврежденных лесов	процентов	12,0	26,30	19,7
ГП "Развитие лесного хозяйства" на 2013-2020 годы	Приволжский федеральный округ	Нижегородская область	-	Отношение площади лесов, на которых были проведены санитарно-оздоровительные мероприятия, к площади погибших и поврежденных лесов	процентов	18,3	40,50	42,8
ГП "Развитие лесного хозяйства" на 2013-2020 годы	Приволжский федеральный округ	Оренбургская область	-	Отношение площади лесов, на которых были проведены санитарно-оздоровительные мероприятия, к площади погибших и поврежденных лесов	процентов	0,5	4,30	1,0
ГП "Развитие лесного хозяйства" на 2013-2020 годы	Приволжский федеральный округ	Пензенская область	-	Отношение площади лесов, на которых были проведены санитарно-оздоровительные мероприятия, к площади погибших и поврежденных лесов	процентов	17,3	26,20	9,1
ГП "Развитие лесного хозяйства" на 2013-2020 годы	Приволжский федеральный округ	Самарская область	-	Отношение площади лесов, на которых были проведены санитарно-оздоровительные мероприятия, к площади погибших и поврежденных лесов	процентов	3,0	8,90	3,4
ГП "Развитие лесного хозяйства" на 2013-2020 годы	Приволжский федеральный округ	Саратовская область	-	Отношение площади лесов, на которых были проведены санитарно-оздоровительные мероприятия, к площади погибших и поврежденных лесов	процентов	6,8	19,80	8,5
ГП "Развитие лесного хозяйства" на 2013-2020 годы	Приволжский федеральный округ	Ульяновская область	-	Отношение площади лесов, на которых были проведены санитарно-оздоровительные мероприятия, к площади погибших и поврежденных лесов	процентов	29,6	12,70	69,7
ГП "Развитие лесного хозяйства" на 2013-2020 годы	Уральский федеральный округ	Курганская область	-	Отношение площади лесов, на которых были проведены санитарно-оздоровительные мероприятия, к площади погибших и поврежденных лесов	процентов	22,6	94,10	29,2
ГП "Развитие лесного хозяйства" на 2013-2020 годы	Уральский федеральный округ	Свердловская область	-	Отношение площади лесов, на которых были проведены санитарно-оздоровительные мероприятия, к площади погибших и поврежденных лесов	процентов	40,7	36,00	40,1
ГП "Развитие лесного хозяйства" на 2013-2020 годы	Уральский федеральный округ	Тюменская область	-	Отношение площади лесов, на которых были проведены санитарно-оздоровительные мероприятия, к площади погибших и поврежденных лесов	процентов	75,6	26,70	67,0
ГП "Развитие лесного хозяйства" на 2013-2020 годы	Уральский федеральный округ	Челябинская область	-	Отношение площади лесов, на которых были проведены санитарно-оздоровительные мероприятия, к площади погибших и поврежденных лесов	процентов	7,2	36,90	7,3
ГП "Развитие лесного хозяйства" на 2013-2020 годы	Уральский федеральный округ	Ханты-Мансийский автономный округ - Югра	-	Отношение площади лесов, на которых были проведены санитарно-оздоровительные мероприятия, к площади погибших и поврежденных лесов	процентов	1,9	0,30	27,7
ГП "Развитие лесного хозяйства" на 2013-2020 годы	Уральский федеральный округ	Ямало-Ненецкий автономный округ	III. Территория Арктической зоны Российской Федерации	Отношение площади лесов, на которых были проведены санитарно-оздоровительные мероприятия, к площади погибших и поврежденных лесов	процентов	0,0	3,30	0,0
ГП "Развитие лесного хозяйства" на 2013-2020 годы	Сибирский федеральный округ	Республика Алтай	-	Отношение площади лесов, на которых были проведены санитарно-оздоровительные мероприятия, к площади погибших и поврежденных лесов	процентов	4,1	9,80	1,1

Наименование государственной программы РФ	РФ / Федеральный округ	Субъект РФ	Приоритетная территория	Наименование показателя	Единица измерения	2017 год	2018 год	
							план	факт
1	2	3	4	5	6	7	8	9
ГП "Развитие лесного хозяйства" на 2013-2020 годы	Сибирский федеральный округ	Республика Тыва	-	Отношение площади лесов, на которых были проведены санитарно-оздоровительные мероприятия, к площади погибших и поврежденных лесов	процентов	1,0	1,90	4,1
ГП "Развитие лесного хозяйства" на 2013-2020 годы	Сибирский федеральный округ	Республика Хакасия	-	Отношение площади лесов, на которых были проведены санитарно-оздоровительные мероприятия, к площади погибших и поврежденных лесов	процентов	2,7	3,20	2,1
ГП "Развитие лесного хозяйства" на 2013-2020 годы	Сибирский федеральный округ	Алтайский край	-	Отношение площади лесов, на которых были проведены санитарно-оздоровительные мероприятия, к площади погибших и поврежденных лесов	процентов	11,5	7,30	21,1
ГП "Развитие лесного хозяйства" на 2013-2020 годы	Сибирский федеральный округ	Красноярский край	III. Территория Арктической зоны Российской Федерации	Отношение площади лесов, на которых были проведены санитарно-оздоровительные мероприятия, к площади погибших и поврежденных лесов	процентов	2,0	13,30	5,0
ГП "Развитие лесного хозяйства" на 2013-2020 годы	Сибирский федеральный округ	Иркутская область	VI. Территория Байкальского региона	Отношение площади лесов, на которых были проведены санитарно-оздоровительные мероприятия, к площади погибших и поврежденных лесов	процентов	4,0	3,70	5,0
ГП "Развитие лесного хозяйства" на 2013-2020 годы	Сибирский федеральный округ	Кемеровская область	-	Отношение площади лесов, на которых были проведены санитарно-оздоровительные мероприятия, к площади погибших и поврежденных лесов	процентов	0,2	0,70	0,6
ГП "Развитие лесного хозяйства" на 2013-2020 годы	Сибирский федеральный округ	Новосибирская область	-	Отношение площади лесов, на которых были проведены санитарно-оздоровительные мероприятия, к площади погибших и поврежденных лесов	процентов	21,8	95,50	44,4
ГП "Развитие лесного хозяйства" на 2013-2020 годы	Сибирский федеральный округ	Омская область	-	Отношение площади лесов, на которых были проведены санитарно-оздоровительные мероприятия, к площади погибших и поврежденных лесов	процентов	44,3	66,30	31,5
ГП "Развитие лесного хозяйства" на 2013-2020 годы	Сибирский федеральный округ	Томская область	-	Отношение площади лесов, на которых были проведены санитарно-оздоровительные мероприятия, к площади погибших и поврежденных лесов	процентов	4,2	3,20	9,5
ГП "Развитие лесного хозяйства" на 2013-2020 годы	Дальневосточный федеральный округ	Республика Бурятия*	VI. Территория Байкальского региона	Отношение площади лесов, на которых были проведены санитарно-оздоровительные мероприятия, к площади погибших и поврежденных лесов	процентов	4,2	1,50	2,5
ГП "Развитие лесного хозяйства" на 2013-2020 годы	Дальневосточный федеральный округ	Республика Саха (Якутия)	III. Территория Арктической зоны Российской Федерации; V. Территория Дальнего Востока	Отношение площади лесов, на которых были проведены санитарно-оздоровительные мероприятия, к площади погибших и поврежденных лесов	процентов	-	-	0,0
ГП "Развитие лесного хозяйства" на 2013-2020 годы	Дальневосточный федеральный округ	Забайкальский край*	VI. Территория Байкальского региона	Отношение площади лесов, на которых были проведены санитарно-оздоровительные мероприятия, к площади погибших и поврежденных лесов	процентов	1,1	12,60	0,9
ГП "Развитие лесного хозяйства" на 2013-2020 годы	Дальневосточный федеральный округ	Камчатский край	V. Территория Дальнего Востока	Отношение площади лесов, на которых были проведены санитарно-оздоровительные мероприятия, к площади погибших и поврежденных лесов	процентов	0,7	1,50	1,0
ГП "Развитие лесного хозяйства" на 2013-2020 годы	Дальневосточный федеральный округ	Приморский край	V. Территория Дальнего Востока	Отношение площади лесов, на которых были проведены санитарно-оздоровительные мероприятия, к площади погибших и поврежденных лесов	процентов	0,1	0,50	0,3

Наименование государственной программы РФ	РФ / Федеральный округ	Субъект РФ	Приоритетная территория	Наименование показателя	Единица измерения	2017 год	2018 год	
							план	факт
1	2	3	4	5	6	7	8	9
ГП "Развитие лесного хозяйства" на 2013-2020 годы	Дальневосточный федеральный округ	Хабаровский край	V. Территория Дальнего Востока	Отношение площади лесов, на которых были проведены санитарно-оздоровительные мероприятия, к площади погибших и поврежденных лесов	процентов	3,6	4,00	3,3
ГП "Развитие лесного хозяйства" на 2013-2020 годы	Дальневосточный федеральный округ	Амурская область	V. Территория Дальнего Востока	Отношение площади лесов, на которых были проведены санитарно-оздоровительные мероприятия, к площади погибших и поврежденных лесов	процентов	0,5	4,40	0,6
ГП "Развитие лесного хозяйства" на 2013-2020 годы	Дальневосточный федеральный округ	Магаданская область	V. Территория Дальнего Востока	Отношение площади лесов, на которых были проведены санитарно-оздоровительные мероприятия, к площади погибших и поврежденных лесов	процентов	2,2	3,70	14,0
ГП "Развитие лесного хозяйства" на 2013-2020 годы	Дальневосточный федеральный округ	Сахалинская область	V. Территория Дальнего Востока	Отношение площади лесов, на которых были проведены санитарно-оздоровительные мероприятия, к площади погибших и поврежденных лесов	процентов	0,6	3,90	0,7
ГП "Развитие лесного хозяйства" на 2013-2020 годы	Дальневосточный федеральный округ	Еврейская автономная область	V. Территория Дальнего Востока	Отношение площади лесов, на которых были проведены санитарно-оздоровительные мероприятия, к площади погибших и поврежденных лесов	процентов	1,2	2,10	1,5
ГП "Развитие лесного хозяйства" на 2013-2020 годы	Дальневосточный федеральный округ	Чукотский автономный округ	III. Территория Арктической зоны Российской Федерации; V. Территория Дальнего Востока	Отношение площади лесов, на которых были проведены санитарно-оздоровительные мероприятия, к площади погибших и поврежденных лесов	процентов	7,5	4,00	5,9
ГП "Развитие лесного хозяйства" на 2013-2020 годы	Российская Федерация	-	-	Доля площади земель лесного фонда, переданных в пользование, в общей площади земель лесного фонда	процентов	23,6	21,20	23,8
ГП "Развитие лесного хозяйства" на 2013-2020 годы	Центральный федеральный округ	Белгородская область	-	Доля площади земель лесного фонда, переданных в пользование, в общей площади земель лесного фонда	процентов	29,7	28,60	29,6
ГП "Развитие лесного хозяйства" на 2013-2020 годы	Центральный федеральный округ	Брянская область	-	Доля площади земель лесного фонда, переданных в пользование, в общей площади земель лесного фонда	процентов	69,3	68,00	69,4
ГП "Развитие лесного хозяйства" на 2013-2020 годы	Центральный федеральный округ	Владимирская область	-	Доля площади земель лесного фонда, переданных в пользование, в общей площади земель лесного фонда	процентов	77,3	67,00	68,0
ГП "Развитие лесного хозяйства" на 2013-2020 годы	Центральный федеральный округ	Воронежская область	-	Доля площади земель лесного фонда, переданных в пользование, в общей площади земель лесного фонда	процентов	41,5	37,90	40,4
ГП "Развитие лесного хозяйства" на 2013-2020 годы	Центральный федеральный округ	Ивановская область	-	Доля площади земель лесного фонда, переданных в пользование, в общей площади земель лесного фонда	процентов	94,8	88,80	76,0
ГП "Развитие лесного хозяйства" на 2013-2020 годы	Центральный федеральный округ	Калужская область	-	Доля площади земель лесного фонда, переданных в пользование, в общей площади земель лесного фонда	процентов	58,2	53,90	52,9
ГП "Развитие лесного хозяйства" на 2013-2020 годы	Центральный федеральный округ	Костромская область	-	Доля площади земель лесного фонда, переданных в пользование, в общей площади земель лесного фонда	процентов	67,4	65,60	64,1
ГП "Развитие лесного хозяйства" на 2013-2020 годы	Центральный федеральный округ	Курская область	-	Доля площади земель лесного фонда, переданных в пользование, в общей площади земель лесного фонда	процентов	48,9	46,30	48,9
ГП "Развитие лесного хозяйства" на 2013-2020 годы	Центральный федеральный округ	Липецкая область	-	Доля площади земель лесного фонда, переданных в пользование, в общей площади земель лесного фонда	процентов	4,5	4,40	4,6
ГП "Развитие лесного хозяйства" на 2013-2020 годы	Центральный федеральный округ	Московская область	-	Доля площади земель лесного фонда, переданных в пользование, в общей площади земель лесного фонда	процентов	5,8	5,60	3,7
ГП "Развитие лесного хозяйства" на 2013-2020 годы	Центральный федеральный округ	Орловская область	-	Доля площади земель лесного фонда, переданных в пользование, в общей площади земель лесного фонда	процентов	20,7	20,00	16,8

Наименование государственной программы РФ	РФ / Федеральный округ	Субъект РФ	Приоритетная территория	Наименование показателя	Единица измерения	2017 год	2018 год	
							план	факт
1	2	3	4	5	6	7	8	9
ГП "Развитие лесного хозяйства" на 2013-2020 годы	Центральный федеральный округ	Рязанская область	-	Доля площади земель лесного фонда, переданных в пользование, в общей площади земель лесного фонда	процентов	74,4	68,10	74,0
ГП "Развитие лесного хозяйства" на 2013-2020 годы	Центральный федеральный округ	Смоленская область	-	Доля площади земель лесного фонда, переданных в пользование, в общей площади земель лесного фонда	процентов	55,9	55,60	55,3
ГП "Развитие лесного хозяйства" на 2013-2020 годы	Центральный федеральный округ	Тамбовская область	-	Доля площади земель лесного фонда, переданных в пользование, в общей площади земель лесного фонда	процентов	0,2	0,20	0,2
ГП "Развитие лесного хозяйства" на 2013-2020 годы	Центральный федеральный округ	Тверская область	-	Доля площади земель лесного фонда, переданных в пользование, в общей площади земель лесного фонда	процентов	68,0	63,60	72,8
ГП "Развитие лесного хозяйства" на 2013-2020 годы	Центральный федеральный округ	Тульская область	-	Доля площади земель лесного фонда, переданных в пользование, в общей площади земель лесного фонда	процентов	81,3	82,70	82,7
ГП "Развитие лесного хозяйства" на 2013-2020 годы	Центральный федеральный округ	Ярославская область	-	Доля площади земель лесного фонда, переданных в пользование, в общей площади земель лесного фонда	процентов	66,9	58,70	60,3
ГП "Развитие лесного хозяйства" на 2013-2020 годы	Центральный федеральный округ	г. Москва	-	Доля площади земель лесного фонда, переданных в пользование, в общей площади земель лесного фонда	процентов	-	-	-
ГП "Развитие лесного хозяйства" на 2013-2020 годы	Северо-Западный федеральный округ	Республика Карелия	III. Территория Арктической зоны Российской Федерации	Доля площади земель лесного фонда, переданных в пользование, в общей площади земель лесного фонда	процентов	64,4	62,30	65,7
ГП "Развитие лесного хозяйства" на 2013-2020 годы	Северо-Западный федеральный округ	Республика Коми	III. Территория Арктической зоны Российской Федерации	Доля площади земель лесного фонда, переданных в пользование, в общей площади земель лесного фонда	процентов	28,4	29,20	24,1
ГП "Развитие лесного хозяйства" на 2013-2020 годы	Северо-Западный федеральный округ	Архангельская область	III. Территория Арктической зоны Российской Федерации	Доля площади земель лесного фонда, переданных в пользование, в общей площади земель лесного фонда	процентов	58,7	57,20	61,0
ГП "Развитие лесного хозяйства" на 2013-2020 годы	Северо-Западный федеральный округ	Вологодская область	-	Доля площади земель лесного фонда, переданных в пользование, в общей площади земель лесного фонда	процентов	57,6	54,40	61,8
ГП "Развитие лесного хозяйства" на 2013-2020 годы	Северо-Западный федеральный округ	Калининградская область	II. Территория Калининградской области	Доля площади земель лесного фонда, переданных в пользование, в общей площади земель лесного фонда	процентов	90,7	88,00	73,5
ГП "Развитие лесного хозяйства" на 2013-2020 годы	Северо-Западный федеральный округ	Ленинградская область	-	Доля площади земель лесного фонда, переданных в пользование, в общей площади земель лесного фонда	процентов	99,9	88,80	94,3
ГП "Развитие лесного хозяйства" на 2013-2020 годы	Северо-Западный федеральный округ	Мурманская область	III. Территория Арктической зоны Российской Федерации	Доля площади земель лесного фонда, переданных в пользование, в общей площади земель лесного фонда	процентов	30,8	30,00	31,4
ГП "Развитие лесного хозяйства" на 2013-2020 годы	Северо-Западный федеральный округ	Новгородская область	-	Доля площади земель лесного фонда, переданных в пользование, в общей площади земель лесного фонда	процентов	56,2	54,60	36,0
ГП "Развитие лесного хозяйства" на 2013-2020 годы	Северо-Западный федеральный округ	Псковская область	-	Доля площади земель лесного фонда, переданных в пользование, в общей площади земель лесного фонда	процентов	48,2	45,70	46,3
ГП "Развитие лесного хозяйства" на 2013-2020 годы	Северо-Западный федеральный округ	г. Санкт-Петербург	-	Доля площади земель лесного фонда, переданных в пользование, в общей площади земель лесного фонда	процентов	-	-	0,0
ГП "Развитие лесного хозяйства" на 2013-2020 годы	Северо-Западный федеральный округ	Ненецкий автономный округ	III. Территория Арктической зоны Российской Федерации	Доля площади земель лесного фонда, переданных в пользование, в общей площади земель лесного фонда	процентов	-	-	0,0
ГП "Развитие лесного хозяйства" на 2013-2020 годы	Южный федеральный округ	Республика Адыгея	-	Доля площади земель лесного фонда, переданных в пользование, в общей площади земель лесного фонда	процентов	82,7	80,40	82,6
ГП "Развитие лесного хозяйства" на 2013-2020 годы	Южный федеральный округ	Республика Калмыкия	-	Доля площади земель лесного фонда, переданных в пользование, в общей площади земель лесного фонда	процентов	-	17,70	22,2

Наименование государственной программы РФ	РФ / Федеральный округ	Субъект РФ	Приоритетная территория	Наименование показателя	Единица измерения	2017 год	2018 год	
							план	факт
1	2	3	4	5	6	7	8	9
ГП "Развитие лесного хозяйства" на 2013-2020 годы	Южный федеральный округ	Республика Крым	IV. Территория Республики Крым и г. Севастополя	Доля площади земель лесного фонда, переданных в пользование, в общей площади земель лесного фонда	процентов	18,7	-	0,2
ГП "Развитие лесного хозяйства" на 2013-2020 годы	Южный федеральный округ	Краснодарский край	-	Доля площади земель лесного фонда, переданных в пользование, в общей площади земель лесного фонда	процентов	49,8	48,50	46,5
ГП "Развитие лесного хозяйства" на 2013-2020 годы	Южный федеральный округ	Астраханская область	-	Доля площади земель лесного фонда, переданных в пользование, в общей площади земель лесного фонда	процентов	4,5	4,30	4,2
ГП "Развитие лесного хозяйства" на 2013-2020 годы	Южный федеральный округ	Волгоградская область	-	Доля площади земель лесного фонда, переданных в пользование, в общей площади земель лесного фонда	процентов	1,7	1,70	1,6
ГП "Развитие лесного хозяйства" на 2013-2020 годы	Южный федеральный округ	Ростовская область	-	Доля площади земель лесного фонда, переданных в пользование, в общей площади земель лесного фонда	процентов	2,9	2,00	2,1
ГП "Развитие лесного хозяйства" на 2013-2020 годы	Южный федеральный округ	г. Севастополь	IV. Территория Республики Крым и г. Севастополя	Доля площади земель лесного фонда, переданных в пользование, в общей площади земель лесного фонда	процентов	-	-	0,0
ГП "Развитие лесного хозяйства" на 2013-2020 годы	Северо-Кавказский федеральный округ	Республика Дагестан	I. Территория Северо-Кавказского федерального округа	Доля площади земель лесного фонда, переданных в пользование, в общей площади земель лесного фонда	процентов	1,2	1,20	1,4
ГП "Развитие лесного хозяйства" на 2013-2020 годы	Северо-Кавказский федеральный округ	Республика Ингушетия	I. Территория Северо-Кавказского федерального округа	Доля площади земель лесного фонда, переданных в пользование, в общей площади земель лесного фонда	процентов	5,0	4,90	5,0
ГП "Развитие лесного хозяйства" на 2013-2020 годы	Северо-Кавказский федеральный округ	Кабардино-Балкарская Республика	I. Территория Северо-Кавказского федерального округа	Доля площади земель лесного фонда, переданных в пользование, в общей площади земель лесного фонда	процентов	4,4	4,00	4,1
ГП "Развитие лесного хозяйства" на 2013-2020 годы	Северо-Кавказский федеральный округ	Карачаево-Черкесская Республика	I. Территория Северо-Кавказского федерального округа	Доля площади земель лесного фонда, переданных в пользование, в общей площади земель лесного фонда	процентов	12,3	11,80	11,9
ГП "Развитие лесного хозяйства" на 2013-2020 годы	Северо-Кавказский федеральный округ	Республика Северная Осетия - Алания	I. Территория Северо-Кавказского федерального округа	Доля площади земель лесного фонда, переданных в пользование, в общей площади земель лесного фонда	процентов	24,6	22,30	23,4
ГП "Развитие лесного хозяйства" на 2013-2020 годы	Северо-Кавказский федеральный округ	Чеченская Республика	I. Территория Северо-Кавказского федерального округа	Доля площади земель лесного фонда, переданных в пользование, в общей площади земель лесного фонда	процентов	4,8	4,30	4,7
ГП "Развитие лесного хозяйства" на 2013-2020 годы	Северо-Кавказский федеральный округ	Ставропольский край	I. Территория Северо-Кавказского федерального округа	Доля площади земель лесного фонда, переданных в пользование, в общей площади земель лесного фонда	процентов	16,3	15,60	16,9
ГП "Развитие лесного хозяйства" на 2013-2020 годы	Приволжский федеральный округ	Республика Башкортостан	-	Доля площади земель лесного фонда, переданных в пользование, в общей площади земель лесного фонда	процентов	26,7	23,30	26,4
ГП "Развитие лесного хозяйства" на 2013-2020 годы	Приволжский федеральный округ	Республика Марий Эл	-	Доля площади земель лесного фонда, переданных в пользование, в общей площади земель лесного фонда	процентов	88,9	86,50	88,9
ГП "Развитие лесного хозяйства" на 2013-2020 годы	Приволжский федеральный округ	Республика Мордовия	-	Доля площади земель лесного фонда, переданных в пользование, в общей площади земель лесного фонда	процентов	71,6	60,60	65,0
ГП "Развитие лесного хозяйства" на 2013-2020 годы	Приволжский федеральный округ	Республика Татарстан	-	Доля площади земель лесного фонда, переданных в пользование, в общей площади земель лесного фонда	процентов	28,5	24,90	28,4
ГП "Развитие лесного хозяйства" на 2013-2020 годы	Приволжский федеральный округ	Удмуртская Республика	-	Доля площади земель лесного фонда, переданных в пользование, в общей площади земель лесного фонда	процентов	51,1	49,50	53,5
ГП "Развитие лесного хозяйства" на 2013-2020 годы	Приволжский федеральный округ	Чувашская Республика	-	Доля площади земель лесного фонда, переданных в пользование, в общей площади земель лесного фонда	процентов	25,7	26,80	15,3
ГП "Развитие лесного хозяйства" на 2013-2020 годы	Приволжский федеральный округ	Пермский край	-	Доля площади земель лесного фонда, переданных в пользование, в общей площади земель лесного фонда	процентов	48,7	47,40	48,4

Наименование государственной программы РФ	РФ / Федеральный округ	Субъект РФ	Приоритетная территория	Наименование показателя	Единица измерения	2017 год	2018 год	
							план	факт
1	2	3	4	5	6	7	8	9
ГП "Развитие лесного хозяйства" на 2013-2020 годы	Приволжский федеральный округ	Кировская область	-	Доля площади земель лесного фонда, переданных в пользование, в общей площади земель лесного фонда	процентов	73,4	74,60	71,4
ГП "Развитие лесного хозяйства" на 2013-2020 годы	Приволжский федеральный округ	Нижегородская область	-	Доля площади земель лесного фонда, переданных в пользование, в общей площади земель лесного фонда	процентов	69,2	68,30	61,9
ГП "Развитие лесного хозяйства" на 2013-2020 годы	Приволжский федеральный округ	Оренбургская область	-	Доля площади земель лесного фонда, переданных в пользование, в общей площади земель лесного фонда	процентов	40,0	38,20	32,1
ГП "Развитие лесного хозяйства" на 2013-2020 годы	Приволжский федеральный округ	Пензенская область	-	Доля площади земель лесного фонда, переданных в пользование, в общей площади земель лесного фонда	процентов	63,2	45,90	56,6
ГП "Развитие лесного хозяйства" на 2013-2020 годы	Приволжский федеральный округ	Самарская область	-	Доля площади земель лесного фонда, переданных в пользование, в общей площади земель лесного фонда	процентов	19,8	20,40	22,6
ГП "Развитие лесного хозяйства" на 2013-2020 годы	Приволжский федеральный округ	Саратовская область	-	Доля площади земель лесного фонда, переданных в пользование, в общей площади земель лесного фонда	процентов	2,8	2,70	3,2
ГП "Развитие лесного хозяйства" на 2013-2020 годы	Приволжский федеральный округ	Ульяновская область	-	Доля площади земель лесного фонда, переданных в пользование, в общей площади земель лесного фонда	процентов	92,2	87,00	88,3
ГП "Развитие лесного хозяйства" на 2013-2020 годы	Уральский федеральный округ	Курганская область	-	Доля площади земель лесного фонда, переданных в пользование, в общей площади земель лесного фонда	процентов	94,8	92,20	94,8
ГП "Развитие лесного хозяйства" на 2013-2020 годы	Уральский федеральный округ	Свердловская область	-	Доля площади земель лесного фонда, переданных в пользование, в общей площади земель лесного фонда	процентов	30,9	28,80	33,9
ГП "Развитие лесного хозяйства" на 2013-2020 годы	Уральский федеральный округ	Тюменская область	-	Доля площади земель лесного фонда, переданных в пользование, в общей площади земель лесного фонда	процентов	18,0	17,50	16,7
ГП "Развитие лесного хозяйства" на 2013-2020 годы	Уральский федеральный округ	Челябинская область	-	Доля площади земель лесного фонда, переданных в пользование, в общей площади земель лесного фонда	процентов	75,3	69,20	66,9
ГП "Развитие лесного хозяйства" на 2013-2020 годы	Уральский федеральный округ	Ханты-Мансийский автономный округ - Югра	-	Доля площади земель лесного фонда, переданных в пользование, в общей площади земель лесного фонда	процентов	6,9	6,50	7,2
ГП "Развитие лесного хозяйства" на 2013-2020 годы	Уральский федеральный округ	Ямало-Ненецкий автономный округ	III. Территория Арктической зоны Российской Федерации	Доля площади земель лесного фонда, переданных в пользование, в общей площади земель лесного фонда	процентов	17,8	17,30	17,8
ГП "Развитие лесного хозяйства" на 2013-2020 годы	Сибирский федеральный округ	Республика Алтай	-	Доля площади земель лесного фонда, переданных в пользование, в общей площади земель лесного фонда	процентов	10,7	10,10	10,5
ГП "Развитие лесного хозяйства" на 2013-2020 годы	Сибирский федеральный округ	Республика Тыва	-	Доля площади земель лесного фонда, переданных в пользование, в общей площади земель лесного фонда	процентов	0,9	0,60	0,7
ГП "Развитие лесного хозяйства" на 2013-2020 годы	Сибирский федеральный округ	Республика Хакасия	-	Доля площади земель лесного фонда, переданных в пользование, в общей площади земель лесного фонда	процентов	24,1	24,00	25,4
ГП "Развитие лесного хозяйства" на 2013-2020 годы	Сибирский федеральный округ	Алтайский край	-	Доля площади земель лесного фонда, переданных в пользование, в общей площади земель лесного фонда	процентов	62,7	56,80	63,5
ГП "Развитие лесного хозяйства" на 2013-2020 годы	Сибирский федеральный округ	Красноярский край	III. Территория Арктической зоны Российской Федерации	Доля площади земель лесного фонда, переданных в пользование, в общей площади земель лесного фонда	процентов	17,7	17,00	17,5
ГП "Развитие лесного хозяйства" на 2013-2020 годы	Сибирский федеральный округ	Иркутская область	VI. Территория Байкальского региона	Доля площади земель лесного фонда, переданных в пользование, в общей площади земель лесного фонда	процентов	31,1	30,30	33,9
ГП "Развитие лесного хозяйства" на 2013-2020 годы	Сибирский федеральный округ	Кемеровская область	-	Доля площади земель лесного фонда, переданных в пользование, в общей площади земель лесного фонда	процентов	17,8	16,80	15,9

Наименование государственной программы РФ	РФ / Федеральный округ	Субъект РФ	Приоритетная территория	Наименование показателя	Единица измерения	2017 год	2018 год	
							план	факт
1	2	3	4	5	6	7	8	9
ГП "Развитие лесного хозяйства" на 2013-2020 годы	Сибирский федеральный округ	Новосибирская область	-	Доля площади земель лесного фонда, переданных в пользование, в общей площади земель лесного фонда	процентов	30,5	29,50	30,4
ГП "Развитие лесного хозяйства" на 2013-2020 годы	Сибирский федеральный округ	Омская область	-	Доля площади земель лесного фонда, переданных в пользование, в общей площади земель лесного фонда	процентов	5,6	5,20	6,5
ГП "Развитие лесного хозяйства" на 2013-2020 годы	Сибирский федеральный округ	Томская область	-	Доля площади земель лесного фонда, переданных в пользование, в общей площади земель лесного фонда	процентов	17,3	17,80	19,0
ГП "Развитие лесного хозяйства" на 2013-2020 годы	Дальневосточный федеральный округ	Республика Бурятия*	VI. Территория Байкальского региона	Доля площади земель лесного фонда, переданных в пользование, в общей площади земель лесного фонда	процентов	10,9	10,30	10,6
ГП "Развитие лесного хозяйства" на 2013-2020 годы	Дальневосточный федеральный округ	Республика Саха (Якутия)	III. Территория Арктической зоны Российской Федерации; V. Территория Дальнего Востока	Доля площади земель лесного фонда, переданных в пользование, в общей площади земель лесного фонда	процентов	4,3	4,20	11,9
ГП "Развитие лесного хозяйства" на 2013-2020 годы	Дальневосточный федеральный округ	Забайкальский край*	VI. Территория Байкальского региона	Доля площади земель лесного фонда, переданных в пользование, в общей площади земель лесного фонда	процентов	21,1	21,20	21,6
ГП "Развитие лесного хозяйства" на 2013-2020 годы	Дальневосточный федеральный округ	Камчатский край	V. Территория Дальнего Востока	Доля площади земель лесного фонда, переданных в пользование, в общей площади земель лесного фонда	процентов	6,4	6,20	6,5
ГП "Развитие лесного хозяйства" на 2013-2020 годы	Дальневосточный федеральный округ	Приморский край	V. Территория Дальнего Востока	Доля площади земель лесного фонда, переданных в пользование, в общей площади земель лесного фонда	процентов	93,2	89,90	95,3
ГП "Развитие лесного хозяйства" на 2013-2020 годы	Дальневосточный федеральный округ	Хабаровский край	V. Территория Дальнего Востока	Доля площади земель лесного фонда, переданных в пользование, в общей площади земель лесного фонда	процентов	20,7	19,10	18,4
ГП "Развитие лесного хозяйства" на 2013-2020 годы	Дальневосточный федеральный округ	Амурская область	V. Территория Дальнего Востока	Доля площади земель лесного фонда, переданных в пользование, в общей площади земель лесного фонда	процентов	10,3	10,10	12,6
ГП "Развитие лесного хозяйства" на 2013-2020 годы	Дальневосточный федеральный округ	Магаданская область	V. Территория Дальнего Востока	Доля площади земель лесного фонда, переданных в пользование, в общей площади земель лесного фонда	процентов	60,5	51,90	58,1
ГП "Развитие лесного хозяйства" на 2013-2020 годы	Дальневосточный федеральный округ	Сахалинская область	V. Территория Дальнего Востока	Доля площади земель лесного фонда, переданных в пользование, в общей площади земель лесного фонда	процентов	31,5	30,60	23,3
ГП "Развитие лесного хозяйства" на 2013-2020 годы	Дальневосточный федеральный округ	Еврейская автономная область	V. Территория Дальнего Востока	Доля площади земель лесного фонда, переданных в пользование, в общей площади земель лесного фонда	процентов	17,9	17,40	19,7
ГП "Развитие лесного хозяйства" на 2013-2020 годы	Дальневосточный федеральный округ	Чукотский автономный округ	III. Территория Арктической зоны Российской Федерации; V. Территория Дальнего Востока	Доля площади земель лесного фонда, переданных в пользование, в общей площади земель лесного фонда	процентов	-	-	0,0
ГП "Энергоэффективность и развитие энергетики"	Российская Федерация	-	-	Вводы генерации тепловых электростанций (объекты по договорам предоставления мощности)	МВт	1785	453	650
ГП "Энергоэффективность и развитие энергетики"	Центральный федеральный округ	Белгородская область	-	Вводы генерации тепловых электростанций (объекты по договорам предоставления мощности)	МВт	-	-	-
ГП "Энергоэффективность и развитие энергетики"	Центральный федеральный округ	Брянская область	-	Вводы генерации тепловых электростанций (объекты по договорам предоставления мощности)	МВт	-	-	-
ГП "Энергоэффективность и развитие энергетики"	Центральный федеральный округ	Владимирская область	-	Вводы генерации тепловых электростанций (объекты по договорам предоставления мощности)	МВт	-	-	-
ГП "Энергоэффективность и развитие энергетики"	Центральный федеральный округ	Воронежская область	-	Вводы генерации тепловых электростанций (объекты по договорам предоставления мощности)	МВт	-	223	-
ГП "Энергоэффективность и развитие энергетики"	Центральный федеральный округ	Ивановская область	-	Вводы генерации тепловых электростанций (объекты по договорам предоставления мощности)	МВт	-	-	-
ГП "Энергоэффективность и развитие энергетики"	Центральный федеральный округ	Калужская область	-	Вводы генерации тепловых электростанций (объекты по договорам предоставления мощности)	МВт	-	-	-
ГП "Энергоэффективность и развитие энергетики"	Центральный федеральный округ	Костромская область	-	Вводы генерации тепловых электростанций (объекты по договорам предоставления мощности)	МВт	-	-	-

Наименование государственной программы РФ	РФ / Федеральный округ	Субъект РФ	Приоритетная территория	Наименование показателя	Единица измерения	2017 год	2018 год	
							план	факт
1	2	3	4	5	6	7	8	9
ГП "Энергоэффективность и развитие энергетики"	Дальневосточный федеральный округ	Сахалинская область	V. Территория Дальнего Востока	Вводы генерации тепловых электростанций (объекты по договорам предоставления мощности)	МВт	-	-	-
ГП "Энергоэффективность и развитие энергетики"	Дальневосточный федеральный округ	Еврейская автономная область	V. Территория Дальнего Востока	Вводы генерации тепловых электростанций (объекты по договорам предоставления мощности)	МВт	-	-	-
ГП "Энергоэффективность и развитие энергетики"	Дальневосточный федеральный округ	Чукотский автономный округ	III. Территория Арктической зоны Российской Федерации; V. Территория Дальнего Востока	Вводы генерации тепловых электростанций (объекты по договорам предоставления мощности)	МВт	-	-	-
ГП "Энергоэффективность и развитие энергетики"	Российская Федерация	-	-	Ввод генерирующих мощностей на территории Дальневосточного федерального округа в соответствии с Указом Президента Российской Федерации от 22 ноября 2012 г. N 1564	МВт	193,48	120	0
ГП "Энергоэффективность и развитие энергетики"	Центральный федеральный округ	Белгородская область	-	Ввод генерирующих мощностей на территории Дальневосточного федерального округа в соответствии с Указом Президента Российской Федерации от 22 ноября 2012 г. N 1564	МВт	-	-	-
ГП "Энергоэффективность и развитие энергетики"	Центральный федеральный округ	Брянская область	-	Ввод генерирующих мощностей на территории Дальневосточного федерального округа в соответствии с Указом Президента Российской Федерации от 22 ноября 2012 г. N 1564	МВт	-	-	-
ГП "Энергоэффективность и развитие энергетики"	Центральный федеральный округ	Владимирская область	-	Ввод генерирующих мощностей на территории Дальневосточного федерального округа в соответствии с Указом Президента Российской Федерации от 22 ноября 2012 г. N 1564	МВт	-	-	-
ГП "Энергоэффективность и развитие энергетики"	Центральный федеральный округ	Воронежская область	-	Ввод генерирующих мощностей на территории Дальневосточного федерального округа в соответствии с Указом Президента Российской Федерации от 22 ноября 2012 г. N 1564	МВт	-	-	-
ГП "Энергоэффективность и развитие энергетики"	Центральный федеральный округ	Ивановская область	-	Ввод генерирующих мощностей на территории Дальневосточного федерального округа в соответствии с Указом Президента Российской Федерации от 22 ноября 2012 г. N 1564	МВт	-	-	-
ГП "Энергоэффективность и развитие энергетики"	Центральный федеральный округ	Калужская область	-	Ввод генерирующих мощностей на территории Дальневосточного федерального округа в соответствии с Указом Президента Российской Федерации от 22 ноября 2012 г. N 1564	МВт	-	-	-
ГП "Энергоэффективность и развитие энергетики"	Центральный федеральный округ	Костромская область	-	Ввод генерирующих мощностей на территории Дальневосточного федерального округа в соответствии с Указом Президента Российской Федерации от 22 ноября 2012 г. N 1564	МВт	-	-	-
ГП "Энергоэффективность и развитие энергетики"	Центральный федеральный округ	Курская область	-	Ввод генерирующих мощностей на территории Дальневосточного федерального округа в соответствии с Указом Президента Российской Федерации от 22 ноября 2012 г. N 1564	МВт	-	-	-
ГП "Энергоэффективность и развитие энергетики"	Центральный федеральный округ	Липецкая область	-	Ввод генерирующих мощностей на территории Дальневосточного федерального округа в соответствии с Указом Президента Российской Федерации от 22 ноября 2012 г. N 1564	МВт	-	-	-
ГП "Энергоэффективность и развитие энергетики"	Центральный федеральный округ	Московская область	-	Ввод генерирующих мощностей на территории Дальневосточного федерального округа в соответствии с Указом Президента Российской Федерации от 22 ноября 2012 г. N 1564	МВт	-	-	-

Наименование государственной программы РФ	РФ / Федеральный округ	Субъект РФ	Приоритетная территория	Наименование показателя	Единица измерения	2017 год	2018 год	
							план	факт
1	2	3	4	5	6	7	8	9
ГП "Энергоэффективность и развитие энергетики"	Центральный федеральный округ	Орловская область	-	Ввод генерирующих мощностей на территории Дальневосточного федерального округа в соответствии с Указом Президента Российской Федерации от 22 ноября 2012 г. N 1564	МВт	-	-	-
ГП "Энергоэффективность и развитие энергетики"	Центральный федеральный округ	Рязанская область	-	Ввод генерирующих мощностей на территории Дальневосточного федерального округа в соответствии с Указом Президента Российской Федерации от 22 ноября 2012 г. N 1564	МВт	-	-	-
ГП "Энергоэффективность и развитие энергетики"	Центральный федеральный округ	Смоленская область	-	Ввод генерирующих мощностей на территории Дальневосточного федерального округа в соответствии с Указом Президента Российской Федерации от 22 ноября 2012 г. N 1564	МВт	-	-	-
ГП "Энергоэффективность и развитие энергетики"	Центральный федеральный округ	Тамбовская область	-	Ввод генерирующих мощностей на территории Дальневосточного федерального округа в соответствии с Указом Президента Российской Федерации от 22 ноября 2012 г. N 1564	МВт	-	-	-
ГП "Энергоэффективность и развитие энергетики"	Центральный федеральный округ	Тверская область	-	Ввод генерирующих мощностей на территории Дальневосточного федерального округа в соответствии с Указом Президента Российской Федерации от 22 ноября 2012 г. N 1564	МВт	-	-	-
ГП "Энергоэффективность и развитие энергетики"	Центральный федеральный округ	Тульская область	-	Ввод генерирующих мощностей на территории Дальневосточного федерального округа в соответствии с Указом Президента Российской Федерации от 22 ноября 2012 г. N 1564	МВт	-	-	-
ГП "Энергоэффективность и развитие энергетики"	Центральный федеральный округ	Ярославская область	-	Ввод генерирующих мощностей на территории Дальневосточного федерального округа в соответствии с Указом Президента Российской Федерации от 22 ноября 2012 г. N 1564	МВт	-	-	-
ГП "Энергоэффективность и развитие энергетики"	Центральный федеральный округ	г. Москва	-	Ввод генерирующих мощностей на территории Дальневосточного федерального округа в соответствии с Указом Президента Российской Федерации от 22 ноября 2012 г. N 1564	МВт	-	-	-
ГП "Энергоэффективность и развитие энергетики"	Северо-Западный федеральный округ	Республика Карелия	III. Территория Арктической зоны Российской Федерации	Ввод генерирующих мощностей на территории Дальневосточного федерального округа в соответствии с Указом Президента Российской Федерации от 22 ноября 2012 г. N 1564	МВт	-	-	-
ГП "Энергоэффективность и развитие энергетики"	Северо-Западный федеральный округ	Республика Коми	III. Территория Арктической зоны Российской Федерации	Ввод генерирующих мощностей на территории Дальневосточного федерального округа в соответствии с Указом Президента Российской Федерации от 22 ноября 2012 г. N 1564	МВт	-	-	-
ГП "Энергоэффективность и развитие энергетики"	Северо-Западный федеральный округ	Архангельская область	III. Территория Арктической зоны Российской Федерации	Ввод генерирующих мощностей на территории Дальневосточного федерального округа в соответствии с Указом Президента Российской Федерации от 22 ноября 2012 г. N 1564	МВт	-	-	-
ГП "Энергоэффективность и развитие энергетики"	Северо-Западный федеральный округ	Вологодская область	-	Ввод генерирующих мощностей на территории Дальневосточного федерального округа в соответствии с Указом Президента Российской Федерации от 22 ноября 2012 г. N 1564	МВт	-	-	-

Наименование государственной программы РФ	РФ / Федеральный округ	Субъект РФ	Приоритетная территория	Наименование показателя	Единица измерения	2017 год	2018 год	
							план	факт
1	2	3	4	5	6	7	8	9
ГП "Энергоэффективность и развитие энергетики"	Северо-Западный федеральный округ	Калининградская область	II. Территория Калининградской области	Ввод генерирующих мощностей на территории Дальневосточного федерального округа в соответствии с Указом Президента Российской Федерации от 22 ноября 2012 г. N 1564	МВт	-	-	-
ГП "Энергоэффективность и развитие энергетики"	Северо-Западный федеральный округ	Ленинградская область	-	Ввод генерирующих мощностей на территории Дальневосточного федерального округа в соответствии с Указом Президента Российской Федерации от 22 ноября 2012 г. N 1564	МВт	-	-	-
ГП "Энергоэффективность и развитие энергетики"	Северо-Западный федеральный округ	Мурманская область	III. Территория Арктической зоны Российской Федерации	Ввод генерирующих мощностей на территории Дальневосточного федерального округа в соответствии с Указом Президента Российской Федерации от 22 ноября 2012 г. N 1564	МВт	-	-	-
ГП "Энергоэффективность и развитие энергетики"	Северо-Западный федеральный округ	Новгородская область	-	Ввод генерирующих мощностей на территории Дальневосточного федерального округа в соответствии с Указом Президента Российской Федерации от 22 ноября 2012 г. N 1564	МВт	-	-	-
ГП "Энергоэффективность и развитие энергетики"	Северо-Западный федеральный округ	Псковская область	-	Ввод генерирующих мощностей на территории Дальневосточного федерального округа в соответствии с Указом Президента Российской Федерации от 22 ноября 2012 г. N 1564	МВт	-	-	-
ГП "Энергоэффективность и развитие энергетики"	Северо-Западный федеральный округ	г. Санкт-Петербург	-	Ввод генерирующих мощностей на территории Дальневосточного федерального округа в соответствии с Указом Президента Российской Федерации от 22 ноября 2012 г. N 1564	МВт	-	-	-
ГП "Энергоэффективность и развитие энергетики"	Северо-Западный федеральный округ	Ненецкий автономный округ	III. Территория Арктической зоны Российской Федерации	Ввод генерирующих мощностей на территории Дальневосточного федерального округа в соответствии с Указом Президента Российской Федерации от 22 ноября 2012 г. N 1564	МВт	-	-	-
ГП "Энергоэффективность и развитие энергетики"	Южный федеральный округ	Республика Адыгея	-	Ввод генерирующих мощностей на территории Дальневосточного федерального округа в соответствии с Указом Президента Российской Федерации от 22 ноября 2012 г. N 1564	МВт	-	-	-
ГП "Энергоэффективность и развитие энергетики"	Южный федеральный округ	Республика Калмыкия	-	Ввод генерирующих мощностей на территории Дальневосточного федерального округа в соответствии с Указом Президента Российской Федерации от 22 ноября 2012 г. N 1564	МВт	-	-	-
ГП "Энергоэффективность и развитие энергетики"	Южный федеральный округ	Республика Крым	IV. Территория Республики Крым и г. Севастополя	Ввод генерирующих мощностей на территории Дальневосточного федерального округа в соответствии с Указом Президента Российской Федерации от 22 ноября 2012 г. N 1564	МВт	-	-	-
ГП "Энергоэффективность и развитие энергетики"	Южный федеральный округ	Краснодарский край	-	Ввод генерирующих мощностей на территории Дальневосточного федерального округа в соответствии с Указом Президента Российской Федерации от 22 ноября 2012 г. N 1564	МВт	-	-	-
ГП "Энергоэффективность и развитие энергетики"	Южный федеральный округ	Астраханская область	-	Ввод генерирующих мощностей на территории Дальневосточного федерального округа в соответствии с Указом Президента Российской Федерации от 22 ноября 2012 г. N 1564	МВт	-	-	-

Наименование государственной программы РФ	РФ / Федеральный округ	Субъект РФ	Приоритетная территория	Наименование показателя	Единица измерения	2017 год	2018 год	
							план	факт
1	2	3	4	5	6	7	8	9
ГП "Энергоэффективность и развитие энергетики"	Южный федеральный округ	Волгоградская область	-	Ввод генерирующих мощностей на территории Дальневосточного федерального округа в соответствии с Указом Президента Российской Федерации от 22 ноября 2012 г. N 1564	МВт	-	-	-
ГП "Энергоэффективность и развитие энергетики"	Южный федеральный округ	Ростовская область	-	Ввод генерирующих мощностей на территории Дальневосточного федерального округа в соответствии с Указом Президента Российской Федерации от 22 ноября 2012 г. N 1564	МВт	-	-	-
ГП "Энергоэффективность и развитие энергетики"	Южный федеральный округ	г. Севастополь	IV. Территория Республики Крым и г. Севастополя	Ввод генерирующих мощностей на территории Дальневосточного федерального округа в соответствии с Указом Президента Российской Федерации от 22 ноября 2012 г. N 1564	МВт	-	-	-
ГП "Энергоэффективность и развитие энергетики"	Северо-Кавказский федеральный округ	Республика Дагестан	I. Территория Северо-Кавказского федерального округа	Ввод генерирующих мощностей на территории Дальневосточного федерального округа в соответствии с Указом Президента Российской Федерации от 22 ноября 2012 г. N 1564	МВт	-	-	-
ГП "Энергоэффективность и развитие энергетики"	Северо-Кавказский федеральный округ	Республика Ингушетия	I. Территория Северо-Кавказского федерального округа	Ввод генерирующих мощностей на территории Дальневосточного федерального округа в соответствии с Указом Президента Российской Федерации от 22 ноября 2012 г. N 1564	МВт	-	-	-
ГП "Энергоэффективность и развитие энергетики"	Северо-Кавказский федеральный округ	Кабардино-Балкарская Республика	I. Территория Северо-Кавказского федерального округа	Ввод генерирующих мощностей на территории Дальневосточного федерального округа в соответствии с Указом Президента Российской Федерации от 22 ноября 2012 г. N 1564	МВт	-	-	-
ГП "Энергоэффективность и развитие энергетики"	Северо-Кавказский федеральный округ	Карачаево-Черкесская Республика	I. Территория Северо-Кавказского федерального округа	Ввод генерирующих мощностей на территории Дальневосточного федерального округа в соответствии с Указом Президента Российской Федерации от 22 ноября 2012 г. N 1564	МВт	-	-	-
ГП "Энергоэффективность и развитие энергетики"	Северо-Кавказский федеральный округ	Республика Северная Осетия - Алания	I. Территория Северо-Кавказского федерального округа	Ввод генерирующих мощностей на территории Дальневосточного федерального округа в соответствии с Указом Президента Российской Федерации от 22 ноября 2012 г. N 1564	МВт	-	-	-
ГП "Энергоэффективность и развитие энергетики"	Северо-Кавказский федеральный округ	Чеченская Республика	I. Территория Северо-Кавказского федерального округа	Ввод генерирующих мощностей на территории Дальневосточного федерального округа в соответствии с Указом Президента Российской Федерации от 22 ноября 2012 г. N 1564	МВт	-	-	-
ГП "Энергоэффективность и развитие энергетики"	Северо-Кавказский федеральный округ	Ставропольский край	I. Территория Северо-Кавказского федерального округа	Ввод генерирующих мощностей на территории Дальневосточного федерального округа в соответствии с Указом Президента Российской Федерации от 22 ноября 2012 г. N 1564	МВт	-	-	-
ГП "Энергоэффективность и развитие энергетики"	Приволжский федеральный округ	Республика Башкортостан	-	Ввод генерирующих мощностей на территории Дальневосточного федерального округа в соответствии с Указом Президента Российской Федерации от 22 ноября 2012 г. N 1564	МВт	-	-	-
ГП "Энергоэффективность и развитие энергетики"	Приволжский федеральный округ	Республика Марий Эл	-	Ввод генерирующих мощностей на территории Дальневосточного федерального округа в соответствии с Указом Президента Российской Федерации от 22 ноября 2012 г. N 1564	МВт	-	-	-

Наименование государственной программы РФ	РФ / Федеральный округ	Субъект РФ	Приоритетная территория	Наименование показателя	Единица измерения	2017 год	2018 год	
							план	факт
1	2	3	4	5	6	7	8	9
ГП "Энергоэффективность и развитие энергетики"	Приволжский федеральный округ	Республика Мордовия	-	Ввод генерирующих мощностей на территории Дальневосточного федерального округа в соответствии с Указом Президента Российской Федерации от 22 ноября 2012 г. N 1564	МВт	-	-	-
ГП "Энергоэффективность и развитие энергетики"	Приволжский федеральный округ	Республика Татарстан	-	Ввод генерирующих мощностей на территории Дальневосточного федерального округа в соответствии с Указом Президента Российской Федерации от 22 ноября 2012 г. N 1564	МВт	-	-	-
ГП "Энергоэффективность и развитие энергетики"	Приволжский федеральный округ	Удмуртская Республика	-	Ввод генерирующих мощностей на территории Дальневосточного федерального округа в соответствии с Указом Президента Российской Федерации от 22 ноября 2012 г. N 1564	МВт	-	-	-
ГП "Энергоэффективность и развитие энергетики"	Приволжский федеральный округ	Чувашская Республика	-	Ввод генерирующих мощностей на территории Дальневосточного федерального округа в соответствии с Указом Президента Российской Федерации от 22 ноября 2012 г. N 1564	МВт	-	-	-
ГП "Энергоэффективность и развитие энергетики"	Приволжский федеральный округ	Пермский край	-	Ввод генерирующих мощностей на территории Дальневосточного федерального округа в соответствии с Указом Президента Российской Федерации от 22 ноября 2012 г. N 1564	МВт	-	-	-
ГП "Энергоэффективность и развитие энергетики"	Приволжский федеральный округ	Кировская область	-	Ввод генерирующих мощностей на территории Дальневосточного федерального округа в соответствии с Указом Президента Российской Федерации от 22 ноября 2012 г. N 1564	МВт	-	-	-
ГП "Энергоэффективность и развитие энергетики"	Приволжский федеральный округ	Нижегородская область	-	Ввод генерирующих мощностей на территории Дальневосточного федерального округа в соответствии с Указом Президента Российской Федерации от 22 ноября 2012 г. N 1564	МВт	-	-	-
ГП "Энергоэффективность и развитие энергетики"	Приволжский федеральный округ	Оренбургская область	-	Ввод генерирующих мощностей на территории Дальневосточного федерального округа в соответствии с Указом Президента Российской Федерации от 22 ноября 2012 г. N 1564	МВт	-	-	-
ГП "Энергоэффективность и развитие энергетики"	Приволжский федеральный округ	Пензенская область	-	Ввод генерирующих мощностей на территории Дальневосточного федерального округа в соответствии с Указом Президента Российской Федерации от 22 ноября 2012 г. N 1564	МВт	-	-	-
ГП "Энергоэффективность и развитие энергетики"	Приволжский федеральный округ	Самарская область	-	Ввод генерирующих мощностей на территории Дальневосточного федерального округа в соответствии с Указом Президента Российской Федерации от 22 ноября 2012 г. N 1564	МВт	-	-	-
ГП "Энергоэффективность и развитие энергетики"	Приволжский федеральный округ	Саратовская область	-	Ввод генерирующих мощностей на территории Дальневосточного федерального округа в соответствии с Указом Президента Российской Федерации от 22 ноября 2012 г. N 1564	МВт	-	-	-
ГП "Энергоэффективность и развитие энергетики"	Приволжский федеральный округ	Ульяновская область	-	Ввод генерирующих мощностей на территории Дальневосточного федерального округа в соответствии с Указом Президента Российской Федерации от 22 ноября 2012 г. N 1564	МВт	-	-	-

Наименование государственной программы РФ	РФ / Федеральный округ	Субъект РФ	Приоритетная территория	Наименование показателя	Единица измерения	2017 год	2018 год	
							план	факт
1	2	3	4	5	6	7	8	9
ГП "Энергоэффективность и развитие энергетики"	Уральский федеральный округ	Курганская область	-	Ввод генерирующих мощностей на территории Дальневосточного федерального округа в соответствии с Указом Президента Российской Федерации от 22 ноября 2012 г. N 1564	МВт	-	-	-
ГП "Энергоэффективность и развитие энергетики"	Уральский федеральный округ	Свердловская область	-	Ввод генерирующих мощностей на территории Дальневосточного федерального округа в соответствии с Указом Президента Российской Федерации от 22 ноября 2012 г. N 1564	МВт	-	-	-
ГП "Энергоэффективность и развитие энергетики"	Уральский федеральный округ	Тюменская область	-	Ввод генерирующих мощностей на территории Дальневосточного федерального округа в соответствии с Указом Президента Российской Федерации от 22 ноября 2012 г. N 1564	МВт	-	-	-
ГП "Энергоэффективность и развитие энергетики"	Уральский федеральный округ	Челябинская область	-	Ввод генерирующих мощностей на территории Дальневосточного федерального округа в соответствии с Указом Президента Российской Федерации от 22 ноября 2012 г. N 1564	МВт	-	-	-
ГП "Энергоэффективность и развитие энергетики"	Уральский федеральный округ	Ханты-Мансийский автономный округ - Югра	-	Ввод генерирующих мощностей на территории Дальневосточного федерального округа в соответствии с Указом Президента Российской Федерации от 22 ноября 2012 г. N 1564	МВт	-	-	-
ГП "Энергоэффективность и развитие энергетики"	Уральский федеральный округ	Ямало-Ненецкий автономный округ	III. Территория Арктической зоны Российской Федерации	Ввод генерирующих мощностей на территории Дальневосточного федерального округа в соответствии с Указом Президента Российской Федерации от 22 ноября 2012 г. N 1564	МВт	-	-	-
ГП "Энергоэффективность и развитие энергетики"	Сибирский федеральный округ	Республика Алтай	-	Ввод генерирующих мощностей на территории Дальневосточного федерального округа в соответствии с Указом Президента Российской Федерации от 22 ноября 2012 г. N 1564	МВт	-	-	-
ГП "Энергоэффективность и развитие энергетики"	Сибирский федеральный округ	Республика Тыва	-	Ввод генерирующих мощностей на территории Дальневосточного федерального округа в соответствии с Указом Президента Российской Федерации от 22 ноября 2012 г. N 1564	МВт	-	-	-
ГП "Энергоэффективность и развитие энергетики"	Сибирский федеральный округ	Республика Хакасия	-	Ввод генерирующих мощностей на территории Дальневосточного федерального округа в соответствии с Указом Президента Российской Федерации от 22 ноября 2012 г. N 1564	МВт	-	-	-
ГП "Энергоэффективность и развитие энергетики"	Сибирский федеральный округ	Алтайский край	-	Ввод генерирующих мощностей на территории Дальневосточного федерального округа в соответствии с Указом Президента Российской Федерации от 22 ноября 2012 г. N 1564	МВт	-	-	-
ГП "Энергоэффективность и развитие энергетики"	Сибирский федеральный округ	Красноярский край	III. Территория Арктической зоны Российской Федерации	Ввод генерирующих мощностей на территории Дальневосточного федерального округа в соответствии с Указом Президента Российской Федерации от 22 ноября 2012 г. N 1564	МВт	-	-	-
ГП "Энергоэффективность и развитие энергетики"	Сибирский федеральный округ	Иркутская область	VI. Территория Байкальского региона	Ввод генерирующих мощностей на территории Дальневосточного федерального округа в соответствии с Указом Президента Российской Федерации от 22 ноября 2012 г. N 1564	МВт	-	-	-

Наименование государственной программы РФ	РФ / Федеральный округ	Субъект РФ	Приоритетная территория	Наименование показателя	Единица измерения	2017 год	2018 год	
							план	факт
1	2	3	4	5	6	7	8	9
ГП "Энергоэффективность и развитие энергетики"	Сибирский федеральный округ	Кемеровская область	-	Ввод генерирующих мощностей на территории Дальневосточного федерального округа в соответствии с Указом Президента Российской Федерации от 22 ноября 2012 г. N 1564	МВт	-	-	-
ГП "Энергоэффективность и развитие энергетики"	Сибирский федеральный округ	Новосибирская область	-	Ввод генерирующих мощностей на территории Дальневосточного федерального округа в соответствии с Указом Президента Российской Федерации от 22 ноября 2012 г. N 1564	МВт	-	-	-
ГП "Энергоэффективность и развитие энергетики"	Сибирский федеральный округ	Омская область	-	Ввод генерирующих мощностей на территории Дальневосточного федерального округа в соответствии с Указом Президента Российской Федерации от 22 ноября 2012 г. N 1564	МВт	-	-	-
ГП "Энергоэффективность и развитие энергетики"	Сибирский федеральный округ	Томская область	-	Ввод генерирующих мощностей на территории Дальневосточного федерального округа в соответствии с Указом Президента Российской Федерации от 22 ноября 2012 г. N 1564	МВт	-	-	-
ГП "Энергоэффективность и развитие энергетики"	Дальневосточный федеральный округ	Республика Бурятия*	VI. Территория Байкальского региона	Ввод генерирующих мощностей на территории Дальневосточного федерального округа в соответствии с Указом Президента Российской Федерации от 22 ноября 2012 г. N 1564	МВт	-	-	-
ГП "Энергоэффективность и развитие энергетики"	Дальневосточный федеральный округ	Республика Саха (Якутия)	III. Территория Арктической зоны Российской Федерации; V. Территория Дальнего Востока	Ввод генерирующих мощностей на территории Дальневосточного федерального округа в соответствии с Указом Президента Российской Федерации от 22 ноября 2012 г. N 1564	МВт	193,48	-	-
ГП "Энергоэффективность и развитие энергетики"	Дальневосточный федеральный округ	Забайкальский край*	VI. Территория Байкальского региона	Ввод генерирующих мощностей на территории Дальневосточного федерального округа в соответствии с Указом Президента Российской Федерации от 22 ноября 2012 г. N 1564	МВт	-	-	-
ГП "Энергоэффективность и развитие энергетики"	Дальневосточный федеральный округ	Камчатский край	V. Территория Дальнего Востока	Ввод генерирующих мощностей на территории Дальневосточного федерального округа в соответствии с Указом Президента Российской Федерации от 22 ноября 2012 г. N 1564	МВт	-	-	-
ГП "Энергоэффективность и развитие энергетики"	Дальневосточный федеральный округ	Приморский край	V. Территория Дальнего Востока	Ввод генерирующих мощностей на территории Дальневосточного федерального округа в соответствии с Указом Президента Российской Федерации от 22 ноября 2012 г. N 1564	МВт	-	-	-
ГП "Энергоэффективность и развитие энергетики"	Дальневосточный федеральный округ	Хабаровский край	V. Территория Дальнего Востока	Ввод генерирующих мощностей на территории Дальневосточного федерального округа в соответствии с Указом Президента Российской Федерации от 22 ноября 2012 г. N 1564	МВт	-	-	-
ГП "Энергоэффективность и развитие энергетики"	Дальневосточный федеральный округ	Амурская область	V. Территория Дальнего Востока	Ввод генерирующих мощностей на территории Дальневосточного федерального округа в соответствии с Указом Президента Российской Федерации от 22 ноября 2012 г. N 1564	МВт	-	-	-
ГП "Энергоэффективность и развитие энергетики"	Дальневосточный федеральный округ	Магаданская область	V. Территория Дальнего Востока	Ввод генерирующих мощностей на территории Дальневосточного федерального округа в соответствии с Указом Президента Российской Федерации от 22 ноября 2012 г. N 1564	МВт	-	-	-

Наименование государственной программы РФ	РФ / Федеральный округ	Субъект РФ	Приоритетная территория	Наименование показателя	Единица измерения	2017 год	2018 год	
							план	факт
1	2	3	4	5	6	7	8	9
ГП "Энергоэффективность и развитие энергетики"	Дальневосточный федеральный округ	Сахалинская область	V. Территория Дальнего Востока	Ввод генерирующих мощностей на территории Дальневосточного федерального округа в соответствии с Указом Президента Российской Федерации от 22 ноября 2012 г. N 1564	МВт	-	120	0
ГП "Энергоэффективность и развитие энергетики"	Дальневосточный федеральный округ	Еврейская автономная область	V. Территория Дальнего Востока	Ввод генерирующих мощностей на территории Дальневосточного федерального округа в соответствии с Указом Президента Российской Федерации от 22 ноября 2012 г. N 1564	МВт	-	-	-
ГП "Энергоэффективность и развитие энергетики"	Дальневосточный федеральный округ	Чукотский автономный округ	III. Территория Арктической зоны Российской Федерации; V. Территория Дальнего Востока	Ввод генерирующих мощностей на территории Дальневосточного федерального округа в соответствии с Указом Президента Российской Федерации от 22 ноября 2012 г. N 1564	МВт	-	-	-
ГП "Энергоэффективность и развитие энергетики"	Российская Федерация	-	-	Соотношение необходимой валовой выручки от оказания услуг по передаче электрической энергии, оказываемых потребителям, рассчитываемой по утвержденным тарифам без учета расходов на покупку потерь и с учетом предоставленной субсидии, к необходимой валовой выручке от оказания услуг по передаче электрической энергии, рассчитанной по экономически обоснованным тарифам без учета расходов на покупку потерь	процентов	-	1	1
ГП "Энергоэффективность и развитие энергетики"	Центральный федеральный округ	Белгородская область	-	Соотношение необходимой валовой выручки от оказания услуг по передаче электрической энергии, оказываемых потребителям, рассчитываемой по утвержденным тарифам без учета расходов на покупку потерь и с учетом предоставленной субсидии, к необходимой валовой выручке от оказания услуг по передаче электрической энергии, рассчитанной по экономически обоснованным тарифам без учета расходов на покупку потерь	процентов	-	-	-
ГП "Энергоэффективность и развитие энергетики"	Центральный федеральный округ	Брянская область	-	Соотношение необходимой валовой выручки от оказания услуг по передаче электрической энергии, оказываемых потребителям, рассчитываемой по утвержденным тарифам без учета расходов на покупку потерь и с учетом предоставленной субсидии, к необходимой валовой выручке от оказания услуг по передаче электрической энергии, рассчитанной по экономически обоснованным тарифам без учета расходов на покупку потерь	процентов	-	-	-
ГП "Энергоэффективность и развитие энергетики"	Центральный федеральный округ	Владимирская область	-	Соотношение необходимой валовой выручки от оказания услуг по передаче электрической энергии, оказываемых потребителям, рассчитываемой по утвержденным тарифам без учета расходов на покупку потерь и с учетом предоставленной субсидии, к необходимой валовой выручке от оказания услуг по передаче электрической энергии, рассчитанной по экономически обоснованным тарифам без учета расходов на покупку потерь	процентов	-	-	-

Наименование государственной программы РФ	РФ / Федеральный округ	Субъект РФ	Приоритетная территория	Наименование показателя	Единица измерения	2017 год	2018 год	
							план	факт
1	2	3	4	5	6	7	8	9
ГП "Энергоэффективность и развитие энергетики"	Центральный федеральный округ	Воронежская область	-	Соотношение необходимой валовой выручки от оказания услуг по передаче электрической энергии, оказываемых потребителям, рассчитываемой по утвержденным тарифам без учета расходов на покупку потерь и с учетом предоставленной субсидии, к необходимой валовой выручке от оказания услуг по передаче электрической энергии, рассчитанной по экономически обоснованным тарифам без учета расходов на покупку потерь	процентов	-	-	-
ГП "Энергоэффективность и развитие энергетики"	Центральный федеральный округ	Ивановская область	-	Соотношение необходимой валовой выручки от оказания услуг по передаче электрической энергии, оказываемых потребителям, рассчитываемой по утвержденным тарифам без учета расходов на покупку потерь и с учетом предоставленной субсидии, к необходимой валовой выручке от оказания услуг по передаче электрической энергии, рассчитанной по экономически обоснованным тарифам без учета расходов на покупку потерь	процентов	-	-	-
ГП "Энергоэффективность и развитие энергетики"	Центральный федеральный округ	Калужская область	-	Соотношение необходимой валовой выручки от оказания услуг по передаче электрической энергии, оказываемых потребителям, рассчитываемой по утвержденным тарифам без учета расходов на покупку потерь и с учетом предоставленной субсидии, к необходимой валовой выручке от оказания услуг по передаче электрической энергии, рассчитанной по экономически обоснованным тарифам без учета расходов на покупку потерь	процентов	-	-	-
ГП "Энергоэффективность и развитие энергетики"	Центральный федеральный округ	Костромская область	-	Соотношение необходимой валовой выручки от оказания услуг по передаче электрической энергии, оказываемых потребителям, рассчитываемой по утвержденным тарифам без учета расходов на покупку потерь и с учетом предоставленной субсидии, к необходимой валовой выручке от оказания услуг по передаче электрической энергии, рассчитанной по экономически обоснованным тарифам без учета расходов на покупку потерь	процентов	-	-	-
ГП "Энергоэффективность и развитие энергетики"	Центральный федеральный округ	Курская область	-	Соотношение необходимой валовой выручки от оказания услуг по передаче электрической энергии, оказываемых потребителям, рассчитываемой по утвержденным тарифам без учета расходов на покупку потерь и с учетом предоставленной субсидии, к необходимой валовой выручке от оказания услуг по передаче электрической энергии, рассчитанной по экономически обоснованным тарифам без учета расходов на покупку потерь	процентов	-	-	-

Наименование государственной программы РФ	РФ / Федеральный округ	Субъект РФ	Приоритетная территория	Наименование показателя	Единица измерения	2017 год	2018 год	
							план	факт
1	2	3	4	5	6	7	8	9
ГП "Энергоэффективность и развитие энергетики"	Центральный федеральный округ	Липецкая область	-	Соотношение необходимой валовой выручки от оказания услуг по передаче электрической энергии, оказываемых потребителям, рассчитываемой по утвержденным тарифам без учета расходов на покупку потерь и с учетом предоставленной субсидии, к необходимой валовой выручке от оказания услуг по передаче электрической энергии, рассчитанной по экономически обоснованным тарифам без учета расходов на покупку потерь	процентов	-	-	-
ГП "Энергоэффективность и развитие энергетики"	Центральный федеральный округ	Московская область	-	Соотношение необходимой валовой выручки от оказания услуг по передаче электрической энергии, оказываемых потребителям, рассчитываемой по утвержденным тарифам без учета расходов на покупку потерь и с учетом предоставленной субсидии, к необходимой валовой выручке от оказания услуг по передаче электрической энергии, рассчитанной по экономически обоснованным тарифам без учета расходов на покупку потерь	процентов	-	-	-
ГП "Энергоэффективность и развитие энергетики"	Центральный федеральный округ	Орловская область	-	Соотношение необходимой валовой выручки от оказания услуг по передаче электрической энергии, оказываемых потребителям, рассчитываемой по утвержденным тарифам без учета расходов на покупку потерь и с учетом предоставленной субсидии, к необходимой валовой выручке от оказания услуг по передаче электрической энергии, рассчитанной по экономически обоснованным тарифам без учета расходов на покупку потерь	процентов	-	-	-
ГП "Энергоэффективность и развитие энергетики"	Центральный федеральный округ	Рязанская область	-	Соотношение необходимой валовой выручки от оказания услуг по передаче электрической энергии, оказываемых потребителям, рассчитываемой по утвержденным тарифам без учета расходов на покупку потерь и с учетом предоставленной субсидии, к необходимой валовой выручке от оказания услуг по передаче электрической энергии, рассчитанной по экономически обоснованным тарифам без учета расходов на покупку потерь	процентов	-	-	-
ГП "Энергоэффективность и развитие энергетики"	Центральный федеральный округ	Смоленская область	-	Соотношение необходимой валовой выручки от оказания услуг по передаче электрической энергии, оказываемых потребителям, рассчитываемой по утвержденным тарифам без учета расходов на покупку потерь и с учетом предоставленной субсидии, к необходимой валовой выручке от оказания услуг по передаче электрической энергии, рассчитанной по экономически обоснованным тарифам без учета расходов на покупку потерь	процентов	-	-	-

Наименование государственной программы РФ	РФ / Федеральный округ	Субъект РФ	Приоритетная территория	Наименование показателя	Единица измерения	2017 год	2018 год	
							план	факт
1	2	3	4	5	6	7	8	9
ГП "Энергоэффективность и развитие энергетики"	Центральный федеральный округ	Тамбовская область	-	Соотношение необходимой валовой выручки от оказания услуг по передаче электрической энергии, оказываемых потребителям, рассчитываемой по утвержденным тарифам без учета расходов на покупку потерь и с учетом предоставленной субсидии, к необходимой валовой выручке от оказания услуг по передаче электрической энергии, рассчитанной по экономически обоснованным тарифам без учета расходов на покупку потерь	процентов	-	-	-
ГП "Энергоэффективность и развитие энергетики"	Центральный федеральный округ	Тверская область	-	Соотношение необходимой валовой выручки от оказания услуг по передаче электрической энергии, оказываемых потребителям, рассчитываемой по утвержденным тарифам без учета расходов на покупку потерь и с учетом предоставленной субсидии, к необходимой валовой выручке от оказания услуг по передаче электрической энергии, рассчитанной по экономически обоснованным тарифам без учета расходов на покупку потерь	процентов	-	-	-
ГП "Энергоэффективность и развитие энергетики"	Центральный федеральный округ	Тульская область	-	Соотношение необходимой валовой выручки от оказания услуг по передаче электрической энергии, оказываемых потребителям, рассчитываемой по утвержденным тарифам без учета расходов на покупку потерь и с учетом предоставленной субсидии, к необходимой валовой выручке от оказания услуг по передаче электрической энергии, рассчитанной по экономически обоснованным тарифам без учета расходов на покупку потерь	процентов	-	-	-
ГП "Энергоэффективность и развитие энергетики"	Центральный федеральный округ	Ярославская область	-	Соотношение необходимой валовой выручки от оказания услуг по передаче электрической энергии, оказываемых потребителям, рассчитываемой по утвержденным тарифам без учета расходов на покупку потерь и с учетом предоставленной субсидии, к необходимой валовой выручке от оказания услуг по передаче электрической энергии, рассчитанной по экономически обоснованным тарифам без учета расходов на покупку потерь	процентов	-	-	-
ГП "Энергоэффективность и развитие энергетики"	Центральный федеральный округ	г. Москва	-	Соотношение необходимой валовой выручки от оказания услуг по передаче электрической энергии, оказываемых потребителям, рассчитываемой по утвержденным тарифам без учета расходов на покупку потерь и с учетом предоставленной субсидии, к необходимой валовой выручке от оказания услуг по передаче электрической энергии, рассчитанной по экономически обоснованным тарифам без учета расходов на покупку потерь	процентов	-	-	-

Наименование государственной программы РФ	РФ / Федеральный округ	Субъект РФ	Приоритетная территория	Наименование показателя	Единица измерения	2017 год	2018 год	
							план	факт
1	2	3	4	5	6	7	8	9
ГП "Энергоэффективность и развитие энергетики"	Северо-Западный федеральный округ	Республика Карелия	III. Территория Арктической зоны Российской Федерации	Соотношение необходимой валовой выручки от оказания услуг по передаче электрической энергии, оказываемых потребителям, рассчитываемой по утвержденным тарифам без учета расходов на покупку потерь и с учетом предоставленной субсидии, к необходимой валовой выручке от оказания услуг по передаче электрической энергии, рассчитанной по экономически обоснованным тарифам без учета расходов на покупку потерь	процентов	-	-	-
ГП "Энергоэффективность и развитие энергетики"	Северо-Западный федеральный округ	Республика Коми	III. Территория Арктической зоны Российской Федерации	Соотношение необходимой валовой выручки от оказания услуг по передаче электрической энергии, оказываемых потребителям, рассчитываемой по утвержденным тарифам без учета расходов на покупку потерь и с учетом предоставленной субсидии, к необходимой валовой выручке от оказания услуг по передаче электрической энергии, рассчитанной по экономически обоснованным тарифам без учета расходов на покупку потерь	процентов	-	-	-
ГП "Энергоэффективность и развитие энергетики"	Северо-Западный федеральный округ	Архангельская область	III. Территория Арктической зоны Российской Федерации	Соотношение необходимой валовой выручки от оказания услуг по передаче электрической энергии, оказываемых потребителям, рассчитываемой по утвержденным тарифам без учета расходов на покупку потерь и с учетом предоставленной субсидии, к необходимой валовой выручке от оказания услуг по передаче электрической энергии, рассчитанной по экономически обоснованным тарифам без учета расходов на покупку потерь	процентов	-	-	-
ГП "Энергоэффективность и развитие энергетики"	Северо-Западный федеральный округ	Вологодская область	-	Соотношение необходимой валовой выручки от оказания услуг по передаче электрической энергии, оказываемых потребителям, рассчитываемой по утвержденным тарифам без учета расходов на покупку потерь и с учетом предоставленной субсидии, к необходимой валовой выручке от оказания услуг по передаче электрической энергии, рассчитанной по экономически обоснованным тарифам без учета расходов на покупку потерь	процентов	-	-	-
ГП "Энергоэффективность и развитие энергетики"	Северо-Западный федеральный округ	Калининградская область	II. Территория Калининградской области	Соотношение необходимой валовой выручки от оказания услуг по передаче электрической энергии, оказываемых потребителям, рассчитываемой по утвержденным тарифам без учета расходов на покупку потерь и с учетом предоставленной субсидии, к необходимой валовой выручке от оказания услуг по передаче электрической энергии, рассчитанной по экономически обоснованным тарифам без учета расходов на покупку потерь	процентов	-	-	-

Наименование государственной программы РФ	РФ / Федеральный округ	Субъект РФ	Приоритетная территория	Наименование показателя	Единица измерения	2017 год	2018 год	
							план	факт
1	2	3	4	5	6	7	8	9
ГП "Энергоэффективность и развитие энергетики"	Северо-Западный федеральный округ	Ленинградская область	-	Соотношение необходимой валовой выручки от оказания услуг по передаче электрической энергии, оказываемых потребителям, рассчитываемой по утвержденным тарифам без учета расходов на покупку потерь и с учетом предоставленной субсидии, к необходимой валовой выручке от оказания услуг по передаче электрической энергии, рассчитанной по экономически обоснованным тарифам без учета расходов на покупку потерь	процентов	-	-	-
ГП "Энергоэффективность и развитие энергетики"	Северо-Западный федеральный округ	Мурманская область	III. Территория Арктической зоны Российской Федерации	Соотношение необходимой валовой выручки от оказания услуг по передаче электрической энергии, оказываемых потребителям, рассчитываемой по утвержденным тарифам без учета расходов на покупку потерь и с учетом предоставленной субсидии, к необходимой валовой выручке от оказания услуг по передаче электрической энергии, рассчитанной по экономически обоснованным тарифам без учета расходов на покупку потерь	процентов	-	-	-
ГП "Энергоэффективность и развитие энергетики"	Северо-Западный федеральный округ	Новгородская область	-	Соотношение необходимой валовой выручки от оказания услуг по передаче электрической энергии, оказываемых потребителям, рассчитываемой по утвержденным тарифам без учета расходов на покупку потерь и с учетом предоставленной субсидии, к необходимой валовой выручке от оказания услуг по передаче электрической энергии, рассчитанной по экономически обоснованным тарифам без учета расходов на покупку потерь	процентов	-	-	-
ГП "Энергоэффективность и развитие энергетики"	Северо-Западный федеральный округ	Псковская область	-	Соотношение необходимой валовой выручки от оказания услуг по передаче электрической энергии, оказываемых потребителям, рассчитываемой по утвержденным тарифам без учета расходов на покупку потерь и с учетом предоставленной субсидии, к необходимой валовой выручке от оказания услуг по передаче электрической энергии, рассчитанной по экономически обоснованным тарифам без учета расходов на покупку потерь	процентов	-	-	-
ГП "Энергоэффективность и развитие энергетики"	Северо-Западный федеральный округ	г. Санкт-Петербург	-	Соотношение необходимой валовой выручки от оказания услуг по передаче электрической энергии, оказываемых потребителям, рассчитываемой по утвержденным тарифам без учета расходов на покупку потерь и с учетом предоставленной субсидии, к необходимой валовой выручке от оказания услуг по передаче электрической энергии, рассчитанной по экономически обоснованным тарифам без учета расходов на покупку потерь	процентов	-	-	-

Наименование государственной программы РФ	РФ / Федеральный округ	Субъект РФ	Приоритетная территория	Наименование показателя	Единица измерения	2017 год	2018 год	
							план	факт
1	2	3	4	5	6	7	8	9
ГП "Энергоэффективность и развитие энергетики"	Северо-Западный федеральный округ	Ненецкий автономный округ	III. Территория Арктической зоны Российской Федерации	Соотношение необходимой валовой выручки от оказания услуг по передаче электрической энергии, оказываемых потребителям, рассчитываемой по утвержденным тарифам без учета расходов на покупку потерь и с учетом предоставленной субсидии, к необходимой валовой выручке от оказания услуг по передаче электрической энергии, рассчитанной по экономически обоснованным тарифам без учета расходов на покупку потерь	процентов	-	-	-
ГП "Энергоэффективность и развитие энергетики"	Южный федеральный округ	Республика Адыгея	-	Соотношение необходимой валовой выручки от оказания услуг по передаче электрической энергии, оказываемых потребителям, рассчитываемой по утвержденным тарифам без учета расходов на покупку потерь и с учетом предоставленной субсидии, к необходимой валовой выручке от оказания услуг по передаче электрической энергии, рассчитанной по экономически обоснованным тарифам без учета расходов на покупку потерь	процентов	-	-	-
ГП "Энергоэффективность и развитие энергетики"	Южный федеральный округ	Республика Калмыкия	-	Соотношение необходимой валовой выручки от оказания услуг по передаче электрической энергии, оказываемых потребителям, рассчитываемой по утвержденным тарифам без учета расходов на покупку потерь и с учетом предоставленной субсидии, к необходимой валовой выручке от оказания услуг по передаче электрической энергии, рассчитанной по экономически обоснованным тарифам без учета расходов на покупку потерь	процентов	-	-	-
ГП "Энергоэффективность и развитие энергетики"	Южный федеральный округ	Республика Крым	IV. Территория Республики Крым и г. Севастополя	Соотношение необходимой валовой выручки от оказания услуг по передаче электрической энергии, оказываемых потребителям, рассчитываемой по утвержденным тарифам без учета расходов на покупку потерь и с учетом предоставленной субсидии, к необходимой валовой выручке от оказания услуг по передаче электрической энергии, рассчитанной по экономически обоснованным тарифам без учета расходов на покупку потерь	процентов	-	1	1
ГП "Энергоэффективность и развитие энергетики"	Южный федеральный округ	Краснодарский край	-	Соотношение необходимой валовой выручки от оказания услуг по передаче электрической энергии, оказываемых потребителям, рассчитываемой по утвержденным тарифам без учета расходов на покупку потерь и с учетом предоставленной субсидии, к необходимой валовой выручке от оказания услуг по передаче электрической энергии, рассчитанной по экономически обоснованным тарифам без учета расходов на покупку потерь	процентов	-	-	-

Наименование государственной программы РФ	РФ / Федеральный округ	Субъект РФ	Приоритетная территория	Наименование показателя	Единица измерения	2017 год	2018 год	
							план	факт
1	2	3	4	5	6	7	8	9
ГП "Энергоэффективность и развитие энергетики"	Южный федеральный округ	Астраханская область	-	Соотношение необходимой валовой выручки от оказания услуг по передаче электрической энергии, оказываемых потребителям, рассчитываемой по утвержденным тарифам без учета расходов на покупку потерь и с учетом предоставленной субсидии, к необходимой валовой выручке от оказания услуг по передаче электрической энергии, рассчитанной по экономически обоснованным тарифам без учета расходов на покупку потерь	процентов	-	-	-
ГП "Энергоэффективность и развитие энергетики"	Южный федеральный округ	Волгоградская область	-	Соотношение необходимой валовой выручки от оказания услуг по передаче электрической энергии, оказываемых потребителям, рассчитываемой по утвержденным тарифам без учета расходов на покупку потерь и с учетом предоставленной субсидии, к необходимой валовой выручке от оказания услуг по передаче электрической энергии, рассчитанной по экономически обоснованным тарифам без учета расходов на покупку потерь	процентов	-	-	-
ГП "Энергоэффективность и развитие энергетики"	Южный федеральный округ	Ростовская область	-	Соотношение необходимой валовой выручки от оказания услуг по передаче электрической энергии, оказываемых потребителям, рассчитываемой по утвержденным тарифам без учета расходов на покупку потерь и с учетом предоставленной субсидии, к необходимой валовой выручке от оказания услуг по передаче электрической энергии, рассчитанной по экономически обоснованным тарифам без учета расходов на покупку потерь	процентов	-	-	-
ГП "Энергоэффективность и развитие энергетики"	Южный федеральный округ	г. Севастополь	IV. Территория Республики Крым и г. Севастополя	Соотношение необходимой валовой выручки от оказания услуг по передаче электрической энергии, оказываемых потребителям, рассчитываемой по утвержденным тарифам без учета расходов на покупку потерь и с учетом предоставленной субсидии, к необходимой валовой выручке от оказания услуг по передаче электрической энергии, рассчитанной по экономически обоснованным тарифам без учета расходов на покупку потерь	процентов	-	1	1
ГП "Энергоэффективность и развитие энергетики"	Северо-Кавказский федеральный округ	Республика Дагестан	I. Территория Северо-Кавказского федерального округа	Соотношение необходимой валовой выручки от оказания услуг по передаче электрической энергии, оказываемых потребителям, рассчитываемой по утвержденным тарифам без учета расходов на покупку потерь и с учетом предоставленной субсидии, к необходимой валовой выручке от оказания услуг по передаче электрической энергии, рассчитанной по экономически обоснованным тарифам без учета расходов на покупку потерь	процентов	-	-	-

Наименование государственной программы РФ	РФ / Федеральный округ	Субъект РФ	Приоритетная территория	Наименование показателя	Единица измерения	2017 год	2018 год	
							план	факт
1	2	3	4	5	6	7	8	9
ГП "Энергоэффективность и развитие энергетики"	Северо-Кавказский федеральный округ	Республика Ингушетия	I. Территория Северо-Кавказского федерального округа	Соотношение необходимой валовой выручки от оказания услуг по передаче электрической энергии, оказываемых потребителям, рассчитываемой по утвержденным тарифам без учета расходов на покупку потерь и с учетом предоставленной субсидии, к необходимой валовой выручке от оказания услуг по передаче электрической энергии, рассчитанной по экономически обоснованным тарифам без учета расходов на покупку потерь	процентов	-	-	-
ГП "Энергоэффективность и развитие энергетики"	Северо-Кавказский федеральный округ	Кабардино-Балкарская Республика	I. Территория Северо-Кавказского федерального округа	Соотношение необходимой валовой выручки от оказания услуг по передаче электрической энергии, оказываемых потребителям, рассчитываемой по утвержденным тарифам без учета расходов на покупку потерь и с учетом предоставленной субсидии, к необходимой валовой выручке от оказания услуг по передаче электрической энергии, рассчитанной по экономически обоснованным тарифам без учета расходов на покупку потерь	процентов	-	-	-
ГП "Энергоэффективность и развитие энергетики"	Северо-Кавказский федеральный округ	Карачаево-Черкесская Республика	I. Территория Северо-Кавказского федерального округа	Соотношение необходимой валовой выручки от оказания услуг по передаче электрической энергии, оказываемых потребителям, рассчитываемой по утвержденным тарифам без учета расходов на покупку потерь и с учетом предоставленной субсидии, к необходимой валовой выручке от оказания услуг по передаче электрической энергии, рассчитанной по экономически обоснованным тарифам без учета расходов на покупку потерь	процентов	-	-	-
ГП "Энергоэффективность и развитие энергетики"	Северо-Кавказский федеральный округ	Республика Северная Осетия - Алания	I. Территория Северо-Кавказского федерального округа	Соотношение необходимой валовой выручки от оказания услуг по передаче электрической энергии, оказываемых потребителям, рассчитываемой по утвержденным тарифам без учета расходов на покупку потерь и с учетом предоставленной субсидии, к необходимой валовой выручке от оказания услуг по передаче электрической энергии, рассчитанной по экономически обоснованным тарифам без учета расходов на покупку потерь	процентов	-	-	-
ГП "Энергоэффективность и развитие энергетики"	Северо-Кавказский федеральный округ	Чеченская Республика	I. Территория Северо-Кавказского федерального округа	Соотношение необходимой валовой выручки от оказания услуг по передаче электрической энергии, оказываемых потребителям, рассчитываемой по утвержденным тарифам без учета расходов на покупку потерь и с учетом предоставленной субсидии, к необходимой валовой выручке от оказания услуг по передаче электрической энергии, рассчитанной по экономически обоснованным тарифам без учета расходов на покупку потерь	процентов	-	-	-

Наименование государственной программы РФ	РФ / Федеральный округ	Субъект РФ	Приоритетная территория	Наименование показателя	Единица измерения	2017 год	2018 год	
							план	факт
1	2	3	4	5	6	7	8	9
ГП "Энергоэффективность и развитие энергетики"	Северо-Кавказский федеральный округ	Ставропольский край	I. Территория Северо-Кавказского федерального округа	Соотношение необходимой валовой выручки от оказания услуг по передаче электрической энергии, оказываемых потребителям, рассчитываемой по утвержденным тарифам без учета расходов на покупку потерь и с учетом предоставленной субсидии, к необходимой валовой выручке от оказания услуг по передаче электрической энергии, рассчитанной по экономически обоснованным тарифам без учета расходов на покупку потерь	процентов	-	-	-
ГП "Энергоэффективность и развитие энергетики"	Приволжский федеральный округ	Республика Башкортостан	-	Соотношение необходимой валовой выручки от оказания услуг по передаче электрической энергии, оказываемых потребителям, рассчитываемой по утвержденным тарифам без учета расходов на покупку потерь и с учетом предоставленной субсидии, к необходимой валовой выручке от оказания услуг по передаче электрической энергии, рассчитанной по экономически обоснованным тарифам без учета расходов на покупку потерь	процентов	-	-	-
ГП "Энергоэффективность и развитие энергетики"	Приволжский федеральный округ	Республика Марий Эл	-	Соотношение необходимой валовой выручки от оказания услуг по передаче электрической энергии, оказываемых потребителям, рассчитываемой по утвержденным тарифам без учета расходов на покупку потерь и с учетом предоставленной субсидии, к необходимой валовой выручке от оказания услуг по передаче электрической энергии, рассчитанной по экономически обоснованным тарифам без учета расходов на покупку потерь	процентов	-	-	-
ГП "Энергоэффективность и развитие энергетики"	Приволжский федеральный округ	Республика Мордовия	-	Соотношение необходимой валовой выручки от оказания услуг по передаче электрической энергии, оказываемых потребителям, рассчитываемой по утвержденным тарифам без учета расходов на покупку потерь и с учетом предоставленной субсидии, к необходимой валовой выручке от оказания услуг по передаче электрической энергии, рассчитанной по экономически обоснованным тарифам без учета расходов на покупку потерь	процентов	-	-	-
ГП "Энергоэффективность и развитие энергетики"	Приволжский федеральный округ	Республика Татарстан	-	Соотношение необходимой валовой выручки от оказания услуг по передаче электрической энергии, оказываемых потребителям, рассчитываемой по утвержденным тарифам без учета расходов на покупку потерь и с учетом предоставленной субсидии, к необходимой валовой выручке от оказания услуг по передаче электрической энергии, рассчитанной по экономически обоснованным тарифам без учета расходов на покупку потерь	процентов	-	-	-

Наименование государственной программы РФ	РФ / Федеральный округ	Субъект РФ	Приоритетная территория	Наименование показателя	Единица измерения	2017 год	2018 год	
							план	факт
1	2	3	4	5	6	7	8	9
ГП "Энергоэффективность и развитие энергетики"	Приволжский федеральный округ	Удмуртская Республика	-	Соотношение необходимой валовой выручки от оказания услуг по передаче электрической энергии, оказываемых потребителям, рассчитываемой по утвержденным тарифам без учета расходов на покупку потерь и с учетом предоставленной субсидии, к необходимой валовой выручке от оказания услуг по передаче электрической энергии, рассчитанной по экономически обоснованным тарифам без учета расходов на покупку потерь	процентов	-	-	-
ГП "Энергоэффективность и развитие энергетики"	Приволжский федеральный округ	Чувашская Республика	-	Соотношение необходимой валовой выручки от оказания услуг по передаче электрической энергии, оказываемых потребителям, рассчитываемой по утвержденным тарифам без учета расходов на покупку потерь и с учетом предоставленной субсидии, к необходимой валовой выручке от оказания услуг по передаче электрической энергии, рассчитанной по экономически обоснованным тарифам без учета расходов на покупку потерь	процентов	-	-	-
ГП "Энергоэффективность и развитие энергетики"	Приволжский федеральный округ	Пермский край	-	Соотношение необходимой валовой выручки от оказания услуг по передаче электрической энергии, оказываемых потребителям, рассчитываемой по утвержденным тарифам без учета расходов на покупку потерь и с учетом предоставленной субсидии, к необходимой валовой выручке от оказания услуг по передаче электрической энергии, рассчитанной по экономически обоснованным тарифам без учета расходов на покупку потерь	процентов	-	-	-
ГП "Энергоэффективность и развитие энергетики"	Приволжский федеральный округ	Кировская область	-	Соотношение необходимой валовой выручки от оказания услуг по передаче электрической энергии, оказываемых потребителям, рассчитываемой по утвержденным тарифам без учета расходов на покупку потерь и с учетом предоставленной субсидии, к необходимой валовой выручке от оказания услуг по передаче электрической энергии, рассчитанной по экономически обоснованным тарифам без учета расходов на покупку потерь	процентов	-	-	-
ГП "Энергоэффективность и развитие энергетики"	Приволжский федеральный округ	Нижегородская область	-	Соотношение необходимой валовой выручки от оказания услуг по передаче электрической энергии, оказываемых потребителям, рассчитываемой по утвержденным тарифам без учета расходов на покупку потерь и с учетом предоставленной субсидии, к необходимой валовой выручке от оказания услуг по передаче электрической энергии, рассчитанной по экономически обоснованным тарифам без учета расходов на покупку потерь	процентов	-	-	-

Наименование государственной программы РФ	РФ / Федеральный округ	Субъект РФ	Приоритетная территория	Наименование показателя	Единица измерения	2017 год	2018 год	
							план	факт
1	2	3	4	5	6	7	8	9
ГП "Энергоэффективность и развитие энергетики"	Приволжский федеральный округ	Оренбургская область	-	Соотношение необходимой валовой выручки от оказания услуг по передаче электрической энергии, оказываемых потребителям, рассчитываемой по утвержденным тарифам без учета расходов на покупку потерь и с учетом предоставленной субсидии, к необходимой валовой выручке от оказания услуг по передаче электрической энергии, рассчитанной по экономически обоснованным тарифам без учета расходов на покупку потерь	процентов	-	-	-
ГП "Энергоэффективность и развитие энергетики"	Приволжский федеральный округ	Пензенская область	-	Соотношение необходимой валовой выручки от оказания услуг по передаче электрической энергии, оказываемых потребителям, рассчитываемой по утвержденным тарифам без учета расходов на покупку потерь и с учетом предоставленной субсидии, к необходимой валовой выручке от оказания услуг по передаче электрической энергии, рассчитанной по экономически обоснованным тарифам без учета расходов на покупку потерь	процентов	-	-	-
ГП "Энергоэффективность и развитие энергетики"	Приволжский федеральный округ	Самарская область	-	Соотношение необходимой валовой выручки от оказания услуг по передаче электрической энергии, оказываемых потребителям, рассчитываемой по утвержденным тарифам без учета расходов на покупку потерь и с учетом предоставленной субсидии, к необходимой валовой выручке от оказания услуг по передаче электрической энергии, рассчитанной по экономически обоснованным тарифам без учета расходов на покупку потерь	процентов	-	-	-
ГП "Энергоэффективность и развитие энергетики"	Приволжский федеральный округ	Саратовская область	-	Соотношение необходимой валовой выручки от оказания услуг по передаче электрической энергии, оказываемых потребителям, рассчитываемой по утвержденным тарифам без учета расходов на покупку потерь и с учетом предоставленной субсидии, к необходимой валовой выручке от оказания услуг по передаче электрической энергии, рассчитанной по экономически обоснованным тарифам без учета расходов на покупку потерь	процентов	-	-	-
ГП "Энергоэффективность и развитие энергетики"	Приволжский федеральный округ	Ульяновская область	-	Соотношение необходимой валовой выручки от оказания услуг по передаче электрической энергии, оказываемых потребителям, рассчитываемой по утвержденным тарифам без учета расходов на покупку потерь и с учетом предоставленной субсидии, к необходимой валовой выручке от оказания услуг по передаче электрической энергии, рассчитанной по экономически обоснованным тарифам без учета расходов на покупку потерь	процентов	-	-	-

Наименование государственной программы РФ	РФ / Федеральный округ	Субъект РФ	Приоритетная территория	Наименование показателя	Единица измерения	2017 год	2018 год	
							план	факт
1	2	3	4	5	6	7	8	9
ГП "Энергоэффективность и развитие энергетики"	Уральский федеральный округ	Курганская область	-	Соотношение необходимой валовой выручки от оказания услуг по передаче электрической энергии, оказываемых потребителям, рассчитываемой по утвержденным тарифам без учета расходов на покупку потерь и с учетом предоставленной субсидии, к необходимой валовой выручке от оказания услуг по передаче электрической энергии, рассчитанной по экономически обоснованным тарифам без учета расходов на покупку потерь	процентов	-	-	-
ГП "Энергоэффективность и развитие энергетики"	Уральский федеральный округ	Свердловская область	-	Соотношение необходимой валовой выручки от оказания услуг по передаче электрической энергии, оказываемых потребителям, рассчитываемой по утвержденным тарифам без учета расходов на покупку потерь и с учетом предоставленной субсидии, к необходимой валовой выручке от оказания услуг по передаче электрической энергии, рассчитанной по экономически обоснованным тарифам без учета расходов на покупку потерь	процентов	-	-	-
ГП "Энергоэффективность и развитие энергетики"	Уральский федеральный округ	Тюменская область	-	Соотношение необходимой валовой выручки от оказания услуг по передаче электрической энергии, оказываемых потребителям, рассчитываемой по утвержденным тарифам без учета расходов на покупку потерь и с учетом предоставленной субсидии, к необходимой валовой выручке от оказания услуг по передаче электрической энергии, рассчитанной по экономически обоснованным тарифам без учета расходов на покупку потерь	процентов	-	-	-
ГП "Энергоэффективность и развитие энергетики"	Уральский федеральный округ	Челябинская область	-	Соотношение необходимой валовой выручки от оказания услуг по передаче электрической энергии, оказываемых потребителям, рассчитываемой по утвержденным тарифам без учета расходов на покупку потерь и с учетом предоставленной субсидии, к необходимой валовой выручке от оказания услуг по передаче электрической энергии, рассчитанной по экономически обоснованным тарифам без учета расходов на покупку потерь	процентов	-	-	-
ГП "Энергоэффективность и развитие энергетики"	Уральский федеральный округ	Ханты-Мансийский автономный округ - Югра	-	Соотношение необходимой валовой выручки от оказания услуг по передаче электрической энергии, оказываемых потребителям, рассчитываемой по утвержденным тарифам без учета расходов на покупку потерь и с учетом предоставленной субсидии, к необходимой валовой выручке от оказания услуг по передаче электрической энергии, рассчитанной по экономически обоснованным тарифам без учета расходов на покупку потерь	процентов	-	-	-

Наименование государственной программы РФ	РФ / Федеральный округ	Субъект РФ	Приоритетная территория	Наименование показателя	Единица измерения	2017 год	2018 год	
							план	факт
1	2	3	4	5	6	7	8	9
ГП "Энергоэффективность и развитие энергетики"	Уральский федеральный округ	Ямало-Ненецкий автономный округ	III. Территория Арктической зоны Российской Федерации	Соотношение необходимой валовой выручки от оказания услуг по передаче электрической энергии, оказываемых потребителям, рассчитываемой по утвержденным тарифам без учета расходов на покупку потерь и с учетом предоставленной субсидии, к необходимой валовой выручке от оказания услуг по передаче электрической энергии, рассчитанной по экономически обоснованным тарифам без учета расходов на покупку потерь	процентов	-	-	-
ГП "Энергоэффективность и развитие энергетики"	Сибирский федеральный округ	Республика Алтай	-	Соотношение необходимой валовой выручки от оказания услуг по передаче электрической энергии, оказываемых потребителям, рассчитываемой по утвержденным тарифам без учета расходов на покупку потерь и с учетом предоставленной субсидии, к необходимой валовой выручке от оказания услуг по передаче электрической энергии, рассчитанной по экономически обоснованным тарифам без учета расходов на покупку потерь	процентов	-	-	-
ГП "Энергоэффективность и развитие энергетики"	Сибирский федеральный округ	Республика Тыва	-	Соотношение необходимой валовой выручки от оказания услуг по передаче электрической энергии, оказываемых потребителям, рассчитываемой по утвержденным тарифам без учета расходов на покупку потерь и с учетом предоставленной субсидии, к необходимой валовой выручке от оказания услуг по передаче электрической энергии, рассчитанной по экономически обоснованным тарифам без учета расходов на покупку потерь	процентов	-	-	-
ГП "Энергоэффективность и развитие энергетики"	Сибирский федеральный округ	Республика Хакасия	-	Соотношение необходимой валовой выручки от оказания услуг по передаче электрической энергии, оказываемых потребителям, рассчитываемой по утвержденным тарифам без учета расходов на покупку потерь и с учетом предоставленной субсидии, к необходимой валовой выручке от оказания услуг по передаче электрической энергии, рассчитанной по экономически обоснованным тарифам без учета расходов на покупку потерь	процентов	-	-	-
ГП "Энергоэффективность и развитие энергетики"	Сибирский федеральный округ	Алтайский край	-	Соотношение необходимой валовой выручки от оказания услуг по передаче электрической энергии, оказываемых потребителям, рассчитываемой по утвержденным тарифам без учета расходов на покупку потерь и с учетом предоставленной субсидии, к необходимой валовой выручке от оказания услуг по передаче электрической энергии, рассчитанной по экономически обоснованным тарифам без учета расходов на покупку потерь	процентов	-	-	-

Наименование государственной программы РФ	РФ / Федеральный округ	Субъект РФ	Приоритетная территория	Наименование показателя	Единица измерения	2017 год	2018 год	
							план	факт
1	2	3	4	5	6	7	8	9
ГП "Энергоэффективность и развитие энергетики"	Сибирский федеральный округ	Красноярский край	III. Территория Арктической зоны Российской Федерации	Соотношение необходимой валовой выручки от оказания услуг по передаче электрической энергии, оказываемых потребителям, рассчитываемой по утвержденным тарифам без учета расходов на покупку потерь и с учетом предоставленной субсидии, к необходимой валовой выручке от оказания услуг по передаче электрической энергии, рассчитанной по экономически обоснованным тарифам без учета расходов на покупку потерь	процентов	-	-	-
ГП "Энергоэффективность и развитие энергетики"	Сибирский федеральный округ	Иркутская область	VI. Территория Байкальского региона	Соотношение необходимой валовой выручки от оказания услуг по передаче электрической энергии, оказываемых потребителям, рассчитываемой по утвержденным тарифам без учета расходов на покупку потерь и с учетом предоставленной субсидии, к необходимой валовой выручке от оказания услуг по передаче электрической энергии, рассчитанной по экономически обоснованным тарифам без учета расходов на покупку потерь	процентов	-	-	-
ГП "Энергоэффективность и развитие энергетики"	Сибирский федеральный округ	Кемеровская область	-	Соотношение необходимой валовой выручки от оказания услуг по передаче электрической энергии, оказываемых потребителям, рассчитываемой по утвержденным тарифам без учета расходов на покупку потерь и с учетом предоставленной субсидии, к необходимой валовой выручке от оказания услуг по передаче электрической энергии, рассчитанной по экономически обоснованным тарифам без учета расходов на покупку потерь	процентов	-	-	-
ГП "Энергоэффективность и развитие энергетики"	Сибирский федеральный округ	Новосибирская область	-	Соотношение необходимой валовой выручки от оказания услуг по передаче электрической энергии, оказываемых потребителям, рассчитываемой по утвержденным тарифам без учета расходов на покупку потерь и с учетом предоставленной субсидии, к необходимой валовой выручке от оказания услуг по передаче электрической энергии, рассчитанной по экономически обоснованным тарифам без учета расходов на покупку потерь	процентов	-	-	-
ГП "Энергоэффективность и развитие энергетики"	Сибирский федеральный округ	Омская область	-	Соотношение необходимой валовой выручки от оказания услуг по передаче электрической энергии, оказываемых потребителям, рассчитываемой по утвержденным тарифам без учета расходов на покупку потерь и с учетом предоставленной субсидии, к необходимой валовой выручке от оказания услуг по передаче электрической энергии, рассчитанной по экономически обоснованным тарифам без учета расходов на покупку потерь	процентов	-	-	-

Наименование государственной программы РФ	РФ / Федеральный округ	Субъект РФ	Приоритетная территория	Наименование показателя	Единица измерения	2017 год	2018 год	
							план	факт
1	2	3	4	5	6	7	8	9
ГП "Энергоэффективность и развитие энергетики"	Сибирский федеральный округ	Томская область	-	Соотношение необходимой валовой выручки от оказания услуг по передаче электрической энергии, оказываемых потребителям, рассчитываемой по утвержденным тарифам без учета расходов на покупку потерь и с учетом предоставленной субсидии, к необходимой валовой выручке от оказания услуг по передаче электрической энергии, рассчитанной по экономически обоснованным тарифам без учета расходов на покупку потерь	процентов	-	-	-
ГП "Энергоэффективность и развитие энергетики"	Дальневосточный федеральный округ	Республика Бурятия*	VI. Территория Байкальского региона	Соотношение необходимой валовой выручки от оказания услуг по передаче электрической энергии, оказываемых потребителям, рассчитываемой по утвержденным тарифам без учета расходов на покупку потерь и с учетом предоставленной субсидии, к необходимой валовой выручке от оказания услуг по передаче электрической энергии, рассчитанной по экономически обоснованным тарифам без учета расходов на покупку потерь	процентов	-	-	-
ГП "Энергоэффективность и развитие энергетики"	Дальневосточный федеральный округ	Республика Саха (Якутия)	III. Территория Арктической зоны Российской Федерации; V. Территория Дальнего Востока	Соотношение необходимой валовой выручки от оказания услуг по передаче электрической энергии, оказываемых потребителям, рассчитываемой по утвержденным тарифам без учета расходов на покупку потерь и с учетом предоставленной субсидии, к необходимой валовой выручке от оказания услуг по передаче электрической энергии, рассчитанной по экономически обоснованным тарифам без учета расходов на покупку потерь	процентов	-	-	-
ГП "Энергоэффективность и развитие энергетики"	Дальневосточный федеральный округ	Забайкальский край*	VI. Территория Байкальского региона	Соотношение необходимой валовой выручки от оказания услуг по передаче электрической энергии, оказываемых потребителям, рассчитываемой по утвержденным тарифам без учета расходов на покупку потерь и с учетом предоставленной субсидии, к необходимой валовой выручке от оказания услуг по передаче электрической энергии, рассчитанной по экономически обоснованным тарифам без учета расходов на покупку потерь	процентов	-	-	-
ГП "Энергоэффективность и развитие энергетики"	Дальневосточный федеральный округ	Камчатский край	V. Территория Дальнего Востока	Соотношение необходимой валовой выручки от оказания услуг по передаче электрической энергии, оказываемых потребителям, рассчитываемой по утвержденным тарифам без учета расходов на покупку потерь и с учетом предоставленной субсидии, к необходимой валовой выручке от оказания услуг по передаче электрической энергии, рассчитанной по экономически обоснованным тарифам без учета расходов на покупку потерь	процентов	-	-	-

Наименование государственной программы РФ	РФ / Федеральный округ	Субъект РФ	Приоритетная территория	Наименование показателя	Единица измерения	2017 год	2018 год	
							план	факт
1	2	3	4	5	6	7	8	9
ГП "Энергоэффективность и развитие энергетики"	Дальневосточный федеральный округ	Приморский край	V. Территория Дальнего Востока	Соотношение необходимой валовой выручки от оказания услуг по передаче электрической энергии, оказываемых потребителям, рассчитываемой по утвержденным тарифам без учета расходов на покупку потерь и с учетом предоставленной субсидии, к необходимой валовой выручке от оказания услуг по передаче электрической энергии, рассчитанной по экономически обоснованным тарифам без учета расходов на покупку потерь	процентов	-	-	-
ГП "Энергоэффективность и развитие энергетики"	Дальневосточный федеральный округ	Хабаровский край	V. Территория Дальнего Востока	Соотношение необходимой валовой выручки от оказания услуг по передаче электрической энергии, оказываемых потребителям, рассчитываемой по утвержденным тарифам без учета расходов на покупку потерь и с учетом предоставленной субсидии, к необходимой валовой выручке от оказания услуг по передаче электрической энергии, рассчитанной по экономически обоснованным тарифам без учета расходов на покупку потерь	процентов	-	-	-
ГП "Энергоэффективность и развитие энергетики"	Дальневосточный федеральный округ	Амурская область	V. Территория Дальнего Востока	Соотношение необходимой валовой выручки от оказания услуг по передаче электрической энергии, оказываемых потребителям, рассчитываемой по утвержденным тарифам без учета расходов на покупку потерь и с учетом предоставленной субсидии, к необходимой валовой выручке от оказания услуг по передаче электрической энергии, рассчитанной по экономически обоснованным тарифам без учета расходов на покупку потерь	процентов	-	-	-
ГП "Энергоэффективность и развитие энергетики"	Дальневосточный федеральный округ	Магаданская область	V. Территория Дальнего Востока	Соотношение необходимой валовой выручки от оказания услуг по передаче электрической энергии, оказываемых потребителям, рассчитываемой по утвержденным тарифам без учета расходов на покупку потерь и с учетом предоставленной субсидии, к необходимой валовой выручке от оказания услуг по передаче электрической энергии, рассчитанной по экономически обоснованным тарифам без учета расходов на покупку потерь	процентов	-	-	-
ГП "Энергоэффективность и развитие энергетики"	Дальневосточный федеральный округ	Сахалинская область	V. Территория Дальнего Востока	Соотношение необходимой валовой выручки от оказания услуг по передаче электрической энергии, оказываемых потребителям, рассчитываемой по утвержденным тарифам без учета расходов на покупку потерь и с учетом предоставленной субсидии, к необходимой валовой выручке от оказания услуг по передаче электрической энергии, рассчитанной по экономически обоснованным тарифам без учета расходов на покупку потерь	процентов	-	-	-

Наименование государственной программы РФ	РФ / Федеральный округ	Субъект РФ	Приоритетная территория	Наименование показателя	Единица измерения	2017 год	2018 год	
							план	факт
1	2	3	4	5	6	7	8	9
ГП "Энергоэффективность и развитие энергетики"	Дальневосточный федеральный округ	Еврейская автономная область	V. Территория Дальнего Востока	Соотношение необходимой валовой выручки от оказания услуг по передаче электрической энергии, оказываемых потребителям, рассчитываемой по утвержденным тарифам без учета расходов на покупку потерь и с учетом предоставленной субсидии, к необходимой валовой выручке от оказания услуг по передаче электрической энергии, рассчитанной по экономически обоснованным тарифам без учета расходов на покупку потерь	процентов	-	-	-
ГП "Энергоэффективность и развитие энергетики"	Дальневосточный федеральный округ	Чукотский автономный округ	III. Территория Арктической зоны Российской Федерации; V. Территория Дальнего Востока	Соотношение необходимой валовой выручки от оказания услуг по передаче электрической энергии, оказываемых потребителям, рассчитываемой по утвержденным тарифам без учета расходов на покупку потерь и с учетом предоставленной субсидии, к необходимой валовой выручке от оказания услуг по передаче электрической энергии, рассчитанной по экономически обоснованным тарифам без учета расходов на покупку потерь	процентов	-	-	-
ГП "Энергоэффективность и развитие энергетики"	Российская Федерация	-	-	Компенсация гарантирующим поставщикам экономически обоснованных расходов по оплате стоимости электрической энергии, выработанной генерирующими объектами, осуществляющими производство электрической энергии (мощности) на ядерном топливе, не учтенных в установленном органом исполнительной власти субъекта Российской Федерации в области государственного регулирования тарифов тарифе на электрическую энергию (мощность), поставленную гарантирующим поставщиком потребителям, за исключением населения и приравненных к нему категорий потребителей Чукотского автономного округа	единиц	1	-	-
ГП "Энергоэффективность и развитие энергетики"	Центральный федеральный округ	Белгородская область	-	Компенсация гарантирующим поставщикам экономически обоснованных расходов по оплате стоимости электрической энергии, выработанной генерирующими объектами, осуществляющими производство электрической энергии (мощности) на ядерном топливе, не учтенных в установленном органом исполнительной власти субъекта Российской Федерации в области государственного регулирования тарифов тарифе на электрическую энергию (мощность), поставленную гарантирующим поставщиком потребителям, за исключением населения и приравненных к нему категорий потребителей Чукотского автономного округа		-	-	-

Наименование государственной программы РФ	РФ / Федеральный округ	Субъект РФ	Приоритетная территория	Наименование показателя	Единица измерения	2017 год	2018 год	
							план	факт
1	2	3	4	5	6	7	8	9
ГП "Энергоэффективность и развитие энергетики"	Центральный федеральный округ	Брянская область	-	Компенсация гарантирующим поставщикам экономически обоснованных расходов по оплате стоимости электрической энергии, выработанной генерирующими объектами, осуществляющими производство электрической энергии (мощности) на ядерном топливе, не учтенных в установленном органом исполнительной власти субъекта Российской Федерации в области государственного регулирования тарифов тарифе на электрическую энергию (мощность), поставленную гарантирующим поставщиком потребителям, за исключением населения и приравненных к нему категорий потребителей Чукотского автономного округа		-	-	-
ГП "Энергоэффективность и развитие энергетики"	Центральный федеральный округ	Владимирская область	-	Компенсация гарантирующим поставщикам экономически обоснованных расходов по оплате стоимости электрической энергии, выработанной генерирующими объектами, осуществляющими производство электрической энергии (мощности) на ядерном топливе, не учтенных в установленном органом исполнительной власти субъекта Российской Федерации в области государственного регулирования тарифов тарифе на электрическую энергию (мощность), поставленную гарантирующим поставщиком потребителям, за исключением населения и приравненных к нему категорий потребителей Чукотского автономного округа		-	-	-
ГП "Энергоэффективность и развитие энергетики"	Центральный федеральный округ	Воронежская область	-	Компенсация гарантирующим поставщикам экономически обоснованных расходов по оплате стоимости электрической энергии, выработанной генерирующими объектами, осуществляющими производство электрической энергии (мощности) на ядерном топливе, не учтенных в установленном органом исполнительной власти субъекта Российской Федерации в области государственного регулирования тарифов тарифе на электрическую энергию (мощность), поставленную гарантирующим поставщиком потребителям, за исключением населения и приравненных к нему категорий потребителей Чукотского автономного округа		-	-	-

Наименование государственной программы РФ	РФ / Федеральный округ	Субъект РФ	Приоритетная территория	Наименование показателя	Единица измерения	2017 год	2018 год	
							план	факт
1	2	3	4	5	6	7	8	9
ГП "Энергоэффективность и развитие энергетики"	Центральный федеральный округ	Ивановская область	-	Компенсация гарантирующим поставщикам экономически обоснованных расходов по оплате стоимости электрической энергии, выработанной генерирующими объектами, осуществляющими производство электрической энергии (мощности) на ядерном топливе, не учтенных в установленном органом исполнительной власти субъекта Российской Федерации в области государственного регулирования тарифов тарифе на электрическую энергию (мощность), поставленную гарантирующим поставщиком потребителям, за исключением населения и приравненных к нему категорий потребителей Чукотского автономного округа		-	-	-
ГП "Энергоэффективность и развитие энергетики"	Центральный федеральный округ	Калужская область	-	Компенсация гарантирующим поставщикам экономически обоснованных расходов по оплате стоимости электрической энергии, выработанной генерирующими объектами, осуществляющими производство электрической энергии (мощности) на ядерном топливе, не учтенных в установленном органом исполнительной власти субъекта Российской Федерации в области государственного регулирования тарифов тарифе на электрическую энергию (мощность), поставленную гарантирующим поставщиком потребителям, за исключением населения и приравненных к нему категорий потребителей Чукотского автономного округа		-	-	-
ГП "Энергоэффективность и развитие энергетики"	Центральный федеральный округ	Костромская область	-	Компенсация гарантирующим поставщикам экономически обоснованных расходов по оплате стоимости электрической энергии, выработанной генерирующими объектами, осуществляющими производство электрической энергии (мощности) на ядерном топливе, не учтенных в установленном органом исполнительной власти субъекта Российской Федерации в области государственного регулирования тарифов тарифе на электрическую энергию (мощность), поставленную гарантирующим поставщиком потребителям, за исключением населения и приравненных к нему категорий потребителей Чукотского автономного округа		-	-	-

Наименование государственной программы РФ	РФ / Федеральный округ	Субъект РФ	Приоритетная территория	Наименование показателя	Единица измерения	2017 год	2018 год	
							план	факт
1	2	3	4	5	6	7	8	9
ГП "Энергоэффективность и развитие энергетики"	Центральный федеральный округ	Курская область	-	Компенсация гарантирующим поставщикам экономически обоснованных расходов по оплате стоимости электрической энергии, выработанной генерирующими объектами, осуществляющими производство электрической энергии (мощности) на ядерном топливе, не учтенных в установленном органом исполнительной власти субъекта Российской Федерации в области государственного регулирования тарифов тарифе на электрическую энергию (мощность), поставленную гарантирующим поставщиком потребителям, за исключением населения и приравненных к нему категорий потребителей Чукотского автономного округа		-	-	-
ГП "Энергоэффективность и развитие энергетики"	Центральный федеральный округ	Липецкая область	-	Компенсация гарантирующим поставщикам экономически обоснованных расходов по оплате стоимости электрической энергии, выработанной генерирующими объектами, осуществляющими производство электрической энергии (мощности) на ядерном топливе, не учтенных в установленном органом исполнительной власти субъекта Российской Федерации в области государственного регулирования тарифов тарифе на электрическую энергию (мощность), поставленную гарантирующим поставщиком потребителям, за исключением населения и приравненных к нему категорий потребителей Чукотского автономного округа		-	-	-
ГП "Энергоэффективность и развитие энергетики"	Центральный федеральный округ	Московская область	-	Компенсация гарантирующим поставщикам экономически обоснованных расходов по оплате стоимости электрической энергии, выработанной генерирующими объектами, осуществляющими производство электрической энергии (мощности) на ядерном топливе, не учтенных в установленном органом исполнительной власти субъекта Российской Федерации в области государственного регулирования тарифов тарифе на электрическую энергию (мощность), поставленную гарантирующим поставщиком потребителям, за исключением населения и приравненных к нему категорий потребителей Чукотского автономного округа		-	-	-

Наименование государственной программы РФ	РФ / Федеральный округ	Субъект РФ	Приоритетная территория	Наименование показателя	Единица измерения	2017 год	2018 год	
							план	факт
1	2	3	4	5	6	7	8	9
ГП "Энергоэффективность и развитие энергетики"	Центральный федеральный округ	Орловская область	-	Компенсация гарантирующим поставщикам экономически обоснованных расходов по оплате стоимости электрической энергии, выработанной генерирующими объектами, осуществляющими производство электрической энергии (мощности) на ядерном топливе, не учтенных в установленном органом исполнительной власти субъекта Российской Федерации в области государственного регулирования тарифов тарифе на электрическую энергию (мощность), поставленную гарантирующим поставщиком потребителям, за исключением населения и приравненных к нему категорий потребителей Чукотского автономного округа		-	-	-
ГП "Энергоэффективность и развитие энергетики"	Центральный федеральный округ	Рязанская область	-	Компенсация гарантирующим поставщикам экономически обоснованных расходов по оплате стоимости электрической энергии, выработанной генерирующими объектами, осуществляющими производство электрической энергии (мощности) на ядерном топливе, не учтенных в установленном органом исполнительной власти субъекта Российской Федерации в области государственного регулирования тарифов тарифе на электрическую энергию (мощность), поставленную гарантирующим поставщиком потребителям, за исключением населения и приравненных к нему категорий потребителей Чукотского автономного округа		-	-	-
ГП "Энергоэффективность и развитие энергетики"	Центральный федеральный округ	Смоленская область	-	Компенсация гарантирующим поставщикам экономически обоснованных расходов по оплате стоимости электрической энергии, выработанной генерирующими объектами, осуществляющими производство электрической энергии (мощности) на ядерном топливе, не учтенных в установленном органом исполнительной власти субъекта Российской Федерации в области государственного регулирования тарифов тарифе на электрическую энергию (мощность), поставленную гарантирующим поставщиком потребителям, за исключением населения и приравненных к нему категорий потребителей Чукотского автономного округа		-	-	-

Наименование государственной программы РФ	РФ / Федеральный округ	Субъект РФ	Приоритетная территория	Наименование показателя	Единица измерения	2017 год	2018 год	
							план	факт
1	2	3	4	5	6	7	8	9
ГП "Энергоэффективность и развитие энергетики"	Центральный федеральный округ	Тамбовская область	-	Компенсация гарантирующим поставщикам экономически обоснованных расходов по оплате стоимости электрической энергии, выработанной генерирующими объектами, осуществляющими производство электрической энергии (мощности) на ядерном топливе, не учтенных в установленном органом исполнительной власти субъекта Российской Федерации в области государственного регулирования тарифов тарифе на электрическую энергию (мощность), поставленную гарантирующим поставщиком потребителям, за исключением населения и приравненных к нему категорий потребителей Чукотского автономного округа		-	-	-
ГП "Энергоэффективность и развитие энергетики"	Центральный федеральный округ	Тверская область	-	Компенсация гарантирующим поставщикам экономически обоснованных расходов по оплате стоимости электрической энергии, выработанной генерирующими объектами, осуществляющими производство электрической энергии (мощности) на ядерном топливе, не учтенных в установленном органом исполнительной власти субъекта Российской Федерации в области государственного регулирования тарифов тарифе на электрическую энергию (мощность), поставленную гарантирующим поставщиком потребителям, за исключением населения и приравненных к нему категорий потребителей Чукотского автономного округа		-	-	-
ГП "Энергоэффективность и развитие энергетики"	Центральный федеральный округ	Тульская область	-	Компенсация гарантирующим поставщикам экономически обоснованных расходов по оплате стоимости электрической энергии, выработанной генерирующими объектами, осуществляющими производство электрической энергии (мощности) на ядерном топливе, не учтенных в установленном органом исполнительной власти субъекта Российской Федерации в области государственного регулирования тарифов тарифе на электрическую энергию (мощность), поставленную гарантирующим поставщиком потребителям, за исключением населения и приравненных к нему категорий потребителей Чукотского автономного округа		-	-	-

Наименование государственной программы РФ	РФ / Федеральный округ	Субъект РФ	Приоритетная территория	Наименование показателя	Единица измерения	2017 год	2018 год	
							план	факт
1	2	3	4	5	6	7	8	9
ГП "Энергоэффективность и развитие энергетики"	Центральный федеральный округ	Ярославская область	-	Компенсация гарантирующим поставщикам экономически обоснованных расходов по оплате стоимости электрической энергии, выработанной генерирующими объектами, осуществляющими производство электрической энергии (мощности) на ядерном топливе, не учтенных в установленном органе исполнительной власти субъекта Российской Федерации в области государственного регулирования тарифов тарифе на электрическую энергию (мощность), поставленную гарантирующим поставщиком потребителям, за исключением населения и приравненных к нему категорий потребителей Чукотского автономного округа		-	-	-
ГП "Энергоэффективность и развитие энергетики"	Центральный федеральный округ	г. Москва	-	Компенсация гарантирующим поставщикам экономически обоснованных расходов по оплате стоимости электрической энергии, выработанной генерирующими объектами, осуществляющими производство электрической энергии (мощности) на ядерном топливе, не учтенных в установленном органе исполнительной власти субъекта Российской Федерации в области государственного регулирования тарифов тарифе на электрическую энергию (мощность), поставленную гарантирующим поставщиком потребителям, за исключением населения и приравненных к нему категорий потребителей Чукотского автономного округа		-	-	-
ГП "Энергоэффективность и развитие энергетики"	Северо-Западный федеральный округ	Республика Карелия	III. Территория Арктической зоны Российской Федерации	Компенсация гарантирующим поставщикам экономически обоснованных расходов по оплате стоимости электрической энергии, выработанной генерирующими объектами, осуществляющими производство электрической энергии (мощности) на ядерном топливе, не учтенных в установленном органе исполнительной власти субъекта Российской Федерации в области государственного регулирования тарифов тарифе на электрическую энергию (мощность), поставленную гарантирующим поставщиком потребителям, за исключением населения и приравненных к нему категорий потребителей Чукотского автономного округа		-	-	-

Наименование государственной программы РФ	РФ / Федеральный округ	Субъект РФ	Приоритетная территория	Наименование показателя	Единица измерения	2017 год	2018 год	
							план	факт
1	2	3	4	5	6	7	8	9
ГП "Энергоэффективность и развитие энергетики"	Северо-Западный федеральный округ	Республика Коми	III. Территория Арктической зоны Российской Федерации	Компенсация гарантирующим поставщикам экономически обоснованных расходов по оплате стоимости электрической энергии, выработанной генерирующими объектами, осуществляющими производство электрической энергии (мощности) на ядерном топливе, не учтенных в установленном органе исполнительной власти субъекта Российской Федерации в области государственного регулирования тарифов тарифе на электрическую энергию (мощность), поставленную гарантирующим поставщиком потребителям, за исключением населения и приравненных к нему категорий потребителей Чукотского автономного округа		-	-	-
ГП "Энергоэффективность и развитие энергетики"	Северо-Западный федеральный округ	Архангельская область	III. Территория Арктической зоны Российской Федерации	Компенсация гарантирующим поставщикам экономически обоснованных расходов по оплате стоимости электрической энергии, выработанной генерирующими объектами, осуществляющими производство электрической энергии (мощности) на ядерном топливе, не учтенных в установленном органе исполнительной власти субъекта Российской Федерации в области государственного регулирования тарифов тарифе на электрическую энергию (мощность), поставленную гарантирующим поставщиком потребителям, за исключением населения и приравненных к нему категорий потребителей Чукотского автономного округа		-	-	-
ГП "Энергоэффективность и развитие энергетики"	Северо-Западный федеральный округ	Вологодская область	-	Компенсация гарантирующим поставщикам экономически обоснованных расходов по оплате стоимости электрической энергии, выработанной генерирующими объектами, осуществляющими производство электрической энергии (мощности) на ядерном топливе, не учтенных в установленном органе исполнительной власти субъекта Российской Федерации в области государственного регулирования тарифов тарифе на электрическую энергию (мощность), поставленную гарантирующим поставщиком потребителям, за исключением населения и приравненных к нему категорий потребителей Чукотского автономного округа		-	-	-

Наименование государственной программы РФ	РФ / Федеральный округ	Субъект РФ	Приоритетная территория	Наименование показателя	Единица измерения	2017 год	2018 год	
							план	факт
1	2	3	4	5	6	7	8	9
ГП "Энергоэффективность и развитие энергетики"	Северо-Западный федеральный округ	Калининградская область	II. Территория Калининградской области	Компенсация гарантирующим поставщикам экономически обоснованных расходов по оплате стоимости электрической энергии, выработанной генерирующими объектами, осуществляющими производство электрической энергии (мощности) на ядерном топливе, не учтенных в установленном органом исполнительной власти субъекта Российской Федерации в области государственного регулирования тарифов тарифе на электрическую энергию (мощность), поставленную гарантирующим поставщиком потребителям, за исключением населения и приравненных к нему категорий потребителей Чукотского автономного округа		-	-	-
ГП "Энергоэффективность и развитие энергетики"	Северо-Западный федеральный округ	Ленинградская область	-	Компенсация гарантирующим поставщикам экономически обоснованных расходов по оплате стоимости электрической энергии, выработанной генерирующими объектами, осуществляющими производство электрической энергии (мощности) на ядерном топливе, не учтенных в установленном органом исполнительной власти субъекта Российской Федерации в области государственного регулирования тарифов тарифе на электрическую энергию (мощность), поставленную гарантирующим поставщиком потребителям, за исключением населения и приравненных к нему категорий потребителей Чукотского автономного округа		-	-	-
ГП "Энергоэффективность и развитие энергетики"	Северо-Западный федеральный округ	Мурманская область	III. Территория Арктической зоны Российской Федерации	Компенсация гарантирующим поставщикам экономически обоснованных расходов по оплате стоимости электрической энергии, выработанной генерирующими объектами, осуществляющими производство электрической энергии (мощности) на ядерном топливе, не учтенных в установленном органом исполнительной власти субъекта Российской Федерации в области государственного регулирования тарифов тарифе на электрическую энергию (мощность), поставленную гарантирующим поставщиком потребителям, за исключением населения и приравненных к нему категорий потребителей Чукотского автономного округа		-	-	-

Наименование государственной программы РФ	РФ / Федеральный округ	Субъект РФ	Приоритетная территория	Наименование показателя	Единица измерения	2017 год	2018 год	
							план	факт
1	2	3	4	5	6	7	8	9
ГП "Энергоэффективность и развитие энергетики"	Северо-Западный федеральный округ	Новгородская область	-	Компенсация гарантирующим поставщикам экономически обоснованных расходов по оплате стоимости электрической энергии, выработанной генерирующими объектами, осуществляющими производство электрической энергии (мощности) на ядерном топливе, не учтенных в установленном органе исполнительной власти субъекта Российской Федерации в области государственного регулирования тарифов тарифе на электрическую энергию (мощность), поставленную гарантирующим поставщиком потребителям, за исключением населения и приравненных к нему категорий потребителей Чукотского автономного округа		-	-	-
ГП "Энергоэффективность и развитие энергетики"	Северо-Западный федеральный округ	Псковская область	-	Компенсация гарантирующим поставщикам экономически обоснованных расходов по оплате стоимости электрической энергии, выработанной генерирующими объектами, осуществляющими производство электрической энергии (мощности) на ядерном топливе, не учтенных в установленном органе исполнительной власти субъекта Российской Федерации в области государственного регулирования тарифов тарифе на электрическую энергию (мощность), поставленную гарантирующим поставщиком потребителям, за исключением населения и приравненных к нему категорий потребителей Чукотского автономного округа		-	-	-
ГП "Энергоэффективность и развитие энергетики"	Северо-Западный федеральный округ	г. Санкт-Петербург	-	Компенсация гарантирующим поставщикам экономически обоснованных расходов по оплате стоимости электрической энергии, выработанной генерирующими объектами, осуществляющими производство электрической энергии (мощности) на ядерном топливе, не учтенных в установленном органе исполнительной власти субъекта Российской Федерации в области государственного регулирования тарифов тарифе на электрическую энергию (мощность), поставленную гарантирующим поставщиком потребителям, за исключением населения и приравненных к нему категорий потребителей Чукотского автономного округа		-	-	-

Наименование государственной программы РФ	РФ / Федеральный округ	Субъект РФ	Приоритетная территория	Наименование показателя	Единица измерения	2017 год	2018 год	
							план	факт
1	2	3	4	5	6	7	8	9
ГП "Энергоэффективность и развитие энергетики"	Северо-Западный федеральный округ	Ненецкий автономный округ	III. Территория Арктической зоны Российской Федерации	Компенсация гарантирующим поставщикам экономически обоснованных расходов по оплате стоимости электрической энергии, выработанной генерирующими объектами, осуществляющими производство электрической энергии (мощности) на ядерном топливе, не учтенных в установленном органе исполнительной власти субъекта Российской Федерации в области государственного регулирования тарифов тарифе на электрическую энергию (мощность), поставленную гарантирующим поставщиком потребителям, за исключением населения и приравненных к нему категорий потребителей Чукотского автономного округа		-	-	-
ГП "Энергоэффективность и развитие энергетики"	Южный федеральный округ	Республика Адыгея	-	Компенсация гарантирующим поставщикам экономически обоснованных расходов по оплате стоимости электрической энергии, выработанной генерирующими объектами, осуществляющими производство электрической энергии (мощности) на ядерном топливе, не учтенных в установленном органе исполнительной власти субъекта Российской Федерации в области государственного регулирования тарифов тарифе на электрическую энергию (мощность), поставленную гарантирующим поставщиком потребителям, за исключением населения и приравненных к нему категорий потребителей Чукотского автономного округа		-	-	-
ГП "Энергоэффективность и развитие энергетики"	Южный федеральный округ	Республика Калмыкия	-	Компенсация гарантирующим поставщикам экономически обоснованных расходов по оплате стоимости электрической энергии, выработанной генерирующими объектами, осуществляющими производство электрической энергии (мощности) на ядерном топливе, не учтенных в установленном органе исполнительной власти субъекта Российской Федерации в области государственного регулирования тарифов тарифе на электрическую энергию (мощность), поставленную гарантирующим поставщиком потребителям, за исключением населения и приравненных к нему категорий потребителей Чукотского автономного округа		-	-	-

Наименование государственной программы РФ	РФ / Федеральный округ	Субъект РФ	Приоритетная территория	Наименование показателя	Единица измерения	2017 год	2018 год	
							план	факт
1	2	3	4	5	6	7	8	9
ГП "Энергоэффективность и развитие энергетики"	Южный федеральный округ	Республика Крым	IV. Территория Республики Крым и г. Севастополя	Компенсация гарантирующим поставщикам экономически обоснованных расходов по оплате стоимости электрической энергии, выработанной генерирующими объектами, осуществляющими производство электрической энергии (мощности) на ядерном топливе, не учтенных в установленном органе исполнительной власти субъекта Российской Федерации в области государственного регулирования тарифов тарифе на электрическую энергию (мощность), поставленную гарантирующим поставщиком потребителям, за исключением населения и приравненных к нему категорий потребителей Чукотского автономного округа		-	-	-
ГП "Энергоэффективность и развитие энергетики"	Южный федеральный округ	Краснодарский край	-	Компенсация гарантирующим поставщикам экономически обоснованных расходов по оплате стоимости электрической энергии, выработанной генерирующими объектами, осуществляющими производство электрической энергии (мощности) на ядерном топливе, не учтенных в установленном органе исполнительной власти субъекта Российской Федерации в области государственного регулирования тарифов тарифе на электрическую энергию (мощность), поставленную гарантирующим поставщиком потребителям, за исключением населения и приравненных к нему категорий потребителей Чукотского автономного округа		-	-	-
ГП "Энергоэффективность и развитие энергетики"	Южный федеральный округ	Астраханская область	-	Компенсация гарантирующим поставщикам экономически обоснованных расходов по оплате стоимости электрической энергии, выработанной генерирующими объектами, осуществляющими производство электрической энергии (мощности) на ядерном топливе, не учтенных в установленном органе исполнительной власти субъекта Российской Федерации в области государственного регулирования тарифов тарифе на электрическую энергию (мощность), поставленную гарантирующим поставщиком потребителям, за исключением населения и приравненных к нему категорий потребителей Чукотского автономного округа		-	-	-

Наименование государственной программы РФ	РФ / Федеральный округ	Субъект РФ	Приоритетная территория	Наименование показателя	Единица измерения	2017 год	2018 год	
							план	факт
1	2	3	4	5	6	7	8	9
ГП "Энергоэффективность и развитие энергетики"	Южный федеральный округ	Волгоградская область	-	Компенсация гарантирующим поставщикам экономически обоснованных расходов по оплате стоимости электрической энергии, выработанной генерирующими объектами, осуществляющими производство электрической энергии (мощности) на ядерном топливе, не учтенных в установленном органе исполнительной власти субъекта Российской Федерации в области государственного регулирования тарифов тарифе на электрическую энергию (мощность), поставленную гарантирующим поставщиком потребителям, за исключением населения и приравненных к нему категорий потребителей Чукотского автономного округа		-	-	-
ГП "Энергоэффективность и развитие энергетики"	Южный федеральный округ	Ростовская область	-	Компенсация гарантирующим поставщикам экономически обоснованных расходов по оплате стоимости электрической энергии, выработанной генерирующими объектами, осуществляющими производство электрической энергии (мощности) на ядерном топливе, не учтенных в установленном органе исполнительной власти субъекта Российской Федерации в области государственного регулирования тарифов тарифе на электрическую энергию (мощность), поставленную гарантирующим поставщиком потребителям, за исключением населения и приравненных к нему категорий потребителей Чукотского автономного округа		-	-	-
ГП "Энергоэффективность и развитие энергетики"	Южный федеральный округ	г. Севастополь	IV. Территория Республики Крым и г. Севастополя	Компенсация гарантирующим поставщикам экономически обоснованных расходов по оплате стоимости электрической энергии, выработанной генерирующими объектами, осуществляющими производство электрической энергии (мощности) на ядерном топливе, не учтенных в установленном органе исполнительной власти субъекта Российской Федерации в области государственного регулирования тарифов тарифе на электрическую энергию (мощность), поставленную гарантирующим поставщиком потребителям, за исключением населения и приравненных к нему категорий потребителей Чукотского автономного округа		-	-	-

Наименование государственной программы РФ	РФ / Федеральный округ	Субъект РФ	Приоритетная территория	Наименование показателя	Единица измерения	2017 год	2018 год	
							план	факт
1	2	3	4	5	6	7	8	9
ГП "Энергоэффективность и развитие энергетики"	Северо-Кавказский федеральный округ	Республика Дагестан	I. Территория Северо-Кавказского федерального округа	Компенсация гарантирующим поставщикам экономически обоснованных расходов по оплате стоимости электрической энергии, выработанной генерирующими объектами, осуществляющими производство электрической энергии (мощности) на ядерном топливе, не учтенных в установленном органом исполнительной власти субъекта Российской Федерации в области государственного регулирования тарифов тарифе на электрическую энергию (мощность), поставленную гарантирующим поставщиком потребителям, за исключением населения и приравненных к нему категорий потребителей Чукотского автономного округа		-	-	-
ГП "Энергоэффективность и развитие энергетики"	Северо-Кавказский федеральный округ	Республика Ингушетия	I. Территория Северо-Кавказского федерального округа	Компенсация гарантирующим поставщикам экономически обоснованных расходов по оплате стоимости электрической энергии, выработанной генерирующими объектами, осуществляющими производство электрической энергии (мощности) на ядерном топливе, не учтенных в установленном органом исполнительной власти субъекта Российской Федерации в области государственного регулирования тарифов тарифе на электрическую энергию (мощность), поставленную гарантирующим поставщиком потребителям, за исключением населения и приравненных к нему категорий потребителей Чукотского автономного округа		-	-	-
ГП "Энергоэффективность и развитие энергетики"	Северо-Кавказский федеральный округ	Кабардино-Балкарская Республика	I. Территория Северо-Кавказского федерального округа	Компенсация гарантирующим поставщикам экономически обоснованных расходов по оплате стоимости электрической энергии, выработанной генерирующими объектами, осуществляющими производство электрической энергии (мощности) на ядерном топливе, не учтенных в установленном органом исполнительной власти субъекта Российской Федерации в области государственного регулирования тарифов тарифе на электрическую энергию (мощность), поставленную гарантирующим поставщиком потребителям, за исключением населения и приравненных к нему категорий потребителей Чукотского автономного округа		-	-	-

Наименование государственной программы РФ	РФ / Федеральный округ	Субъект РФ	Приоритетная территория	Наименование показателя	Единица измерения	2017 год	2018 год	
							план	факт
1	2	3	4	5	6	7	8	9
ГП "Энергоэффективность и развитие энергетики"	Северо-Кавказский федеральный округ	Карачаево-Черкесская Республика	I. Территория Северо-Кавказского федерального округа	Компенсация гарантирующим поставщикам экономически обоснованных расходов по оплате стоимости электрической энергии, выработанной генерирующими объектами, осуществляющими производство электрической энергии (мощности) на ядерном топливе, не учтенных в установленном органе исполнительной власти субъекта Российской Федерации в области государственного регулирования тарифов тарифе на электрическую энергию (мощность), поставленную гарантирующим поставщиком потребителям, за исключением населения и приравненных к нему категорий потребителей Чукотского автономного округа		-	-	-
ГП "Энергоэффективность и развитие энергетики"	Северо-Кавказский федеральный округ	Республика Северная Осетия - Алания	I. Территория Северо-Кавказского федерального округа	Компенсация гарантирующим поставщикам экономически обоснованных расходов по оплате стоимости электрической энергии, выработанной генерирующими объектами, осуществляющими производство электрической энергии (мощности) на ядерном топливе, не учтенных в установленном органе исполнительной власти субъекта Российской Федерации в области государственного регулирования тарифов тарифе на электрическую энергию (мощность), поставленную гарантирующим поставщиком потребителям, за исключением населения и приравненных к нему категорий потребителей Чукотского автономного округа		-	-	-
ГП "Энергоэффективность и развитие энергетики"	Северо-Кавказский федеральный округ	Чеченская Республика	I. Территория Северо-Кавказского федерального округа	Компенсация гарантирующим поставщикам экономически обоснованных расходов по оплате стоимости электрической энергии, выработанной генерирующими объектами, осуществляющими производство электрической энергии (мощности) на ядерном топливе, не учтенных в установленном органе исполнительной власти субъекта Российской Федерации в области государственного регулирования тарифов тарифе на электрическую энергию (мощность), поставленную гарантирующим поставщиком потребителям, за исключением населения и приравненных к нему категорий потребителей Чукотского автономного округа		-	-	-

Наименование государственной программы РФ	РФ / Федеральный округ	Субъект РФ	Приоритетная территория	Наименование показателя	Единица измерения	2017 год	2018 год	
							план	факт
1	2	3	4	5	6	7	8	9
ГП "Энергоэффективность и развитие энергетики"	Северо-Кавказский федеральный округ	Ставропольский край	I. Территория Северо-Кавказского федерального округа	Компенсация гарантирующим поставщикам экономически обоснованных расходов по оплате стоимости электрической энергии, выработанной генерирующими объектами, осуществляющими производство электрической энергии (мощности) на ядерном топливе, не учтенных в установленном органе исполнительной власти субъекта Российской Федерации в области государственного регулирования тарифов тарифе на электрическую энергию (мощность), поставленную гарантирующим поставщиком потребителям, за исключением населения и приравненных к нему категорий потребителей Чукотского автономного округа		-	-	-
ГП "Энергоэффективность и развитие энергетики"	Приволжский федеральный округ	Республика Башкортостан	-	Компенсация гарантирующим поставщикам экономически обоснованных расходов по оплате стоимости электрической энергии, выработанной генерирующими объектами, осуществляющими производство электрической энергии (мощности) на ядерном топливе, не учтенных в установленном органе исполнительной власти субъекта Российской Федерации в области государственного регулирования тарифов тарифе на электрическую энергию (мощность), поставленную гарантирующим поставщиком потребителям, за исключением населения и приравненных к нему категорий потребителей Чукотского автономного округа		-	-	-
ГП "Энергоэффективность и развитие энергетики"	Приволжский федеральный округ	Республика Марий Эл	-	Компенсация гарантирующим поставщикам экономически обоснованных расходов по оплате стоимости электрической энергии, выработанной генерирующими объектами, осуществляющими производство электрической энергии (мощности) на ядерном топливе, не учтенных в установленном органе исполнительной власти субъекта Российской Федерации в области государственного регулирования тарифов тарифе на электрическую энергию (мощность), поставленную гарантирующим поставщиком потребителям, за исключением населения и приравненных к нему категорий потребителей Чукотского автономного округа		-	-	-

Наименование государственной программы РФ	РФ / Федеральный округ	Субъект РФ	Приоритетная территория	Наименование показателя	Единица измерения	2017 год	2018 год	
							план	факт
1	2	3	4	5	6	7	8	9
ГП "Энергоэффективность и развитие энергетики"	Приволжский федеральный округ	Республика Мордовия	-	Компенсация гарантирующим поставщикам экономически обоснованных расходов по оплате стоимости электрической энергии, выработанной генерирующими объектами, осуществляющими производство электрической энергии (мощности) на ядерном топливе, не учтенных в установленном органе исполнительной власти субъекта Российской Федерации в области государственного регулирования тарифов тарифе на электрическую энергию (мощность), поставленную гарантирующим поставщиком потребителям, за исключением населения и приравненных к нему категорий потребителей Чукотского автономного округа		-	-	-
ГП "Энергоэффективность и развитие энергетики"	Приволжский федеральный округ	Республика Татарстан	-	Компенсация гарантирующим поставщикам экономически обоснованных расходов по оплате стоимости электрической энергии, выработанной генерирующими объектами, осуществляющими производство электрической энергии (мощности) на ядерном топливе, не учтенных в установленном органе исполнительной власти субъекта Российской Федерации в области государственного регулирования тарифов тарифе на электрическую энергию (мощность), поставленную гарантирующим поставщиком потребителям, за исключением населения и приравненных к нему категорий потребителей Чукотского автономного округа		-	-	-
ГП "Энергоэффективность и развитие энергетики"	Приволжский федеральный округ	Удмуртская Республика	-	Компенсация гарантирующим поставщикам экономически обоснованных расходов по оплате стоимости электрической энергии, выработанной генерирующими объектами, осуществляющими производство электрической энергии (мощности) на ядерном топливе, не учтенных в установленном органе исполнительной власти субъекта Российской Федерации в области государственного регулирования тарифов тарифе на электрическую энергию (мощность), поставленную гарантирующим поставщиком потребителям, за исключением населения и приравненных к нему категорий потребителей Чукотского автономного округа		-	-	-

Наименование государственной программы РФ	РФ / Федеральный округ	Субъект РФ	Приоритетная территория	Наименование показателя	Единица измерения	2017 год	2018 год	
							план	факт
1	2	3	4	5	6	7	8	9
ГП "Энергоэффективность и развитие энергетики"	Приволжский федеральный округ	Чувашская Республика	-	Компенсация гарантирующим поставщикам экономически обоснованных расходов по оплате стоимости электрической энергии, выработанной генерирующими объектами, осуществляющими производство электрической энергии (мощности) на ядерном топливе, не учтенных в установленном органе исполнительной власти субъекта Российской Федерации в области государственного регулирования тарифов тарифе на электрическую энергию (мощность), поставленную гарантирующим поставщиком потребителям, за исключением населения и приравненных к нему категорий потребителей Чукотского автономного округа		-	-	-
ГП "Энергоэффективность и развитие энергетики"	Приволжский федеральный округ	Пермский край	-	Компенсация гарантирующим поставщикам экономически обоснованных расходов по оплате стоимости электрической энергии, выработанной генерирующими объектами, осуществляющими производство электрической энергии (мощности) на ядерном топливе, не учтенных в установленном органе исполнительной власти субъекта Российской Федерации в области государственного регулирования тарифов тарифе на электрическую энергию (мощность), поставленную гарантирующим поставщиком потребителям, за исключением населения и приравненных к нему категорий потребителей Чукотского автономного округа		-	-	-
ГП "Энергоэффективность и развитие энергетики"	Приволжский федеральный округ	Кировская область	-	Компенсация гарантирующим поставщикам экономически обоснованных расходов по оплате стоимости электрической энергии, выработанной генерирующими объектами, осуществляющими производство электрической энергии (мощности) на ядерном топливе, не учтенных в установленном органе исполнительной власти субъекта Российской Федерации в области государственного регулирования тарифов тарифе на электрическую энергию (мощность), поставленную гарантирующим поставщиком потребителям, за исключением населения и приравненных к нему категорий потребителей Чукотского автономного округа		-	-	-

Наименование государственной программы РФ	РФ / Федеральный округ	Субъект РФ	Приоритетная территория	Наименование показателя	Единица измерения	2017 год	2018 год	
							план	факт
1	2	3	4	5	6	7	8	9
ГП "Энергоэффективность и развитие энергетики"	Приволжский федеральный округ	Нижегородская область	-	Компенсация гарантирующим поставщикам экономически обоснованных расходов по оплате стоимости электрической энергии, выработанной генерирующими объектами, осуществляющими производство электрической энергии (мощности) на ядерном топливе, не учтенных в установленном органе исполнительной власти субъекта Российской Федерации в области государственного регулирования тарифов тарифе на электрическую энергию (мощность), поставленную гарантирующим поставщиком потребителям, за исключением населения и приравненных к нему категорий потребителей Чукотского автономного округа		-	-	-
ГП "Энергоэффективность и развитие энергетики"	Приволжский федеральный округ	Оренбургская область	-	Компенсация гарантирующим поставщикам экономически обоснованных расходов по оплате стоимости электрической энергии, выработанной генерирующими объектами, осуществляющими производство электрической энергии (мощности) на ядерном топливе, не учтенных в установленном органе исполнительной власти субъекта Российской Федерации в области государственного регулирования тарифов тарифе на электрическую энергию (мощность), поставленную гарантирующим поставщиком потребителям, за исключением населения и приравненных к нему категорий потребителей Чукотского автономного округа		-	-	-
ГП "Энергоэффективность и развитие энергетики"	Приволжский федеральный округ	Пензенская область	-	Компенсация гарантирующим поставщикам экономически обоснованных расходов по оплате стоимости электрической энергии, выработанной генерирующими объектами, осуществляющими производство электрической энергии (мощности) на ядерном топливе, не учтенных в установленном органе исполнительной власти субъекта Российской Федерации в области государственного регулирования тарифов тарифе на электрическую энергию (мощность), поставленную гарантирующим поставщиком потребителям, за исключением населения и приравненных к нему категорий потребителей Чукотского автономного округа		-	-	-

Наименование государственной программы РФ	РФ / Федеральный округ	Субъект РФ	Приоритетная территория	Наименование показателя	Единица измерения	2017 год	2018 год	
							план	факт
1	2	3	4	5	6	7	8	9
ГП "Энергоэффективность и развитие энергетики"	Приволжский федеральный округ	Самарская область	-	Компенсация гарантирующим поставщикам экономически обоснованных расходов по оплате стоимости электрической энергии, выработанной генерирующими объектами, осуществляющими производство электрической энергии (мощности) на ядерном топливе, не учтенных в установленном органе исполнительной власти субъекта Российской Федерации в области государственного регулирования тарифов тарифе на электрическую энергию (мощность), поставленную гарантирующим поставщиком потребителям, за исключением населения и приравненных к нему категорий потребителей Чукотского автономного округа		-	-	-
ГП "Энергоэффективность и развитие энергетики"	Приволжский федеральный округ	Саратовская область	-	Компенсация гарантирующим поставщикам экономически обоснованных расходов по оплате стоимости электрической энергии, выработанной генерирующими объектами, осуществляющими производство электрической энергии (мощности) на ядерном топливе, не учтенных в установленном органе исполнительной власти субъекта Российской Федерации в области государственного регулирования тарифов тарифе на электрическую энергию (мощность), поставленную гарантирующим поставщиком потребителям, за исключением населения и приравненных к нему категорий потребителей Чукотского автономного округа		-	-	-
ГП "Энергоэффективность и развитие энергетики"	Приволжский федеральный округ	Ульяновская область	-	Компенсация гарантирующим поставщикам экономически обоснованных расходов по оплате стоимости электрической энергии, выработанной генерирующими объектами, осуществляющими производство электрической энергии (мощности) на ядерном топливе, не учтенных в установленном органе исполнительной власти субъекта Российской Федерации в области государственного регулирования тарифов тарифе на электрическую энергию (мощность), поставленную гарантирующим поставщиком потребителям, за исключением населения и приравненных к нему категорий потребителей Чукотского автономного округа		-	-	-

Наименование государственной программы РФ	РФ / Федеральный округ	Субъект РФ	Приоритетная территория	Наименование показателя	Единица измерения	2017 год	2018 год	
							план	факт
1	2	3	4	5	6	7	8	9
ГП "Энергоэффективность и развитие энергетики"	Уральский федеральный округ	Курганская область	-	Компенсация гарантирующим поставщикам экономически обоснованных расходов по оплате стоимости электрической энергии, выработанной генерирующими объектами, осуществляющими производство электрической энергии (мощности) на ядерном топливе, не учтенных в установленном органе исполнительной власти субъекта Российской Федерации в области государственного регулирования тарифов тарифе на электрическую энергию (мощность), поставленную гарантирующим поставщиком потребителям, за исключением населения и приравненных к нему категорий потребителей Чукотского автономного округа		-	-	-
ГП "Энергоэффективность и развитие энергетики"	Уральский федеральный округ	Свердловская область	-	Компенсация гарантирующим поставщикам экономически обоснованных расходов по оплате стоимости электрической энергии, выработанной генерирующими объектами, осуществляющими производство электрической энергии (мощности) на ядерном топливе, не учтенных в установленном органе исполнительной власти субъекта Российской Федерации в области государственного регулирования тарифов тарифе на электрическую энергию (мощность), поставленную гарантирующим поставщиком потребителям, за исключением населения и приравненных к нему категорий потребителей Чукотского автономного округа		-	-	-
ГП "Энергоэффективность и развитие энергетики"	Уральский федеральный округ	Тюменская область	-	Компенсация гарантирующим поставщикам экономически обоснованных расходов по оплате стоимости электрической энергии, выработанной генерирующими объектами, осуществляющими производство электрической энергии (мощности) на ядерном топливе, не учтенных в установленном органе исполнительной власти субъекта Российской Федерации в области государственного регулирования тарифов тарифе на электрическую энергию (мощность), поставленную гарантирующим поставщиком потребителям, за исключением населения и приравненных к нему категорий потребителей Чукотского автономного округа		-	-	-

Наименование государственной программы РФ	РФ / Федеральный округ	Субъект РФ	Приоритетная территория	Наименование показателя	Единица измерения	2017 год	2018 год	
							план	факт
1	2	3	4	5	6	7	8	9
ГП "Энергоэффективность и развитие энергетики"	Уральский федеральный округ	Челябинская область	-	Компенсация гарантирующим поставщикам экономически обоснованных расходов по оплате стоимости электрической энергии, выработанной генерирующими объектами, осуществляющими производство электрической энергии (мощности) на ядерном топливе, не учтенных в установленном органе исполнительной власти субъекта Российской Федерации в области государственного регулирования тарифов тарифе на электрическую энергию (мощность), поставленную гарантирующим поставщиком потребителям, за исключением населения и приравненных к нему категорий потребителей Чукотского автономного округа		-	-	-
ГП "Энергоэффективность и развитие энергетики"	Уральский федеральный округ	Ханты-Мансийский автономный округ - Югра	-	Компенсация гарантирующим поставщикам экономически обоснованных расходов по оплате стоимости электрической энергии, выработанной генерирующими объектами, осуществляющими производство электрической энергии (мощности) на ядерном топливе, не учтенных в установленном органе исполнительной власти субъекта Российской Федерации в области государственного регулирования тарифов тарифе на электрическую энергию (мощность), поставленную гарантирующим поставщиком потребителям, за исключением населения и приравненных к нему категорий потребителей Чукотского автономного округа		-	-	-
ГП "Энергоэффективность и развитие энергетики"	Уральский федеральный округ	Ямало-Ненецкий автономный округ	III. Территория Арктической зоны Российской Федерации	Компенсация гарантирующим поставщикам экономически обоснованных расходов по оплате стоимости электрической энергии, выработанной генерирующими объектами, осуществляющими производство электрической энергии (мощности) на ядерном топливе, не учтенных в установленном органе исполнительной власти субъекта Российской Федерации в области государственного регулирования тарифов тарифе на электрическую энергию (мощность), поставленную гарантирующим поставщиком потребителям, за исключением населения и приравненных к нему категорий потребителей Чукотского автономного округа		-	-	-

Наименование государственной программы РФ	РФ / Федеральный округ	Субъект РФ	Приоритетная территория	Наименование показателя	Единица измерения	2017 год	2018 год	
							план	факт
1	2	3	4	5	6	7	8	9
ГП "Энергоэффективность и развитие энергетики"	Сибирский федеральный округ	Республика Алтай	-	Компенсация гарантирующим поставщикам экономически обоснованных расходов по оплате стоимости электрической энергии, выработанной генерирующими объектами, осуществляющими производство электрической энергии (мощности) на ядерном топливе, не учтенных в установленном органе исполнительной власти субъекта Российской Федерации в области государственного регулирования тарифов тарифе на электрическую энергию (мощность), поставленную гарантирующим поставщиком потребителям, за исключением населения и приравненных к нему категорий потребителей Чукотского автономного округа		-	-	-
ГП "Энергоэффективность и развитие энергетики"	Сибирский федеральный округ	Республика Тыва	-	Компенсация гарантирующим поставщикам экономически обоснованных расходов по оплате стоимости электрической энергии, выработанной генерирующими объектами, осуществляющими производство электрической энергии (мощности) на ядерном топливе, не учтенных в установленном органе исполнительной власти субъекта Российской Федерации в области государственного регулирования тарифов тарифе на электрическую энергию (мощность), поставленную гарантирующим поставщиком потребителям, за исключением населения и приравненных к нему категорий потребителей Чукотского автономного округа		-	-	-
ГП "Энергоэффективность и развитие энергетики"	Сибирский федеральный округ	Республика Хакасия	-	Компенсация гарантирующим поставщикам экономически обоснованных расходов по оплате стоимости электрической энергии, выработанной генерирующими объектами, осуществляющими производство электрической энергии (мощности) на ядерном топливе, не учтенных в установленном органе исполнительной власти субъекта Российской Федерации в области государственного регулирования тарифов тарифе на электрическую энергию (мощность), поставленную гарантирующим поставщиком потребителям, за исключением населения и приравненных к нему категорий потребителей Чукотского автономного округа		-	-	-

Наименование государственной программы РФ	РФ / Федеральный округ	Субъект РФ	Приоритетная территория	Наименование показателя	Единица измерения	2017 год	2018 год	
							план	факт
1	2	3	4	5	6	7	8	9
ГП "Энергоэффективность и развитие энергетики"	Сибирский федеральный округ	Алтайский край	-	Компенсация гарантирующим поставщикам экономически обоснованных расходов по оплате стоимости электрической энергии, выработанной генерирующими объектами, осуществляющими производство электрической энергии (мощности) на ядерном топливе, не учтенных в установленном органе исполнительной власти субъекта Российской Федерации в области государственного регулирования тарифов тарифе на электрическую энергию (мощность), поставленную гарантирующим поставщиком потребителям, за исключением населения и приравненных к нему категорий потребителей Чукотского автономного округа		-	-	-
ГП "Энергоэффективность и развитие энергетики"	Сибирский федеральный округ	Красноярский край	III. Территория Арктической зоны Российской Федерации	Компенсация гарантирующим поставщикам экономически обоснованных расходов по оплате стоимости электрической энергии, выработанной генерирующими объектами, осуществляющими производство электрической энергии (мощности) на ядерном топливе, не учтенных в установленном органе исполнительной власти субъекта Российской Федерации в области государственного регулирования тарифов тарифе на электрическую энергию (мощность), поставленную гарантирующим поставщиком потребителям, за исключением населения и приравненных к нему категорий потребителей Чукотского автономного округа		-	-	-
ГП "Энергоэффективность и развитие энергетики"	Сибирский федеральный округ	Иркутская область	VI. Территория Байкальского региона	Компенсация гарантирующим поставщикам экономически обоснованных расходов по оплате стоимости электрической энергии, выработанной генерирующими объектами, осуществляющими производство электрической энергии (мощности) на ядерном топливе, не учтенных в установленном органе исполнительной власти субъекта Российской Федерации в области государственного регулирования тарифов тарифе на электрическую энергию (мощность), поставленную гарантирующим поставщиком потребителям, за исключением населения и приравненных к нему категорий потребителей Чукотского автономного округа		-	-	-

Наименование государственной программы РФ	РФ / Федеральный округ	Субъект РФ	Приоритетная территория	Наименование показателя	Единица измерения	2017 год	2018 год	
							план	факт
1	2	3	4	5	6	7	8	9
ГП "Энергоэффективность и развитие энергетики"	Сибирский федеральный округ	Кемеровская область	-	Компенсация гарантирующим поставщикам экономически обоснованных расходов по оплате стоимости электрической энергии, выработанной генерирующими объектами, осуществляющими производство электрической энергии (мощности) на ядерном топливе, не учтенных в установленном органе исполнительной власти субъекта Российской Федерации в области государственного регулирования тарифов тарифе на электрическую энергию (мощность), поставленную гарантирующим поставщиком потребителям, за исключением населения и приравненных к нему категорий потребителей Чукотского автономного округа		-	-	-
ГП "Энергоэффективность и развитие энергетики"	Сибирский федеральный округ	Новосибирская область	-	Компенсация гарантирующим поставщикам экономически обоснованных расходов по оплате стоимости электрической энергии, выработанной генерирующими объектами, осуществляющими производство электрической энергии (мощности) на ядерном топливе, не учтенных в установленном органе исполнительной власти субъекта Российской Федерации в области государственного регулирования тарифов тарифе на электрическую энергию (мощность), поставленную гарантирующим поставщиком потребителям, за исключением населения и приравненных к нему категорий потребителей Чукотского автономного округа		-	-	-
ГП "Энергоэффективность и развитие энергетики"	Сибирский федеральный округ	Омская область	-	Компенсация гарантирующим поставщикам экономически обоснованных расходов по оплате стоимости электрической энергии, выработанной генерирующими объектами, осуществляющими производство электрической энергии (мощности) на ядерном топливе, не учтенных в установленном органе исполнительной власти субъекта Российской Федерации в области государственного регулирования тарифов тарифе на электрическую энергию (мощность), поставленную гарантирующим поставщиком потребителям, за исключением населения и приравненных к нему категорий потребителей Чукотского автономного округа		-	-	-

Наименование государственной программы РФ	РФ / Федеральный округ	Субъект РФ	Приоритетная территория	Наименование показателя	Единица измерения	2017 год	2018 год	
							план	факт
1	2	3	4	5	6	7	8	9
ГП "Энергоэффективность и развитие энергетики"	Сибирский федеральный округ	Томская область	-	Компенсация гарантирующим поставщикам экономически обоснованных расходов по оплате стоимости электрической энергии, выработанной генерирующими объектами, осуществляющими производство электрической энергии (мощности) на ядерном топливе, не учтенных в установленном органе исполнительной власти субъекта Российской Федерации в области государственного регулирования тарифов тарифе на электрическую энергию (мощность), поставленную гарантирующим поставщиком потребителям, за исключением населения и приравненных к нему категорий потребителей Чукотского автономного округа		-	-	-
ГП "Энергоэффективность и развитие энергетики"	Дальневосточный федеральный округ	Республика Бурятия*	VI. Территория Байкальского региона	Компенсация гарантирующим поставщикам экономически обоснованных расходов по оплате стоимости электрической энергии, выработанной генерирующими объектами, осуществляющими производство электрической энергии (мощности) на ядерном топливе, не учтенных в установленном органе исполнительной власти субъекта Российской Федерации в области государственного регулирования тарифов тарифе на электрическую энергию (мощность), поставленную гарантирующим поставщиком потребителям, за исключением населения и приравненных к нему категорий потребителей Чукотского автономного округа		-	-	-
ГП "Энергоэффективность и развитие энергетики"	Дальневосточный федеральный округ	Республика Саха (Якутия)	III. Территория Арктической зоны Российской Федерации; V. Территория Дальнего Востока	Компенсация гарантирующим поставщикам экономически обоснованных расходов по оплате стоимости электрической энергии, выработанной генерирующими объектами, осуществляющими производство электрической энергии (мощности) на ядерном топливе, не учтенных в установленном органе исполнительной власти субъекта Российской Федерации в области государственного регулирования тарифов тарифе на электрическую энергию (мощность), поставленную гарантирующим поставщиком потребителям, за исключением населения и приравненных к нему категорий потребителей Чукотского автономного округа		-	-	-

Наименование государственной программы РФ	РФ / Федеральный округ	Субъект РФ	Приоритетная территория	Наименование показателя	Единица измерения	2017 год	2018 год	
							план	факт
1	2	3	4	5	6	7	8	9
ГП "Энергоэффективность и развитие энергетики"	Дальневосточный федеральный округ	Забайкальский край*	VI. Территория Байкальского региона	Компенсация гарантирующим поставщикам экономически обоснованных расходов по оплате стоимости электрической энергии, выработанной генерирующими объектами, осуществляющими производство электрической энергии (мощности) на ядерном топливе, не учтенных в установленном органе исполнительной власти субъекта Российской Федерации в области государственного регулирования тарифов тарифе на электрическую энергию (мощность), поставленную гарантирующим поставщиком потребителям, за исключением населения и приравненных к нему категорий потребителей Чукотского автономного округа		-	-	-
ГП "Энергоэффективность и развитие энергетики"	Дальневосточный федеральный округ	Камчатский край	V. Территория Дальнего Востока	Компенсация гарантирующим поставщикам экономически обоснованных расходов по оплате стоимости электрической энергии, выработанной генерирующими объектами, осуществляющими производство электрической энергии (мощности) на ядерном топливе, не учтенных в установленном органе исполнительной власти субъекта Российской Федерации в области государственного регулирования тарифов тарифе на электрическую энергию (мощность), поставленную гарантирующим поставщиком потребителям, за исключением населения и приравненных к нему категорий потребителей Чукотского автономного округа		-	-	-
ГП "Энергоэффективность и развитие энергетики"	Дальневосточный федеральный округ	Приморский край	V. Территория Дальнего Востока	Компенсация гарантирующим поставщикам экономически обоснованных расходов по оплате стоимости электрической энергии, выработанной генерирующими объектами, осуществляющими производство электрической энергии (мощности) на ядерном топливе, не учтенных в установленном органе исполнительной власти субъекта Российской Федерации в области государственного регулирования тарифов тарифе на электрическую энергию (мощность), поставленную гарантирующим поставщиком потребителям, за исключением населения и приравненных к нему категорий потребителей Чукотского автономного округа		-	-	-

Наименование государственной программы РФ	РФ / Федеральный округ	Субъект РФ	Приоритетная территория	Наименование показателя	Единица измерения	2017 год	2018 год	
							план	факт
1	2	3	4	5	6	7	8	9
ГП "Энергоэффективность и развитие энергетики"	Дальневосточный федеральный округ	Хабаровский край	V. Территория Дальнего Востока	Компенсация гарантирующим поставщикам экономически обоснованных расходов по оплате стоимости электрической энергии, выработанной генерирующими объектами, осуществляющими производство электрической энергии (мощности) на ядерном топливе, не учтенных в установленном органе исполнительной власти субъекта Российской Федерации в области государственного регулирования тарифов тарифе на электрическую энергию (мощность), поставленную гарантирующим поставщиком потребителям, за исключением населения и приравненных к нему категорий потребителей Чукотского автономного округа		-	-	-
ГП "Энергоэффективность и развитие энергетики"	Дальневосточный федеральный округ	Амурская область	V. Территория Дальнего Востока	Компенсация гарантирующим поставщикам экономически обоснованных расходов по оплате стоимости электрической энергии, выработанной генерирующими объектами, осуществляющими производство электрической энергии (мощности) на ядерном топливе, не учтенных в установленном органе исполнительной власти субъекта Российской Федерации в области государственного регулирования тарифов тарифе на электрическую энергию (мощность), поставленную гарантирующим поставщиком потребителям, за исключением населения и приравненных к нему категорий потребителей Чукотского автономного округа		-	-	-
ГП "Энергоэффективность и развитие энергетики"	Дальневосточный федеральный округ	Магаданская область	V. Территория Дальнего Востока	Компенсация гарантирующим поставщикам экономически обоснованных расходов по оплате стоимости электрической энергии, выработанной генерирующими объектами, осуществляющими производство электрической энергии (мощности) на ядерном топливе, не учтенных в установленном органе исполнительной власти субъекта Российской Федерации в области государственного регулирования тарифов тарифе на электрическую энергию (мощность), поставленную гарантирующим поставщиком потребителям, за исключением населения и приравненных к нему категорий потребителей Чукотского автономного округа		-	-	-

Наименование государственной программы РФ	РФ / Федеральный округ	Субъект РФ	Приоритетная территория	Наименование показателя	Единица измерения	2017 год	2018 год	
							план	факт
1	2	3	4	5	6	7	8	9
ГП "Энергоэффективность и развитие энергетики"	Дальневосточный федеральный округ	Сахалинская область	V. Территория Дальнего Востока	Компенсация гарантирующим поставщикам экономически обоснованных расходов по оплате стоимости электрической энергии, выработанной генерирующими объектами, осуществляющими производство электрической энергии (мощности) на ядерном топливе, не учтенных в установленном органе исполнительной власти субъекта Российской Федерации в области государственного регулирования тарифов тарифе на электрическую энергию (мощность), поставленную гарантирующим поставщиком потребителям, за исключением населения и приравненных к нему категорий потребителей Чукотского автономного округа		-	-	-
ГП "Энергоэффективность и развитие энергетики"	Дальневосточный федеральный округ	Еврейская автономная область	V. Территория Дальнего Востока	Компенсация гарантирующим поставщикам экономически обоснованных расходов по оплате стоимости электрической энергии, выработанной генерирующими объектами, осуществляющими производство электрической энергии (мощности) на ядерном топливе, не учтенных в установленном органе исполнительной власти субъекта Российской Федерации в области государственного регулирования тарифов тарифе на электрическую энергию (мощность), поставленную гарантирующим поставщиком потребителям, за исключением населения и приравненных к нему категорий потребителей Чукотского автономного округа		-	-	-
ГП "Энергоэффективность и развитие энергетики"	Дальневосточный федеральный округ	Чукотский автономный округ	III. Территория Арктической зоны Российской Федерации; V. Территория Дальнего Востока	Компенсация гарантирующим поставщикам экономически обоснованных расходов по оплате стоимости электрической энергии, выработанной генерирующими объектами, осуществляющими производство электрической энергии (мощности) на ядерном топливе, не учтенных в установленном органе исполнительной власти субъекта Российской Федерации в области государственного регулирования тарифов тарифе на электрическую энергию (мощность), поставленную гарантирующим поставщиком потребителям, за исключением населения и приравненных к нему категорий потребителей Чукотского автономного округа		1	-	-

Наименование государственной программы РФ	РФ / Федеральный округ	Субъект РФ	Приоритетная территория	Наименование показателя	Единица измерения	2017 год	2018 год	
							план	факт
1	2	3	4	5	6	7	8	9
ГП "Энергоэффективность и развитие энергетики"	Российская Федерация	-	-	Соотношение цен (тарифов) на электрическую энергию, установленных в Дальневосточном федеральном округе, к среднероссийским ценам (тарифам)	единиц	0,93	≤1	0,83
ГП "Энергоэффективность и развитие энергетики"	Центральный федеральный округ	Белгородская область	-	Соотношение цен (тарифов) на электрическую энергию, установленных в Дальневосточном федеральном округе, к среднероссийским ценам (тарифам)	единиц	-	-	-
ГП "Энергоэффективность и развитие энергетики"	Центральный федеральный округ	Брянская область	-	Соотношение цен (тарифов) на электрическую энергию, установленных в Дальневосточном федеральном округе, к среднероссийским ценам (тарифам)	единиц	-	-	-
ГП "Энергоэффективность и развитие энергетики"	Центральный федеральный округ	Владимирская область	-	Соотношение цен (тарифов) на электрическую энергию, установленных в Дальневосточном федеральном округе, к среднероссийским ценам (тарифам)	единиц	-	-	-
ГП "Энергоэффективность и развитие энергетики"	Центральный федеральный округ	Воронежская область	-	Соотношение цен (тарифов) на электрическую энергию, установленных в Дальневосточном федеральном округе, к среднероссийским ценам (тарифам)	единиц	-	-	-
ГП "Энергоэффективность и развитие энергетики"	Центральный федеральный округ	Ивановская область	-	Соотношение цен (тарифов) на электрическую энергию, установленных в Дальневосточном федеральном округе, к среднероссийским ценам (тарифам)	единиц	-	-	-
ГП "Энергоэффективность и развитие энергетики"	Центральный федеральный округ	Калужская область	-	Соотношение цен (тарифов) на электрическую энергию, установленных в Дальневосточном федеральном округе, к среднероссийским ценам (тарифам)	единиц	-	-	-
ГП "Энергоэффективность и развитие энергетики"	Центральный федеральный округ	Костромская область	-	Соотношение цен (тарифов) на электрическую энергию, установленных в Дальневосточном федеральном округе, к среднероссийским ценам (тарифам)	единиц	-	-	-
ГП "Энергоэффективность и развитие энергетики"	Центральный федеральный округ	Курская область	-	Соотношение цен (тарифов) на электрическую энергию, установленных в Дальневосточном федеральном округе, к среднероссийским ценам (тарифам)	единиц	-	-	-
ГП "Энергоэффективность и развитие энергетики"	Центральный федеральный округ	Липецкая область	-	Соотношение цен (тарифов) на электрическую энергию, установленных в Дальневосточном федеральном округе, к среднероссийским ценам (тарифам)	единиц	-	-	-
ГП "Энергоэффективность и развитие энергетики"	Центральный федеральный округ	Московская область	-	Соотношение цен (тарифов) на электрическую энергию, установленных в Дальневосточном федеральном округе, к среднероссийским ценам (тарифам)	единиц	-	-	-
ГП "Энергоэффективность и развитие энергетики"	Центральный федеральный округ	Орловская область	-	Соотношение цен (тарифов) на электрическую энергию, установленных в Дальневосточном федеральном округе, к среднероссийским ценам (тарифам)	единиц	-	-	-

Наименование государственной программы РФ	РФ / Федеральный округ	Субъект РФ	Приоритетная территория	Наименование показателя	Единица измерения	2017 год	2018 год	
							план	факт
1	2	3	4	5	6	7	8	9
ГП "Энергоэффективность и развитие энергетики"	Центральный федеральный округ	Рязанская область	-	Соотношение цен (тарифов) на электрическую энергию, установленных в Дальневосточном федеральном округе, к среднероссийским ценам (тарифам)	единиц	-	-	-
ГП "Энергоэффективность и развитие энергетики"	Центральный федеральный округ	Смоленская область	-	Соотношение цен (тарифов) на электрическую энергию, установленных в Дальневосточном федеральном округе, к среднероссийским ценам (тарифам)	единиц	-	-	-
ГП "Энергоэффективность и развитие энергетики"	Центральный федеральный округ	Тамбовская область	-	Соотношение цен (тарифов) на электрическую энергию, установленных в Дальневосточном федеральном округе, к среднероссийским ценам (тарифам)	единиц	-	-	-
ГП "Энергоэффективность и развитие энергетики"	Центральный федеральный округ	Тверская область	-	Соотношение цен (тарифов) на электрическую энергию, установленных в Дальневосточном федеральном округе, к среднероссийским ценам (тарифам)	единиц	-	-	-
ГП "Энергоэффективность и развитие энергетики"	Центральный федеральный округ	Тульская область	-	Соотношение цен (тарифов) на электрическую энергию, установленных в Дальневосточном федеральном округе, к среднероссийским ценам (тарифам)	единиц	-	-	-
ГП "Энергоэффективность и развитие энергетики"	Центральный федеральный округ	Ярославская область	-	Соотношение цен (тарифов) на электрическую энергию, установленных в Дальневосточном федеральном округе, к среднероссийским ценам (тарифам)	единиц	-	-	-
ГП "Энергоэффективность и развитие энергетики"	Центральный федеральный округ	г. Москва	-	Соотношение цен (тарифов) на электрическую энергию, установленных в Дальневосточном федеральном округе, к среднероссийским ценам (тарифам)	единиц	-	-	-
ГП "Энергоэффективность и развитие энергетики"	Северо-Западный федеральный округ	Республика Карелия	III. Территория Арктической зоны Российской Федерации	Соотношение цен (тарифов) на электрическую энергию, установленных в Дальневосточном федеральном округе, к среднероссийским ценам (тарифам)	единиц	-	-	-
ГП "Энергоэффективность и развитие энергетики"	Северо-Западный федеральный округ	Республика Коми	III. Территория Арктической зоны Российской Федерации	Соотношение цен (тарифов) на электрическую энергию, установленных в Дальневосточном федеральном округе, к среднероссийским ценам (тарифам)	единиц	-	-	-
ГП "Энергоэффективность и развитие энергетики"	Северо-Западный федеральный округ	Архангельская область	III. Территория Арктической зоны Российской Федерации	Соотношение цен (тарифов) на электрическую энергию, установленных в Дальневосточном федеральном округе, к среднероссийским ценам (тарифам)	единиц	-	-	-
ГП "Энергоэффективность и развитие энергетики"	Северо-Западный федеральный округ	Вологодская область	-	Соотношение цен (тарифов) на электрическую энергию, установленных в Дальневосточном федеральном округе, к среднероссийским ценам (тарифам)	единиц	-	-	-
ГП "Энергоэффективность и развитие энергетики"	Северо-Западный федеральный округ	Калининградская область	II. Территория Калининградской области	Соотношение цен (тарифов) на электрическую энергию, установленных в Дальневосточном федеральном округе, к среднероссийским ценам (тарифам)	единиц	-	-	-

Наименование государственной программы РФ	РФ / Федеральный округ	Субъект РФ	Приоритетная территория	Наименование показателя	Единица измерения	2017 год	2018 год	
							план	факт
1	2	3	4	5	6	7	8	9
ГП "Энергоэффективность и развитие энергетики"	Северо-Западный федеральный округ	Ленинградская область	-	Соотношение цен (тарифов) на электрическую энергию, установленных в Дальневосточном федеральном округе, к среднероссийским ценам (тарифам)	единиц	-	-	-
ГП "Энергоэффективность и развитие энергетики"	Северо-Западный федеральный округ	Мурманская область	III. Территория Арктической зоны Российской Федерации	Соотношение цен (тарифов) на электрическую энергию, установленных в Дальневосточном федеральном округе, к среднероссийским ценам (тарифам)	единиц	-	-	-
ГП "Энергоэффективность и развитие энергетики"	Северо-Западный федеральный округ	Новгородская область	-	Соотношение цен (тарифов) на электрическую энергию, установленных в Дальневосточном федеральном округе, к среднероссийским ценам (тарифам)	единиц	-	-	-
ГП "Энергоэффективность и развитие энергетики"	Северо-Западный федеральный округ	Псковская область	-	Соотношение цен (тарифов) на электрическую энергию, установленных в Дальневосточном федеральном округе, к среднероссийским ценам (тарифам)	единиц	-	-	-
ГП "Энергоэффективность и развитие энергетики"	Северо-Западный федеральный округ	г. Санкт-Петербург	-	Соотношение цен (тарифов) на электрическую энергию, установленных в Дальневосточном федеральном округе, к среднероссийским ценам (тарифам)	единиц	-	-	-
ГП "Энергоэффективность и развитие энергетики"	Северо-Западный федеральный округ	Ненецкий автономный округ	III. Территория Арктической зоны Российской Федерации	Соотношение цен (тарифов) на электрическую энергию, установленных в Дальневосточном федеральном округе, к среднероссийским ценам (тарифам)	единиц	-	-	-
ГП "Энергоэффективность и развитие энергетики"	Южный федеральный округ	Республика Адыгея	-	Соотношение цен (тарифов) на электрическую энергию, установленных в Дальневосточном федеральном округе, к среднероссийским ценам (тарифам)	единиц	-	-	-
ГП "Энергоэффективность и развитие энергетики"	Южный федеральный округ	Республика Калмыкия	-	Соотношение цен (тарифов) на электрическую энергию, установленных в Дальневосточном федеральном округе, к среднероссийским ценам (тарифам)	единиц	-	-	-
ГП "Энергоэффективность и развитие энергетики"	Южный федеральный округ	Республика Крым	IV. Территория Республики Крым и г. Севастополя	Соотношение цен (тарифов) на электрическую энергию, установленных в Дальневосточном федеральном округе, к среднероссийским ценам (тарифам)	единиц	-	-	-
ГП "Энергоэффективность и развитие энергетики"	Южный федеральный округ	Краснодарский край	-	Соотношение цен (тарифов) на электрическую энергию, установленных в Дальневосточном федеральном округе, к среднероссийским ценам (тарифам)	единиц	-	-	-
ГП "Энергоэффективность и развитие энергетики"	Южный федеральный округ	Астраханская область	-	Соотношение цен (тарифов) на электрическую энергию, установленных в Дальневосточном федеральном округе, к среднероссийским ценам (тарифам)	единиц	-	-	-
ГП "Энергоэффективность и развитие энергетики"	Южный федеральный округ	Волгоградская область	-	Соотношение цен (тарифов) на электрическую энергию, установленных в Дальневосточном федеральном округе, к среднероссийским ценам (тарифам)	единиц	-	-	-

Наименование государственной программы РФ	РФ / Федеральный округ	Субъект РФ	Приоритетная территория	Наименование показателя	Единица измерения	2017 год	2018 год	
							план	факт
1	2	3	4	5	6	7	8	9
ГП "Энергоэффективность и развитие энергетики"	Южный федеральный округ	Ростовская область	-	Соотношение цен (тарифов) на электрическую энергию, установленных в Дальневосточном федеральном округе, к среднероссийским ценам (тарифам)	единиц	-	-	-
ГП "Энергоэффективность и развитие энергетики"	Южный федеральный округ	г. Севастополь	IV. Территория Республики Крым и г. Севастополя	Соотношение цен (тарифов) на электрическую энергию, установленных в Дальневосточном федеральном округе, к среднероссийским ценам (тарифам)	единиц	-	-	-
ГП "Энергоэффективность и развитие энергетики"	Северо-Кавказский федеральный округ	Республика Дагестан	I. Территория Северо-Кавказского федерального округа	Соотношение цен (тарифов) на электрическую энергию, установленных в Дальневосточном федеральном округе, к среднероссийским ценам (тарифам)	единиц	-	-	-
ГП "Энергоэффективность и развитие энергетики"	Северо-Кавказский федеральный округ	Республика Ингушетия	I. Территория Северо-Кавказского федерального округа	Соотношение цен (тарифов) на электрическую энергию, установленных в Дальневосточном федеральном округе, к среднероссийским ценам (тарифам)	единиц	-	-	-
ГП "Энергоэффективность и развитие энергетики"	Северо-Кавказский федеральный округ	Кабардино-Балкарская Республика	I. Территория Северо-Кавказского федерального округа	Соотношение цен (тарифов) на электрическую энергию, установленных в Дальневосточном федеральном округе, к среднероссийским ценам (тарифам)	единиц	-	-	-
ГП "Энергоэффективность и развитие энергетики"	Северо-Кавказский федеральный округ	Карачаево-Черкесская Республика	I. Территория Северо-Кавказского федерального округа	Соотношение цен (тарифов) на электрическую энергию, установленных в Дальневосточном федеральном округе, к среднероссийским ценам (тарифам)	единиц	-	-	-
ГП "Энергоэффективность и развитие энергетики"	Северо-Кавказский федеральный округ	Республика Северная Осетия - Алания	I. Территория Северо-Кавказского федерального округа	Соотношение цен (тарифов) на электрическую энергию, установленных в Дальневосточном федеральном округе, к среднероссийским ценам (тарифам)	единиц	-	-	-
ГП "Энергоэффективность и развитие энергетики"	Северо-Кавказский федеральный округ	Чеченская Республика	I. Территория Северо-Кавказского федерального округа	Соотношение цен (тарифов) на электрическую энергию, установленных в Дальневосточном федеральном округе, к среднероссийским ценам (тарифам)	единиц	-	-	-
ГП "Энергоэффективность и развитие энергетики"	Северо-Кавказский федеральный округ	Ставропольский край	I. Территория Северо-Кавказского федерального округа	Соотношение цен (тарифов) на электрическую энергию, установленных в Дальневосточном федеральном округе, к среднероссийским ценам (тарифам)	единиц	-	-	-
ГП "Энергоэффективность и развитие энергетики"	Приволжский федеральный округ	Республика Башкортостан	-	Соотношение цен (тарифов) на электрическую энергию, установленных в Дальневосточном федеральном округе, к среднероссийским ценам (тарифам)	единиц	-	-	-
ГП "Энергоэффективность и развитие энергетики"	Приволжский федеральный округ	Республика Марий Эл	-	Соотношение цен (тарифов) на электрическую энергию, установленных в Дальневосточном федеральном округе, к среднероссийским ценам (тарифам)	единиц	-	-	-
ГП "Энергоэффективность и развитие энергетики"	Приволжский федеральный округ	Республика Мордовия	-	Соотношение цен (тарифов) на электрическую энергию, установленных в Дальневосточном федеральном округе, к среднероссийским ценам (тарифам)	единиц	-	-	-

Наименование государственной программы РФ	РФ / Федеральный округ	Субъект РФ	Приоритетная территория	Наименование показателя	Единица измерения	2017 год	2018 год	
							план	факт
1	2	3	4	5	6	7	8	9
ГП "Энергоэффективность и развитие энергетики"	Приволжский федеральный округ	Республика Татарстан	-	Соотношение цен (тарифов) на электрическую энергию, установленных в Дальневосточном федеральном округе, к среднероссийским ценам (тарифам)	единиц	-	-	-
ГП "Энергоэффективность и развитие энергетики"	Приволжский федеральный округ	Удмуртская Республика	-	Соотношение цен (тарифов) на электрическую энергию, установленных в Дальневосточном федеральном округе, к среднероссийским ценам (тарифам)	единиц	-	-	-
ГП "Энергоэффективность и развитие энергетики"	Приволжский федеральный округ	Чувашская Республика	-	Соотношение цен (тарифов) на электрическую энергию, установленных в Дальневосточном федеральном округе, к среднероссийским ценам (тарифам)	единиц	-	-	-
ГП "Энергоэффективность и развитие энергетики"	Приволжский федеральный округ	Пермский край	-	Соотношение цен (тарифов) на электрическую энергию, установленных в Дальневосточном федеральном округе, к среднероссийским ценам (тарифам)	единиц	-	-	-
ГП "Энергоэффективность и развитие энергетики"	Приволжский федеральный округ	Кировская область	-	Соотношение цен (тарифов) на электрическую энергию, установленных в Дальневосточном федеральном округе, к среднероссийским ценам (тарифам)	единиц	-	-	-
ГП "Энергоэффективность и развитие энергетики"	Приволжский федеральный округ	Нижегородская область	-	Соотношение цен (тарифов) на электрическую энергию, установленных в Дальневосточном федеральном округе, к среднероссийским ценам (тарифам)	единиц	-	-	-
ГП "Энергоэффективность и развитие энергетики"	Приволжский федеральный округ	Оренбургская область	-	Соотношение цен (тарифов) на электрическую энергию, установленных в Дальневосточном федеральном округе, к среднероссийским ценам (тарифам)	единиц	-	-	-
ГП "Энергоэффективность и развитие энергетики"	Приволжский федеральный округ	Пензенская область	-	Соотношение цен (тарифов) на электрическую энергию, установленных в Дальневосточном федеральном округе, к среднероссийским ценам (тарифам)	единиц	-	-	-
ГП "Энергоэффективность и развитие энергетики"	Приволжский федеральный округ	Самарская область	-	Соотношение цен (тарифов) на электрическую энергию, установленных в Дальневосточном федеральном округе, к среднероссийским ценам (тарифам)	единиц	-	-	-
ГП "Энергоэффективность и развитие энергетики"	Приволжский федеральный округ	Саратовская область	-	Соотношение цен (тарифов) на электрическую энергию, установленных в Дальневосточном федеральном округе, к среднероссийским ценам (тарифам)	единиц	-	-	-
ГП "Энергоэффективность и развитие энергетики"	Приволжский федеральный округ	Ульяновская область	-	Соотношение цен (тарифов) на электрическую энергию, установленных в Дальневосточном федеральном округе, к среднероссийским ценам (тарифам)	единиц	-	-	-
ГП "Энергоэффективность и развитие энергетики"	Уральский федеральный округ	Курганская область	-	Соотношение цен (тарифов) на электрическую энергию, установленных в Дальневосточном федеральном округе, к среднероссийским ценам (тарифам)	единиц	-	-	-

Наименование государственной программы РФ	РФ / Федеральный округ	Субъект РФ	Приоритетная территория	Наименование показателя	Единица измерения	2017 год	2018 год	
							план	факт
1	2	3	4	5	6	7	8	9
ГП "Энергоэффективность и развитие энергетики"	Уральский федеральный округ	Свердловская область	-	Соотношение цен (тарифов) на электрическую энергию, установленных в Дальневосточном федеральном округе, к среднероссийским ценам (тарифам)	единиц	-	-	-
ГП "Энергоэффективность и развитие энергетики"	Уральский федеральный округ	Тюменская область	-	Соотношение цен (тарифов) на электрическую энергию, установленных в Дальневосточном федеральном округе, к среднероссийским ценам (тарифам)	единиц	-	-	-
ГП "Энергоэффективность и развитие энергетики"	Уральский федеральный округ	Челябинская область	-	Соотношение цен (тарифов) на электрическую энергию, установленных в Дальневосточном федеральном округе, к среднероссийским ценам (тарифам)	единиц	-	-	-
ГП "Энергоэффективность и развитие энергетики"	Уральский федеральный округ	Ханты-Мансийский автономный округ - Югра	-	Соотношение цен (тарифов) на электрическую энергию, установленных в Дальневосточном федеральном округе, к среднероссийским ценам (тарифам)	единиц	-	-	-
ГП "Энергоэффективность и развитие энергетики"	Уральский федеральный округ	Ямало-Ненецкий автономный округ	III. Территория Арктической зоны Российской Федерации	Соотношение цен (тарифов) на электрическую энергию, установленных в Дальневосточном федеральном округе, к среднероссийским ценам (тарифам)	единиц	-	-	-
ГП "Энергоэффективность и развитие энергетики"	Сибирский федеральный округ	Республика Алтай	-	Соотношение цен (тарифов) на электрическую энергию, установленных в Дальневосточном федеральном округе, к среднероссийским ценам (тарифам)	единиц	-	-	-
ГП "Энергоэффективность и развитие энергетики"	Сибирский федеральный округ	Республика Тыва	-	Соотношение цен (тарифов) на электрическую энергию, установленных в Дальневосточном федеральном округе, к среднероссийским ценам (тарифам)	единиц	-	-	-
ГП "Энергоэффективность и развитие энергетики"	Сибирский федеральный округ	Республика Хакасия	-	Соотношение цен (тарифов) на электрическую энергию, установленных в Дальневосточном федеральном округе, к среднероссийским ценам (тарифам)	единиц	-	-	-
ГП "Энергоэффективность и развитие энергетики"	Сибирский федеральный округ	Алтайский край	-	Соотношение цен (тарифов) на электрическую энергию, установленных в Дальневосточном федеральном округе, к среднероссийским ценам (тарифам)	единиц	-	-	-
ГП "Энергоэффективность и развитие энергетики"	Сибирский федеральный округ	Красноярский край	III. Территория Арктической зоны Российской Федерации	Соотношение цен (тарифов) на электрическую энергию, установленных в Дальневосточном федеральном округе, к среднероссийским ценам (тарифам)	единиц	-	-	-
ГП "Энергоэффективность и развитие энергетики"	Сибирский федеральный округ	Иркутская область	VI. Территория Байкальского региона	Соотношение цен (тарифов) на электрическую энергию, установленных в Дальневосточном федеральном округе, к среднероссийским ценам (тарифам)	единиц	-	-	-
ГП "Энергоэффективность и развитие энергетики"	Сибирский федеральный округ	Кемеровская область	-	Соотношение цен (тарифов) на электрическую энергию, установленных в Дальневосточном федеральном округе, к среднероссийским ценам (тарифам)	единиц	-	-	-

Наименование государственной программы РФ	РФ / Федеральный округ	Субъект РФ	Приоритетная территория	Наименование показателя	Единица измерения	2017 год	2018 год	
							план	факт
1	2	3	4	5	6	7	8	9
ГП "Энергоэффективность и развитие энергетики"	Сибирский федеральный округ	Новосибирская область	-	Соотношение цен (тарифов) на электрическую энергию, установленных в Дальневосточном федеральном округе, к среднероссийским ценам (тарифам)	единиц	-	-	-
ГП "Энергоэффективность и развитие энергетики"	Сибирский федеральный округ	Омская область	-	Соотношение цен (тарифов) на электрическую энергию, установленных в Дальневосточном федеральном округе, к среднероссийским ценам (тарифам)	единиц	-	-	-
ГП "Энергоэффективность и развитие энергетики"	Сибирский федеральный округ	Томская область	-	Соотношение цен (тарифов) на электрическую энергию, установленных в Дальневосточном федеральном округе, к среднероссийским ценам (тарифам)	единиц	-	-	-
ГП "Энергоэффективность и развитие энергетики"	Дальневосточный федеральный округ	Республика Бурятия*	VI. Территория Байкальского региона	Соотношение цен (тарифов) на электрическую энергию, установленных в Дальневосточном федеральном округе, к среднероссийским ценам (тарифам)	единиц	-	-	-
ГП "Энергоэффективность и развитие энергетики"	Дальневосточный федеральный округ	Республика Саха (Якутия)	III. Территория Арктической зоны Российской Федерации; V. Территория Дальнего Востока	Соотношение цен (тарифов) на электрическую энергию, установленных в Дальневосточном федеральном округе, к среднероссийским ценам (тарифам)	единиц	0,79	≤1	0,81
ГП "Энергоэффективность и развитие энергетики"	Дальневосточный федеральный округ	Забайкальский край*	VI. Территория Байкальского региона	Соотношение цен (тарифов) на электрическую энергию, установленных в Дальневосточном федеральном округе, к среднероссийским ценам (тарифам)	единиц	-	-	-
ГП "Энергоэффективность и развитие энергетики"	Дальневосточный федеральный округ	Камчатский край	V. Территория Дальнего Востока	Соотношение цен (тарифов) на электрическую энергию, установленных в Дальневосточном федеральном округе, к среднероссийским ценам (тарифам)	единиц	1	≤1	0,93
ГП "Энергоэффективность и развитие энергетики"	Дальневосточный федеральный округ	Приморский край	V. Территория Дальнего Востока	Соотношение цен (тарифов) на электрическую энергию, установленных в Дальневосточном федеральном округе, к среднероссийским ценам (тарифам)	единиц	-	≤1	-
ГП "Энергоэффективность и развитие энергетики"	Дальневосточный федеральный округ	Хабаровский край	V. Территория Дальнего Востока	Соотношение цен (тарифов) на электрическую энергию, установленных в Дальневосточном федеральном округе, к среднероссийским ценам (тарифам)	единиц	-	≤1	-
ГП "Энергоэффективность и развитие энергетики"	Дальневосточный федеральный округ	Амурская область	V. Территория Дальнего Востока	Соотношение цен (тарифов) на электрическую энергию, установленных в Дальневосточном федеральном округе, к среднероссийским ценам (тарифам)	единиц	-	≤1	-
ГП "Энергоэффективность и развитие энергетики"	Дальневосточный федеральный округ	Магаданская область	V. Территория Дальнего Востока	Соотношение цен (тарифов) на электрическую энергию, установленных в Дальневосточном федеральном округе, к среднероссийским ценам (тарифам)	единиц	1	≤1	1
ГП "Энергоэффективность и развитие энергетики"	Дальневосточный федеральный округ	Сахалинская область	V. Территория Дальнего Востока	Соотношение цен (тарифов) на электрическую энергию, установленных в Дальневосточном федеральном округе, к среднероссийским ценам (тарифам)	единиц	1	≤1	0,97

Наименование государственной программы РФ	РФ / Федеральный округ	Субъект РФ	Приоритетная территория	Наименование показателя	Единица измерения	2017 год	2018 год	
							план	факт
1	2	3	4	5	6	7	8	9
ГП "Энергоэффективность и развитие энергетики"	Дальневосточный федеральный округ	Еврейская автономная область	V. Территория Дальнего Востока	Соотношение цен (тарифов) на электрическую энергию, установленных в Дальневосточном федеральном округе, к среднероссийским ценам (тарифам)	единиц	-	≤1	-
ГП "Энергоэффективность и развитие энергетики"	Дальневосточный федеральный округ	Чукотский автономный округ	III. Территория Арктической зоны Российской Федерации; V. Территория Дальнего Востока	Соотношение цен (тарифов) на электрическую энергию, установленных в Дальневосточном федеральном округе, к среднероссийским ценам (тарифам)	единиц	1	≤1	1
ГП "Энергоэффективность и развитие энергетики"	Российская Федерация	-	-	Отношение стоимости технологического присоединения к электрическим сетям в Дальневосточном федеральном округе к среднероссийскому уровню	единиц	1,4	≤1	1,2
ГП "Энергоэффективность и развитие энергетики"	Центральный федеральный округ	Белгородская область	-	Отношение стоимости технологического присоединения к электрическим сетям в Дальневосточном федеральном округе к среднероссийскому уровню	единиц	-	-	-
ГП "Энергоэффективность и развитие энергетики"	Центральный федеральный округ	Брянская область	-	Отношение стоимости технологического присоединения к электрическим сетям в Дальневосточном федеральном округе к среднероссийскому уровню	единиц	-	-	-
ГП "Энергоэффективность и развитие энергетики"	Центральный федеральный округ	Владимирская область	-	Отношение стоимости технологического присоединения к электрическим сетям в Дальневосточном федеральном округе к среднероссийскому уровню	единиц	-	-	-
ГП "Энергоэффективность и развитие энергетики"	Центральный федеральный округ	Воронежская область	-	Отношение стоимости технологического присоединения к электрическим сетям в Дальневосточном федеральном округе к среднероссийскому уровню	единиц	-	-	-
ГП "Энергоэффективность и развитие энергетики"	Центральный федеральный округ	Ивановская область	-	Отношение стоимости технологического присоединения к электрическим сетям в Дальневосточном федеральном округе к среднероссийскому уровню	единиц	-	-	-
ГП "Энергоэффективность и развитие энергетики"	Центральный федеральный округ	Калужская область	-	Отношение стоимости технологического присоединения к электрическим сетям в Дальневосточном федеральном округе к среднероссийскому уровню	единиц	-	-	-
ГП "Энергоэффективность и развитие энергетики"	Центральный федеральный округ	Костромская область	-	Отношение стоимости технологического присоединения к электрическим сетям в Дальневосточном федеральном округе к среднероссийскому уровню	единиц	-	-	-
ГП "Энергоэффективность и развитие энергетики"	Центральный федеральный округ	Курская область	-	Отношение стоимости технологического присоединения к электрическим сетям в Дальневосточном федеральном округе к среднероссийскому уровню	единиц	-	-	-
ГП "Энергоэффективность и развитие энергетики"	Центральный федеральный округ	Липецкая область	-	Отношение стоимости технологического присоединения к электрическим сетям в Дальневосточном федеральном округе к среднероссийскому уровню	единиц	-	-	-

Наименование государственной программы РФ	РФ / Федеральный округ	Субъект РФ	Приоритетная территория	Наименование показателя	Единица измерения	2017 год	2018 год	
							план	факт
1	2	3	4	5	6	7	8	9
ГП "Энергоэффективность и развитие энергетики"	Центральный федеральный округ	Московская область	-	Отношение стоимости технологического присоединения к электрическим сетям в Дальневосточном федеральном округе к среднероссийскому уровню	единиц	-	-	-
ГП "Энергоэффективность и развитие энергетики"	Центральный федеральный округ	Орловская область	-	Отношение стоимости технологического присоединения к электрическим сетям в Дальневосточном федеральном округе к среднероссийскому уровню	единиц	-	-	-
ГП "Энергоэффективность и развитие энергетики"	Центральный федеральный округ	Рязанская область	-	Отношение стоимости технологического присоединения к электрическим сетям в Дальневосточном федеральном округе к среднероссийскому уровню	единиц	-	-	-
ГП "Энергоэффективность и развитие энергетики"	Центральный федеральный округ	Смоленская область	-	Отношение стоимости технологического присоединения к электрическим сетям в Дальневосточном федеральном округе к среднероссийскому уровню	единиц	-	-	-
ГП "Энергоэффективность и развитие энергетики"	Центральный федеральный округ	Тамбовская область	-	Отношение стоимости технологического присоединения к электрическим сетям в Дальневосточном федеральном округе к среднероссийскому уровню	единиц	-	-	-
ГП "Энергоэффективность и развитие энергетики"	Центральный федеральный округ	Тверская область	-	Отношение стоимости технологического присоединения к электрическим сетям в Дальневосточном федеральном округе к среднероссийскому уровню	единиц	-	-	-
ГП "Энергоэффективность и развитие энергетики"	Центральный федеральный округ	Тульская область	-	Отношение стоимости технологического присоединения к электрическим сетям в Дальневосточном федеральном округе к среднероссийскому уровню	единиц	-	-	-
ГП "Энергоэффективность и развитие энергетики"	Центральный федеральный округ	Ярославская область	-	Отношение стоимости технологического присоединения к электрическим сетям в Дальневосточном федеральном округе к среднероссийскому уровню	единиц	-	-	-
ГП "Энергоэффективность и развитие энергетики"	Центральный федеральный округ	г. Москва	-	Отношение стоимости технологического присоединения к электрическим сетям в Дальневосточном федеральном округе к среднероссийскому уровню	единиц	-	-	-
ГП "Энергоэффективность и развитие энергетики"	Северо-Западный федеральный округ	Республика Карелия	III. Территория Арктической зоны Российской Федерации	Отношение стоимости технологического присоединения к электрическим сетям в Дальневосточном федеральном округе к среднероссийскому уровню	единиц	-	-	-
ГП "Энергоэффективность и развитие энергетики"	Северо-Западный федеральный округ	Республика Коми	III. Территория Арктической зоны Российской Федерации	Отношение стоимости технологического присоединения к электрическим сетям в Дальневосточном федеральном округе к среднероссийскому уровню	единиц	-	-	-
ГП "Энергоэффективность и развитие энергетики"	Северо-Западный федеральный округ	Архангельская область	III. Территория Арктической зоны Российской Федерации	Отношение стоимости технологического присоединения к электрическим сетям в Дальневосточном федеральном округе к среднероссийскому уровню	единиц	-	-	-

Наименование государственной программы РФ	РФ / Федеральный округ	Субъект РФ	Приоритетная территория	Наименование показателя	Единица измерения	2017 год	2018 год	
							план	факт
1	2	3	4	5	6	7	8	9
ГП "Энергоэффективность и развитие энергетики"	Северо-Западный федеральный округ	Вологодская область	-	Отношение стоимости технологического присоединения к электрическим сетям в Дальневосточном федеральном округе к среднероссийскому уровню	единиц	-	-	-
ГП "Энергоэффективность и развитие энергетики"	Северо-Западный федеральный округ	Калининградская область	II. Территория Калининградской области	Отношение стоимости технологического присоединения к электрическим сетям в Дальневосточном федеральном округе к среднероссийскому уровню	единиц	-	-	-
ГП "Энергоэффективность и развитие энергетики"	Северо-Западный федеральный округ	Ленинградская область	-	Отношение стоимости технологического присоединения к электрическим сетям в Дальневосточном федеральном округе к среднероссийскому уровню	единиц	-	-	-
ГП "Энергоэффективность и развитие энергетики"	Северо-Западный федеральный округ	Мурманская область	III. Территория Арктической зоны Российской Федерации	Отношение стоимости технологического присоединения к электрическим сетям в Дальневосточном федеральном округе к среднероссийскому уровню	единиц	-	-	-
ГП "Энергоэффективность и развитие энергетики"	Северо-Западный федеральный округ	Новгородская область	-	Отношение стоимости технологического присоединения к электрическим сетям в Дальневосточном федеральном округе к среднероссийскому уровню	единиц	-	-	-
ГП "Энергоэффективность и развитие энергетики"	Северо-Западный федеральный округ	Псковская область	-	Отношение стоимости технологического присоединения к электрическим сетям в Дальневосточном федеральном округе к среднероссийскому уровню	единиц	-	-	-
ГП "Энергоэффективность и развитие энергетики"	Северо-Западный федеральный округ	г. Санкт-Петербург	-	Отношение стоимости технологического присоединения к электрическим сетям в Дальневосточном федеральном округе к среднероссийскому уровню	единиц	-	-	-
ГП "Энергоэффективность и развитие энергетики"	Северо-Западный федеральный округ	Ненецкий автономный округ	III. Территория Арктической зоны Российской Федерации	Отношение стоимости технологического присоединения к электрическим сетям в Дальневосточном федеральном округе к среднероссийскому уровню	единиц	-	-	-
ГП "Энергоэффективность и развитие энергетики"	Южный федеральный округ	Республика Адыгея	-	Отношение стоимости технологического присоединения к электрическим сетям в Дальневосточном федеральном округе к среднероссийскому уровню	единиц	-	-	-
ГП "Энергоэффективность и развитие энергетики"	Южный федеральный округ	Республика Калмыкия	-	Отношение стоимости технологического присоединения к электрическим сетям в Дальневосточном федеральном округе к среднероссийскому уровню	единиц	-	-	-
ГП "Энергоэффективность и развитие энергетики"	Южный федеральный округ	Республика Крым	IV. Территория Республики Крым и г. Севастополя	Отношение стоимости технологического присоединения к электрическим сетям в Дальневосточном федеральном округе к среднероссийскому уровню	единиц	-	-	-
ГП "Энергоэффективность и развитие энергетики"	Южный федеральный округ	Краснодарский край	-	Отношение стоимости технологического присоединения к электрическим сетям в Дальневосточном федеральном округе к среднероссийскому уровню	единиц	-	-	-

Наименование государственной программы РФ	РФ / Федеральный округ	Субъект РФ	Приоритетная территория	Наименование показателя	Единица измерения	2017 год	2018 год	
							план	факт
1	2	3	4	5	6	7	8	9
ГП "Энергоэффективность и развитие энергетики"	Южный федеральный округ	Астраханская область	-	Отношение стоимости технологического присоединения к электрическим сетям в Дальневосточном федеральном округе к среднероссийскому уровню	единиц	-	-	-
ГП "Энергоэффективность и развитие энергетики"	Южный федеральный округ	Волгоградская область	-	Отношение стоимости технологического присоединения к электрическим сетям в Дальневосточном федеральном округе к среднероссийскому уровню	единиц	-	-	-
ГП "Энергоэффективность и развитие энергетики"	Южный федеральный округ	Ростовская область	-	Отношение стоимости технологического присоединения к электрическим сетям в Дальневосточном федеральном округе к среднероссийскому уровню	единиц	-	-	-
ГП "Энергоэффективность и развитие энергетики"	Южный федеральный округ	г. Севастополь	IV. Территория Республики Крым и г. Севастополя	Отношение стоимости технологического присоединения к электрическим сетям в Дальневосточном федеральном округе к среднероссийскому уровню	единиц	-	-	-
ГП "Энергоэффективность и развитие энергетики"	Северо-Кавказский федеральный округ	Республика Дагестан	I. Территория Северо-Кавказского федерального округа	Отношение стоимости технологического присоединения к электрическим сетям в Дальневосточном федеральном округе к среднероссийскому уровню	единиц	-	-	-
ГП "Энергоэффективность и развитие энергетики"	Северо-Кавказский федеральный округ	Республика Ингушетия	I. Территория Северо-Кавказского федерального округа	Отношение стоимости технологического присоединения к электрическим сетям в Дальневосточном федеральном округе к среднероссийскому уровню	единиц	-	-	-
ГП "Энергоэффективность и развитие энергетики"	Северо-Кавказский федеральный округ	Кабардино-Балкарская Республика	I. Территория Северо-Кавказского федерального округа	Отношение стоимости технологического присоединения к электрическим сетям в Дальневосточном федеральном округе к среднероссийскому уровню	единиц	-	-	-
ГП "Энергоэффективность и развитие энергетики"	Северо-Кавказский федеральный округ	Карачаево-Черкесская Республика	I. Территория Северо-Кавказского федерального округа	Отношение стоимости технологического присоединения к электрическим сетям в Дальневосточном федеральном округе к среднероссийскому уровню	единиц	-	-	-
ГП "Энергоэффективность и развитие энергетики"	Северо-Кавказский федеральный округ	Республика Северная Осетия - Алания	I. Территория Северо-Кавказского федерального округа	Отношение стоимости технологического присоединения к электрическим сетям в Дальневосточном федеральном округе к среднероссийскому уровню	единиц	-	-	-
ГП "Энергоэффективность и развитие энергетики"	Северо-Кавказский федеральный округ	Чеченская Республика	I. Территория Северо-Кавказского федерального округа	Отношение стоимости технологического присоединения к электрическим сетям в Дальневосточном федеральном округе к среднероссийскому уровню	единиц	-	-	-
ГП "Энергоэффективность и развитие энергетики"	Северо-Кавказский федеральный округ	Ставропольский край	I. Территория Северо-Кавказского федерального округа	Отношение стоимости технологического присоединения к электрическим сетям в Дальневосточном федеральном округе к среднероссийскому уровню	единиц	-	-	-
ГП "Энергоэффективность и развитие энергетики"	Приволжский федеральный округ	Республика Башкортостан	-	Отношение стоимости технологического присоединения к электрическим сетям в Дальневосточном федеральном округе к среднероссийскому уровню	единиц	-	-	-

Наименование государственной программы РФ	РФ / Федеральный округ	Субъект РФ	Приоритетная территория	Наименование показателя	Единица измерения	2017 год	2018 год	
							план	факт
1	2	3	4	5	6	7	8	9
ГП "Энергоэффективность и развитие энергетики"	Приволжский федеральный округ	Республика Марий Эл	-	Отношение стоимости технологического присоединения к электрическим сетям в Дальневосточном федеральном округе к среднероссийскому уровню	единиц	-	-	-
ГП "Энергоэффективность и развитие энергетики"	Приволжский федеральный округ	Республика Мордовия	-	Отношение стоимости технологического присоединения к электрическим сетям в Дальневосточном федеральном округе к среднероссийскому уровню	единиц	-	-	-
ГП "Энергоэффективность и развитие энергетики"	Приволжский федеральный округ	Республика Татарстан	-	Отношение стоимости технологического присоединения к электрическим сетям в Дальневосточном федеральном округе к среднероссийскому уровню	единиц	-	-	-
ГП "Энергоэффективность и развитие энергетики"	Приволжский федеральный округ	Удмуртская Республика	-	Отношение стоимости технологического присоединения к электрическим сетям в Дальневосточном федеральном округе к среднероссийскому уровню	единиц	-	-	-
ГП "Энергоэффективность и развитие энергетики"	Приволжский федеральный округ	Чувашская Республика	-	Отношение стоимости технологического присоединения к электрическим сетям в Дальневосточном федеральном округе к среднероссийскому уровню	единиц	-	-	-
ГП "Энергоэффективность и развитие энергетики"	Приволжский федеральный округ	Пермский край	-	Отношение стоимости технологического присоединения к электрическим сетям в Дальневосточном федеральном округе к среднероссийскому уровню	единиц	-	-	-
ГП "Энергоэффективность и развитие энергетики"	Приволжский федеральный округ	Кировская область	-	Отношение стоимости технологического присоединения к электрическим сетям в Дальневосточном федеральном округе к среднероссийскому уровню	единиц	-	-	-
ГП "Энергоэффективность и развитие энергетики"	Приволжский федеральный округ	Нижегородская область	-	Отношение стоимости технологического присоединения к электрическим сетям в Дальневосточном федеральном округе к среднероссийскому уровню	единиц	-	-	-
ГП "Энергоэффективность и развитие энергетики"	Приволжский федеральный округ	Оренбургская область	-	Отношение стоимости технологического присоединения к электрическим сетям в Дальневосточном федеральном округе к среднероссийскому уровню	единиц	-	-	-
ГП "Энергоэффективность и развитие энергетики"	Приволжский федеральный округ	Пензенская область	-	Отношение стоимости технологического присоединения к электрическим сетям в Дальневосточном федеральном округе к среднероссийскому уровню	единиц	-	-	-
ГП "Энергоэффективность и развитие энергетики"	Приволжский федеральный округ	Самарская область	-	Отношение стоимости технологического присоединения к электрическим сетям в Дальневосточном федеральном округе к среднероссийскому уровню	единиц	-	-	-
ГП "Энергоэффективность и развитие энергетики"	Приволжский федеральный округ	Саратовская область	-	Отношение стоимости технологического присоединения к электрическим сетям в Дальневосточном федеральном округе к среднероссийскому уровню	единиц	-	-	-

Наименование государственной программы РФ	РФ / Федеральный округ	Субъект РФ	Приоритетная территория	Наименование показателя	Единица измерения	2017 год	2018 год	
							план	факт
1	2	3	4	5	6	7	8	9
ГП "Энергоэффективность и развитие энергетики"	Приволжский федеральный округ	Ульяновская область	-	Отношение стоимости технологического присоединения к электрическим сетям в Дальневосточном федеральном округе к среднероссийскому уровню	единиц	-	-	-
ГП "Энергоэффективность и развитие энергетики"	Уральский федеральный округ	Курганская область	-	Отношение стоимости технологического присоединения к электрическим сетям в Дальневосточном федеральном округе к среднероссийскому уровню	единиц	-	-	-
ГП "Энергоэффективность и развитие энергетики"	Уральский федеральный округ	Свердловская область	-	Отношение стоимости технологического присоединения к электрическим сетям в Дальневосточном федеральном округе к среднероссийскому уровню	единиц	-	-	-
ГП "Энергоэффективность и развитие энергетики"	Уральский федеральный округ	Тюменская область	-	Отношение стоимости технологического присоединения к электрическим сетям в Дальневосточном федеральном округе к среднероссийскому уровню	единиц	-	-	-
ГП "Энергоэффективность и развитие энергетики"	Уральский федеральный округ	Челябинская область	-	Отношение стоимости технологического присоединения к электрическим сетям в Дальневосточном федеральном округе к среднероссийскому уровню	единиц	-	-	-
ГП "Энергоэффективность и развитие энергетики"	Уральский федеральный округ	Ханты-Мансийский автономный округ - Югра	-	Отношение стоимости технологического присоединения к электрическим сетям в Дальневосточном федеральном округе к среднероссийскому уровню	единиц	-	-	-
ГП "Энергоэффективность и развитие энергетики"	Уральский федеральный округ	Ямало-Ненецкий автономный округ	III. Территория Арктической зоны Российской Федерации	Отношение стоимости технологического присоединения к электрическим сетям в Дальневосточном федеральном округе к среднероссийскому уровню	единиц	-	-	-
ГП "Энергоэффективность и развитие энергетики"	Сибирский федеральный округ	Республика Алтай	-	Отношение стоимости технологического присоединения к электрическим сетям в Дальневосточном федеральном округе к среднероссийскому уровню	единиц	-	-	-
ГП "Энергоэффективность и развитие энергетики"	Сибирский федеральный округ	Республика Тыва	-	Отношение стоимости технологического присоединения к электрическим сетям в Дальневосточном федеральном округе к среднероссийскому уровню	единиц	-	-	-
ГП "Энергоэффективность и развитие энергетики"	Сибирский федеральный округ	Республика Хакасия	-	Отношение стоимости технологического присоединения к электрическим сетям в Дальневосточном федеральном округе к среднероссийскому уровню	единиц	-	-	-
ГП "Энергоэффективность и развитие энергетики"	Сибирский федеральный округ	Алтайский край	-	Отношение стоимости технологического присоединения к электрическим сетям в Дальневосточном федеральном округе к среднероссийскому уровню	единиц	-	-	-
ГП "Энергоэффективность и развитие энергетики"	Сибирский федеральный округ	Красноярский край	III. Территория Арктической зоны Российской Федерации	Отношение стоимости технологического присоединения к электрическим сетям в Дальневосточном федеральном округе к среднероссийскому уровню	единиц	-	-	-

Наименование государственной программы РФ	РФ / Федеральный округ	Субъект РФ	Приоритетная территория	Наименование показателя	Единица измерения	2017 год	2018 год	
							план	факт
1	2	3	4	5	6	7	8	9
ГП "Энергоэффективность и развитие энергетики"	Сибирский федеральный округ	Иркутская область	VI. Территория Байкальского региона	Отношение стоимости технологического присоединения к электрическим сетям в Дальневосточном федеральном округе к среднероссийскому уровню	единиц	-	-	-
ГП "Энергоэффективность и развитие энергетики"	Сибирский федеральный округ	Кемеровская область	-	Отношение стоимости технологического присоединения к электрическим сетям в Дальневосточном федеральном округе к среднероссийскому уровню	единиц	-	-	-
ГП "Энергоэффективность и развитие энергетики"	Сибирский федеральный округ	Новосибирская область	-	Отношение стоимости технологического присоединения к электрическим сетям в Дальневосточном федеральном округе к среднероссийскому уровню	единиц	-	-	-
ГП "Энергоэффективность и развитие энергетики"	Сибирский федеральный округ	Омская область	-	Отношение стоимости технологического присоединения к электрическим сетям в Дальневосточном федеральном округе к среднероссийскому уровню	единиц	-	-	-
ГП "Энергоэффективность и развитие энергетики"	Сибирский федеральный округ	Томская область	-	Отношение стоимости технологического присоединения к электрическим сетям в Дальневосточном федеральном округе к среднероссийскому уровню	единиц	-	-	-
ГП "Энергоэффективность и развитие энергетики"	Дальневосточный федеральный округ	Республика Бурятия*	VI. Территория Байкальского региона	Отношение стоимости технологического присоединения к электрическим сетям в Дальневосточном федеральном округе к среднероссийскому уровню	единиц	-	-	-
ГП "Энергоэффективность и развитие энергетики"	Дальневосточный федеральный округ	Республика Саха (Якутия)	III. Территория Арктической зоны Российской Федерации; V. Территория Дальнего Востока	Отношение стоимости технологического присоединения к электрическим сетям в Дальневосточном федеральном округе к среднероссийскому уровню	единиц	3,1	≤1	0,9
ГП "Энергоэффективность и развитие энергетики"	Дальневосточный федеральный округ	Забайкальский край*	VI. Территория Байкальского региона	Отношение стоимости технологического присоединения к электрическим сетям в Дальневосточном федеральном округе к среднероссийскому уровню	единиц	-	-	-
ГП "Энергоэффективность и развитие энергетики"	Дальневосточный федеральный округ	Камчатский край	V. Территория Дальнего Востока	Отношение стоимости технологического присоединения к электрическим сетям в Дальневосточном федеральном округе к среднероссийскому уровню	единиц	0,7	≤1	3
ГП "Энергоэффективность и развитие энергетики"	Дальневосточный федеральный округ	Приморский край	V. Территория Дальнего Востока	Отношение стоимости технологического присоединения к электрическим сетям в Дальневосточном федеральном округе к среднероссийскому уровню	единиц	4,8	≤1	2,2
ГП "Энергоэффективность и развитие энергетики"	Дальневосточный федеральный округ	Хабаровский край	V. Территория Дальнего Востока	Отношение стоимости технологического присоединения к электрическим сетям в Дальневосточном федеральном округе к среднероссийскому уровню	единиц	0,4	≤1	1
ГП "Энергоэффективность и развитие энергетики"	Дальневосточный федеральный округ	Амурская область	V. Территория Дальнего Востока	Отношение стоимости технологического присоединения к электрическим сетям в Дальневосточном федеральном округе к среднероссийскому уровню	единиц	0,8	≤1	0,5

Наименование государственной программы РФ	РФ / Федеральный округ	Субъект РФ	Приоритетная территория	Наименование показателя	Единица измерения	2017 год	2018 год	
							план	факт
1	2	3	4	5	6	7	8	9
ГП "Энергоэффективность и развитие энергетики"	Дальневосточный федеральный округ	Магаданская область	V. Территория Дальнего Востока	Отношение стоимости технологического присоединения к электрическим сетям в Дальневосточном федеральном округе к среднероссийскому уровню	единиц	1,1	≤1	0,3
ГП "Энергоэффективность и развитие энергетики"	Дальневосточный федеральный округ	Сахалинская область	V. Территория Дальнего Востока	Отношение стоимости технологического присоединения к электрическим сетям в Дальневосточном федеральном округе к среднероссийскому уровню	единиц	0,5	≤1	0,9
ГП "Энергоэффективность и развитие энергетики"	Дальневосточный федеральный округ	Еврейская автономная область	V. Территория Дальнего Востока	Отношение стоимости технологического присоединения к электрическим сетям в Дальневосточном федеральном округе к среднероссийскому уровню	единиц	0,8	≤1	0,8
ГП "Энергоэффективность и развитие энергетики"	Дальневосточный федеральный округ	Чукотский автономный округ	III. Территория Арктической зоны Российской Федерации; V. Территория Дальнего Востока	Отношение стоимости технологического присоединения к электрическим сетям в Дальневосточном федеральном округе к среднероссийскому уровню	единиц	0,2	≤1	0,8
ГП "Энергоэффективность и развитие энергетики"	Российская Федерация	-	-	Количество случаев привлечения территориальных сетевых организаций по статье 9.21 Кодекса Российской Федерации об административных правонарушениях за нарушение порядка подключения (технологического присоединения) к электрическим сетям территорий, указанных в пункте 24 статьи 8 Федерального закона "Об особенностях предоставления гражданам земельных участков, находящихся в государственной или муниципальной собственности и расположенных на территориях субъектов Российской Федерации, входящих в состав Дальневосточного федерального округа, и о внесении изменений в отдельные законодательные акты Российской Федерации"	единиц	69	0	67
ГП "Энергоэффективность и развитие энергетики"	Центральный федеральный округ	Белгородская область	-	Количество случаев привлечения территориальных сетевых организаций по статье 9.21 Кодекса Российской Федерации об административных правонарушениях за нарушение порядка подключения (технологического присоединения) к электрическим сетям территорий, указанных в пункте 24 статьи 8 Федерального закона "Об особенностях предоставления гражданам земельных участков, находящихся в государственной или муниципальной собственности и расположенных на территориях субъектов Российской Федерации, входящих в состав Дальневосточного федерального округа, и о внесении изменений в отдельные законодательные акты Российской Федерации"	единиц	-	-	-

Наименование государственной программы РФ	РФ / Федеральный округ	Субъект РФ	Приоритетная территория	Наименование показателя	Единица измерения	2017 год	2018 год	
							план	факт
1	2	3	4	5	6	7	8	9
ГП "Энергоэффективность и развитие энергетики"	Центральный федеральный округ	Брянская область	-	Количество случаев привлечения территориальных сетевых организаций по статье 9.21 Кодекса Российской Федерации об административных правонарушениях за нарушение порядка подключения (технологического присоединения) к электрическим сетям территорий, указанных в пункте 24 статьи 8 Федерального закона "Об особенностях предоставления гражданам земельных участков, находящихся в государственной или муниципальной собственности и расположенных на территориях субъектов Российской Федерации, входящих в состав Дальневосточного федерального округа, и о внесении изменений в отдельные законодательные акты Российской Федерации"	единиц	-	-	-
ГП "Энергоэффективность и развитие энергетики"	Центральный федеральный округ	Владимирская область	-	Количество случаев привлечения территориальных сетевых организаций по статье 9.21 Кодекса Российской Федерации об административных правонарушениях за нарушение порядка подключения (технологического присоединения) к электрическим сетям территорий, указанных в пункте 24 статьи 8 Федерального закона "Об особенностях предоставления гражданам земельных участков, находящихся в государственной или муниципальной собственности и расположенных на территориях субъектов Российской Федерации, входящих в состав Дальневосточного федерального округа, и о внесении изменений в отдельные законодательные акты Российской Федерации"	единиц	-	-	-
ГП "Энергоэффективность и развитие энергетики"	Центральный федеральный округ	Воронежская область	-	Количество случаев привлечения территориальных сетевых организаций по статье 9.21 Кодекса Российской Федерации об административных правонарушениях за нарушение порядка подключения (технологического присоединения) к электрическим сетям территорий, указанных в пункте 24 статьи 8 Федерального закона "Об особенностях предоставления гражданам земельных участков, находящихся в государственной или муниципальной собственности и расположенных на территориях субъектов Российской Федерации, входящих в состав Дальневосточного федерального округа, и о внесении изменений в отдельные законодательные акты Российской Федерации"	единиц	-	-	-

Наименование государственной программы РФ	РФ / Федеральный округ	Субъект РФ	Приоритетная территория	Наименование показателя	Единица измерения	2017 год	2018 год	
							план	факт
1	2	3	4	5	6	7	8	9
ГП "Энергоэффективность и развитие энергетики"	Центральный федеральный округ	Ивановская область	-	Количество случаев привлечения территориальных сетевых организаций по статье 9.21 Кодекса Российской Федерации об административных правонарушениях за нарушение порядка подключения (технологического присоединения) к электрическим сетям территорий, указанных в пункте 24 статьи 8 Федерального закона "Об особенностях предоставления гражданам земельных участков, находящихся в государственной или муниципальной собственности и расположенных на территориях субъектов Российской Федерации, входящих в состав Дальневосточного федерального округа, и о внесении изменений в отдельные законодательные акты Российской Федерации"	единиц	-	-	-
ГП "Энергоэффективность и развитие энергетики"	Центральный федеральный округ	Калужская область	-	Количество случаев привлечения территориальных сетевых организаций по статье 9.21 Кодекса Российской Федерации об административных правонарушениях за нарушение порядка подключения (технологического присоединения) к электрическим сетям территорий, указанных в пункте 24 статьи 8 Федерального закона "Об особенностях предоставления гражданам земельных участков, находящихся в государственной или муниципальной собственности и расположенных на территориях субъектов Российской Федерации, входящих в состав Дальневосточного федерального округа, и о внесении изменений в отдельные законодательные акты Российской Федерации"	единиц	-	-	-
ГП "Энергоэффективность и развитие энергетики"	Центральный федеральный округ	Костромская область	-	Количество случаев привлечения территориальных сетевых организаций по статье 9.21 Кодекса Российской Федерации об административных правонарушениях за нарушение порядка подключения (технологического присоединения) к электрическим сетям территорий, указанных в пункте 24 статьи 8 Федерального закона "Об особенностях предоставления гражданам земельных участков, находящихся в государственной или муниципальной собственности и расположенных на территориях субъектов Российской Федерации, входящих в состав Дальневосточного федерального округа, и о внесении изменений в отдельные законодательные акты Российской Федерации"	единиц	-	-	-

Наименование государственной программы РФ	РФ / Федеральный округ	Субъект РФ	Приоритетная территория	Наименование показателя	Единица измерения	2017 год	2018 год	
							план	факт
1	2	3	4	5	6	7	8	9
ГП "Энергоэффективность и развитие энергетики"	Центральный федеральный округ	Курская область	-	Количество случаев привлечения территориальных сетевых организаций по статье 9.21 Кодекса Российской Федерации об административных правонарушениях за нарушение порядка подключения (технологического присоединения) к электрическим сетям территорий, указанных в пункте 24 статьи 8 Федерального закона "Об особенностях предоставления гражданам земельных участков, находящихся в государственной или муниципальной собственности и расположенных на территориях субъектов Российской Федерации, входящих в состав Дальневосточного федерального округа, и о внесении изменений в отдельные законодательные акты Российской Федерации"	единиц	-	-	-
ГП "Энергоэффективность и развитие энергетики"	Центральный федеральный округ	Липецкая область	-	Количество случаев привлечения территориальных сетевых организаций по статье 9.21 Кодекса Российской Федерации об административных правонарушениях за нарушение порядка подключения (технологического присоединения) к электрическим сетям территорий, указанных в пункте 24 статьи 8 Федерального закона "Об особенностях предоставления гражданам земельных участков, находящихся в государственной или муниципальной собственности и расположенных на территориях субъектов Российской Федерации, входящих в состав Дальневосточного федерального округа, и о внесении изменений в отдельные законодательные акты Российской Федерации"	единиц	-	-	-
ГП "Энергоэффективность и развитие энергетики"	Центральный федеральный округ	Московская область	-	Количество случаев привлечения территориальных сетевых организаций по статье 9.21 Кодекса Российской Федерации об административных правонарушениях за нарушение порядка подключения (технологического присоединения) к электрическим сетям территорий, указанных в пункте 24 статьи 8 Федерального закона "Об особенностях предоставления гражданам земельных участков, находящихся в государственной или муниципальной собственности и расположенных на территориях субъектов Российской Федерации, входящих в состав Дальневосточного федерального округа, и о внесении изменений в отдельные законодательные акты Российской Федерации"	единиц	-	-	-

Наименование государственной программы РФ	РФ / Федеральный округ	Субъект РФ	Приоритетная территория	Наименование показателя	Единица измерения	2017 год	2018 год	
							план	факт
1	2	3	4	5	6	7	8	9
ГП "Энергоэффективность и развитие энергетики"	Центральный федеральный округ	Орловская область	-	Количество случаев привлечения территориальных сетевых организаций по статье 9.21 Кодекса Российской Федерации об административных правонарушениях за нарушение порядка подключения (технологического присоединения) к электрическим сетям территорий, указанных в пункте 24 статьи 8 Федерального закона "Об особенностях предоставления гражданам земельных участков, находящихся в государственной или муниципальной собственности и расположенных на территориях субъектов Российской Федерации, входящих в состав Дальневосточного федерального округа, и о внесении изменений в отдельные законодательные акты Российской Федерации"	единиц	-	-	-
ГП "Энергоэффективность и развитие энергетики"	Центральный федеральный округ	Рязанская область	-	Количество случаев привлечения территориальных сетевых организаций по статье 9.21 Кодекса Российской Федерации об административных правонарушениях за нарушение порядка подключения (технологического присоединения) к электрическим сетям территорий, указанных в пункте 24 статьи 8 Федерального закона "Об особенностях предоставления гражданам земельных участков, находящихся в государственной или муниципальной собственности и расположенных на территориях субъектов Российской Федерации, входящих в состав Дальневосточного федерального округа, и о внесении изменений в отдельные законодательные акты Российской Федерации"	единиц	-	-	-
ГП "Энергоэффективность и развитие энергетики"	Центральный федеральный округ	Смоленская область	-	Количество случаев привлечения территориальных сетевых организаций по статье 9.21 Кодекса Российской Федерации об административных правонарушениях за нарушение порядка подключения (технологического присоединения) к электрическим сетям территорий, указанных в пункте 24 статьи 8 Федерального закона "Об особенностях предоставления гражданам земельных участков, находящихся в государственной или муниципальной собственности и расположенных на территориях субъектов Российской Федерации, входящих в состав Дальневосточного федерального округа, и о внесении изменений в отдельные законодательные акты Российской Федерации"	единиц	-	-	-

Наименование государственной программы РФ	РФ / Федеральный округ	Субъект РФ	Приоритетная территория	Наименование показателя	Единица измерения	2017 год	2018 год	
							план	факт
1	2	3	4	5	6	7	8	9
ГП "Энергоэффективность и развитие энергетики"	Центральный федеральный округ	Тамбовская область	-	Количество случаев привлечения территориальных сетевых организаций по статье 9.21 Кодекса Российской Федерации об административных правонарушениях за нарушение порядка подключения (технологического присоединения) к электрическим сетям территорий, указанных в пункте 24 статьи 8 Федерального закона "Об особенностях предоставления гражданам земельных участков, находящихся в государственной или муниципальной собственности и расположенных на территориях субъектов Российской Федерации, входящих в состав Дальневосточного федерального округа, и о внесении изменений в отдельные законодательные акты Российской Федерации"	единиц	-	-	-
ГП "Энергоэффективность и развитие энергетики"	Центральный федеральный округ	Тверская область	-	Количество случаев привлечения территориальных сетевых организаций по статье 9.21 Кодекса Российской Федерации об административных правонарушениях за нарушение порядка подключения (технологического присоединения) к электрическим сетям территорий, указанных в пункте 24 статьи 8 Федерального закона "Об особенностях предоставления гражданам земельных участков, находящихся в государственной или муниципальной собственности и расположенных на территориях субъектов Российской Федерации, входящих в состав Дальневосточного федерального округа, и о внесении изменений в отдельные законодательные акты Российской Федерации"	единиц	-	-	-
ГП "Энергоэффективность и развитие энергетики"	Центральный федеральный округ	Тульская область	-	Количество случаев привлечения территориальных сетевых организаций по статье 9.21 Кодекса Российской Федерации об административных правонарушениях за нарушение порядка подключения (технологического присоединения) к электрическим сетям территорий, указанных в пункте 24 статьи 8 Федерального закона "Об особенностях предоставления гражданам земельных участков, находящихся в государственной или муниципальной собственности и расположенных на территориях субъектов Российской Федерации, входящих в состав Дальневосточного федерального округа, и о внесении изменений в отдельные законодательные акты Российской Федерации"	единиц	-	-	-

Наименование государственной программы РФ	РФ / Федеральный округ	Субъект РФ	Приоритетная территория	Наименование показателя	Единица измерения	2017 год	2018 год	
							план	факт
1	2	3	4	5	6	7	8	9
ГП "Энергоэффективность и развитие энергетики"	Центральный федеральный округ	Ярославская область	-	Количество случаев привлечения территориальных сетевых организаций по статье 9.21 Кодекса Российской Федерации об административных правонарушениях за нарушение порядка подключения (технологического присоединения) к электрическим сетям территорий, указанных в пункте 24 статьи 8 Федерального закона "Об особенностях предоставления гражданам земельных участков, находящихся в государственной или муниципальной собственности и расположенных на территориях субъектов Российской Федерации, входящих в состав Дальневосточного федерального округа, и о внесении изменений в отдельные законодательные акты Российской Федерации"	единиц	-	-	-
ГП "Энергоэффективность и развитие энергетики"	Центральный федеральный округ	г. Москва	-	Количество случаев привлечения территориальных сетевых организаций по статье 9.21 Кодекса Российской Федерации об административных правонарушениях за нарушение порядка подключения (технологического присоединения) к электрическим сетям территорий, указанных в пункте 24 статьи 8 Федерального закона "Об особенностях предоставления гражданам земельных участков, находящихся в государственной или муниципальной собственности и расположенных на территориях субъектов Российской Федерации, входящих в состав Дальневосточного федерального округа, и о внесении изменений в отдельные законодательные акты Российской Федерации"	единиц	-	-	-
ГП "Энергоэффективность и развитие энергетики"	Северо-Западный федеральный округ	Республика Карелия	III. Территория Арктической зоны Российской Федерации	Количество случаев привлечения территориальных сетевых организаций по статье 9.21 Кодекса Российской Федерации об административных правонарушениях за нарушение порядка подключения (технологического присоединения) к электрическим сетям территорий, указанных в пункте 24 статьи 8 Федерального закона "Об особенностях предоставления гражданам земельных участков, находящихся в государственной или муниципальной собственности и расположенных на территориях субъектов Российской Федерации, входящих в состав Дальневосточного федерального округа, и о внесении изменений в отдельные законодательные акты Российской Федерации"	единиц	-	-	-

Наименование государственной программы РФ	РФ / Федеральный округ	Субъект РФ	Приоритетная территория	Наименование показателя	Единица измерения	2017 год	2018 год	
							план	факт
1	2	3	4	5	6	7	8	9
ГП "Энергоэффективность и развитие энергетики"	Северо-Западный федеральный округ	Республика Коми	III. Территория Арктической зоны Российской Федерации	Количество случаев привлечения территориальных сетевых организаций по статье 9.21 Кодекса Российской Федерации об административных правонарушениях за нарушение порядка подключения (технологического присоединения) к электрическим сетям территорий, указанных в пункте 24 статьи 8 Федерального закона "Об особенностях предоставления гражданам земельных участков, находящихся в государственной или муниципальной собственности и расположенных на территориях субъектов Российской Федерации, входящих в состав Дальневосточного федерального округа, и о внесении изменений в отдельные законодательные акты Российской Федерации"	единиц	-	-	-
ГП "Энергоэффективность и развитие энергетики"	Северо-Западный федеральный округ	Архангельская область	III. Территория Арктической зоны Российской Федерации	Количество случаев привлечения территориальных сетевых организаций по статье 9.21 Кодекса Российской Федерации об административных правонарушениях за нарушение порядка подключения (технологического присоединения) к электрическим сетям территорий, указанных в пункте 24 статьи 8 Федерального закона "Об особенностях предоставления гражданам земельных участков, находящихся в государственной или муниципальной собственности и расположенных на территориях субъектов Российской Федерации, входящих в состав Дальневосточного федерального округа, и о внесении изменений в отдельные законодательные акты Российской Федерации"	единиц	-	-	-
ГП "Энергоэффективность и развитие энергетики"	Северо-Западный федеральный округ	Вологодская область	-	Количество случаев привлечения территориальных сетевых организаций по статье 9.21 Кодекса Российской Федерации об административных правонарушениях за нарушение порядка подключения (технологического присоединения) к электрическим сетям территорий, указанных в пункте 24 статьи 8 Федерального закона "Об особенностях предоставления гражданам земельных участков, находящихся в государственной или муниципальной собственности и расположенных на территориях субъектов Российской Федерации, входящих в состав Дальневосточного федерального округа, и о внесении изменений в отдельные законодательные акты Российской Федерации"	единиц	-	-	-

Наименование государственной программы РФ	РФ / Федеральный округ	Субъект РФ	Приоритетная территория	Наименование показателя	Единица измерения	2017 год	2018 год	
							план	факт
1	2	3	4	5	6	7	8	9
ГП "Энергоэффективность и развитие энергетики"	Северо-Западный федеральный округ	Калининградская область	II. Территория Калининградской области	Количество случаев привлечения территориальных сетевых организаций по статье 9.21 Кодекса Российской Федерации об административных правонарушениях за нарушение порядка подключения (технологического присоединения) к электрическим сетям территорий, указанных в пункте 24 статьи 8 Федерального закона "Об особенностях предоставления гражданам земельных участков, находящихся в государственной или муниципальной собственности и расположенных на территориях субъектов Российской Федерации, входящих в состав Дальневосточного федерального округа, и о внесении изменений в отдельные законодательные акты Российской Федерации"	единиц	-	-	-
ГП "Энергоэффективность и развитие энергетики"	Северо-Западный федеральный округ	Ленинградская область	-	Количество случаев привлечения территориальных сетевых организаций по статье 9.21 Кодекса Российской Федерации об административных правонарушениях за нарушение порядка подключения (технологического присоединения) к электрическим сетям территорий, указанных в пункте 24 статьи 8 Федерального закона "Об особенностях предоставления гражданам земельных участков, находящихся в государственной или муниципальной собственности и расположенных на территориях субъектов Российской Федерации, входящих в состав Дальневосточного федерального округа, и о внесении изменений в отдельные законодательные акты Российской Федерации"	единиц	-	-	-
ГП "Энергоэффективность и развитие энергетики"	Северо-Западный федеральный округ	Мурманская область	III. Территория Арктической зоны Российской Федерации	Количество случаев привлечения территориальных сетевых организаций по статье 9.21 Кодекса Российской Федерации об административных правонарушениях за нарушение порядка подключения (технологического присоединения) к электрическим сетям территорий, указанных в пункте 24 статьи 8 Федерального закона "Об особенностях предоставления гражданам земельных участков, находящихся в государственной или муниципальной собственности и расположенных на территориях субъектов Российской Федерации, входящих в состав Дальневосточного федерального округа, и о внесении изменений в отдельные законодательные акты Российской Федерации"	единиц	-	-	-

Наименование государственной программы РФ	РФ / Федеральный округ	Субъект РФ	Приоритетная территория	Наименование показателя	Единица измерения	2017 год	2018 год	
							план	факт
1	2	3	4	5	6	7	8	9
ГП "Энергоэффективность и развитие энергетики"	Северо-Западный федеральный округ	Новгородская область	-	Количество случаев привлечения территориальных сетевых организаций по статье 9.21 Кодекса Российской Федерации об административных правонарушениях за нарушение порядка подключения (технологического присоединения) к электрическим сетям территорий, указанных в пункте 24 статьи 8 Федерального закона "Об особенностях предоставления гражданам земельных участков, находящихся в государственной или муниципальной собственности и расположенных на территориях субъектов Российской Федерации, входящих в состав Дальневосточного федерального округа, и о внесении изменений в отдельные законодательные акты Российской Федерации"	единиц	-	-	-
ГП "Энергоэффективность и развитие энергетики"	Северо-Западный федеральный округ	Псковская область	-	Количество случаев привлечения территориальных сетевых организаций по статье 9.21 Кодекса Российской Федерации об административных правонарушениях за нарушение порядка подключения (технологического присоединения) к электрическим сетям территорий, указанных в пункте 24 статьи 8 Федерального закона "Об особенностях предоставления гражданам земельных участков, находящихся в государственной или муниципальной собственности и расположенных на территориях субъектов Российской Федерации, входящих в состав Дальневосточного федерального округа, и о внесении изменений в отдельные законодательные акты Российской Федерации"	единиц	-	-	-
ГП "Энергоэффективность и развитие энергетики"	Северо-Западный федеральный округ	г. Санкт-Петербург	-	Количество случаев привлечения территориальных сетевых организаций по статье 9.21 Кодекса Российской Федерации об административных правонарушениях за нарушение порядка подключения (технологического присоединения) к электрическим сетям территорий, указанных в пункте 24 статьи 8 Федерального закона "Об особенностях предоставления гражданам земельных участков, находящихся в государственной или муниципальной собственности и расположенных на территориях субъектов Российской Федерации, входящих в состав Дальневосточного федерального округа, и о внесении изменений в отдельные законодательные акты Российской Федерации"	единиц	-	-	-

Наименование государственной программы РФ	РФ / Федеральный округ	Субъект РФ	Приоритетная территория	Наименование показателя	Единица измерения	2017 год	2018 год	
							план	факт
1	2	3	4	5	6	7	8	9
ГП "Энергоэффективность и развитие энергетики"	Северо-Западный федеральный округ	Ненецкий автономный округ	III. Территория Арктической зоны Российской Федерации	Количество случаев привлечения территориальных сетевых организаций по статье 9.21 Кодекса Российской Федерации об административных правонарушениях за нарушение порядка подключения (технологического присоединения) к электрическим сетям территорий, указанных в пункте 24 статьи 8 Федерального закона "Об особенностях предоставления гражданам земельных участков, находящихся в государственной или муниципальной собственности и расположенных на территориях субъектов Российской Федерации, входящих в состав Дальневосточного федерального округа, и о внесении изменений в отдельные законодательные акты Российской Федерации"	единиц	-	-	-
ГП "Энергоэффективность и развитие энергетики"	Южный федеральный округ	Республика Адыгея	-	Количество случаев привлечения территориальных сетевых организаций по статье 9.21 Кодекса Российской Федерации об административных правонарушениях за нарушение порядка подключения (технологического присоединения) к электрическим сетям территорий, указанных в пункте 24 статьи 8 Федерального закона "Об особенностях предоставления гражданам земельных участков, находящихся в государственной или муниципальной собственности и расположенных на территориях субъектов Российской Федерации, входящих в состав Дальневосточного федерального округа, и о внесении изменений в отдельные законодательные акты Российской Федерации"	единиц	-	-	-
ГП "Энергоэффективность и развитие энергетики"	Южный федеральный округ	Республика Калмыкия	-	Количество случаев привлечения территориальных сетевых организаций по статье 9.21 Кодекса Российской Федерации об административных правонарушениях за нарушение порядка подключения (технологического присоединения) к электрическим сетям территорий, указанных в пункте 24 статьи 8 Федерального закона "Об особенностях предоставления гражданам земельных участков, находящихся в государственной или муниципальной собственности и расположенных на территориях субъектов Российской Федерации, входящих в состав Дальневосточного федерального округа, и о внесении изменений в отдельные законодательные акты Российской Федерации"	единиц	-	-	-

Наименование государственной программы РФ	РФ / Федеральный округ	Субъект РФ	Приоритетная территория	Наименование показателя	Единица измерения	2017 год	2018 год	
							план	факт
1	2	3	4	5	6	7	8	9
ГП "Энергоэффективность и развитие энергетики"	Южный федеральный округ	Республика Крым	IV. Территория Республики Крым и г. Севастополя	Количество случаев привлечения территориальных сетевых организаций по статье 9.21 Кодекса Российской Федерации об административных правонарушениях за нарушение порядка подключения (технологического присоединения) к электрическим сетям территорий, указанных в пункте 24 статьи 8 Федерального закона "Об особенностях предоставления гражданам земельных участков, находящихся в государственной или муниципальной собственности и расположенных на территориях субъектов Российской Федерации, входящих в состав Дальневосточного федерального округа, и о внесении изменений в отдельные законодательные акты Российской Федерации"	единиц	-	-	-
ГП "Энергоэффективность и развитие энергетики"	Южный федеральный округ	Краснодарский край	-	Количество случаев привлечения территориальных сетевых организаций по статье 9.21 Кодекса Российской Федерации об административных правонарушениях за нарушение порядка подключения (технологического присоединения) к электрическим сетям территорий, указанных в пункте 24 статьи 8 Федерального закона "Об особенностях предоставления гражданам земельных участков, находящихся в государственной или муниципальной собственности и расположенных на территориях субъектов Российской Федерации, входящих в состав Дальневосточного федерального округа, и о внесении изменений в отдельные законодательные акты Российской Федерации"	единиц	-	-	-
ГП "Энергоэффективность и развитие энергетики"	Южный федеральный округ	Астраханская область	-	Количество случаев привлечения территориальных сетевых организаций по статье 9.21 Кодекса Российской Федерации об административных правонарушениях за нарушение порядка подключения (технологического присоединения) к электрическим сетям территорий, указанных в пункте 24 статьи 8 Федерального закона "Об особенностях предоставления гражданам земельных участков, находящихся в государственной или муниципальной собственности и расположенных на территориях субъектов Российской Федерации, входящих в состав Дальневосточного федерального округа, и о внесении изменений в отдельные законодательные акты Российской Федерации"	единиц	-	-	-

Наименование государственной программы РФ	РФ / Федеральный округ	Субъект РФ	Приоритетная территория	Наименование показателя	Единица измерения	2017 год	2018 год	
							план	факт
1	2	3	4	5	6	7	8	9
ГП "Энергоэффективность и развитие энергетики"	Южный федеральный округ	Волгоградская область	-	Количество случаев привлечения территориальных сетевых организаций по статье 9.21 Кодекса Российской Федерации об административных правонарушениях за нарушение порядка подключения (технологического присоединения) к электрическим сетям территорий, указанных в пункте 24 статьи 8 Федерального закона "Об особенностях предоставления гражданам земельных участков, находящихся в государственной или муниципальной собственности и расположенных на территориях субъектов Российской Федерации, входящих в состав Дальневосточного федерального округа, и о внесении изменений в отдельные законодательные акты Российской Федерации"	единиц	-	-	-
ГП "Энергоэффективность и развитие энергетики"	Южный федеральный округ	Ростовская область	-	Количество случаев привлечения территориальных сетевых организаций по статье 9.21 Кодекса Российской Федерации об административных правонарушениях за нарушение порядка подключения (технологического присоединения) к электрическим сетям территорий, указанных в пункте 24 статьи 8 Федерального закона "Об особенностях предоставления гражданам земельных участков, находящихся в государственной или муниципальной собственности и расположенных на территориях субъектов Российской Федерации, входящих в состав Дальневосточного федерального округа, и о внесении изменений в отдельные законодательные акты Российской Федерации"	единиц	-	-	-
ГП "Энергоэффективность и развитие энергетики"	Южный федеральный округ	г. Севастополь	IV. Территория Республики Крым и г. Севастополя	Количество случаев привлечения территориальных сетевых организаций по статье 9.21 Кодекса Российской Федерации об административных правонарушениях за нарушение порядка подключения (технологического присоединения) к электрическим сетям территорий, указанных в пункте 24 статьи 8 Федерального закона "Об особенностях предоставления гражданам земельных участков, находящихся в государственной или муниципальной собственности и расположенных на территориях субъектов Российской Федерации, входящих в состав Дальневосточного федерального округа, и о внесении изменений в отдельные законодательные акты Российской Федерации"	единиц	-	-	-

Наименование государственной программы РФ	РФ / Федеральный округ	Субъект РФ	Приоритетная территория	Наименование показателя	Единица измерения	2017 год	2018 год	
							план	факт
1	2	3	4	5	6	7	8	9
ГП "Энергоэффективность и развитие энергетики"	Северо-Кавказский федеральный округ	Республика Дагестан	I. Территория Северо-Кавказского федерального округа	Количество случаев привлечения территориальных сетевых организаций по статье 9.21 Кодекса Российской Федерации об административных правонарушениях за нарушение порядка подключения (технологического присоединения) к электрическим сетям территорий, указанных в пункте 24 статьи 8 Федерального закона "Об особенностях предоставления гражданам земельных участков, находящихся в государственной или муниципальной собственности и расположенных на территориях субъектов Российской Федерации, входящих в состав Дальневосточного федерального округа, и о внесении изменений в отдельные законодательные акты Российской Федерации"	единиц	-	-	-
ГП "Энергоэффективность и развитие энергетики"	Северо-Кавказский федеральный округ	Республика Ингушетия	I. Территория Северо-Кавказского федерального округа	Количество случаев привлечения территориальных сетевых организаций по статье 9.21 Кодекса Российской Федерации об административных правонарушениях за нарушение порядка подключения (технологического присоединения) к электрическим сетям территорий, указанных в пункте 24 статьи 8 Федерального закона "Об особенностях предоставления гражданам земельных участков, находящихся в государственной или муниципальной собственности и расположенных на территориях субъектов Российской Федерации, входящих в состав Дальневосточного федерального округа, и о внесении изменений в отдельные законодательные акты Российской Федерации"	единиц	-	-	-
ГП "Энергоэффективность и развитие энергетики"	Северо-Кавказский федеральный округ	Кабардино-Балкарская Республика	I. Территория Северо-Кавказского федерального округа	Количество случаев привлечения территориальных сетевых организаций по статье 9.21 Кодекса Российской Федерации об административных правонарушениях за нарушение порядка подключения (технологического присоединения) к электрическим сетям территорий, указанных в пункте 24 статьи 8 Федерального закона "Об особенностях предоставления гражданам земельных участков, находящихся в государственной или муниципальной собственности и расположенных на территориях субъектов Российской Федерации, входящих в состав Дальневосточного федерального округа, и о внесении изменений в отдельные законодательные акты Российской Федерации"	единиц	-	-	-

Наименование государственной программы РФ	РФ / Федеральный округ	Субъект РФ	Приоритетная территория	Наименование показателя	Единица измерения	2017 год	2018 год	
							план	факт
1	2	3	4	5	6	7	8	9
ГП "Энергоэффективность и развитие энергетики"	Северо-Кавказский федеральный округ	Карачаево-Черкесская Республика	I. Территория Северо-Кавказского федерального округа	Количество случаев привлечения территориальных сетевых организаций по статье 9.21 Кодекса Российской Федерации об административных правонарушениях за нарушение порядка подключения (технологического присоединения) к электрическим сетям территорий, указанных в пункте 24 статьи 8 Федерального закона "Об особенностях предоставления гражданам земельных участков, находящихся в государственной или муниципальной собственности и расположенных на территориях субъектов Российской Федерации, входящих в состав Дальневосточного федерального округа, и о внесении изменений в отдельные законодательные акты Российской Федерации"	единиц	-	-	-
ГП "Энергоэффективность и развитие энергетики"	Северо-Кавказский федеральный округ	Республика Северная Осетия - Алания	I. Территория Северо-Кавказского федерального округа	Количество случаев привлечения территориальных сетевых организаций по статье 9.21 Кодекса Российской Федерации об административных правонарушениях за нарушение порядка подключения (технологического присоединения) к электрическим сетям территорий, указанных в пункте 24 статьи 8 Федерального закона "Об особенностях предоставления гражданам земельных участков, находящихся в государственной или муниципальной собственности и расположенных на территориях субъектов Российской Федерации, входящих в состав Дальневосточного федерального округа, и о внесении изменений в отдельные законодательные акты Российской Федерации"	единиц	-	-	-
ГП "Энергоэффективность и развитие энергетики"	Северо-Кавказский федеральный округ	Чеченская Республика	I. Территория Северо-Кавказского федерального округа	Количество случаев привлечения территориальных сетевых организаций по статье 9.21 Кодекса Российской Федерации об административных правонарушениях за нарушение порядка подключения (технологического присоединения) к электрическим сетям территорий, указанных в пункте 24 статьи 8 Федерального закона "Об особенностях предоставления гражданам земельных участков, находящихся в государственной или муниципальной собственности и расположенных на территориях субъектов Российской Федерации, входящих в состав Дальневосточного федерального округа, и о внесении изменений в отдельные законодательные акты Российской Федерации"	единиц	-	-	-

Наименование государственной программы РФ	РФ / Федеральный округ	Субъект РФ	Приоритетная территория	Наименование показателя	Единица измерения	2017 год	2018 год	
							план	факт
1	2	3	4	5	6	7	8	9
ГП "Энергоэффективность и развитие энергетики"	Северо-Кавказский федеральный округ	Ставропольский край	I. Территория Северо-Кавказского федерального округа	Количество случаев привлечения территориальных сетевых организаций по статье 9.21 Кодекса Российской Федерации об административных правонарушениях за нарушение порядка подключения (технологического присоединения) к электрическим сетям территорий, указанных в пункте 24 статьи 8 Федерального закона "Об особенностях предоставления гражданам земельных участков, находящихся в государственной или муниципальной собственности и расположенных на территориях субъектов Российской Федерации, входящих в состав Дальневосточного федерального округа, и о внесении изменений в отдельные законодательные акты Российской Федерации"	единиц	-	-	-
ГП "Энергоэффективность и развитие энергетики"	Приволжский федеральный округ	Республика Башкортостан	-	Количество случаев привлечения территориальных сетевых организаций по статье 9.21 Кодекса Российской Федерации об административных правонарушениях за нарушение порядка подключения (технологического присоединения) к электрическим сетям территорий, указанных в пункте 24 статьи 8 Федерального закона "Об особенностях предоставления гражданам земельных участков, находящихся в государственной или муниципальной собственности и расположенных на территориях субъектов Российской Федерации, входящих в состав Дальневосточного федерального округа, и о внесении изменений в отдельные законодательные акты Российской Федерации"	единиц	-	-	-
ГП "Энергоэффективность и развитие энергетики"	Приволжский федеральный округ	Республика Марий Эл	-	Количество случаев привлечения территориальных сетевых организаций по статье 9.21 Кодекса Российской Федерации об административных правонарушениях за нарушение порядка подключения (технологического присоединения) к электрическим сетям территорий, указанных в пункте 24 статьи 8 Федерального закона "Об особенностях предоставления гражданам земельных участков, находящихся в государственной или муниципальной собственности и расположенных на территориях субъектов Российской Федерации, входящих в состав Дальневосточного федерального округа, и о внесении изменений в отдельные законодательные акты Российской Федерации"	единиц	-	-	-

Наименование государственной программы РФ	РФ / Федеральный округ	Субъект РФ	Приоритетная территория	Наименование показателя	Единица измерения	2017 год	2018 год	
							план	факт
1	2	3	4	5	6	7	8	9
ГП "Энергоэффективность и развитие энергетики"	Приволжский федеральный округ	Республика Мордовия	-	Количество случаев привлечения территориальных сетевых организаций по статье 9.21 Кодекса Российской Федерации об административных правонарушениях за нарушение порядка подключения (технологического присоединения) к электрическим сетям территорий, указанных в пункте 24 статьи 8 Федерального закона "Об особенностях предоставления гражданам земельных участков, находящихся в государственной или муниципальной собственности и расположенных на территориях субъектов Российской Федерации, входящих в состав Дальневосточного федерального округа, и о внесении изменений в отдельные законодательные акты Российской Федерации"	единиц	-	-	-
ГП "Энергоэффективность и развитие энергетики"	Приволжский федеральный округ	Республика Татарстан	-	Количество случаев привлечения территориальных сетевых организаций по статье 9.21 Кодекса Российской Федерации об административных правонарушениях за нарушение порядка подключения (технологического присоединения) к электрическим сетям территорий, указанных в пункте 24 статьи 8 Федерального закона "Об особенностях предоставления гражданам земельных участков, находящихся в государственной или муниципальной собственности и расположенных на территориях субъектов Российской Федерации, входящих в состав Дальневосточного федерального округа, и о внесении изменений в отдельные законодательные акты Российской Федерации"	единиц	-	-	-
ГП "Энергоэффективность и развитие энергетики"	Приволжский федеральный округ	Удмуртская Республика	-	Количество случаев привлечения территориальных сетевых организаций по статье 9.21 Кодекса Российской Федерации об административных правонарушениях за нарушение порядка подключения (технологического присоединения) к электрическим сетям территорий, указанных в пункте 24 статьи 8 Федерального закона "Об особенностях предоставления гражданам земельных участков, находящихся в государственной или муниципальной собственности и расположенных на территориях субъектов Российской Федерации, входящих в состав Дальневосточного федерального округа, и о внесении изменений в отдельные законодательные акты Российской Федерации"	единиц	-	-	-

Наименование государственной программы РФ	РФ / Федеральный округ	Субъект РФ	Приоритетная территория	Наименование показателя	Единица измерения	2017 год	2018 год	
							план	факт
1	2	3	4	5	6	7	8	9
ГП "Энергоэффективность и развитие энергетики"	Приволжский федеральный округ	Чувашская Республика	-	Количество случаев привлечения территориальных сетевых организаций по статье 9.21 Кодекса Российской Федерации об административных правонарушениях за нарушение порядка подключения (технологического присоединения) к электрическим сетям территорий, указанных в пункте 24 статьи 8 Федерального закона "Об особенностях предоставления гражданам земельных участков, находящихся в государственной или муниципальной собственности и расположенных на территориях субъектов Российской Федерации, входящих в состав Дальневосточного федерального округа, и о внесении изменений в отдельные законодательные акты Российской Федерации"	единиц	-	-	-
ГП "Энергоэффективность и развитие энергетики"	Приволжский федеральный округ	Пермский край	-	Количество случаев привлечения территориальных сетевых организаций по статье 9.21 Кодекса Российской Федерации об административных правонарушениях за нарушение порядка подключения (технологического присоединения) к электрическим сетям территорий, указанных в пункте 24 статьи 8 Федерального закона "Об особенностях предоставления гражданам земельных участков, находящихся в государственной или муниципальной собственности и расположенных на территориях субъектов Российской Федерации, входящих в состав Дальневосточного федерального округа, и о внесении изменений в отдельные законодательные акты Российской Федерации"	единиц	-	-	-
ГП "Энергоэффективность и развитие энергетики"	Приволжский федеральный округ	Кировская область	-	Количество случаев привлечения территориальных сетевых организаций по статье 9.21 Кодекса Российской Федерации об административных правонарушениях за нарушение порядка подключения (технологического присоединения) к электрическим сетям территорий, указанных в пункте 24 статьи 8 Федерального закона "Об особенностях предоставления гражданам земельных участков, находящихся в государственной или муниципальной собственности и расположенных на территориях субъектов Российской Федерации, входящих в состав Дальневосточного федерального округа, и о внесении изменений в отдельные законодательные акты Российской Федерации"	единиц	-	-	-

Наименование государственной программы РФ	РФ / Федеральный округ	Субъект РФ	Приоритетная территория	Наименование показателя	Единица измерения	2017 год	2018 год	
							план	факт
1	2	3	4	5	6	7	8	9
ГП "Энергоэффективность и развитие энергетики"	Приволжский федеральный округ	Нижегородская область	-	Количество случаев привлечения территориальных сетевых организаций по статье 9.21 Кодекса Российской Федерации об административных правонарушениях за нарушение порядка подключения (технологического присоединения) к электрическим сетям территорий, указанных в пункте 24 статьи 8 Федерального закона "Об особенностях предоставления гражданам земельных участков, находящихся в государственной или муниципальной собственности и расположенных на территориях субъектов Российской Федерации, входящих в состав Дальневосточного федерального округа, и о внесении изменений в отдельные законодательные акты Российской Федерации"	единиц	-	-	-
ГП "Энергоэффективность и развитие энергетики"	Приволжский федеральный округ	Оренбургская область	-	Количество случаев привлечения территориальных сетевых организаций по статье 9.21 Кодекса Российской Федерации об административных правонарушениях за нарушение порядка подключения (технологического присоединения) к электрическим сетям территорий, указанных в пункте 24 статьи 8 Федерального закона "Об особенностях предоставления гражданам земельных участков, находящихся в государственной или муниципальной собственности и расположенных на территориях субъектов Российской Федерации, входящих в состав Дальневосточного федерального округа, и о внесении изменений в отдельные законодательные акты Российской Федерации"	единиц	-	-	-
ГП "Энергоэффективность и развитие энергетики"	Приволжский федеральный округ	Пензенская область	-	Количество случаев привлечения территориальных сетевых организаций по статье 9.21 Кодекса Российской Федерации об административных правонарушениях за нарушение порядка подключения (технологического присоединения) к электрическим сетям территорий, указанных в пункте 24 статьи 8 Федерального закона "Об особенностях предоставления гражданам земельных участков, находящихся в государственной или муниципальной собственности и расположенных на территориях субъектов Российской Федерации, входящих в состав Дальневосточного федерального округа, и о внесении изменений в отдельные законодательные акты Российской Федерации"	единиц	-	-	-

Наименование государственной программы РФ	РФ / Федеральный округ	Субъект РФ	Приоритетная территория	Наименование показателя	Единица измерения	2017 год	2018 год	
							план	факт
1	2	3	4	5	6	7	8	9
ГП "Энергоэффективность и развитие энергетики"	Приволжский федеральный округ	Самарская область	-	Количество случаев привлечения территориальных сетевых организаций по статье 9.21 Кодекса Российской Федерации об административных правонарушениях за нарушение порядка подключения (технологического присоединения) к электрическим сетям территорий, указанных в пункте 24 статьи 8 Федерального закона "Об особенностях предоставления гражданам земельных участков, находящихся в государственной или муниципальной собственности и расположенных на территориях субъектов Российской Федерации, входящих в состав Дальневосточного федерального округа, и о внесении изменений в отдельные законодательные акты Российской Федерации"	единиц	-	-	-
ГП "Энергоэффективность и развитие энергетики"	Приволжский федеральный округ	Саратовская область	-	Количество случаев привлечения территориальных сетевых организаций по статье 9.21 Кодекса Российской Федерации об административных правонарушениях за нарушение порядка подключения (технологического присоединения) к электрическим сетям территорий, указанных в пункте 24 статьи 8 Федерального закона "Об особенностях предоставления гражданам земельных участков, находящихся в государственной или муниципальной собственности и расположенных на территориях субъектов Российской Федерации, входящих в состав Дальневосточного федерального округа, и о внесении изменений в отдельные законодательные акты Российской Федерации"	единиц	-	-	-
ГП "Энергоэффективность и развитие энергетики"	Приволжский федеральный округ	Ульяновская область	-	Количество случаев привлечения территориальных сетевых организаций по статье 9.21 Кодекса Российской Федерации об административных правонарушениях за нарушение порядка подключения (технологического присоединения) к электрическим сетям территорий, указанных в пункте 24 статьи 8 Федерального закона "Об особенностях предоставления гражданам земельных участков, находящихся в государственной или муниципальной собственности и расположенных на территориях субъектов Российской Федерации, входящих в состав Дальневосточного федерального округа, и о внесении изменений в отдельные законодательные акты Российской Федерации"	единиц	-	-	-

Наименование государственной программы РФ	РФ / Федеральный округ	Субъект РФ	Приоритетная территория	Наименование показателя	Единица измерения	2017 год	2018 год	
							план	факт
1	2	3	4	5	6	7	8	9
ГП "Энергоэффективность и развитие энергетики"	Уральский федеральный округ	Курганская область	-	Количество случаев привлечения территориальных сетевых организаций по статье 9.21 Кодекса Российской Федерации об административных правонарушениях за нарушение порядка подключения (технологического присоединения) к электрическим сетям территорий, указанных в пункте 24 статьи 8 Федерального закона "Об особенностях предоставления гражданам земельных участков, находящихся в государственной или муниципальной собственности и расположенных на территориях субъектов Российской Федерации, входящих в состав Дальневосточного федерального округа, и о внесении изменений в отдельные законодательные акты Российской Федерации"	единиц	-	-	-
ГП "Энергоэффективность и развитие энергетики"	Уральский федеральный округ	Свердловская область	-	Количество случаев привлечения территориальных сетевых организаций по статье 9.21 Кодекса Российской Федерации об административных правонарушениях за нарушение порядка подключения (технологического присоединения) к электрическим сетям территорий, указанных в пункте 24 статьи 8 Федерального закона "Об особенностях предоставления гражданам земельных участков, находящихся в государственной или муниципальной собственности и расположенных на территориях субъектов Российской Федерации, входящих в состав Дальневосточного федерального округа, и о внесении изменений в отдельные законодательные акты Российской Федерации"	единиц	-	-	-
ГП "Энергоэффективность и развитие энергетики"	Уральский федеральный округ	Тюменская область	-	Количество случаев привлечения территориальных сетевых организаций по статье 9.21 Кодекса Российской Федерации об административных правонарушениях за нарушение порядка подключения (технологического присоединения) к электрическим сетям территорий, указанных в пункте 24 статьи 8 Федерального закона "Об особенностях предоставления гражданам земельных участков, находящихся в государственной или муниципальной собственности и расположенных на территориях субъектов Российской Федерации, входящих в состав Дальневосточного федерального округа, и о внесении изменений в отдельные законодательные акты Российской Федерации"	единиц	-	-	-

Наименование государственной программы РФ	РФ / Федеральный округ	Субъект РФ	Приоритетная территория	Наименование показателя	Единица измерения	2017 год	2018 год	
							план	факт
1	2	3	4	5	6	7	8	9
ГП "Энергоэффективность и развитие энергетики"	Уральский федеральный округ	Челябинская область	-	Количество случаев привлечения территориальных сетевых организаций по статье 9.21 Кодекса Российской Федерации об административных правонарушениях за нарушение порядка подключения (технологического присоединения) к электрическим сетям территорий, указанных в пункте 24 статьи 8 Федерального закона "Об особенностях предоставления гражданам земельных участков, находящихся в государственной или муниципальной собственности и расположенных на территориях субъектов Российской Федерации, входящих в состав Дальневосточного федерального округа, и о внесении изменений в отдельные законодательные акты Российской Федерации"	единиц	-	-	-
ГП "Энергоэффективность и развитие энергетики"	Уральский федеральный округ	Ханты-Мансийский автономный округ - Югра	-	Количество случаев привлечения территориальных сетевых организаций по статье 9.21 Кодекса Российской Федерации об административных правонарушениях за нарушение порядка подключения (технологического присоединения) к электрическим сетям территорий, указанных в пункте 24 статьи 8 Федерального закона "Об особенностях предоставления гражданам земельных участков, находящихся в государственной или муниципальной собственности и расположенных на территориях субъектов Российской Федерации, входящих в состав Дальневосточного федерального округа, и о внесении изменений в отдельные законодательные акты Российской Федерации"	единиц	-	-	-
ГП "Энергоэффективность и развитие энергетики"	Уральский федеральный округ	Ямало-Ненецкий автономный округ	III. Территория Арктической зоны Российской Федерации	Количество случаев привлечения территориальных сетевых организаций по статье 9.21 Кодекса Российской Федерации об административных правонарушениях за нарушение порядка подключения (технологического присоединения) к электрическим сетям территорий, указанных в пункте 24 статьи 8 Федерального закона "Об особенностях предоставления гражданам земельных участков, находящихся в государственной или муниципальной собственности и расположенных на территориях субъектов Российской Федерации, входящих в состав Дальневосточного федерального округа, и о внесении изменений в отдельные законодательные акты Российской Федерации"	единиц	-	-	-

Наименование государственной программы РФ	РФ / Федеральный округ	Субъект РФ	Приоритетная территория	Наименование показателя	Единица измерения	2017 год	2018 год	
							план	факт
1	2	3	4	5	6	7	8	9
ГП "Энергоэффективность и развитие энергетики"	Сибирский федеральный округ	Республика Алтай	-	Количество случаев привлечения территориальных сетевых организаций по статье 9.21 Кодекса Российской Федерации об административных правонарушениях за нарушение порядка подключения (технологического присоединения) к электрическим сетям территорий, указанных в пункте 24 статьи 8 Федерального закона "Об особенностях предоставления гражданам земельных участков, находящихся в государственной или муниципальной собственности и расположенных на территориях субъектов Российской Федерации, входящих в состав Дальневосточного федерального округа, и о внесении изменений в отдельные законодательные акты Российской Федерации"	единиц	-	-	-
ГП "Энергоэффективность и развитие энергетики"	Сибирский федеральный округ	Республика Тыва	-	Количество случаев привлечения территориальных сетевых организаций по статье 9.21 Кодекса Российской Федерации об административных правонарушениях за нарушение порядка подключения (технологического присоединения) к электрическим сетям территорий, указанных в пункте 24 статьи 8 Федерального закона "Об особенностях предоставления гражданам земельных участков, находящихся в государственной или муниципальной собственности и расположенных на территориях субъектов Российской Федерации, входящих в состав Дальневосточного федерального округа, и о внесении изменений в отдельные законодательные акты Российской Федерации"	единиц	-	-	-
ГП "Энергоэффективность и развитие энергетики"	Сибирский федеральный округ	Республика Хакасия	-	Количество случаев привлечения территориальных сетевых организаций по статье 9.21 Кодекса Российской Федерации об административных правонарушениях за нарушение порядка подключения (технологического присоединения) к электрическим сетям территорий, указанных в пункте 24 статьи 8 Федерального закона "Об особенностях предоставления гражданам земельных участков, находящихся в государственной или муниципальной собственности и расположенных на территориях субъектов Российской Федерации, входящих в состав Дальневосточного федерального округа, и о внесении изменений в отдельные законодательные акты Российской Федерации"	единиц	-	-	-

Наименование государственной программы РФ	РФ / Федеральный округ	Субъект РФ	Приоритетная территория	Наименование показателя	Единица измерения	2017 год	2018 год	
							план	факт
1	2	3	4	5	6	7	8	9
ГП "Энергоэффективность и развитие энергетики"	Сибирский федеральный округ	Алтайский край	-	Количество случаев привлечения территориальных сетевых организаций по статье 9.21 Кодекса Российской Федерации об административных правонарушениях за нарушение порядка подключения (технологического присоединения) к электрическим сетям территорий, указанных в пункте 24 статьи 8 Федерального закона "Об особенностях предоставления гражданам земельных участков, находящихся в государственной или муниципальной собственности и расположенных на территориях субъектов Российской Федерации, входящих в состав Дальневосточного федерального округа, и о внесении изменений в отдельные законодательные акты Российской Федерации"	единиц	-	-	-
ГП "Энергоэффективность и развитие энергетики"	Сибирский федеральный округ	Красноярский край	III. Территория Арктической зоны Российской Федерации	Количество случаев привлечения территориальных сетевых организаций по статье 9.21 Кодекса Российской Федерации об административных правонарушениях за нарушение порядка подключения (технологического присоединения) к электрическим сетям территорий, указанных в пункте 24 статьи 8 Федерального закона "Об особенностях предоставления гражданам земельных участков, находящихся в государственной или муниципальной собственности и расположенных на территориях субъектов Российской Федерации, входящих в состав Дальневосточного федерального округа, и о внесении изменений в отдельные законодательные акты Российской Федерации"	единиц	-	-	-
ГП "Энергоэффективность и развитие энергетики"	Сибирский федеральный округ	Иркутская область	VI. Территория Байкальского региона	Количество случаев привлечения территориальных сетевых организаций по статье 9.21 Кодекса Российской Федерации об административных правонарушениях за нарушение порядка подключения (технологического присоединения) к электрическим сетям территорий, указанных в пункте 24 статьи 8 Федерального закона "Об особенностях предоставления гражданам земельных участков, находящихся в государственной или муниципальной собственности и расположенных на территориях субъектов Российской Федерации, входящих в состав Дальневосточного федерального округа, и о внесении изменений в отдельные законодательные акты Российской Федерации"	единиц	-	-	-

Наименование государственной программы РФ	РФ / Федеральный округ	Субъект РФ	Приоритетная территория	Наименование показателя	Единица измерения	2017 год	2018 год	
							план	факт
1	2	3	4	5	6	7	8	9
ГП "Энергоэффективность и развитие энергетики"	Сибирский федеральный округ	Кемеровская область	-	Количество случаев привлечения территориальных сетевых организаций по статье 9.21 Кодекса Российской Федерации об административных правонарушениях за нарушение порядка подключения (технологического присоединения) к электрическим сетям территорий, указанных в пункте 24 статьи 8 Федерального закона "Об особенностях предоставления гражданам земельных участков, находящихся в государственной или муниципальной собственности и расположенных на территориях субъектов Российской Федерации, входящих в состав Дальневосточного федерального округа, и о внесении изменений в отдельные законодательные акты Российской Федерации"	единиц	-	-	-
ГП "Энергоэффективность и развитие энергетики"	Сибирский федеральный округ	Новосибирская область	-	Количество случаев привлечения территориальных сетевых организаций по статье 9.21 Кодекса Российской Федерации об административных правонарушениях за нарушение порядка подключения (технологического присоединения) к электрическим сетям территорий, указанных в пункте 24 статьи 8 Федерального закона "Об особенностях предоставления гражданам земельных участков, находящихся в государственной или муниципальной собственности и расположенных на территориях субъектов Российской Федерации, входящих в состав Дальневосточного федерального округа, и о внесении изменений в отдельные законодательные акты Российской Федерации"	единиц	-	-	-
ГП "Энергоэффективность и развитие энергетики"	Сибирский федеральный округ	Омская область	-	Количество случаев привлечения территориальных сетевых организаций по статье 9.21 Кодекса Российской Федерации об административных правонарушениях за нарушение порядка подключения (технологического присоединения) к электрическим сетям территорий, указанных в пункте 24 статьи 8 Федерального закона "Об особенностях предоставления гражданам земельных участков, находящихся в государственной или муниципальной собственности и расположенных на территориях субъектов Российской Федерации, входящих в состав Дальневосточного федерального округа, и о внесении изменений в отдельные законодательные акты Российской Федерации"	единиц	-	-	-

Наименование государственной программы РФ	РФ / Федеральный округ	Субъект РФ	Приоритетная территория	Наименование показателя	Единица измерения	2017 год	2018 год	
							план	факт
1	2	3	4	5	6	7	8	9
ГП "Энергоэффективность и развитие энергетики"	Сибирский федеральный округ	Томская область	-	Количество случаев привлечения территориальных сетевых организаций по статье 9.21 Кодекса Российской Федерации об административных правонарушениях за нарушение порядка подключения (технологического присоединения) к электрическим сетям территорий, указанных в пункте 24 статьи 8 Федерального закона "Об особенностях предоставления гражданам земельных участков, находящихся в государственной или муниципальной собственности и расположенных на территориях субъектов Российской Федерации, входящих в состав Дальневосточного федерального округа, и о внесении изменений в отдельные законодательные акты Российской Федерации"	единиц	-	-	-
ГП "Энергоэффективность и развитие энергетики"	Дальневосточный федеральный округ	Республика Бурятия*	VI. Территория Байкальского региона	Количество случаев привлечения территориальных сетевых организаций по статье 9.21 Кодекса Российской Федерации об административных правонарушениях за нарушение порядка подключения (технологического присоединения) к электрическим сетям территорий, указанных в пункте 24 статьи 8 Федерального закона "Об особенностях предоставления гражданам земельных участков, находящихся в государственной или муниципальной собственности и расположенных на территориях субъектов Российской Федерации, входящих в состав Дальневосточного федерального округа, и о внесении изменений в отдельные законодательные акты Российской Федерации"	единиц	-	-	-
ГП "Энергоэффективность и развитие энергетики"	Дальневосточный федеральный округ	Республика Саха (Якутия)	III. Территория Арктической зоны Российской Федерации; V. Территория Дальнего Востока	Количество случаев привлечения территориальных сетевых организаций по статье 9.21 Кодекса Российской Федерации об административных правонарушениях за нарушение порядка подключения (технологического присоединения) к электрическим сетям территорий, указанных в пункте 24 статьи 8 Федерального закона "Об особенностях предоставления гражданам земельных участков, находящихся в государственной или муниципальной собственности и расположенных на территориях субъектов Российской Федерации, входящих в состав Дальневосточного федерального округа, и о внесении изменений в отдельные законодательные акты Российской Федерации"	единиц	8	0	4

Наименование государственной программы РФ	РФ / Федеральный округ	Субъект РФ	Приоритетная территория	Наименование показателя	Единица измерения	2017 год	2018 год	
							план	факт
1	2	3	4	5	6	7	8	9
ГП "Энергоэффективность и развитие энергетики"	Дальневосточный федеральный округ	Забайкальский край*	VI. Территория Байкальского региона	Количество случаев привлечения территориальных сетевых организаций по статье 9.21 Кодекса Российской Федерации об административных правонарушениях за нарушение порядка подключения (технологического присоединения) к электрическим сетям территорий, указанных в пункте 24 статьи 8 Федерального закона "Об особенностях предоставления гражданам земельных участков, находящихся в государственной или муниципальной собственности и расположенных на территориях субъектов Российской Федерации, входящих в состав Дальневосточного федерального округа, и о внесении изменений в отдельные законодательные акты Российской Федерации"	единиц	-	-	-
ГП "Энергоэффективность и развитие энергетики"	Дальневосточный федеральный округ	Камчатский край	V. Территория Дальнего Востока	Количество случаев привлечения территориальных сетевых организаций по статье 9.21 Кодекса Российской Федерации об административных правонарушениях за нарушение порядка подключения (технологического присоединения) к электрическим сетям территорий, указанных в пункте 24 статьи 8 Федерального закона "Об особенностях предоставления гражданам земельных участков, находящихся в государственной или муниципальной собственности и расположенных на территориях субъектов Российской Федерации, входящих в состав Дальневосточного федерального округа, и о внесении изменений в отдельные законодательные акты Российской Федерации"	единиц	-	0	3
ГП "Энергоэффективность и развитие энергетики"	Дальневосточный федеральный округ	Приморский край	V. Территория Дальнего Востока	Количество случаев привлечения территориальных сетевых организаций по статье 9.21 Кодекса Российской Федерации об административных правонарушениях за нарушение порядка подключения (технологического присоединения) к электрическим сетям территорий, указанных в пункте 24 статьи 8 Федерального закона "Об особенностях предоставления гражданам земельных участков, находящихся в государственной или муниципальной собственности и расположенных на территориях субъектов Российской Федерации, входящих в состав Дальневосточного федерального округа, и о внесении изменений в отдельные законодательные акты Российской Федерации"	единиц	50	0	29

Наименование государственной программы РФ	РФ / Федеральный округ	Субъект РФ	Приоритетная территория	Наименование показателя	Единица измерения	2017 год	2018 год	
							план	факт
1	2	3	4	5	6	7	8	9
ГП "Энергоэффективность и развитие энергетики"	Дальневосточный федеральный округ	Хабаровский край	V. Территория Дальнего Востока	Количество случаев привлечения территориальных сетевых организаций по статье 9.21 Кодекса Российской Федерации об административных правонарушениях за нарушение порядка подключения (технологического присоединения) к электрическим сетям территорий, указанных в пункте 24 статьи 8 Федерального закона "Об особенностях предоставления гражданам земельных участков, находящихся в государственной или муниципальной собственности и расположенных на территориях субъектов Российской Федерации, входящих в состав Дальневосточного федерального округа, и о внесении изменений в отдельные законодательные акты Российской Федерации"	единиц	-	0	10
ГП "Энергоэффективность и развитие энергетики"	Дальневосточный федеральный округ	Амурская область	V. Территория Дальнего Востока	Количество случаев привлечения территориальных сетевых организаций по статье 9.21 Кодекса Российской Федерации об административных правонарушениях за нарушение порядка подключения (технологического присоединения) к электрическим сетям территорий, указанных в пункте 24 статьи 8 Федерального закона "Об особенностях предоставления гражданам земельных участков, находящихся в государственной или муниципальной собственности и расположенных на территориях субъектов Российской Федерации, входящих в состав Дальневосточного федерального округа, и о внесении изменений в отдельные законодательные акты Российской Федерации"	единиц	10	0	4
ГП "Энергоэффективность и развитие энергетики"	Дальневосточный федеральный округ	Магаданская область	V. Территория Дальнего Востока	Количество случаев привлечения территориальных сетевых организаций по статье 9.21 Кодекса Российской Федерации об административных правонарушениях за нарушение порядка подключения (технологического присоединения) к электрическим сетям территорий, указанных в пункте 24 статьи 8 Федерального закона "Об особенностях предоставления гражданам земельных участков, находящихся в государственной или муниципальной собственности и расположенных на территориях субъектов Российской Федерации, входящих в состав Дальневосточного федерального округа, и о внесении изменений в отдельные законодательные акты Российской Федерации"	единиц	-	0	0

Наименование государственной программы РФ	РФ / Федеральный округ	Субъект РФ	Приоритетная территория	Наименование показателя	Единица измерения	2017 год	2018 год	
							план	факт
1	2	3	4	5	6	7	8	9
ГП "Энергоэффективность и развитие энергетики"	Дальневосточный федеральный округ	Сахалинская область	V. Территория Дальнего Востока	Количество случаев привлечения территориальных сетевых организаций по статье 9.21 Кодекса Российской Федерации об административных правонарушениях за нарушение порядка подключения (технологического присоединения) к электрическим сетям территорий, указанных в пункте 24 статьи 8 Федерального закона "Об особенностях предоставления гражданам земельных участков, находящихся в государственной или муниципальной собственности и расположенных на территориях субъектов Российской Федерации, входящих в состав Дальневосточного федерального округа, и о внесении изменений в отдельные законодательные акты Российской Федерации"	единиц	1	0	16
ГП "Энергоэффективность и развитие энергетики"	Дальневосточный федеральный округ	Еврейская автономная область	V. Территория Дальнего Востока	Количество случаев привлечения территориальных сетевых организаций по статье 9.21 Кодекса Российской Федерации об административных правонарушениях за нарушение порядка подключения (технологического присоединения) к электрическим сетям территорий, указанных в пункте 24 статьи 8 Федерального закона "Об особенностях предоставления гражданам земельных участков, находящихся в государственной или муниципальной собственности и расположенных на территориях субъектов Российской Федерации, входящих в состав Дальневосточного федерального округа, и о внесении изменений в отдельные законодательные акты Российской Федерации"	единиц	-	0	1
ГП "Энергоэффективность и развитие энергетики"	Дальневосточный федеральный округ	Чукотский автономный округ	III. Территория Арктической зоны Российской Федерации; V. Территория Дальнего Востока	Количество случаев привлечения территориальных сетевых организаций по статье 9.21 Кодекса Российской Федерации об административных правонарушениях за нарушение порядка подключения (технологического присоединения) к электрическим сетям территорий, указанных в пункте 24 статьи 8 Федерального закона "Об особенностях предоставления гражданам земельных участков, находящихся в государственной или муниципальной собственности и расположенных на территориях субъектов Российской Федерации, входящих в состав Дальневосточного федерального округа, и о внесении изменений в отдельные законодательные акты Российской Федерации"	единиц	-	0	0
ГП "Энергоэффективность и развитие энергетики"	Российская Федерация	-	-	Темп прироста добычи нефти, включая газовый конденсат, в Дальневосточном федеральном округе к уровню 2012 года	процентов	34,7	34	50,5

Наименование государственной программы РФ	РФ / Федеральный округ	Субъект РФ	Приоритетная территория	Наименование показателя	Единица измерения	2017 год	2018 год	
							план	факт
1	2	3	4	5	6	7	8	9
ГП "Энергоэффективность и развитие энергетики"	Северо-Западный федеральный округ	Ленинградская область	-	Выработка моторных топлив (автомобильного бензина, дизельного топлива и топлива для реактивных двигателей) на нефтеперерабатывающих заводах Дальневосточного федерального округа	млн. тонн	-	-	-
ГП "Энергоэффективность и развитие энергетики"	Северо-Западный федеральный округ	Мурманская область	III. Территория Арктической зоны Российской Федерации	Выработка моторных топлив (автомобильного бензина, дизельного топлива и топлива для реактивных двигателей) на нефтеперерабатывающих заводах Дальневосточного федерального округа	млн. тонн	-	-	-
ГП "Энергоэффективность и развитие энергетики"	Северо-Западный федеральный округ	Новгородская область	-	Выработка моторных топлив (автомобильного бензина, дизельного топлива и топлива для реактивных двигателей) на нефтеперерабатывающих заводах Дальневосточного федерального округа	млн. тонн	-	-	-
ГП "Энергоэффективность и развитие энергетики"	Северо-Западный федеральный округ	Псковская область	-	Выработка моторных топлив (автомобильного бензина, дизельного топлива и топлива для реактивных двигателей) на нефтеперерабатывающих заводах Дальневосточного федерального округа	млн. тонн	-	-	-
ГП "Энергоэффективность и развитие энергетики"	Северо-Западный федеральный округ	г. Санкт-Петербург	-	Выработка моторных топлив (автомобильного бензина, дизельного топлива и топлива для реактивных двигателей) на нефтеперерабатывающих заводах Дальневосточного федерального округа	млн. тонн	-	-	-
ГП "Энергоэффективность и развитие энергетики"	Северо-Западный федеральный округ	Ненецкий автономный округ	III. Территория Арктической зоны Российской Федерации	Выработка моторных топлив (автомобильного бензина, дизельного топлива и топлива для реактивных двигателей) на нефтеперерабатывающих заводах Дальневосточного федерального округа	млн. тонн	-	-	-
ГП "Энергоэффективность и развитие энергетики"	Южный федеральный округ	Республика Адыгея	-	Выработка моторных топлив (автомобильного бензина, дизельного топлива и топлива для реактивных двигателей) на нефтеперерабатывающих заводах Дальневосточного федерального округа	млн. тонн	-	-	-
ГП "Энергоэффективность и развитие энергетики"	Южный федеральный округ	Республика Калмыкия	-	Выработка моторных топлив (автомобильного бензина, дизельного топлива и топлива для реактивных двигателей) на нефтеперерабатывающих заводах Дальневосточного федерального округа	млн. тонн	-	-	-
ГП "Энергоэффективность и развитие энергетики"	Южный федеральный округ	Республика Крым	IV. Территория Республики Крым и г. Севастополя	Выработка моторных топлив (автомобильного бензина, дизельного топлива и топлива для реактивных двигателей) на нефтеперерабатывающих заводах Дальневосточного федерального округа	млн. тонн	-	-	-
ГП "Энергоэффективность и развитие энергетики"	Южный федеральный округ	Краснодарский край	-	Выработка моторных топлив (автомобильного бензина, дизельного топлива и топлива для реактивных двигателей) на нефтеперерабатывающих заводах Дальневосточного федерального округа	млн. тонн	-	-	-
ГП "Энергоэффективность и развитие энергетики"	Южный федеральный округ	Астраханская область	-	Выработка моторных топлив (автомобильного бензина, дизельного топлива и топлива для реактивных двигателей) на нефтеперерабатывающих заводах Дальневосточного федерального округа	млн. тонн	-	-	-
ГП "Энергоэффективность и развитие энергетики"	Южный федеральный округ	Волгоградская область	-	Выработка моторных топлив (автомобильного бензина, дизельного топлива и топлива для реактивных двигателей) на нефтеперерабатывающих заводах Дальневосточного федерального округа	млн. тонн	-	-	-

Наименование государственной программы РФ	РФ / Федеральный округ	Субъект РФ	Приоритетная территория	Наименование показателя	Единица измерения	2017 год	2018 год	
							план	факт
1	2	3	4	5	6	7	8	9
ГП "Энергоэффективность и развитие энергетики"	Уральский федеральный округ	Свердловская область	-	Выработка моторных топлив (автомобильного бензина, дизельного топлива и топлива для реактивных двигателей) на нефтеперерабатывающих заводах Дальневосточного федерального округа	млн. тонн	-	-	-
ГП "Энергоэффективность и развитие энергетики"	Уральский федеральный округ	Тюменская область	-	Выработка моторных топлив (автомобильного бензина, дизельного топлива и топлива для реактивных двигателей) на нефтеперерабатывающих заводах Дальневосточного федерального округа	млн. тонн	-	-	-
ГП "Энергоэффективность и развитие энергетики"	Уральский федеральный округ	Челябинская область	-	Выработка моторных топлив (автомобильного бензина, дизельного топлива и топлива для реактивных двигателей) на нефтеперерабатывающих заводах Дальневосточного федерального округа	млн. тонн	-	-	-
ГП "Энергоэффективность и развитие энергетики"	Уральский федеральный округ	Ханты-Мансийский автономный округ - Югра	-	Выработка моторных топлив (автомобильного бензина, дизельного топлива и топлива для реактивных двигателей) на нефтеперерабатывающих заводах Дальневосточного федерального округа	млн. тонн	-	-	-
ГП "Энергоэффективность и развитие энергетики"	Уральский федеральный округ	Ямало-Ненецкий автономный округ	III. Территория Арктической зоны Российской Федерации	Выработка моторных топлив (автомобильного бензина, дизельного топлива и топлива для реактивных двигателей) на нефтеперерабатывающих заводах Дальневосточного федерального округа	млн. тонн	-	-	-
ГП "Энергоэффективность и развитие энергетики"	Сибирский федеральный округ	Республика Алтай	-	Выработка моторных топлив (автомобильного бензина, дизельного топлива и топлива для реактивных двигателей) на нефтеперерабатывающих заводах Дальневосточного федерального округа	млн. тонн	-	-	-
ГП "Энергоэффективность и развитие энергетики"	Сибирский федеральный округ	Республика Тыва	-	Выработка моторных топлив (автомобильного бензина, дизельного топлива и топлива для реактивных двигателей) на нефтеперерабатывающих заводах Дальневосточного федерального округа	млн. тонн	-	-	-
ГП "Энергоэффективность и развитие энергетики"	Сибирский федеральный округ	Республика Хакасия	-	Выработка моторных топлив (автомобильного бензина, дизельного топлива и топлива для реактивных двигателей) на нефтеперерабатывающих заводах Дальневосточного федерального округа	млн. тонн	-	-	-
ГП "Энергоэффективность и развитие энергетики"	Сибирский федеральный округ	Алтайский край	-	Выработка моторных топлив (автомобильного бензина, дизельного топлива и топлива для реактивных двигателей) на нефтеперерабатывающих заводах Дальневосточного федерального округа	млн. тонн	-	-	-
ГП "Энергоэффективность и развитие энергетики"	Сибирский федеральный округ	Красноярский край	III. Территория Арктической зоны Российской Федерации	Выработка моторных топлив (автомобильного бензина, дизельного топлива и топлива для реактивных двигателей) на нефтеперерабатывающих заводах Дальневосточного федерального округа	млн. тонн	-	-	-
ГП "Энергоэффективность и развитие энергетики"	Сибирский федеральный округ	Иркутская область	VI. Территория Байкальского региона	Выработка моторных топлив (автомобильного бензина, дизельного топлива и топлива для реактивных двигателей) на нефтеперерабатывающих заводах Дальневосточного федерального округа	млн. тонн	-	-	-
ГП "Энергоэффективность и развитие энергетики"	Сибирский федеральный округ	Кемеровская область	-	Выработка моторных топлив (автомобильного бензина, дизельного топлива и топлива для реактивных двигателей) на нефтеперерабатывающих заводах Дальневосточного федерального округа	млн. тонн	-	-	-

Наименование государственной программы РФ	РФ / Федеральный округ	Субъект РФ	Приоритетная территория	Наименование показателя	Единица измерения	2017 год	2018 год	
							план	факт
1	2	3	4	5	6	7	8	9
ГП "Энергоэффективность и развитие энергетики"	Приволжский федеральный округ	Республика Мордовия	-	Добыча угля	млн. тонн	-	-	-
ГП "Энергоэффективность и развитие энергетики"	Приволжский федеральный округ	Республика Татарстан	-	Добыча угля	млн. тонн	-	-	-
ГП "Энергоэффективность и развитие энергетики"	Приволжский федеральный округ	Удмуртская Республика	-	Добыча угля	млн. тонн	-	-	-
ГП "Энергоэффективность и развитие энергетики"	Приволжский федеральный округ	Чувашская Республика	-	Добыча угля	млн. тонн	-	-	-
ГП "Энергоэффективность и развитие энергетики"	Приволжский федеральный округ	Пермский край	-	Добыча угля	млн. тонн	-	-	-
ГП "Энергоэффективность и развитие энергетики"	Приволжский федеральный округ	Кировская область	-	Добыча угля	млн. тонн	-	-	-
ГП "Энергоэффективность и развитие энергетики"	Приволжский федеральный округ	Нижегородская область	-	Добыча угля	млн. тонн	-	-	-
ГП "Энергоэффективность и развитие энергетики"	Приволжский федеральный округ	Оренбургская область	-	Добыча угля	млн. тонн	-	-	-
ГП "Энергоэффективность и развитие энергетики"	Приволжский федеральный округ	Пензенская область	-	Добыча угля	млн. тонн	-	-	-
ГП "Энергоэффективность и развитие энергетики"	Приволжский федеральный округ	Самарская область	-	Добыча угля	млн. тонн	-	-	-
ГП "Энергоэффективность и развитие энергетики"	Приволжский федеральный округ	Саратовская область	-	Добыча угля	млн. тонн	-	-	-
ГП "Энергоэффективность и развитие энергетики"	Приволжский федеральный округ	Ульяновская область	-	Добыча угля	млн. тонн	-	-	-
ГП "Энергоэффективность и развитие энергетики"	Уральский федеральный округ	Курганская область	-	Добыча угля	млн. тонн	-	-	-
ГП "Энергоэффективность и развитие энергетики"	Уральский федеральный округ	Свердловская область	-	Добыча угля	млн. тонн	-	-	-
ГП "Энергоэффективность и развитие энергетики"	Уральский федеральный округ	Тюменская область	-	Добыча угля	млн. тонн	-	-	-
ГП "Энергоэффективность и развитие энергетики"	Уральский федеральный округ	Челябинская область	-	Добыча угля	млн. тонн	-	-	-
ГП "Энергоэффективность и развитие энергетики"	Уральский федеральный округ	Ханты-Мансийский автономный округ - Югра	-	Добыча угля	млн. тонн	-	-	-
ГП "Энергоэффективность и развитие энергетики"	Уральский федеральный округ	Ямало-Ненецкий автономный округ	III. Территория Арктической зоны Российской Федерации	Добыча угля	млн. тонн	-	-	-
ГП "Энергоэффективность и развитие энергетики"	Сибирский федеральный округ	Республика Алтай	-	Добыча угля	млн. тонн	-	-	-
ГП "Энергоэффективность и развитие энергетики"	Сибирский федеральный округ	Республика Тыва	-	Добыча угля	млн. тонн	-	-	-
ГП "Энергоэффективность и развитие энергетики"	Сибирский федеральный округ	Республика Хакасия	-	Добыча угля	млн. тонн	-	-	-
ГП "Энергоэффективность и развитие энергетики"	Сибирский федеральный округ	Алтайский край	-	Добыча угля	млн. тонн	-	-	-
ГП "Энергоэффективность и развитие энергетики"	Сибирский федеральный округ	Красноярский край	III. Территория Арктической зоны Российской Федерации	Добыча угля	млн. тонн	-	0,1	0,1
ГП "Энергоэффективность и развитие энергетики"	Сибирский федеральный округ	Иркутская область	VI. Территория Байкальского региона	Добыча угля	млн. тонн	-	11,5	13
ГП "Энергоэффективность и развитие энергетики"	Сибирский федеральный округ	Кемеровская область	-	Добыча угля	млн. тонн	-	-	-
ГП "Энергоэффективность и развитие энергетики"	Сибирский федеральный округ	Новосибирская область	-	Добыча угля	млн. тонн	-	-	-
ГП "Энергоэффективность и развитие энергетики"	Сибирский федеральный округ	Омская область	-	Добыча угля	млн. тонн	-	-	-
ГП "Энергоэффективность и развитие энергетики"	Сибирский федеральный округ	Томская область	-	Добыча угля	млн. тонн	-	-	-
ГП "Энергоэффективность и развитие энергетики"	Дальневосточный федеральный округ	Республика Бурятия*	VI. Территория Байкальского региона	Добыча угля	млн. тонн	-	2,5	2,5
ГП "Энергоэффективность и развитие энергетики"	Дальневосточный федеральный округ	Республика Саха (Якутия)	III. Территория Арктической зоны Российской Федерации; V. Территория Дальнего Востока	Добыча угля	млн. тонн	-	-	-
ГП "Энергоэффективность и развитие энергетики"	Дальневосточный федеральный округ	Забайкальский край*	VI. Территория Байкальского региона	Добыча угля	млн. тонн	-	22,5	23,3
ГП "Энергоэффективность и развитие энергетики"	Дальневосточный федеральный округ	Камчатский край	V. Территория Дальнего Востока	Добыча угля	млн. тонн	-	-	-
ГП "Энергоэффективность и развитие энергетики"	Дальневосточный федеральный округ	Приморский край	V. Территория Дальнего Востока	Добыча угля	млн. тонн	-	-	-

Наименование государственной программы РФ	РФ / Федеральный округ	Субъект РФ	Приоритетная территория	Наименование показателя	Единица измерения	2017 год	2018 год	
							план	факт
1	2	3	4	5	6	7	8	9
ГП "Энергоэффективность и развитие энергетики"	Сибирский федеральный округ	Иркутская область	VI. Территория Байкальского региона	Темп роста добычи угля в Дальневосточном федеральном округе к уровню добычи 2012 года	процентов	-	-	-
ГП "Энергоэффективность и развитие энергетики"	Сибирский федеральный округ	Кемеровская область	-	Темп роста добычи угля в Дальневосточном федеральном округе к уровню добычи 2012 года	процентов	-	-	-
ГП "Энергоэффективность и развитие энергетики"	Сибирский федеральный округ	Новосибирская область	-	Темп роста добычи угля в Дальневосточном федеральном округе к уровню добычи 2012 года	процентов	-	-	-
ГП "Энергоэффективность и развитие энергетики"	Сибирский федеральный округ	Омская область	-	Темп роста добычи угля в Дальневосточном федеральном округе к уровню добычи 2012 года	процентов	-	-	-
ГП "Энергоэффективность и развитие энергетики"	Сибирский федеральный округ	Томская область	-	Темп роста добычи угля в Дальневосточном федеральном округе к уровню добычи 2012 года	процентов	-	-	-
ГП "Энергоэффективность и развитие энергетики"	Дальневосточный федеральный округ	Республика Бурятия*	VI. Территория Байкальского региона	Темп роста добычи угля в Дальневосточном федеральном округе к уровню добычи 2012 года	процентов	-	-	173,6
ГП "Энергоэффективность и развитие энергетики"	Дальневосточный федеральный округ	Республика Саха (Якутия)	III. Территория Арктической зоны Российской Федерации; V. Территория Дальнего Востока	Темп роста добычи угля в Дальневосточном федеральном округе к уровню добычи 2012 года	процентов	138,9	145	143
ГП "Энергоэффективность и развитие энергетики"	Дальневосточный федеральный округ	Забайкальский край*	VI. Территория Байкальского региона	Темп роста добычи угля в Дальневосточном федеральном округе к уровню добычи 2012 года	процентов	-	-	116,6
ГП "Энергоэффективность и развитие энергетики"	Дальневосточный федеральный округ	Камчатский край	V. Территория Дальнего Востока	Темп роста добычи угля в Дальневосточном федеральном округе к уровню добычи 2012 года	процентов	-	-	-
ГП "Энергоэффективность и развитие энергетики"	Дальневосточный федеральный округ	Приморский край	V. Территория Дальнего Востока	Темп роста добычи угля в Дальневосточном федеральном округе к уровню добычи 2012 года	процентов	89,1	86	91,8
ГП "Энергоэффективность и развитие энергетики"	Дальневосточный федеральный округ	Хабаровский край	V. Территория Дальнего Востока	Темп роста добычи угля в Дальневосточном федеральном округе к уровню добычи 2012 года	процентов	129,3	125	120,8
ГП "Энергоэффективность и развитие энергетики"	Дальневосточный федеральный округ	Амурская область	V. Территория Дальнего Востока	Темп роста добычи угля в Дальневосточном федеральном округе к уровню добычи 2012 года	процентов	108,1	108,3	111,4
ГП "Энергоэффективность и развитие энергетики"	Дальневосточный федеральный округ	Магаданская область	V. Территория Дальнего Востока	Темп роста добычи угля в Дальневосточном федеральном округе к уровню добычи 2012 года	процентов	85,9	78	97,1
ГП "Энергоэффективность и развитие энергетики"	Дальневосточный федеральный округ	Сахалинская область	V. Территория Дальнего Востока	Темп роста добычи угля в Дальневосточном федеральном округе к уровню добычи 2012 года	процентов	185,1	175	262,2
ГП "Энергоэффективность и развитие энергетики"	Дальневосточный федеральный округ	Еврейская автономная область	V. Территория Дальнего Востока	Темп роста добычи угля в Дальневосточном федеральном округе к уровню добычи 2012 года	процентов	-	-	-
ГП "Энергоэффективность и развитие энергетики"	Дальневосточный федеральный округ	Чукотский автономный округ	III. Территория Арктической зоны Российской Федерации; V. Территория Дальнего Востока	Темп роста добычи угля в Дальневосточном федеральном округе к уровню добычи 2012 года	процентов	135,3	115	239,8
ГП "Защита населения и территорий от чрезвычайных ситуаций, обеспечение пожарной безопасности и безопасности людей на водных объектах"	Российская Федерация	-	-	Количество зарегистрированных пожаров	тыс. единиц	133,077	150,2	132,074
ГП "Защита населения и территорий от чрезвычайных ситуаций, обеспечение пожарной безопасности и безопасности людей на водных объектах"	Центральный федеральный округ	Белгородская область	-	Количество зарегистрированных пожаров	тыс. единиц	-	-	-
ГП "Защита населения и территорий от чрезвычайных ситуаций, обеспечение пожарной безопасности и безопасности людей на водных объектах"	Центральный федеральный округ	Брянская область	-	Количество зарегистрированных пожаров	тыс. единиц	-	-	-
ГП "Защита населения и территорий от чрезвычайных ситуаций, обеспечение пожарной безопасности и безопасности людей на водных объектах"	Центральный федеральный округ	Владимирская область	-	Количество зарегистрированных пожаров	тыс. единиц	-	-	-
ГП "Защита населения и территорий от чрезвычайных ситуаций, обеспечение пожарной безопасности и безопасности людей на водных объектах"	Центральный федеральный округ	Воронежская область	-	Количество зарегистрированных пожаров	тыс. единиц	-	-	-

Наименование государственной программы РФ	РФ / Федеральный округ	Субъект РФ	Приоритетная территория	Наименование показателя	Единица измерения	2017 год	2018 год	
							план	факт
1	2	3	4	5	6	7	8	9
ГП "Защита населения и территорий от чрезвычайных ситуаций, обеспечение пожарной безопасности и безопасности людей на водных объектах"	Уральский федеральный округ	Тюменская область	-	Количество зарегистрированных пожаров	тыс. единиц	-	-	-
ГП "Защита населения и территорий от чрезвычайных ситуаций, обеспечение пожарной безопасности и безопасности людей на водных объектах"	Уральский федеральный округ	Челябинская область	-	Количество зарегистрированных пожаров	тыс. единиц	-	-	-
ГП "Защита населения и территорий от чрезвычайных ситуаций, обеспечение пожарной безопасности и безопасности людей на водных объектах"	Уральский федеральный округ	Ханты-Мансийский автономный округ - Югра	-	Количество зарегистрированных пожаров	тыс. единиц	-	-	-
ГП "Защита населения и территорий от чрезвычайных ситуаций, обеспечение пожарной безопасности и безопасности людей на водных объектах"	Уральский федеральный округ	Ямало-Ненецкий автономный округ	III. Территория Арктической зоны Российской Федерации	Количество зарегистрированных пожаров	тыс. единиц	-	-	-
ГП "Защита населения и территорий от чрезвычайных ситуаций, обеспечение пожарной безопасности и безопасности людей на водных объектах"	Сибирский федеральный округ	Республика Алтай	-	Количество зарегистрированных пожаров	тыс. единиц	-	-	-
ГП "Защита населения и территорий от чрезвычайных ситуаций, обеспечение пожарной безопасности и безопасности людей на водных объектах"	Сибирский федеральный округ	Республика Тыва	-	Количество зарегистрированных пожаров	тыс. единиц	-	-	-
ГП "Защита населения и территорий от чрезвычайных ситуаций, обеспечение пожарной безопасности и безопасности людей на водных объектах"	Сибирский федеральный округ	Республика Хакасия	-	Количество зарегистрированных пожаров	тыс. единиц	-	-	-
ГП "Защита населения и территорий от чрезвычайных ситуаций, обеспечение пожарной безопасности и безопасности людей на водных объектах"	Сибирский федеральный округ	Алтайский край	-	Количество зарегистрированных пожаров	тыс. единиц	-	-	-
ГП "Защита населения и территорий от чрезвычайных ситуаций, обеспечение пожарной безопасности и безопасности людей на водных объектах"	Сибирский федеральный округ	Красноярский край	III. Территория Арктической зоны Российской Федерации	Количество зарегистрированных пожаров	тыс. единиц	-	-	-
ГП "Защита населения и территорий от чрезвычайных ситуаций, обеспечение пожарной безопасности и безопасности людей на водных объектах"	Сибирский федеральный округ	Иркутская область	VI. Территория Байкальского региона	Количество зарегистрированных пожаров	тыс. единиц	-	-	-
ГП "Защита населения и территорий от чрезвычайных ситуаций, обеспечение пожарной безопасности и безопасности людей на водных объектах"	Сибирский федеральный округ	Кемеровская область	-	Количество зарегистрированных пожаров	тыс. единиц	-	-	-
ГП "Защита населения и территорий от чрезвычайных ситуаций, обеспечение пожарной безопасности и безопасности людей на водных объектах"	Сибирский федеральный округ	Новосибирская область	-	Количество зарегистрированных пожаров	тыс. единиц	-	-	-
ГП "Защита населения и территорий от чрезвычайных ситуаций, обеспечение пожарной безопасности и безопасности людей на водных объектах"	Сибирский федеральный округ	Омская область	-	Количество зарегистрированных пожаров	тыс. единиц	-	-	-
ГП "Защита населения и территорий от чрезвычайных ситуаций, обеспечение пожарной безопасности и безопасности людей на водных объектах"	Сибирский федеральный округ	Томская область	-	Количество зарегистрированных пожаров	тыс. единиц	-	-	-

Наименование государственной программы РФ	РФ / Федеральный округ	Субъект РФ	Приоритетная территория	Наименование показателя	Единица измерения	2017 год	2018 год	
							план	факт
1	2	3	4	5	6	7	8	9
ГП "Защита населения и территорий от чрезвычайных ситуаций, обеспечение пожарной безопасности и безопасности людей на водных объектах"	Дальневосточный федеральный округ	Республика Бурятия*	VI. Территория Байкальского региона	Количество зарегистрированных пожаров	тыс. единиц	-	-	-
ГП "Защита населения и территорий от чрезвычайных ситуаций, обеспечение пожарной безопасности и безопасности людей на водных объектах"	Дальневосточный федеральный округ	Республика Саха (Якутия)	III. Территория Арктической зоны Российской Федерации; V. Территория Дальнего Востока	Количество зарегистрированных пожаров	тыс. единиц	-	-	-
ГП "Защита населения и территорий от чрезвычайных ситуаций, обеспечение пожарной безопасности и безопасности людей на водных объектах"	Дальневосточный федеральный округ	Забайкальский край*	VI. Территория Байкальского региона	Количество зарегистрированных пожаров	тыс. единиц	-	-	-
ГП "Защита населения и территорий от чрезвычайных ситуаций, обеспечение пожарной безопасности и безопасности людей на водных объектах"	Дальневосточный федеральный округ	Камчатский край	V. Территория Дальнего Востока	Количество зарегистрированных пожаров	тыс. единиц	-	-	-
ГП "Защита населения и территорий от чрезвычайных ситуаций, обеспечение пожарной безопасности и безопасности людей на водных объектах"	Дальневосточный федеральный округ	Приморский край	V. Территория Дальнего Востока	Количество зарегистрированных пожаров	тыс. единиц	-	-	-
ГП "Защита населения и территорий от чрезвычайных ситуаций, обеспечение пожарной безопасности и безопасности людей на водных объектах"	Дальневосточный федеральный округ	Хабаровский край	V. Территория Дальнего Востока	Количество зарегистрированных пожаров	тыс. единиц	-	-	-
ГП "Защита населения и территорий от чрезвычайных ситуаций, обеспечение пожарной безопасности и безопасности людей на водных объектах"	Дальневосточный федеральный округ	Амурская область	V. Территория Дальнего Востока	Количество зарегистрированных пожаров	тыс. единиц	-	-	-
ГП "Защита населения и территорий от чрезвычайных ситуаций, обеспечение пожарной безопасности и безопасности людей на водных объектах"	Дальневосточный федеральный округ	Магаданская область	V. Территория Дальнего Востока	Количество зарегистрированных пожаров	тыс. единиц	-	-	-
ГП "Защита населения и территорий от чрезвычайных ситуаций, обеспечение пожарной безопасности и безопасности людей на водных объектах"	Дальневосточный федеральный округ	Сахалинская область	V. Территория Дальнего Востока	Количество зарегистрированных пожаров	тыс. единиц	-	-	-
ГП "Защита населения и территорий от чрезвычайных ситуаций, обеспечение пожарной безопасности и безопасности людей на водных объектах"	Дальневосточный федеральный округ	Еврейская автономная область	V. Территория Дальнего Востока	Количество зарегистрированных пожаров	тыс. единиц	-	-	-
ГП "Защита населения и территорий от чрезвычайных ситуаций, обеспечение пожарной безопасности и безопасности людей на водных объектах"	Дальневосточный федеральный округ	Чукотский автономный округ	III. Территория Арктической зоны Российской Федерации; V. Территория Дальнего Востока	Количество зарегистрированных пожаров	тыс. единиц	-	-	-
ГП "Защита населения и территорий от чрезвычайных ситуаций, обеспечение пожарной безопасности и безопасности людей на водных объектах"	Российская Федерация	-	-	Сокращение количества лиц, погибших на пожарах (по отношению к показателю 2011 года)	процентов	29,7	20,3	9,4
ГП "Защита населения и территорий от чрезвычайных ситуаций, обеспечение пожарной безопасности и безопасности людей на водных объектах"	Центральный федеральный округ	Белгородская область	-	Сокращение количества лиц, погибших на пожарах (по отношению к показателю 2011 года)	процентов	-	-	-
ГП "Защита населения и территорий от чрезвычайных ситуаций, обеспечение пожарной безопасности и безопасности людей на водных объектах"	Центральный федеральный округ	Брянская область	-	Сокращение количества лиц, погибших на пожарах (по отношению к показателю 2011 года)	процентов	-	-	-

Наименование государственной программы РФ	РФ / Федеральный округ	Субъект РФ	Приоритетная территория	Наименование показателя	Единица измерения	2017 год	2018 год	
							план	факт
1	2	3	4	5	6	7	8	9
ГП "Защита населения и территорий от чрезвычайных ситуаций, обеспечение пожарной безопасности и безопасности людей на водных объектах"	Северо-Западный федеральный округ	Ненецкий автономный округ	III. Территория Арктической зоны Российской Федерации	Количество происшествий на водных объектах	тыс. единиц	-	-	-
ГП "Защита населения и территорий от чрезвычайных ситуаций, обеспечение пожарной безопасности и безопасности людей на водных объектах"	Южный федеральный округ	Республика Адыгея	-	Количество происшествий на водных объектах	тыс. единиц	-	-	-
ГП "Защита населения и территорий от чрезвычайных ситуаций, обеспечение пожарной безопасности и безопасности людей на водных объектах"	Южный федеральный округ	Республика Калмыкия	-	Количество происшествий на водных объектах	тыс. единиц	-	-	-
ГП "Защита населения и территорий от чрезвычайных ситуаций, обеспечение пожарной безопасности и безопасности людей на водных объектах"	Южный федеральный округ	Республика Крым	IV. Территория Республики Крым и г. Севастополя	Количество происшествий на водных объектах	тыс. единиц	-	-	-
ГП "Защита населения и территорий от чрезвычайных ситуаций, обеспечение пожарной безопасности и безопасности людей на водных объектах"	Южный федеральный округ	Краснодарский край	-	Количество происшествий на водных объектах	тыс. единиц	-	-	-
ГП "Защита населения и территорий от чрезвычайных ситуаций, обеспечение пожарной безопасности и безопасности людей на водных объектах"	Южный федеральный округ	Астраханская область	-	Количество происшествий на водных объектах	тыс. единиц	-	-	-
ГП "Защита населения и территорий от чрезвычайных ситуаций, обеспечение пожарной безопасности и безопасности людей на водных объектах"	Южный федеральный округ	Волгоградская область	-	Количество происшествий на водных объектах	тыс. единиц	-	-	-
ГП "Защита населения и территорий от чрезвычайных ситуаций, обеспечение пожарной безопасности и безопасности людей на водных объектах"	Южный федеральный округ	Ростовская область	-	Количество происшествий на водных объектах	тыс. единиц	-	-	-
ГП "Защита населения и территорий от чрезвычайных ситуаций, обеспечение пожарной безопасности и безопасности людей на водных объектах"	Южный федеральный округ	г. Севастополь	IV. Территория Республики Крым и г. Севастополя	Количество происшествий на водных объектах	тыс. единиц	-	-	-
ГП "Защита населения и территорий от чрезвычайных ситуаций, обеспечение пожарной безопасности и безопасности людей на водных объектах"	Северо-Кавказский федеральный округ	Республика Дагестан	I. Территория Северо-Кавказского федерального округа	Количество происшествий на водных объектах	тыс. единиц	-	-	-
ГП "Защита населения и территорий от чрезвычайных ситуаций, обеспечение пожарной безопасности и безопасности людей на водных объектах"	Северо-Кавказский федеральный округ	Республика Ингушетия	I. Территория Северо-Кавказского федерального округа	Количество происшествий на водных объектах	тыс. единиц	-	-	-
ГП "Защита населения и территорий от чрезвычайных ситуаций, обеспечение пожарной безопасности и безопасности людей на водных объектах"	Северо-Кавказский федеральный округ	Кабардино-Балкарская Республика	I. Территория Северо-Кавказского федерального округа	Количество происшествий на водных объектах	тыс. единиц	-	-	-
ГП "Защита населения и территорий от чрезвычайных ситуаций, обеспечение пожарной безопасности и безопасности людей на водных объектах"	Северо-Кавказский федеральный округ	Карачаево-Черкесская Республика	I. Территория Северо-Кавказского федерального округа	Количество происшествий на водных объектах	тыс. единиц	-	-	-
ГП "Защита населения и территорий от чрезвычайных ситуаций, обеспечение пожарной безопасности и безопасности людей на водных объектах"	Северо-Кавказский федеральный округ	Республика Северная Осетия - Алания	I. Территория Северо-Кавказского федерального округа	Количество происшествий на водных объектах	тыс. единиц	-	-	-

Наименование государственной программы РФ	РФ / Федеральный округ	Субъект РФ	Приоритетная территория	Наименование показателя	Единица измерения	2017 год	2018 год	
							план	факт
1	2	3	4	5	6	7	8	9
ГП "Защита населения и территорий от чрезвычайных ситуаций, обеспечение пожарной безопасности и безопасности людей на водных объектах"	Приволжский федеральный округ	Саратовская область	-	Количество происшествий на водных объектах	тыс. единиц	-	-	-
ГП "Защита населения и территорий от чрезвычайных ситуаций, обеспечение пожарной безопасности и безопасности людей на водных объектах"	Приволжский федеральный округ	Ульяновская область	-	Количество происшествий на водных объектах	тыс. единиц	-	-	-
ГП "Защита населения и территорий от чрезвычайных ситуаций, обеспечение пожарной безопасности и безопасности людей на водных объектах"	Уральский федеральный округ	Курганская область	-	Количество происшествий на водных объектах	тыс. единиц	-	-	-
ГП "Защита населения и территорий от чрезвычайных ситуаций, обеспечение пожарной безопасности и безопасности людей на водных объектах"	Уральский федеральный округ	Свердловская область	-	Количество происшествий на водных объектах	тыс. единиц	-	-	-
ГП "Защита населения и территорий от чрезвычайных ситуаций, обеспечение пожарной безопасности и безопасности людей на водных объектах"	Уральский федеральный округ	Тюменская область	-	Количество происшествий на водных объектах	тыс. единиц	-	-	-
ГП "Защита населения и территорий от чрезвычайных ситуаций, обеспечение пожарной безопасности и безопасности людей на водных объектах"	Уральский федеральный округ	Челябинская область	-	Количество происшествий на водных объектах	тыс. единиц	-	-	-
ГП "Защита населения и территорий от чрезвычайных ситуаций, обеспечение пожарной безопасности и безопасности людей на водных объектах"	Уральский федеральный округ	Ханты-Мансийский автономный округ - Югра	-	Количество происшествий на водных объектах	тыс. единиц	-	-	-
ГП "Защита населения и территорий от чрезвычайных ситуаций, обеспечение пожарной безопасности и безопасности людей на водных объектах"	Уральский федеральный округ	Ямало-Ненецкий автономный округ	III. Территория Арктической зоны Российской Федерации	Количество происшествий на водных объектах	тыс. единиц	-	-	-
ГП "Защита населения и территорий от чрезвычайных ситуаций, обеспечение пожарной безопасности и безопасности людей на водных объектах"	Сибирский федеральный округ	Республика Алтай	-	Количество происшествий на водных объектах	тыс. единиц	-	-	-
ГП "Защита населения и территорий от чрезвычайных ситуаций, обеспечение пожарной безопасности и безопасности людей на водных объектах"	Сибирский федеральный округ	Республика Тыва	-	Количество происшествий на водных объектах	тыс. единиц	-	-	-
ГП "Защита населения и территорий от чрезвычайных ситуаций, обеспечение пожарной безопасности и безопасности людей на водных объектах"	Сибирский федеральный округ	Республика Хакасия	-	Количество происшествий на водных объектах	тыс. единиц	-	-	-
ГП "Защита населения и территорий от чрезвычайных ситуаций, обеспечение пожарной безопасности и безопасности людей на водных объектах"	Сибирский федеральный округ	Алтайский край	-	Количество происшествий на водных объектах	тыс. единиц	-	-	-
ГП "Защита населения и территорий от чрезвычайных ситуаций, обеспечение пожарной безопасности и безопасности людей на водных объектах"	Сибирский федеральный округ	Красноярский край	III. Территория Арктической зоны Российской Федерации	Количество происшествий на водных объектах	тыс. единиц	-	-	-
ГП "Защита населения и территорий от чрезвычайных ситуаций, обеспечение пожарной безопасности и безопасности людей на водных объектах"	Сибирский федеральный округ	Иркутская область	VI. Территория Байкальского региона	Количество происшествий на водных объектах	тыс. единиц	-	-	-

Наименование государственной программы РФ	РФ / Федеральный округ	Субъект РФ	Приоритетная территория	Наименование показателя	Единица измерения	2017 год	2018 год	
							план	факт
1	2	3	4	5	6	7	8	9
ГП "Защита населения и территорий от чрезвычайных ситуаций, обеспечение пожарной безопасности и безопасности людей на водных объектах"	Дальневосточный федеральный округ	Приморский край	V. Территория Дальнего Востока	Среднее время прибытия пожарно-спасательных подразделений на чрезвычайные ситуации и пожары в сельской местности	минут	-	-	-
ГП "Защита населения и территорий от чрезвычайных ситуаций, обеспечение пожарной безопасности и безопасности людей на водных объектах"	Дальневосточный федеральный округ	Хабаровский край	V. Территория Дальнего Востока	Среднее время прибытия пожарно-спасательных подразделений на чрезвычайные ситуации и пожары в сельской местности	минут	-	-	-
ГП "Защита населения и территорий от чрезвычайных ситуаций, обеспечение пожарной безопасности и безопасности людей на водных объектах"	Дальневосточный федеральный округ	Амурская область	V. Территория Дальнего Востока	Среднее время прибытия пожарно-спасательных подразделений на чрезвычайные ситуации и пожары в сельской местности	минут	-	-	-
ГП "Защита населения и территорий от чрезвычайных ситуаций, обеспечение пожарной безопасности и безопасности людей на водных объектах"	Дальневосточный федеральный округ	Магаданская область	V. Территория Дальнего Востока	Среднее время прибытия пожарно-спасательных подразделений на чрезвычайные ситуации и пожары в сельской местности	минут	-	-	-
ГП "Защита населения и территорий от чрезвычайных ситуаций, обеспечение пожарной безопасности и безопасности людей на водных объектах"	Дальневосточный федеральный округ	Сахалинская область	V. Территория Дальнего Востока	Среднее время прибытия пожарно-спасательных подразделений на чрезвычайные ситуации и пожары в сельской местности	минут	-	-	-
ГП "Защита населения и территорий от чрезвычайных ситуаций, обеспечение пожарной безопасности и безопасности людей на водных объектах"	Дальневосточный федеральный округ	Еврейская автономная область	V. Территория Дальнего Востока	Среднее время прибытия пожарно-спасательных подразделений на чрезвычайные ситуации и пожары в сельской местности	минут	-	-	-
ГП "Защита населения и территорий от чрезвычайных ситуаций, обеспечение пожарной безопасности и безопасности людей на водных объектах"	Дальневосточный федеральный округ	Чукотский автономный округ	III. Территория Арктической зоны Российской Федерации; V. Территория Дальнего Востока	Среднее время прибытия пожарно-спасательных подразделений на чрезвычайные ситуации и пожары в сельской местности	минут	-	-	-
ГП "Обеспечение общественного порядка и противодействие преступности"	Российская Федерация	-	-	Численность участников Государственной программы по оказанию содействия добровольному переселению в Российскую Федерацию соотечественников, проживающих за рубежом, и членов их семей, прибывших в Российскую Федерацию и поставленных на учет в территориальных органах МВД России (нарастающим итогом)	человек	703529	721633	811180
ГП "Обеспечение общественного порядка и противодействие преступности"	Центральный федеральный округ	Белгородская область	-	Численность участников Государственной программы по оказанию содействия добровольному переселению в Российскую Федерацию соотечественников, проживающих за рубежом, и членов их семей, прибывших в Российскую Федерацию и поставленных на учет в территориальных органах МВД России (нарастающим итогом)	человек	-	-	-
ГП "Обеспечение общественного порядка и противодействие преступности"	Центральный федеральный округ	Брянская область	-	Численность участников Государственной программы по оказанию содействия добровольному переселению в Российскую Федерацию соотечественников, проживающих за рубежом, и членов их семей, прибывших в Российскую Федерацию и поставленных на учет в территориальных органах МВД России (нарастающим итогом)	человек	7848	8964	9165

Наименование государственной программы РФ	РФ / Федеральный округ	Субъект РФ	Приоритетная территория	Наименование показателя	Единица измерения	2017 год	2018 год	
							план	факт
1	2	3	4	5	6	7	8	9
ГП "Обеспечение общественного порядка и противодействие преступности"	Центральный федеральный округ	Владимирская область	-	Численность участников Государственной программы по оказанию содействия добровольному переселению в Российскую Федерацию соотечественников, проживающих за рубежом, и членов их семей, прибывших в Российскую Федерацию и поставленных на учет в территориальных органах МВД России (нарастающим итогом)	человек	-	-	151
ГП "Обеспечение общественного порядка и противодействие преступности"	Центральный федеральный округ	Воронежская область	-	Численность участников Государственной программы по оказанию содействия добровольному переселению в Российскую Федерацию соотечественников, проживающих за рубежом, и членов их семей, прибывших в Российскую Федерацию и поставленных на учет в территориальных органах МВД России (нарастающим итогом)	человек	52508	51105	58485
ГП "Обеспечение общественного порядка и противодействие преступности"	Центральный федеральный округ	Ивановская область	-	Численность участников Государственной программы по оказанию содействия добровольному переселению в Российскую Федерацию соотечественников, проживающих за рубежом, и членов их семей, прибывших в Российскую Федерацию и поставленных на учет в территориальных органах МВД России (нарастающим итогом)	человек	-	-	-
ГП "Обеспечение общественного порядка и противодействие преступности"	Центральный федеральный округ	Калужская область	-	Численность участников Государственной программы по оказанию содействия добровольному переселению в Российскую Федерацию соотечественников, проживающих за рубежом, и членов их семей, прибывших в Российскую Федерацию и поставленных на учет в территориальных органах МВД России (нарастающим итогом)	человек	65319	73323	72461
ГП "Обеспечение общественного порядка и противодействие преступности"	Центральный федеральный округ	Костромская область	-	Численность участников Государственной программы по оказанию содействия добровольному переселению в Российскую Федерацию соотечественников, проживающих за рубежом, и членов их семей, прибывших в Российскую Федерацию и поставленных на учет в территориальных органах МВД России (нарастающим итогом)	человек	4688	4657	5205
ГП "Обеспечение общественного порядка и противодействие преступности"	Центральный федеральный округ	Курская область	-	Численность участников Государственной программы по оказанию содействия добровольному переселению в Российскую Федерацию соотечественников, проживающих за рубежом, и членов их семей, прибывших в Российскую Федерацию и поставленных на учет в территориальных органах МВД России (нарастающим итогом)	человек	24071	24042	25041
ГП "Обеспечение общественного порядка и противодействие преступности"	Центральный федеральный округ	Липецкая область	-	Численность участников Государственной программы по оказанию содействия добровольному переселению в Российскую Федерацию соотечественников, проживающих за рубежом, и членов их семей, прибывших в Российскую Федерацию и поставленных на учет в территориальных органах МВД России (нарастающим итогом)	человек	53078	56004	59680

Наименование государственной программы РФ	РФ / Федеральный округ	Субъект РФ	Приоритетная территория	Наименование показателя	Единица измерения	2017 год	2018 год	
							план	факт
1	2	3	4	5	6	7	8	9
ГП "Обеспечение общественного порядка и противодействие преступности"	Центральный федеральный округ	Московская область	-	Численность участников Государственной программы по оказанию содействия добровольному переселению в Российскую Федерацию соотечественников, проживающих за рубежом, и членов их семей, прибывших в Российскую Федерацию и поставленных на учет в территориальных органах МВД России (нарастающим итогом)	человек	-	-	-
ГП "Обеспечение общественного порядка и противодействие преступности"	Центральный федеральный округ	Орловская область	-	Численность участников Государственной программы по оказанию содействия добровольному переселению в Российскую Федерацию соотечественников, проживающих за рубежом, и членов их семей, прибывших в Российскую Федерацию и поставленных на учет в территориальных органах МВД России (нарастающим итогом)	человек	3233	2835	3769
ГП "Обеспечение общественного порядка и противодействие преступности"	Центральный федеральный округ	Рязанская область	-	Численность участников Государственной программы по оказанию содействия добровольному переселению в Российскую Федерацию соотечественников, проживающих за рубежом, и членов их семей, прибывших в Российскую Федерацию и поставленных на учет в территориальных органах МВД России (нарастающим итогом)	человек	7390	5452	9360
ГП "Обеспечение общественного порядка и противодействие преступности"	Центральный федеральный округ	Смоленская область	-	Численность участников Государственной программы по оказанию содействия добровольному переселению в Российскую Федерацию соотечественников, проживающих за рубежом, и членов их семей, прибывших в Российскую Федерацию и поставленных на учет в территориальных органах МВД России (нарастающим итогом)	человек	9466	8878	11265
ГП "Обеспечение общественного порядка и противодействие преступности"	Центральный федеральный округ	Тамбовская область	-	Численность участников Государственной программы по оказанию содействия добровольному переселению в Российскую Федерацию соотечественников, проживающих за рубежом, и членов их семей, прибывших в Российскую Федерацию и поставленных на учет в территориальных органах МВД России (нарастающим итогом)	человек	13207	13090	15609
ГП "Обеспечение общественного порядка и противодействие преступности"	Центральный федеральный округ	Тверская область	-	Численность участников Государственной программы по оказанию содействия добровольному переселению в Российскую Федерацию соотечественников, проживающих за рубежом, и членов их семей, прибывших в Российскую Федерацию и поставленных на учет в территориальных органах МВД России (нарастающим итогом)	человек	19344	20445	20933
ГП "Обеспечение общественного порядка и противодействие преступности"	Центральный федеральный округ	Тульская область	-	Численность участников Государственной программы по оказанию содействия добровольному переселению в Российскую Федерацию соотечественников, проживающих за рубежом, и членов их семей, прибывших в Российскую Федерацию и поставленных на учет в территориальных органах МВД России (нарастающим итогом)	человек	41815	50261	53043

Наименование государственной программы РФ	РФ / Федеральный округ	Субъект РФ	Приоритетная территория	Наименование показателя	Единица измерения	2017 год	2018 год	
							план	факт
1	2	3	4	5	6	7	8	9
ГП "Обеспечение общественного порядка и противодействие преступности"	Центральный федеральный округ	Ярославская область	-	Численность участников Государственной программы по оказанию содействия добровольному переселению в Российскую Федерацию соотечественников, проживающих за рубежом, и членов их семей, прибывших в Российскую Федерацию и поставленных на учет в территориальных органах МВД России (нарастающим итогом)	человек	5041	5319	5800
ГП "Обеспечение общественного порядка и противодействие преступности"	Центральный федеральный округ	г. Москва	-	Численность участников Государственной программы по оказанию содействия добровольному переселению в Российскую Федерацию соотечественников, проживающих за рубежом, и членов их семей, прибывших в Российскую Федерацию и поставленных на учет в территориальных органах МВД России (нарастающим итогом)	человек	-	-	-
ГП "Обеспечение общественного порядка и противодействие преступности"	Северо-Западный федеральный округ	Республика Карелия	III. Территория Арктической зоны Российской Федерации	Численность участников Государственной программы по оказанию содействия добровольному переселению в Российскую Федерацию соотечественников, проживающих за рубежом, и членов их семей, прибывших в Российскую Федерацию и поставленных на учет в территориальных органах МВД России (нарастающим итогом)	человек	4462	4730	4764
ГП "Обеспечение общественного порядка и противодействие преступности"	Северо-Западный федеральный округ	Республика Коми	III. Территория Арктической зоны Российской Федерации	Численность участников Государственной программы по оказанию содействия добровольному переселению в Российскую Федерацию соотечественников, проживающих за рубежом, и членов их семей, прибывших в Российскую Федерацию и поставленных на учет в территориальных органах МВД России (нарастающим итогом)	человек	-	-	2
ГП "Обеспечение общественного порядка и противодействие преступности"	Северо-Западный федеральный округ	Архангельская область	III. Территория Арктической зоны Российской Федерации	Численность участников Государственной программы по оказанию содействия добровольному переселению в Российскую Федерацию соотечественников, проживающих за рубежом, и членов их семей, прибывших в Российскую Федерацию и поставленных на учет в территориальных органах МВД России (нарастающим итогом)	человек	3798	3346	4241
ГП "Обеспечение общественного порядка и противодействие преступности"	Северо-Западный федеральный округ	Вологодская область	-	Численность участников Государственной программы по оказанию содействия добровольному переселению в Российскую Федерацию соотечественников, проживающих за рубежом, и членов их семей, прибывших в Российскую Федерацию и поставленных на учет в территориальных органах МВД России (нарастающим итогом)	человек	1794	1897	2040
ГП "Обеспечение общественного порядка и противодействие преступности"	Северо-Западный федеральный округ	Калининградская область	II. Территория Калининградской области	Численность участников Государственной программы по оказанию содействия добровольному переселению в Российскую Федерацию соотечественников, проживающих за рубежом, и членов их семей, прибывших в Российскую Федерацию и поставленных на учет в территориальных органах МВД России (нарастающим итогом)	человек	41304	43052	44071

Наименование государственной программы РФ	РФ / Федеральный округ	Субъект РФ	Приоритетная территория	Наименование показателя	Единица измерения	2017 год	2018 год	
							план	факт
1	2	3	4	5	6	7	8	9
ГП "Обеспечение общественного порядка и противодействие преступности"	Северо-Западный федеральный округ	Ленинградская область	-	Численность участников Государственной программы по оказанию содействия добровольному переселению в Российскую Федерацию соотечественников, проживающих за рубежом, и членов их семей, прибывших в Российскую Федерацию и поставленных на учет в территориальных органах МВД России (нарастающим итогом)	человек	4405	3263	6890
ГП "Обеспечение общественного порядка и противодействие преступности"	Северо-Западный федеральный округ	Мурманская область	III. Территория Арктической зоны Российской Федерации	Численность участников Государственной программы по оказанию содействия добровольному переселению в Российскую Федерацию соотечественников, проживающих за рубежом, и членов их семей, прибывших в Российскую Федерацию и поставленных на учет в территориальных органах МВД России (нарастающим итогом)	человек	6271	6092	6805
ГП "Обеспечение общественного порядка и противодействие преступности"	Северо-Западный федеральный округ	Новгородская область	-	Численность участников Государственной программы по оказанию содействия добровольному переселению в Российскую Федерацию соотечественников, проживающих за рубежом, и членов их семей, прибывших в Российскую Федерацию и поставленных на учет в территориальных органах МВД России (нарастающим итогом)	человек	6894	6863	7580
ГП "Обеспечение общественного порядка и противодействие преступности"	Северо-Западный федеральный округ	Псковская область	-	Численность участников Государственной программы по оказанию содействия добровольному переселению в Российскую Федерацию соотечественников, проживающих за рубежом, и членов их семей, прибывших в Российскую Федерацию и поставленных на учет в территориальных органах МВД России (нарастающим итогом)	человек	6815	7520	8004
ГП "Обеспечение общественного порядка и противодействие преступности"	Северо-Западный федеральный округ	г. Санкт-Петербург	-	Численность участников Государственной программы по оказанию содействия добровольному переселению в Российскую Федерацию соотечественников, проживающих за рубежом, и членов их семей, прибывших в Российскую Федерацию и поставленных на учет в территориальных органах МВД России (нарастающим итогом)	человек	-	-	-
ГП "Обеспечение общественного порядка и противодействие преступности"	Северо-Западный федеральный округ	Ненецкий автономный округ	III. Территория Арктической зоны Российской Федерации	Численность участников Государственной программы по оказанию содействия добровольному переселению в Российскую Федерацию соотечественников, проживающих за рубежом, и членов их семей, прибывших в Российскую Федерацию и поставленных на учет в территориальных органах МВД России (нарастающим итогом)	человек	407	450	473
ГП "Обеспечение общественного порядка и противодействие преступности"	Южный федеральный округ	Республика Адыгея	-	Численность участников Государственной программы по оказанию содействия добровольному переселению в Российскую Федерацию соотечественников, проживающих за рубежом, и членов их семей, прибывших в Российскую Федерацию и поставленных на учет в территориальных органах МВД России (нарастающим итогом)	человек	-	-	-

Наименование государственной программы РФ	РФ / Федеральный округ	Субъект РФ	Приоритетная территория	Наименование показателя	Единица измерения	2017 год	2018 год	
							план	факт
1	2	3	4	5	6	7	8	9
ГП "Обеспечение общественного порядка и противодействие преступности"	Южный федеральный округ	Республика Калмыкия	-	Численность участников Государственной программы по оказанию содействия добровольному переселению в Российскую Федерацию соотечественников, проживающих за рубежом, и членов их семей, прибывших в Российскую Федерацию и поставленных на учет в территориальных органах МВД России (нарастающим итогом)	человек	-	-	-
ГП "Обеспечение общественного порядка и противодействие преступности"	Южный федеральный округ	Республика Крым	IV. Территория Республики Крым и г. Севастополя	Численность участников Государственной программы по оказанию содействия добровольному переселению в Российскую Федерацию соотечественников, проживающих за рубежом, и членов их семей, прибывших в Российскую Федерацию и поставленных на учет в территориальных органах МВД России (нарастающим итогом)	человек	-	-	-
ГП "Обеспечение общественного порядка и противодействие преступности"	Южный федеральный округ	Краснодарский край	-	Численность участников Государственной программы по оказанию содействия добровольному переселению в Российскую Федерацию соотечественников, проживающих за рубежом, и членов их семей, прибывших в Российскую Федерацию и поставленных на учет в территориальных органах МВД России (нарастающим итогом)	человек	680	1086	1227
ГП "Обеспечение общественного порядка и противодействие преступности"	Южный федеральный округ	Астраханская область	-	Численность участников Государственной программы по оказанию содействия добровольному переселению в Российскую Федерацию соотечественников, проживающих за рубежом, и членов их семей, прибывших в Российскую Федерацию и поставленных на учет в территориальных органах МВД России (нарастающим итогом)	человек	1901	1610	2148
ГП "Обеспечение общественного порядка и противодействие преступности"	Южный федеральный округ	Волгоградская область	-	Численность участников Государственной программы по оказанию содействия добровольному переселению в Российскую Федерацию соотечественников, проживающих за рубежом, и членов их семей, прибывших в Российскую Федерацию и поставленных на учет в территориальных органах МВД России (нарастающим итогом)	человек	14113	15777	15419
ГП "Обеспечение общественного порядка и противодействие преступности"	Южный федеральный округ	Ростовская область	-	Численность участников Государственной программы по оказанию содействия добровольному переселению в Российскую Федерацию соотечественников, проживающих за рубежом, и членов их семей, прибывших в Российскую Федерацию и поставленных на учет в территориальных органах МВД России (нарастающим итогом)	человек	6710	6678	8707
ГП "Обеспечение общественного порядка и противодействие преступности"	Южный федеральный округ	г. Севастополь	IV. Территория Республики Крым и г. Севастополя	Численность участников Государственной программы по оказанию содействия добровольному переселению в Российскую Федерацию соотечественников, проживающих за рубежом, и членов их семей, прибывших в Российскую Федерацию и поставленных на учет в территориальных органах МВД России (нарастающим итогом)	человек	-	-	-

Наименование государственной программы РФ	РФ / Федеральный округ	Субъект РФ	Приоритетная территория	Наименование показателя	Единица измерения	2017 год	2018 год	
							план	факт
1	2	3	4	5	6	7	8	9
ГП "Обеспечение общественного порядка и противодействие преступности"	Северо-Кавказский федеральный округ	Республика Дагестан	I. Территория Северо-Кавказского федерального округа	Численность участников Государственной программы по оказанию содействия добровольному переселению в Российскую Федерацию соотечественников, проживающих за рубежом, и членов их семей, прибывших в Российскую Федерацию и поставленных на учет в территориальных органах МВД России (нарастающим итогом)	человек	-	-	-
ГП "Обеспечение общественного порядка и противодействие преступности"	Северо-Кавказский федеральный округ	Республика Ингушетия	I. Территория Северо-Кавказского федерального округа	Численность участников Государственной программы по оказанию содействия добровольному переселению в Российскую Федерацию соотечественников, проживающих за рубежом, и членов их семей, прибывших в Российскую Федерацию и поставленных на учет в территориальных органах МВД России (нарастающим итогом)	человек	-	-	-
ГП "Обеспечение общественного порядка и противодействие преступности"	Северо-Кавказский федеральный округ	Кабардино-Балкарская Республика	I. Территория Северо-Кавказского федерального округа	Численность участников Государственной программы по оказанию содействия добровольному переселению в Российскую Федерацию соотечественников, проживающих за рубежом, и членов их семей, прибывших в Российскую Федерацию и поставленных на учет в территориальных органах МВД России (нарастающим итогом)	человек	-	-	-
ГП "Обеспечение общественного порядка и противодействие преступности"	Северо-Кавказский федеральный округ	Карачаево-Черкесская Республика	I. Территория Северо-Кавказского федерального округа	Численность участников Государственной программы по оказанию содействия добровольному переселению в Российскую Федерацию соотечественников, проживающих за рубежом, и членов их семей, прибывших в Российскую Федерацию и поставленных на учет в территориальных органах МВД России (нарастающим итогом)	человек	-	-	-
ГП "Обеспечение общественного порядка и противодействие преступности"	Северо-Кавказский федеральный округ	Республика Северная Осетия - Алания	I. Территория Северо-Кавказского федерального округа	Численность участников Государственной программы по оказанию содействия добровольному переселению в Российскую Федерацию соотечественников, проживающих за рубежом, и членов их семей, прибывших в Российскую Федерацию и поставленных на учет в территориальных органах МВД России (нарастающим итогом)	человек	-	-	-
ГП "Обеспечение общественного порядка и противодействие преступности"	Северо-Кавказский федеральный округ	Чеченская Республика	I. Территория Северо-Кавказского федерального округа	Численность участников Государственной программы по оказанию содействия добровольному переселению в Российскую Федерацию соотечественников, проживающих за рубежом, и членов их семей, прибывших в Российскую Федерацию и поставленных на учет в территориальных органах МВД России (нарастающим итогом)	человек	-	-	-
ГП "Обеспечение общественного порядка и противодействие преступности"	Северо-Кавказский федеральный округ	Ставропольский край	I. Территория Северо-Кавказского федерального округа	Численность участников Государственной программы по оказанию содействия добровольному переселению в Российскую Федерацию соотечественников, проживающих за рубежом, и членов их семей, прибывших в Российскую Федерацию и поставленных на учет в территориальных органах МВД России (нарастающим итогом)	человек	6242	6899	7242

Наименование государственной программы РФ	РФ / Федеральный округ	Субъект РФ	Приоритетная территория	Наименование показателя	Единица измерения	2017 год	2018 год	
							план	факт
1	2	3	4	5	6	7	8	9
ГП "Обеспечение общественного порядка и противодействие преступности"	Приволжский федеральный округ	Республика Башкортостан	-	Численность участников Государственной программы по оказанию содействия добровольному переселению в Российскую Федерацию соотечественников, проживающих за рубежом, и членов их семей, прибывших в Российскую Федерацию и поставленных на учет в территориальных органах МВД России (нарастающим итогом)	человек	-	180	53
ГП "Обеспечение общественного порядка и противодействие преступности"	Приволжский федеральный округ	Республика Марий Эл	-	Численность участников Государственной программы по оказанию содействия добровольному переселению в Российскую Федерацию соотечественников, проживающих за рубежом, и членов их семей, прибывших в Российскую Федерацию и поставленных на учет в территориальных органах МВД России (нарастающим итогом)	человек	876	913	950
ГП "Обеспечение общественного порядка и противодействие преступности"	Приволжский федеральный округ	Республика Мордовия	-	Численность участников Государственной программы по оказанию содействия добровольному переселению в Российскую Федерацию соотечественников, проживающих за рубежом, и членов их семей, прибывших в Российскую Федерацию и поставленных на учет в территориальных органах МВД России (нарастающим итогом)	человек	3321	3481	3744
ГП "Обеспечение общественного порядка и противодействие преступности"	Приволжский федеральный округ	Республика Татарстан	-	Численность участников Государственной программы по оказанию содействия добровольному переселению в Российскую Федерацию соотечественников, проживающих за рубежом, и членов их семей, прибывших в Российскую Федерацию и поставленных на учет в территориальных органах МВД России (нарастающим итогом)	человек	-	150	657
ГП "Обеспечение общественного порядка и противодействие преступности"	Приволжский федеральный округ	Удмуртская Республика	-	Численность участников Государственной программы по оказанию содействия добровольному переселению в Российскую Федерацию соотечественников, проживающих за рубежом, и членов их семей, прибывших в Российскую Федерацию и поставленных на учет в территориальных органах МВД России (нарастающим итогом)	человек	600	672	730
ГП "Обеспечение общественного порядка и противодействие преступности"	Приволжский федеральный округ	Чувашская Республика	-	Численность участников Государственной программы по оказанию содействия добровольному переселению в Российскую Федерацию соотечественников, проживающих за рубежом, и членов их семей, прибывших в Российскую Федерацию и поставленных на учет в территориальных органах МВД России (нарастающим итогом)	человек	2300	2116	2549
ГП "Обеспечение общественного порядка и противодействие преступности"	Приволжский федеральный округ	Пермский край	-	Численность участников Государственной программы по оказанию содействия добровольному переселению в Российскую Федерацию соотечественников, проживающих за рубежом, и членов их семей, прибывших в Российскую Федерацию и поставленных на учет в территориальных органах МВД России (нарастающим итогом)	человек	3640	4375	4002

Наименование государственной программы РФ	РФ / Федеральный округ	Субъект РФ	Приоритетная территория	Наименование показателя	Единица измерения	2017 год	2018 год	
							план	факт
1	2	3	4	5	6	7	8	9
ГП "Обеспечение общественного порядка и противодействие преступности"	Приволжский федеральный округ	Кировская область	-	Численность участников Государственной программы по оказанию содействия добровольному переселению в Российскую Федерацию соотечественников, проживающих за рубежом, и членов их семей, прибывших в Российскую Федерацию и поставленных на учет в территориальных органах МВД России (нарастающим итогом)	человек	-	-	44
ГП "Обеспечение общественного порядка и противодействие преступности"	Приволжский федеральный округ	Нижегородская область	-	Численность участников Государственной программы по оказанию содействия добровольному переселению в Российскую Федерацию соотечественников, проживающих за рубежом, и членов их семей, прибывших в Российскую Федерацию и поставленных на учет в территориальных органах МВД России (нарастающим итогом)	человек	10954	10149	11391
ГП "Обеспечение общественного порядка и противодействие преступности"	Приволжский федеральный округ	Оренбургская область	-	Численность участников Государственной программы по оказанию содействия добровольному переселению в Российскую Федерацию соотечественников, проживающих за рубежом, и членов их семей, прибывших в Российскую Федерацию и поставленных на учет в территориальных органах МВД России (нарастающим итогом)	человек	3599	3512	5513
ГП "Обеспечение общественного порядка и противодействие преступности"	Приволжский федеральный округ	Пензенская область	-	Численность участников Государственной программы по оказанию содействия добровольному переселению в Российскую Федерацию соотечественников, проживающих за рубежом, и членов их семей, прибывших в Российскую Федерацию и поставленных на учет в территориальных органах МВД России (нарастающим итогом)	человек	9129	9526	9835
ГП "Обеспечение общественного порядка и противодействие преступности"	Приволжский федеральный округ	Самарская область	-	Численность участников Государственной программы по оказанию содействия добровольному переселению в Российскую Федерацию соотечественников, проживающих за рубежом, и членов их семей, прибывших в Российскую Федерацию и поставленных на учет в территориальных органах МВД России (нарастающим итогом)	человек	13262	7697	16721
ГП "Обеспечение общественного порядка и противодействие преступности"	Приволжский федеральный округ	Саратовская область	-	Численность участников Государственной программы по оказанию содействия добровольному переселению в Российскую Федерацию соотечественников, проживающих за рубежом, и членов их семей, прибывших в Российскую Федерацию и поставленных на учет в территориальных органах МВД России (нарастающим итогом)	человек	19884	21312	21708
ГП "Обеспечение общественного порядка и противодействие преступности"	Приволжский федеральный округ	Ульяновская область	-	Численность участников Государственной программы по оказанию содействия добровольному переселению в Российскую Федерацию соотечественников, проживающих за рубежом, и членов их семей, прибывших в Российскую Федерацию и поставленных на учет в территориальных органах МВД России (нарастающим итогом)	человек	4676	6056	5575

Наименование государственной программы РФ	РФ / Федеральный округ	Субъект РФ	Приоритетная территория	Наименование показателя	Единица измерения	2017 год	2018 год	
							план	факт
1	2	3	4	5	6	7	8	9
ГП "Обеспечение общественного порядка и противодействие преступности"	Уральский федеральный округ	Курганская область	-	Численность участников Государственной программы по оказанию содействия добровольному переселению в Российскую Федерацию соотечественников, проживающих за рубежом, и членов их семей, прибывших в Российскую Федерацию и поставленных на учет в территориальных органах МВД России (нарастающим итогом)	человек	2497	2506	2803
ГП "Обеспечение общественного порядка и противодействие преступности"	Уральский федеральный округ	Свердловская область	-	Численность участников Государственной программы по оказанию содействия добровольному переселению в Российскую Федерацию соотечественников, проживающих за рубежом, и членов их семей, прибывших в Российскую Федерацию и поставленных на учет в территориальных органах МВД России (нарастающим итогом)	человек	20676	20914	24909
ГП "Обеспечение общественного порядка и противодействие преступности"	Уральский федеральный округ	Тюменская область	-	Численность участников Государственной программы по оказанию содействия добровольному переселению в Российскую Федерацию соотечественников, проживающих за рубежом, и членов их семей, прибывших в Российскую Федерацию и поставленных на учет в территориальных органах МВД России (нарастающим итогом)	человек	3682	3856	3920
ГП "Обеспечение общественного порядка и противодействие преступности"	Уральский федеральный округ	Челябинская область	-	Численность участников Государственной программы по оказанию содействия добровольному переселению в Российскую Федерацию соотечественников, проживающих за рубежом, и членов их семей, прибывших в Российскую Федерацию и поставленных на учет в территориальных органах МВД России (нарастающим итогом)	человек	22568	19374	29803
ГП "Обеспечение общественного порядка и противодействие преступности"	Уральский федеральный округ	Ханты-Мансийский автономный округ - Югра	-	Численность участников Государственной программы по оказанию содействия добровольному переселению в Российскую Федерацию соотечественников, проживающих за рубежом, и членов их семей, прибывших в Российскую Федерацию и поставленных на учет в территориальных органах МВД России (нарастающим итогом)	человек	10822	8970	12037
ГП "Обеспечение общественного порядка и противодействие преступности"	Уральский федеральный округ	Ямало-Ненецкий автономный округ	III. Территория Арктической зоны Российской Федерации	Численность участников Государственной программы по оказанию содействия добровольному переселению в Российскую Федерацию соотечественников, проживающих за рубежом, и членов их семей, прибывших в Российскую Федерацию и поставленных на учет в территориальных органах МВД России (нарастающим итогом)	человек	1920	1934	2153
ГП "Обеспечение общественного порядка и противодействие преступности"	Сибирский федеральный округ	Республика Алтай	-	Численность участников Государственной программы по оказанию содействия добровольному переселению в Российскую Федерацию соотечественников, проживающих за рубежом, и членов их семей, прибывших в Российскую Федерацию и поставленных на учет в территориальных органах МВД России (нарастающим итогом)	человек	-	-	-

Наименование государственной программы РФ	РФ / Федеральный округ	Субъект РФ	Приоритетная территория	Наименование показателя	Единица измерения	2017 год	2018 год	
							план	факт
1	2	3	4	5	6	7	8	9
ГП "Обеспечение общественного порядка и противодействие преступности"	Сибирский федеральный округ	Республика Тыва	-	Численность участников Государственной программы по оказанию содействия добровольному переселению в Российскую Федерацию соотечественников, проживающих за рубежом, и членов их семей, прибывших в Российскую Федерацию и поставленных на учет в территориальных органах МВД России (нарастающим итогом)	человек	-	-	-
ГП "Обеспечение общественного порядка и противодействие преступности"	Сибирский федеральный округ	Республика Хакасия	-	Численность участников Государственной программы по оказанию содействия добровольному переселению в Российскую Федерацию соотечественников, проживающих за рубежом, и членов их семей, прибывших в Российскую Федерацию и поставленных на учет в территориальных органах МВД России (нарастающим итогом)	человек	820	1078	1030
ГП "Обеспечение общественного порядка и противодействие преступности"	Сибирский федеральный округ	Алтайский край	-	Численность участников Государственной программы по оказанию содействия добровольному переселению в Российскую Федерацию соотечественников, проживающих за рубежом, и членов их семей, прибывших в Российскую Федерацию и поставленных на учет в территориальных органах МВД России (нарастающим итогом)	человек	10695	10989	12692
ГП "Обеспечение общественного порядка и противодействие преступности"	Сибирский федеральный округ	Красноярский край	III. Территория Арктической зоны Российской Федерации	Численность участников Государственной программы по оказанию содействия добровольному переселению в Российскую Федерацию соотечественников, проживающих за рубежом, и членов их семей, прибывших в Российскую Федерацию и поставленных на учет в территориальных органах МВД России (нарастающим итогом)	человек	11970	12442	12899
ГП "Обеспечение общественного порядка и противодействие преступности"	Сибирский федеральный округ	Иркутская область	VI. Территория Байкальского региона	Численность участников Государственной программы по оказанию содействия добровольному переселению в Российскую Федерацию соотечественников, проживающих за рубежом, и членов их семей, прибывших в Российскую Федерацию и поставленных на учет в территориальных органах МВД России (нарастающим итогом)	человек	10002	10672	11005
ГП "Обеспечение общественного порядка и противодействие преступности"	Сибирский федеральный округ	Кемеровская область	-	Численность участников Государственной программы по оказанию содействия добровольному переселению в Российскую Федерацию соотечественников, проживающих за рубежом, и членов их семей, прибывших в Российскую Федерацию и поставленных на учет в территориальных органах МВД России (нарастающим итогом)	человек	13753	13757	15735
ГП "Обеспечение общественного порядка и противодействие преступности"	Сибирский федеральный округ	Новосибирская область	-	Численность участников Государственной программы по оказанию содействия добровольному переселению в Российскую Федерацию соотечественников, проживающих за рубежом, и членов их семей, прибывших в Российскую Федерацию и поставленных на учет в территориальных органах МВД России (нарастающим итогом)	человек	36187	34895	45234

Наименование государственной программы РФ	РФ / Федеральный округ	Субъект РФ	Приоритетная территория	Наименование показателя	Единица измерения	2017 год	2018 год	
							план	факт
1	2	3	4	5	6	7	8	9
ГП "Обеспечение общественного порядка и противодействие преступности"	Сибирский федеральный округ	Омская область	-	Численность участников Государственной программы по оказанию содействия добровольному переселению в Российскую Федерацию соотечественников, проживающих за рубежом, и членов их семей, прибывших в Российскую Федерацию и поставленных на учет в территориальных органах МВД России (нарастающим итогом)	человек	29676	28684	34233
ГП "Обеспечение общественного порядка и противодействие преступности"	Сибирский федеральный округ	Томская область	-	Численность участников Государственной программы по оказанию содействия добровольному переселению в Российскую Федерацию соотечественников, проживающих за рубежом, и членов их семей, прибывших в Российскую Федерацию и поставленных на учет в территориальных органах МВД России (нарастающим итогом)	человек	1244	1243	1815
ГП "Обеспечение общественного порядка и противодействие преступности"	Дальневосточный федеральный округ	Республика Бурятия*	VI. Территория Байкальского региона	Численность участников Государственной программы по оказанию содействия добровольному переселению в Российскую Федерацию соотечественников, проживающих за рубежом, и членов их семей, прибывших в Российскую Федерацию и поставленных на учет в территориальных органах МВД России (нарастающим итогом)	человек	1340	1306	1510
ГП "Обеспечение общественного порядка и противодействие преступности"	Дальневосточный федеральный округ	Республика Саха (Якутия)	III. Территория Арктической зоны Российской Федерации; V. Территория Дальнего Востока	Численность участников Государственной программы по оказанию содействия добровольному переселению в Российскую Федерацию соотечественников, проживающих за рубежом, и членов их семей, прибывших в Российскую Федерацию и поставленных на учет в территориальных органах МВД России (нарастающим итогом)	человек	-	50	92
ГП "Обеспечение общественного порядка и противодействие преступности"	Дальневосточный федеральный округ	Забайкальский край*	VI. Территория Байкальского региона	Численность участников Государственной программы по оказанию содействия добровольному переселению в Российскую Федерацию соотечественников, проживающих за рубежом, и членов их семей, прибывших в Российскую Федерацию и поставленных на учет в территориальных органах МВД России (нарастающим итогом)	человек	2418	2541	2690
ГП "Обеспечение общественного порядка и противодействие преступности"	Дальневосточный федеральный округ	Камчатский край	V. Территория Дальнего Востока	Численность участников Государственной программы по оказанию содействия добровольному переселению в Российскую Федерацию соотечественников, проживающих за рубежом, и членов их семей, прибывших в Российскую Федерацию и поставленных на учет в территориальных органах МВД России (нарастающим итогом)	человек	2934	3166	3185
ГП "Обеспечение общественного порядка и противодействие преступности"	Дальневосточный федеральный округ	Приморский край	V. Территория Дальнего Востока	Численность участников Государственной программы по оказанию содействия добровольному переселению в Российскую Федерацию соотечественников, проживающих за рубежом, и членов их семей, прибывших в Российскую Федерацию и поставленных на учет в территориальных органах МВД России (нарастающим итогом)	человек	13681	15235	14880

Наименование государственной программы РФ	РФ / Федеральный округ	Субъект РФ	Приоритетная территория	Наименование показателя	Единица измерения	2017 год	2018 год	
							план	факт
1	2	3	4	5	6	7	8	9
ГП "Обеспечение общественного порядка и противодействие преступности"	Дальневосточный федеральный округ	Хабаровский край	V. Территория Дальнего Востока	Численность участников Государственной программы по оказанию содействия добровольному переселению в Российскую Федерацию соотечественников, проживающих за рубежом, и членов их семей, прибывших в Российскую Федерацию и поставленных на учет в территориальных органах МВД России (нарастающим итогом)	человек	11084	11666	12949
ГП "Обеспечение общественного порядка и противодействие преступности"	Дальневосточный федеральный округ	Амурская область	V. Территория Дальнего Востока	Численность участников Государственной программы по оказанию содействия добровольному переселению в Российскую Федерацию соотечественников, проживающих за рубежом, и членов их семей, прибывших в Российскую Федерацию и поставленных на учет в территориальных органах МВД России (нарастающим итогом)	человек	4231	4536	4694
ГП "Обеспечение общественного порядка и противодействие преступности"	Дальневосточный федеральный округ	Магаданская область	V. Территория Дальнего Востока	Численность участников Государственной программы по оказанию содействия добровольному переселению в Российскую Федерацию соотечественников, проживающих за рубежом, и членов их семей, прибывших в Российскую Федерацию и поставленных на учет в территориальных органах МВД России (нарастающим итогом)	человек	2539	3169	2907
ГП "Обеспечение общественного порядка и противодействие преступности"	Дальневосточный федеральный округ	Сахалинская область	V. Территория Дальнего Востока	Численность участников Государственной программы по оказанию содействия добровольному переселению в Российскую Федерацию соотечественников, проживающих за рубежом, и членов их семей, прибывших в Российскую Федерацию и поставленных на учет в территориальных органах МВД России (нарастающим итогом)	человек	3182	3114	3424
ГП "Обеспечение общественного порядка и противодействие преступности"	Дальневосточный федеральный округ	Еврейская автономная область	V. Территория Дальнего Востока	Численность участников Государственной программы по оказанию содействия добровольному переселению в Российскую Федерацию соотечественников, проживающих за рубежом, и членов их семей, прибывших в Российскую Федерацию и поставленных на учет в территориальных органах МВД России (нарастающим итогом)	человек	1463	1759	1529
ГП "Обеспечение общественного порядка и противодействие преступности"	Дальневосточный федеральный округ	Чукотский автономный округ	III. Территория Арктической зоны Российской Федерации; V. Территория Дальнего Востока	Численность участников Государственной программы по оказанию содействия добровольному переселению в Российскую Федерацию соотечественников, проживающих за рубежом, и членов их семей, прибывших в Российскую Федерацию и поставленных на учет в территориальных органах МВД России (нарастающим итогом)	человек	-	-	-
ГП "Социально-экономическое развитие Дальнего Востока и Байкальского региона"	Российская Федерация	-	-	Численность постоянного населения Дальнего Востока и Байкальского региона на 1 января	тыс. человек	10600,0	10700,0	10600,0
ГП "Социально-экономическое развитие Дальнего Востока и Байкальского региона"	Центральный федеральный округ	Белгородская область	-	Численность постоянного населения Дальнего Востока и Байкальского региона на 1 января	тыс. человек	не предусмотрено	не предусмотрено	не предусмотрено
ГП "Социально-экономическое развитие Дальнего Востока и Байкальского региона"	Центральный федеральный округ	Брянская область	-	Численность постоянного населения Дальнего Востока и Байкальского региона на 1 января	тыс. человек	не предусмотрено	не предусмотрено	не предусмотрено
ГП "Социально-экономическое развитие Дальнего Востока и Байкальского региона"	Центральный федеральный округ	Владимирская область	-	Численность постоянного населения Дальнего Востока и Байкальского региона на 1 января	тыс. человек	не предусмотрено	не предусмотрено	не предусмотрено

Наименование государственной программы РФ	РФ / Федеральный округ	Субъект РФ	Приоритетная территория	Наименование показателя	Единица измерения	2017 год	2018 год	
							план	факт
1	2	3	4	5	6	7	8	9
ГП "Социально-экономическое развитие Дальнего Востока и Байкальского региона"	Дальневосточный федеральный округ	Приморский край	V. Территория Дальнего Востока	Численность постоянного населения Дальнего Востока и Байкальского региона на 1 января	тыс. человек	1912,1	1937,0	1902,7
ГП "Социально-экономическое развитие Дальнего Востока и Байкальского региона"	Дальневосточный федеральный округ	Хабаровский край	V. Территория Дальнего Востока	Численность постоянного населения Дальнего Востока и Байкальского региона на 1 января	тыс. человек	1327,7	1346,0	1321,5
ГП "Социально-экономическое развитие Дальнего Востока и Байкальского региона"	Дальневосточный федеральный округ	Амурская область	V. Территория Дальнего Востока	Численность постоянного населения Дальнего Востока и Байкальского региона на 1 января	тыс. человек	798,0	820,0	793,2
ГП "Социально-экономическое развитие Дальнего Востока и Байкальского региона"	Дальневосточный федеральный округ	Магаданская область	V. Территория Дальнего Востока	Численность постоянного населения Дальнего Востока и Байкальского региона на 1 января	тыс. человек	144,4	143,0	141,2
ГП "Социально-экономическое развитие Дальнего Востока и Байкальского региона"	Дальневосточный федеральный округ	Сахалинская область	V. Территория Дальнего Востока	Численность постоянного населения Дальнего Востока и Байкальского региона на 1 января	тыс. человек	490,6	486,0	489,6
ГП "Социально-экономическое развитие Дальнего Востока и Байкальского региона"	Дальневосточный федеральный округ	Еврейская автономная область	V. Территория Дальнего Востока	Численность постоянного населения Дальнего Востока и Байкальского региона на 1 января	тыс. человек	162,1	167,0	159,9
ГП "Социально-экономическое развитие Дальнего Востока и Байкальского региона"	Дальневосточный федеральный округ	Чукотский автономный округ	III. Территория Арктической зоны Российской Федерации; V. Территория Дальнего Востока	Численность постоянного населения Дальнего Востока и Байкальского региона на 1 января	тыс. человек	48,9	52,0	49,7
ГП "Социально-экономическое развитие Дальнего Востока и Байкальского региона"	Российская Федерация	-	-	Накопленный объем инвестиций резидентов территорий опережающего социально-экономического развития в Дальневосточном федеральном округе (без учета бюджетных инвестиций) (нарастающим итогом)	млрд. рублей	129,8	197,0	231,2
ГП "Социально-экономическое развитие Дальнего Востока и Байкальского региона"	Центральный федеральный округ	Белгородская область	-	Накопленный объем инвестиций резидентов территорий опережающего социально-экономического развития в Дальневосточном федеральном округе (без учета бюджетных инвестиций) (нарастающим итогом)	млрд. рублей	не предусмотрено	не предусмотрено	не предусмотрено
ГП "Социально-экономическое развитие Дальнего Востока и Байкальского региона"	Центральный федеральный округ	Брянская область	-	Накопленный объем инвестиций резидентов территорий опережающего социально-экономического развития в Дальневосточном федеральном округе (без учета бюджетных инвестиций) (нарастающим итогом)	млрд. рублей	не предусмотрено	не предусмотрено	не предусмотрено
ГП "Социально-экономическое развитие Дальнего Востока и Байкальского региона"	Центральный федеральный округ	Владимирская область	-	Накопленный объем инвестиций резидентов территорий опережающего социально-экономического развития в Дальневосточном федеральном округе (без учета бюджетных инвестиций) (нарастающим итогом)	млрд. рублей	не предусмотрено	не предусмотрено	не предусмотрено
ГП "Социально-экономическое развитие Дальнего Востока и Байкальского региона"	Центральный федеральный округ	Воронежская область	-	Накопленный объем инвестиций резидентов территорий опережающего социально-экономического развития в Дальневосточном федеральном округе (без учета бюджетных инвестиций) (нарастающим итогом)	млрд. рублей	не предусмотрено	не предусмотрено	не предусмотрено
ГП "Социально-экономическое развитие Дальнего Востока и Байкальского региона"	Центральный федеральный округ	Ивановская область	-	Накопленный объем инвестиций резидентов территорий опережающего социально-экономического развития в Дальневосточном федеральном округе (без учета бюджетных инвестиций) (нарастающим итогом)	млрд. рублей	не предусмотрено	не предусмотрено	не предусмотрено
ГП "Социально-экономическое развитие Дальнего Востока и Байкальского региона"	Центральный федеральный округ	Калужская область	-	Накопленный объем инвестиций резидентов территорий опережающего социально-экономического развития в Дальневосточном федеральном округе (без учета бюджетных инвестиций) (нарастающим итогом)	млрд. рублей	не предусмотрено	не предусмотрено	не предусмотрено

Наименование государственной программы РФ	РФ / Федеральный округ	Субъект РФ	Приоритетная территория	Наименование показателя	Единица измерения	2017 год	2018 год	
							план	факт
1	2	3	4	5	6	7	8	9
ГП "Социально-экономическое развитие Дальнего Востока и Байкальского региона"	Северо-Западный федеральный округ	Псковская область	-	Накопленный объем инвестиций резидентов территорий опережающего социально-экономического развития в Дальневосточном федеральном округе (без учета бюджетных инвестиций) (нарастающим итогом)	млрд. рублей	не предусмотрено	не предусмотрено	не предусмотрено
ГП "Социально-экономическое развитие Дальнего Востока и Байкальского региона"	Северо-Западный федеральный округ	г. Санкт-Петербург	-	Накопленный объем инвестиций резидентов территорий опережающего социально-экономического развития в Дальневосточном федеральном округе (без учета бюджетных инвестиций) (нарастающим итогом)	млрд. рублей	не предусмотрено	не предусмотрено	не предусмотрено
ГП "Социально-экономическое развитие Дальнего Востока и Байкальского региона"	Северо-Западный федеральный округ	Ненецкий автономный округ	III. Территория Арктической зоны Российской Федерации	Накопленный объем инвестиций резидентов территорий опережающего социально-экономического развития в Дальневосточном федеральном округе (без учета бюджетных инвестиций) (нарастающим итогом)	млрд. рублей	не предусмотрено	не предусмотрено	не предусмотрено
ГП "Социально-экономическое развитие Дальнего Востока и Байкальского региона"	Южный федеральный округ	Республика Адыгея	-	Накопленный объем инвестиций резидентов территорий опережающего социально-экономического развития в Дальневосточном федеральном округе (без учета бюджетных инвестиций) (нарастающим итогом)	млрд. рублей	не предусмотрено	не предусмотрено	не предусмотрено
ГП "Социально-экономическое развитие Дальнего Востока и Байкальского региона"	Южный федеральный округ	Республика Калмыкия	-	Накопленный объем инвестиций резидентов территорий опережающего социально-экономического развития в Дальневосточном федеральном округе (без учета бюджетных инвестиций) (нарастающим итогом)	млрд. рублей	не предусмотрено	не предусмотрено	не предусмотрено
ГП "Социально-экономическое развитие Дальнего Востока и Байкальского региона"	Южный федеральный округ	Республика Крым	IV. Территория Республики Крым и г. Севастополя	Накопленный объем инвестиций резидентов территорий опережающего социально-экономического развития в Дальневосточном федеральном округе (без учета бюджетных инвестиций) (нарастающим итогом)	млрд. рублей	не предусмотрено	не предусмотрено	не предусмотрено
ГП "Социально-экономическое развитие Дальнего Востока и Байкальского региона"	Южный федеральный округ	Краснодарский край	-	Накопленный объем инвестиций резидентов территорий опережающего социально-экономического развития в Дальневосточном федеральном округе (без учета бюджетных инвестиций) (нарастающим итогом)	млрд. рублей	не предусмотрено	не предусмотрено	не предусмотрено
ГП "Социально-экономическое развитие Дальнего Востока и Байкальского региона"	Южный федеральный округ	Астраханская область	-	Накопленный объем инвестиций резидентов территорий опережающего социально-экономического развития в Дальневосточном федеральном округе (без учета бюджетных инвестиций) (нарастающим итогом)	млрд. рублей	не предусмотрено	не предусмотрено	не предусмотрено
ГП "Социально-экономическое развитие Дальнего Востока и Байкальского региона"	Южный федеральный округ	Волгоградская область	-	Накопленный объем инвестиций резидентов территорий опережающего социально-экономического развития в Дальневосточном федеральном округе (без учета бюджетных инвестиций) (нарастающим итогом)	млрд. рублей	не предусмотрено	не предусмотрено	не предусмотрено
ГП "Социально-экономическое развитие Дальнего Востока и Байкальского региона"	Южный федеральный округ	Ростовская область	-	Накопленный объем инвестиций резидентов территорий опережающего социально-экономического развития в Дальневосточном федеральном округе (без учета бюджетных инвестиций) (нарастающим итогом)	млрд. рублей	не предусмотрено	не предусмотрено	не предусмотрено

Наименование государственной программы РФ	РФ / Федеральный округ	Субъект РФ	Приоритетная территория	Наименование показателя	Единица измерения	2017 год	2018 год	
							план	факт
1	2	3	4	5	6	7	8	9
ГП "Социально-экономическое развитие Дальнего Востока и Байкальского региона"	Сибирский федеральный округ	Республика Хакасия	-	Накопленный объем инвестиций резидентов территорий опережающего социально-экономического развития в Дальневосточном федеральном округе (без учета бюджетных инвестиций) (нарастающим итогом)	млрд. рублей	-	-	-
ГП "Социально-экономическое развитие Дальнего Востока и Байкальского региона"	Сибирский федеральный округ	Алтайский край	-	Накопленный объем инвестиций резидентов территорий опережающего социально-экономического развития в Дальневосточном федеральном округе (без учета бюджетных инвестиций) (нарастающим итогом)	млрд. рублей	-	-	-
ГП "Социально-экономическое развитие Дальнего Востока и Байкальского региона"	Сибирский федеральный округ	Красноярский край	III. Территория Арктической зоны Российской Федерации	Накопленный объем инвестиций резидентов территорий опережающего социально-экономического развития в Дальневосточном федеральном округе (без учета бюджетных инвестиций) (нарастающим итогом)	млрд. рублей	-	-	-
ГП "Социально-экономическое развитие Дальнего Востока и Байкальского региона"	Сибирский федеральный округ	Иркутская область	VI. Территория Байкальского региона	Накопленный объем инвестиций резидентов территорий опережающего социально-экономического развития в Дальневосточном федеральном округе (без учета бюджетных инвестиций) (нарастающим итогом)	млрд. рублей	-	-	-
ГП "Социально-экономическое развитие Дальнего Востока и Байкальского региона"	Сибирский федеральный округ	Кемеровская область	-	Накопленный объем инвестиций резидентов территорий опережающего социально-экономического развития в Дальневосточном федеральном округе (без учета бюджетных инвестиций) (нарастающим итогом)	млрд. рублей	-	-	-
ГП "Социально-экономическое развитие Дальнего Востока и Байкальского региона"	Сибирский федеральный округ	Новосибирская область	-	Накопленный объем инвестиций резидентов территорий опережающего социально-экономического развития в Дальневосточном федеральном округе (без учета бюджетных инвестиций) (нарастающим итогом)	млрд. рублей	-	-	-
ГП "Социально-экономическое развитие Дальнего Востока и Байкальского региона"	Сибирский федеральный округ	Омская область	-	Накопленный объем инвестиций резидентов территорий опережающего социально-экономического развития в Дальневосточном федеральном округе (без учета бюджетных инвестиций) (нарастающим итогом)	млрд. рублей	-	-	-
ГП "Социально-экономическое развитие Дальнего Востока и Байкальского региона"	Сибирский федеральный округ	Томская область	-	Накопленный объем инвестиций резидентов территорий опережающего социально-экономического развития в Дальневосточном федеральном округе (без учета бюджетных инвестиций) (нарастающим итогом)	млрд. рублей	-	-	-
ГП "Социально-экономическое развитие Дальнего Востока и Байкальского региона"	Дальневосточный федеральный округ	Республика Бурятия*	VI. Территория Байкальского региона	Накопленный объем инвестиций резидентов территорий опережающего социально-экономического развития в Дальневосточном федеральном округе (без учета бюджетных инвестиций) (нарастающим итогом)	млрд. рублей	-	-	-
ГП "Социально-экономическое развитие Дальнего Востока и Байкальского региона"	Дальневосточный федеральный округ	Республика Саха (Якутия)	III. Территория Арктической зоны Российской Федерации; V. Территория Дальнего Востока	Накопленный объем инвестиций резидентов территорий опережающего социально-экономического развития в Дальневосточном федеральном округе (без учета бюджетных инвестиций) (нарастающим итогом)	млрд. рублей	23,4	18,0	22,8

Наименование государственной программы РФ	РФ / Федеральный округ	Субъект РФ	Приоритетная территория	Наименование показателя	Единица измерения	2017 год	2018 год	
							план	факт
1	2	3	4	5	6	7	8	9
ГП "Социально-экономическое развитие Дальнего Востока и Байкальского региона"	Дальневосточный федеральный округ	Забайкальский край*	VI. Территория Байкальского региона	Накопленный объем инвестиций резидентов территорий опережающего социально-экономического развития в Дальневосточном федеральном округе (без учета бюджетных инвестиций) (нарастающим итогом)	млрд. рублей	-	-	-
ГП "Социально-экономическое развитие Дальнего Востока и Байкальского региона"	Дальневосточный федеральный округ	Камчатский край	V. Территория Дальнего Востока	Накопленный объем инвестиций резидентов территорий опережающего социально-экономического развития в Дальневосточном федеральном округе (без учета бюджетных инвестиций) (нарастающим итогом)	млрд. рублей	2,9	5,7	6,3
ГП "Социально-экономическое развитие Дальнего Востока и Байкальского региона"	Дальневосточный федеральный округ	Приморский край	V. Территория Дальнего Востока	Накопленный объем инвестиций резидентов территорий опережающего социально-экономического развития в Дальневосточном федеральном округе (без учета бюджетных инвестиций) (нарастающим итогом)	млрд. рублей	97,5	41,9	53,4
ГП "Социально-экономическое развитие Дальнего Востока и Байкальского региона"	Дальневосточный федеральный округ	Хабаровский край	V. Территория Дальнего Востока	Накопленный объем инвестиций резидентов территорий опережающего социально-экономического развития в Дальневосточном федеральном округе (без учета бюджетных инвестиций) (нарастающим итогом)	млрд. рублей	14,4	26,0	15,0
ГП "Социально-экономическое развитие Дальнего Востока и Байкальского региона"	Дальневосточный федеральный округ	Амурская область	V. Территория Дальнего Востока	Накопленный объем инвестиций резидентов территорий опережающего социально-экономического развития в Дальневосточном федеральном округе (без учета бюджетных инвестиций) (нарастающим итогом)	млрд. рублей	24,7	62,4	113,0
ГП "Социально-экономическое развитие Дальнего Востока и Байкальского региона"	Дальневосточный федеральный округ	Магаданская область	V. Территория Дальнего Востока	Накопленный объем инвестиций резидентов территорий опережающего социально-экономического развития в Дальневосточном федеральном округе (без учета бюджетных инвестиций) (нарастающим итогом)	млрд. рублей	-	-	-
ГП "Социально-экономическое развитие Дальнего Востока и Байкальского региона"	Дальневосточный федеральный округ	Сахалинская область	V. Территория Дальнего Востока	Накопленный объем инвестиций резидентов территорий опережающего социально-экономического развития в Дальневосточном федеральном округе (без учета бюджетных инвестиций) (нарастающим итогом)	млрд. рублей	9,5	17,5	18,1
ГП "Социально-экономическое развитие Дальнего Востока и Байкальского региона"	Дальневосточный федеральный округ	Еврейская автономная область	V. Территория Дальнего Востока	Накопленный объем инвестиций резидентов территорий опережающего социально-экономического развития в Дальневосточном федеральном округе (без учета бюджетных инвестиций) (нарастающим итогом)	млрд. рублей	0,7	10,7	0,6
ГП "Социально-экономическое развитие Дальнего Востока и Байкальского региона"	Дальневосточный федеральный округ	Чукотский автономный округ	III. Территория Арктической зоны Российской Федерации; V. Территория Дальнего Востока	Накопленный объем инвестиций резидентов территорий опережающего социально-экономического развития в Дальневосточном федеральном округе (без учета бюджетных инвестиций) (нарастающим итогом)	млрд. рублей	3,7	14,7	1,9
ГП "Социально-экономическое развитие Дальнего Востока и Байкальского региона"	Российская Федерация	-	-	Количество созданных рабочих мест на территориях опережающего социально-экономического развития в Дальневосточном федеральном округе (нарастающим итогом)	тыс. рабочих мест	7,7	6,1	13,8

Наименование государственной программы РФ	РФ / Федеральный округ	Субъект РФ	Приоритетная территория	Наименование показателя	Единица измерения	2017 год	2018 год	
							план	факт
1	2	3	4	5	6	7	8	9
ГП "Развитие Северо-Кавказского федерального округа" на период до 2025 года	Дальневосточный федеральный округ	Камчатский край	V. Территория Дальнего Востока	Количество рабочих мест, созданных резидентами туристического кластера на территории туристического кластера в Северо-Кавказском федеральном округе, накопленным итогом	единиц	не предусмотрено	не предусмотрено	не предусмотрено
ГП "Развитие Северо-Кавказского федерального округа" на период до 2025 года	Дальневосточный федеральный округ	Приморский край	V. Территория Дальнего Востока	Количество рабочих мест, созданных резидентами туристического кластера на территории туристического кластера в Северо-Кавказском федеральном округе, накопленным итогом	единиц	не предусмотрено	не предусмотрено	не предусмотрено
ГП "Развитие Северо-Кавказского федерального округа" на период до 2025 года	Дальневосточный федеральный округ	Хабаровский край	V. Территория Дальнего Востока	Количество рабочих мест, созданных резидентами туристического кластера на территории туристического кластера в Северо-Кавказском федеральном округе, накопленным итогом	единиц	не предусмотрено	не предусмотрено	не предусмотрено
ГП "Развитие Северо-Кавказского федерального округа" на период до 2025 года	Дальневосточный федеральный округ	Амурская область	V. Территория Дальнего Востока	Количество рабочих мест, созданных резидентами туристического кластера на территории туристического кластера в Северо-Кавказском федеральном округе, накопленным итогом	единиц	не предусмотрено	не предусмотрено	не предусмотрено
ГП "Развитие Северо-Кавказского федерального округа" на период до 2025 года	Дальневосточный федеральный округ	Магаданская область	V. Территория Дальнего Востока	Количество рабочих мест, созданных резидентами туристического кластера на территории туристического кластера в Северо-Кавказском федеральном округе, накопленным итогом	единиц	не предусмотрено	не предусмотрено	не предусмотрено
ГП "Развитие Северо-Кавказского федерального округа" на период до 2025 года	Дальневосточный федеральный округ	Сахалинская область	V. Территория Дальнего Востока	Количество рабочих мест, созданных резидентами туристического кластера на территории туристического кластера в Северо-Кавказском федеральном округе, накопленным итогом	единиц	не предусмотрено	не предусмотрено	не предусмотрено
ГП "Развитие Северо-Кавказского федерального округа" на период до 2025 года	Дальневосточный федеральный округ	Еврейская автономная область	V. Территория Дальнего Востока	Количество рабочих мест, созданных резидентами туристического кластера на территории туристического кластера в Северо-Кавказском федеральном округе, накопленным итогом	единиц	не предусмотрено	не предусмотрено	не предусмотрено
ГП "Развитие Северо-Кавказского федерального округа" на период до 2025 года	Дальневосточный федеральный округ	Чукотский автономный округ	III. Территория Арктической зоны Российской Федерации; V. Территория Дальнего Востока	Количество рабочих мест, созданных резидентами туристического кластера на территории туристического кластера в Северо-Кавказском федеральном округе, накопленным итогом	единиц	не предусмотрено	не предусмотрено	не предусмотрено
ГП "Развитие федеративных отношений и создание условий для эффективного и ответственного управления региональными и муниципальными финансами"	Российская Федерация	-	-	Доля просроченной кредиторской задолженности в расходах консолидированных бюджетов субъектов Российской Федерации	процентов	0,38	0,37	0,19
ГП "Развитие федеративных отношений и создание условий для эффективного и ответственного управления региональными и муниципальными финансами"	Центральный федеральный округ	Белгородская область	-	Доля просроченной кредиторской задолженности в расходах консолидированных бюджетов субъектов Российской Федерации	процентов	0	0	0
ГП "Развитие федеративных отношений и создание условий для эффективного и ответственного управления региональными и муниципальными финансами"	Центральный федеральный округ	Брянская область	-	Доля просроченной кредиторской задолженности в расходах консолидированных бюджетов субъектов Российской Федерации	процентов	0,01	0,01	0

Наименование государственной программы РФ	РФ / Федеральный округ	Субъект РФ	Приоритетная территория	Наименование показателя	Единица измерения	2017 год	2018 год	
							план	факт
1	2	3	4	5	6	7	8	9
ГП "Развитие федеративных отношений и создание условий для эффективного и ответственного управления региональными и муниципальными финансами"	Центральный федеральный округ	Владимирская область	-	Доля просроченной кредиторской задолженности в расходах консолидированных бюджетов субъектов Российской Федерации	процентов	0	0	0
ГП "Развитие федеративных отношений и создание условий для эффективного и ответственного управления региональными и муниципальными финансами"	Центральный федеральный округ	Воронежская область	-	Доля просроченной кредиторской задолженности в расходах консолидированных бюджетов субъектов Российской Федерации	процентов	0,02	0	0
ГП "Развитие федеративных отношений и создание условий для эффективного и ответственного управления региональными и муниципальными финансами"	Центральный федеральный округ	Ивановская область	-	Доля просроченной кредиторской задолженности в расходах консолидированных бюджетов субъектов Российской Федерации	процентов	0,45	0,54	0,21
ГП "Развитие федеративных отношений и создание условий для эффективного и ответственного управления региональными и муниципальными финансами"	Центральный федеральный округ	Калужская область	-	Доля просроченной кредиторской задолженности в расходах консолидированных бюджетов субъектов Российской Федерации	процентов	0	0	0
ГП "Развитие федеративных отношений и создание условий для эффективного и ответственного управления региональными и муниципальными финансами"	Центральный федеральный округ	Костромская область	-	Доля просроченной кредиторской задолженности в расходах консолидированных бюджетов субъектов Российской Федерации	процентов	3,67	3,57	2,37
ГП "Развитие федеративных отношений и создание условий для эффективного и ответственного управления региональными и муниципальными финансами"	Центральный федеральный округ	Курская область	-	Доля просроченной кредиторской задолженности в расходах консолидированных бюджетов субъектов Российской Федерации	процентов	0	0	0
ГП "Развитие федеративных отношений и создание условий для эффективного и ответственного управления региональными и муниципальными финансами"	Центральный федеральный округ	Липецкая область	-	Доля просроченной кредиторской задолженности в расходах консолидированных бюджетов субъектов Российской Федерации	процентов	0	0	0
ГП "Развитие федеративных отношений и создание условий для эффективного и ответственного управления региональными и муниципальными финансами"	Центральный федеральный округ	Московская область	-	Доля просроченной кредиторской задолженности в расходах консолидированных бюджетов субъектов Российской Федерации	процентов	0,07	0,15	0,01
ГП "Развитие федеративных отношений и создание условий для эффективного и ответственного управления региональными и муниципальными финансами"	Центральный федеральный округ	Орловская область	-	Доля просроченной кредиторской задолженности в расходах консолидированных бюджетов субъектов Российской Федерации	процентов	0,6	1,1	1,04
ГП "Развитие федеративных отношений и создание условий для эффективного и ответственного управления региональными и муниципальными финансами"	Центральный федеральный округ	Рязанская область	-	Доля просроченной кредиторской задолженности в расходах консолидированных бюджетов субъектов Российской Федерации	процентов	0	0,01	0

Наименование государственной программы РФ	РФ / Федеральный округ	Субъект РФ	Приоритетная территория	Наименование показателя	Единица измерения	2017 год	2018 год	
							план	факт
1	2	3	4	5	6	7	8	9
ГП "Развитие федеративных отношений и создание условий для эффективного и ответственного управления региональными и муниципальными финансами"	Центральный федеральный округ	Смоленская область	-	Доля просроченной кредиторской задолженности в расходах консолидированных бюджетов субъектов Российской Федерации	процентов	0	0	0
ГП "Развитие федеративных отношений и создание условий для эффективного и ответственного управления региональными и муниципальными финансами"	Центральный федеральный округ	Тамбовская область	-	Доля просроченной кредиторской задолженности в расходах консолидированных бюджетов субъектов Российской Федерации	процентов	0,97	0	0,09
ГП "Развитие федеративных отношений и создание условий для эффективного и ответственного управления региональными и муниципальными финансами"	Центральный федеральный округ	Тверская область	-	Доля просроченной кредиторской задолженности в расходах консолидированных бюджетов субъектов Российской Федерации	процентов	0,34	0,56	0,27
ГП "Развитие федеративных отношений и создание условий для эффективного и ответственного управления региональными и муниципальными финансами"	Центральный федеральный округ	Тульская область	-	Доля просроченной кредиторской задолженности в расходах консолидированных бюджетов субъектов Российской Федерации	процентов	0	0	0
ГП "Развитие федеративных отношений и создание условий для эффективного и ответственного управления региональными и муниципальными финансами"	Центральный федеральный округ	Ярославская область	-	Доля просроченной кредиторской задолженности в расходах консолидированных бюджетов субъектов Российской Федерации	процентов	3,7	2,97	1,92
ГП "Развитие федеративных отношений и создание условий для эффективного и ответственного управления региональными и муниципальными финансами"	Центральный федеральный округ	г. Москва	-	Доля просроченной кредиторской задолженности в расходах консолидированных бюджетов субъектов Российской Федерации	процентов	0	0	0
ГП "Развитие федеративных отношений и создание условий для эффективного и ответственного управления региональными и муниципальными финансами"	Северо-Западный федеральный округ	Республика Карелия	III. Территория Арктической зоны Российской Федерации	Доля просроченной кредиторской задолженности в расходах консолидированных бюджетов субъектов Российской Федерации	процентов	0,76	0,58	0,36
ГП "Развитие федеративных отношений и создание условий для эффективного и ответственного управления региональными и муниципальными финансами"	Северо-Западный федеральный округ	Республика Коми	III. Территория Арктической зоны Российской Федерации	Доля просроченной кредиторской задолженности в расходах консолидированных бюджетов субъектов Российской Федерации	процентов	0,5	0,41	0,35
ГП "Развитие федеративных отношений и создание условий для эффективного и ответственного управления региональными и муниципальными финансами"	Северо-Западный федеральный округ	Архангельская область	III. Территория Арктической зоны Российской Федерации	Доля просроченной кредиторской задолженности в расходах консолидированных бюджетов субъектов Российской Федерации	процентов	0,34	0,44	0,26

Наименование государственной программы РФ	РФ / Федеральный округ	Субъект РФ	Приоритетная территория	Наименование показателя	Единица измерения	2017 год	2018 год	
							план	факт
1	2	3	4	5	6	7	8	9
ГП "Развитие федеративных отношений и создание условий для эффективного и ответственного управления региональными и муниципальными финансами"	Северо-Западный федеральный округ	Вологодская область	-	Доля просроченной кредиторской задолженности в расходах консолидированных бюджетов субъектов Российской Федерации	процентов	0,33	0,8	0,08
ГП "Развитие федеративных отношений и создание условий для эффективного и ответственного управления региональными и муниципальными финансами"	Северо-Западный федеральный округ	Калининградская область	II. Территория Калининградской области	Доля просроченной кредиторской задолженности в расходах консолидированных бюджетов субъектов Российской Федерации	процентов	0,22	0,3	0,09
ГП "Развитие федеративных отношений и создание условий для эффективного и ответственного управления региональными и муниципальными финансами"	Северо-Западный федеральный округ	Ленинградская область	-	Доля просроченной кредиторской задолженности в расходах консолидированных бюджетов субъектов Российской Федерации	процентов	0,07	0,11	0,03
ГП "Развитие федеративных отношений и создание условий для эффективного и ответственного управления региональными и муниципальными финансами"	Северо-Западный федеральный округ	Мурманская область	III. Территория Арктической зоны Российской Федерации	Доля просроченной кредиторской задолженности в расходах консолидированных бюджетов субъектов Российской Федерации	процентов	0,49	0,51	0,43
ГП "Развитие федеративных отношений и создание условий для эффективного и ответственного управления региональными и муниципальными финансами"	Северо-Западный федеральный округ	Новгородская область	-	Доля просроченной кредиторской задолженности в расходах консолидированных бюджетов субъектов Российской Федерации	процентов	0,42	0,15	0,07
ГП "Развитие федеративных отношений и создание условий для эффективного и ответственного управления региональными и муниципальными финансами"	Северо-Западный федеральный округ	Псковская область	-	Доля просроченной кредиторской задолженности в расходах консолидированных бюджетов субъектов Российской Федерации	процентов	1,05	0,98	0,12
ГП "Развитие федеративных отношений и создание условий для эффективного и ответственного управления региональными и муниципальными финансами"	Северо-Западный федеральный округ	г. Санкт-Петербург	-	Доля просроченной кредиторской задолженности в расходах консолидированных бюджетов субъектов Российской Федерации	процентов	0,02	0	0
ГП "Развитие федеративных отношений и создание условий для эффективного и ответственного управления региональными и муниципальными финансами"	Северо-Западный федеральный округ	Ненецкий автономный округ	III. Территория Арктической зоны Российской Федерации	Доля просроченной кредиторской задолженности в расходах консолидированных бюджетов субъектов Российской Федерации	процентов	0,07	0	0,01
ГП "Развитие федеративных отношений и создание условий для эффективного и ответственного управления региональными и муниципальными финансами"	Южный федеральный округ	Республика Адыгея	-	Доля просроченной кредиторской задолженности в расходах консолидированных бюджетов субъектов Российской Федерации	процентов	0	0	0

Наименование государственной программы РФ	РФ / Федеральный округ	Субъект РФ	Приоритетная территория	Наименование показателя	Единица измерения	2017 год	2018 год	
							план	факт
1	2	3	4	5	6	7	8	9
ГП "Развитие федеративных отношений и создание условий для эффективного и ответственного управления региональными и муниципальными финансами"	Южный федеральный округ	Республика Калмыкия	-	Доля просроченной кредиторской задолженности в расходах консолидированных бюджетов субъектов Российской Федерации	процентов	2,21	2,7	1,35
ГП "Развитие федеративных отношений и создание условий для эффективного и ответственного управления региональными и муниципальными финансами"	Южный федеральный округ	Республика Крым	IV. Территория Республики Крым и г. Севастополя	Доля просроченной кредиторской задолженности в расходах консолидированных бюджетов субъектов Российской Федерации	процентов	0	0,003	0
ГП "Развитие федеративных отношений и создание условий для эффективного и ответственного управления региональными и муниципальными финансами"	Южный федеральный округ	Краснодарский край	-	Доля просроченной кредиторской задолженности в расходах консолидированных бюджетов субъектов Российской Федерации	процентов	0,03	1,02	0,01
ГП "Развитие федеративных отношений и создание условий для эффективного и ответственного управления региональными и муниципальными финансами"	Южный федеральный округ	Астраханская область	-	Доля просроченной кредиторской задолженности в расходах консолидированных бюджетов субъектов Российской Федерации	процентов	0,42	0,71	0,13
ГП "Развитие федеративных отношений и создание условий для эффективного и ответственного управления региональными и муниципальными финансами"	Южный федеральный округ	Волгоградская область	-	Доля просроченной кредиторской задолженности в расходах консолидированных бюджетов субъектов Российской Федерации	процентов	0,83	0,36	0,19
ГП "Развитие федеративных отношений и создание условий для эффективного и ответственного управления региональными и муниципальными финансами"	Южный федеральный округ	Ростовская область	-	Доля просроченной кредиторской задолженности в расходах консолидированных бюджетов субъектов Российской Федерации	процентов	0	0	0
ГП "Развитие федеративных отношений и создание условий для эффективного и ответственного управления региональными и муниципальными финансами"	Южный федеральный округ	г. Севастополь	IV. Территория Республики Крым и г. Севастополя	Доля просроченной кредиторской задолженности в расходах консолидированных бюджетов субъектов Российской Федерации	процентов	0,07	0	0,16
ГП "Развитие федеративных отношений и создание условий для эффективного и ответственного управления региональными и муниципальными финансами"	Северо-Кавказский федеральный округ	Республика Дагестан	I. Территория Северо-Кавказского федерального округа	Доля просроченной кредиторской задолженности в расходах консолидированных бюджетов субъектов Российской Федерации	процентов	0	0	0,05

Наименование государственной программы РФ	РФ / Федеральный округ	Субъект РФ	Приоритетная территория	Наименование показателя	Единица измерения	2017 год	2018 год	
							план	факт
1	2	3	4	5	6	7	8	9
ГП "Развитие федеративных отношений и создание условий для эффективного и ответственного управления региональными и муниципальными финансами"	Северо-Кавказский федеральный округ	Республика Ингушетия	I. Территория Северо-Кавказского федерального округа	Доля просроченной кредиторской задолженности в расходах консолидированных бюджетов субъектов Российской Федерации	процентов	6,85	0,21	5,64
ГП "Развитие федеративных отношений и создание условий для эффективного и ответственного управления региональными и муниципальными финансами"	Северо-Кавказский федеральный округ	Кабардино-Балкарская Республика	I. Территория Северо-Кавказского федерального округа	Доля просроченной кредиторской задолженности в расходах консолидированных бюджетов субъектов Российской Федерации	процентов	2,87	0,5	1,06
ГП "Развитие федеративных отношений и создание условий для эффективного и ответственного управления региональными и муниципальными финансами"	Северо-Кавказский федеральный округ	Карачаево-Черкесская Республика	I. Территория Северо-Кавказского федерального округа	Доля просроченной кредиторской задолженности в расходах консолидированных бюджетов субъектов Российской Федерации	процентов	1,35	0,98	1,35
ГП "Развитие федеративных отношений и создание условий для эффективного и ответственного управления региональными и муниципальными финансами"	Северо-Кавказский федеральный округ	Республика Северная Осетия - Алания	I. Территория Северо-Кавказского федерального округа	Доля просроченной кредиторской задолженности в расходах консолидированных бюджетов субъектов Российской Федерации	процентов	6,11	5,8	2,42
ГП "Развитие федеративных отношений и создание условий для эффективного и ответственного управления региональными и муниципальными финансами"	Северо-Кавказский федеральный округ	Чеченская Республика	I. Территория Северо-Кавказского федерального округа	Доля просроченной кредиторской задолженности в расходах консолидированных бюджетов субъектов Российской Федерации	процентов	0	0	0
ГП "Развитие федеративных отношений и создание условий для эффективного и ответственного управления региональными и муниципальными финансами"	Северо-Кавказский федеральный округ	Ставропольский край	I. Территория Северо-Кавказского федерального округа	Доля просроченной кредиторской задолженности в расходах консолидированных бюджетов субъектов Российской Федерации	процентов	0,12	0,004	0,03
ГП "Развитие федеративных отношений и создание условий для эффективного и ответственного управления региональными и муниципальными финансами"	Приволжский федеральный округ	Республика Башкортостан	-	Доля просроченной кредиторской задолженности в расходах консолидированных бюджетов субъектов Российской Федерации	процентов	0	0	0

Наименование государственной программы РФ	РФ / Федеральный округ	Субъект РФ	Приоритетная территория	Наименование показателя	Единица измерения	2017 год	2018 год	
							план	факт
1	2	3	4	5	6	7	8	9
ГП "Развитие федеративных отношений и создание условий для эффективного и ответственного управления региональными и муниципальными финансами"	Приволжский федеральный округ	Республика Марий Эл	-	Доля просроченной кредиторской задолженности в расходах консолидированных бюджетов субъектов Российской Федерации	процентов	7,21	0	5,36
ГП "Развитие федеративных отношений и создание условий для эффективного и ответственного управления региональными и муниципальными финансами"	Приволжский федеральный округ	Республика Мордовия	-	Доля просроченной кредиторской задолженности в расходах консолидированных бюджетов субъектов Российской Федерации	процентов	1,63	1,59	1,59
ГП "Развитие федеративных отношений и создание условий для эффективного и ответственного управления региональными и муниципальными финансами"	Приволжский федеральный округ	Республика Татарстан	-	Доля просроченной кредиторской задолженности в расходах консолидированных бюджетов субъектов Российской Федерации	процентов	0	0	0
ГП "Развитие федеративных отношений и создание условий для эффективного и ответственного управления региональными и муниципальными финансами"	Приволжский федеральный округ	Удмуртская Республика	-	Доля просроченной кредиторской задолженности в расходах консолидированных бюджетов субъектов Российской Федерации	процентов	0,95	1,14	0,4
ГП "Развитие федеративных отношений и создание условий для эффективного и ответственного управления региональными и муниципальными финансами"	Приволжский федеральный округ	Чувашская Республика	-	Доля просроченной кредиторской задолженности в расходах консолидированных бюджетов субъектов Российской Федерации	процентов	0	0	0
ГП "Развитие федеративных отношений и создание условий для эффективного и ответственного управления региональными и муниципальными финансами"	Приволжский федеральный округ	Пермский край	-	Доля просроченной кредиторской задолженности в расходах консолидированных бюджетов субъектов Российской Федерации	процентов	0,01	0,05	0,02
ГП "Развитие федеративных отношений и создание условий для эффективного и ответственного управления региональными и муниципальными финансами"	Приволжский федеральный округ	Кировская область	-	Доля просроченной кредиторской задолженности в расходах консолидированных бюджетов субъектов Российской Федерации	процентов	0,42	1,63	0,18
ГП "Развитие федеративных отношений и создание условий для эффективного и ответственного управления региональными и муниципальными финансами"	Приволжский федеральный округ	Нижегородская область	-	Доля просроченной кредиторской задолженности в расходах консолидированных бюджетов субъектов Российской Федерации	процентов	0,14	0	0,06

Наименование государственной программы РФ	РФ / Федеральный округ	Субъект РФ	Приоритетная территория	Наименование показателя	Единица измерения	2017 год	2018 год	
							план	факт
1	2	3	4	5	6	7	8	9
ГП "Развитие федеративных отношений и создание условий для эффективного и ответственного управления региональными и муниципальными финансами"	Приволжский федеральный округ	Оренбургская область	-	Доля просроченной кредиторской задолженности в расходах консолидированных бюджетов субъектов Российской Федерации	процентов	0	0,03	0
ГП "Развитие федеративных отношений и создание условий для эффективного и ответственного управления региональными и муниципальными финансами"	Приволжский федеральный округ	Пензенская область	-	Доля просроченной кредиторской задолженности в расходах консолидированных бюджетов субъектов Российской Федерации	процентов	3,54	0	0,67
ГП "Развитие федеративных отношений и создание условий для эффективного и ответственного управления региональными и муниципальными финансами"	Приволжский федеральный округ	Самарская область	-	Доля просроченной кредиторской задолженности в расходах консолидированных бюджетов субъектов Российской Федерации	процентов	0	0	0
ГП "Развитие федеративных отношений и создание условий для эффективного и ответственного управления региональными и муниципальными финансами"	Приволжский федеральный округ	Саратовская область	-	Доля просроченной кредиторской задолженности в расходах консолидированных бюджетов субъектов Российской Федерации	процентов	1,38	3,02	0,94
ГП "Развитие федеративных отношений и создание условий для эффективного и ответственного управления региональными и муниципальными финансами"	Приволжский федеральный округ	Ульяновская область	-	Доля просроченной кредиторской задолженности в расходах консолидированных бюджетов субъектов Российской Федерации	процентов	2,18	2,28	1,61
ГП "Развитие федеративных отношений и создание условий для эффективного и ответственного управления региональными и муниципальными финансами"	Уральский федеральный округ	Курганская область	-	Доля просроченной кредиторской задолженности в расходах консолидированных бюджетов субъектов Российской Федерации	процентов	6,88	6,28	6,19
ГП "Развитие федеративных отношений и создание условий для эффективного и ответственного управления региональными и муниципальными финансами"	Уральский федеральный округ	Свердловская область	-	Доля просроченной кредиторской задолженности в расходах консолидированных бюджетов субъектов Российской Федерации	процентов	0,43	0,51	0,28
ГП "Развитие федеративных отношений и создание условий для эффективного и ответственного управления региональными и муниципальными финансами"	Уральский федеральный округ	Тюменская область	-	Доля просроченной кредиторской задолженности в расходах консолидированных бюджетов субъектов Российской Федерации	процентов	0	0	0

Наименование государственной программы РФ	РФ / Федеральный округ	Субъект РФ	Приоритетная территория	Наименование показателя	Единица измерения	2017 год	2018 год	
							план	факт
1	2	3	4	5	6	7	8	9
ГП "Развитие федеративных отношений и создание условий для эффективного и ответственного управления региональными и муниципальными финансами"	Уральский федеральный округ	Челябинская область	-	Доля просроченной кредиторской задолженности в расходах консолидированных бюджетов субъектов Российской Федерации	процентов	0,02	0	0,01
ГП "Развитие федеративных отношений и создание условий для эффективного и ответственного управления региональными и муниципальными финансами"	Уральский федеральный округ	Ханты-Мансийский автономный округ - Югра	-	Доля просроченной кредиторской задолженности в расходах консолидированных бюджетов субъектов Российской Федерации	процентов	0	0	0
ГП "Развитие федеративных отношений и создание условий для эффективного и ответственного управления региональными и муниципальными финансами"	Уральский федеральный округ	Ямало-Ненецкий автономный округ	III. Территория Арктической зоны Российской Федерации	Доля просроченной кредиторской задолженности в расходах консолидированных бюджетов субъектов Российской Федерации	процентов	0	0	0
ГП "Развитие федеративных отношений и создание условий для эффективного и ответственного управления региональными и муниципальными финансами"	Сибирский федеральный округ	Республика Алтай	-	Доля просроченной кредиторской задолженности в расходах консолидированных бюджетов субъектов Российской Федерации	процентов	0,09	0	0
ГП "Развитие федеративных отношений и создание условий для эффективного и ответственного управления региональными и муниципальными финансами"	Сибирский федеральный округ	Республика Тыва	-	Доля просроченной кредиторской задолженности в расходах консолидированных бюджетов субъектов Российской Федерации	процентов	0	0	0
ГП "Развитие федеративных отношений и создание условий для эффективного и ответственного управления региональными и муниципальными финансами"	Сибирский федеральный округ	Республика Хакасия	-	Доля просроченной кредиторской задолженности в расходах консолидированных бюджетов субъектов Российской Федерации	процентов	14,11	10,71	4,93
ГП "Развитие федеративных отношений и создание условий для эффективного и ответственного управления региональными и муниципальными финансами"	Сибирский федеральный округ	Алтайский край	-	Доля просроченной кредиторской задолженности в расходах консолидированных бюджетов субъектов Российской Федерации	процентов	0,59	0,72	0,52
ГП "Развитие федеративных отношений и создание условий для эффективного и ответственного управления региональными и муниципальными финансами"	Сибирский федеральный округ	Красноярский край	III. Территория Арктической зоны Российской Федерации	Доля просроченной кредиторской задолженности в расходах консолидированных бюджетов субъектов Российской Федерации	процентов	0,28	0,28	0,05
ГП "Развитие федеративных отношений и создание условий для эффективного и ответственного управления региональными и муниципальными финансами"	Сибирский федеральный округ	Иркутская область	VI. Территория Байкальского региона	Доля просроченной кредиторской задолженности в расходах консолидированных бюджетов субъектов Российской Федерации	процентов	0,15	0,38	0,11

Наименование государственной программы РФ	РФ / Федеральный округ	Субъект РФ	Приоритетная территория	Наименование показателя	Единица измерения	2017 год	2018 год	
							план	факт
1	2	3	4	5	6	7	8	9
ГП "Развитие федеративных отношений и создание условий для эффективного и ответственного управления региональными и муниципальными финансами"	Сибирский федеральный округ	Кемеровская область	-	Доля просроченной кредиторской задолженности в расходах консолидированных бюджетов субъектов Российской Федерации	процентов	0,01	0,12	0
ГП "Развитие федеративных отношений и создание условий для эффективного и ответственного управления региональными и муниципальными финансами"	Сибирский федеральный округ	Новосибирская область	-	Доля просроченной кредиторской задолженности в расходах консолидированных бюджетов субъектов Российской Федерации	процентов	0,31	0,03	0,03
ГП "Развитие федеративных отношений и создание условий для эффективного и ответственного управления региональными и муниципальными финансами"	Сибирский федеральный округ	Омская область	-	Доля просроченной кредиторской задолженности в расходах консолидированных бюджетов субъектов Российской Федерации	процентов	0,08	0,01	0,01
ГП "Развитие федеративных отношений и создание условий для эффективного и ответственного управления региональными и муниципальными финансами"	Сибирский федеральный округ	Томская область	-	Доля просроченной кредиторской задолженности в расходах консолидированных бюджетов субъектов Российской Федерации	процентов	0	0	0
ГП "Развитие федеративных отношений и создание условий для эффективного и ответственного управления региональными и муниципальными финансами"	Дальневосточный федеральный округ	Республика Бурятия*	VI. Территория Байкальского региона	Доля просроченной кредиторской задолженности в расходах консолидированных бюджетов субъектов Российской Федерации	процентов	0,05	0	0,07
ГП "Развитие федеративных отношений и создание условий для эффективного и ответственного управления региональными и муниципальными финансами"	Дальневосточный федеральный округ	Республика Саха (Якутия)	III. Территория Арктической зоны Российской Федерации; V. Территория Дальнего Востока	Доля просроченной кредиторской задолженности в расходах консолидированных бюджетов субъектов Российской Федерации	процентов	1,8	0,03	0,06
ГП "Развитие федеративных отношений и создание условий для эффективного и ответственного управления региональными и муниципальными финансами"	Дальневосточный федеральный округ	Забайкальский край*	VI. Территория Байкальского региона	Доля просроченной кредиторской задолженности в расходах консолидированных бюджетов субъектов Российской Федерации	процентов	6,92	9,63	0,8
ГП "Развитие федеративных отношений и создание условий для эффективного и ответственного управления региональными и муниципальными финансами"	Дальневосточный федеральный округ	Камчатский край	V. Территория Дальнего Востока	Доля просроченной кредиторской задолженности в расходах консолидированных бюджетов субъектов Российской Федерации	процентов	0,05	0,06	0,04

Наименование государственной программы РФ	РФ / Федеральный округ	Субъект РФ	Приоритетная территория	Наименование показателя	Единица измерения	2017 год	2018 год	
							план	факт
1	2	3	4	5	6	7	8	9
ГП "Развитие федеративных отношений и создание условий для эффективного и ответственного управления региональными и муниципальными финансами"	Дальневосточный федеральный округ	Приморский край	V. Территория Дальнего Востока	Доля просроченной кредиторской задолженности в расходах консолидированных бюджетов субъектов Российской Федерации	процентов	0,1	0,12	0,08
ГП "Развитие федеративных отношений и создание условий для эффективного и ответственного управления региональными и муниципальными финансами"	Дальневосточный федеральный округ	Хабаровский край	V. Территория Дальнего Востока	Доля просроченной кредиторской задолженности в расходах консолидированных бюджетов субъектов Российской Федерации	процентов	0,21	0,27	0,18
ГП "Развитие федеративных отношений и создание условий для эффективного и ответственного управления региональными и муниципальными финансами"	Дальневосточный федеральный округ	Амурская область	V. Территория Дальнего Востока	Доля просроченной кредиторской задолженности в расходах консолидированных бюджетов субъектов Российской Федерации	процентов	0,41	0,43	0,12
ГП "Развитие федеративных отношений и создание условий для эффективного и ответственного управления региональными и муниципальными финансами"	Дальневосточный федеральный округ	Магаданская область	V. Территория Дальнего Востока	Доля просроченной кредиторской задолженности в расходах консолидированных бюджетов субъектов Российской Федерации	процентов	5,27	1,06	0,79
ГП "Развитие федеративных отношений и создание условий для эффективного и ответственного управления региональными и муниципальными финансами"	Дальневосточный федеральный округ	Сахалинская область	V. Территория Дальнего Востока	Доля просроченной кредиторской задолженности в расходах консолидированных бюджетов субъектов Российской Федерации	процентов	0	0	0
ГП "Развитие федеративных отношений и создание условий для эффективного и ответственного управления региональными и муниципальными финансами"	Дальневосточный федеральный округ	Еврейская автономная область	V. Территория Дальнего Востока	Доля просроченной кредиторской задолженности в расходах консолидированных бюджетов субъектов Российской Федерации	процентов	5,28	4,5	6,8
ГП "Развитие федеративных отношений и создание условий для эффективного и ответственного управления региональными и муниципальными финансами"	Дальневосточный федеральный округ	Чукотский автономный округ	III. Территория Арктической зоны Российской Федерации; V. Территория Дальнего Востока	Доля просроченной кредиторской задолженности в расходах консолидированных бюджетов субъектов Российской Федерации	процентов	0	0	0
ГП "Социально-экономическое развитие Арктической зоны Российской Федерации"	Российская Федерация	-	-	Доля валового регионального продукта, произведенного в Арктической зоне Российской Федерации, в суммарном валовом региональном продукте субъектов Российской Федерации	процентов	-	-	-
ГП "Социально-экономическое развитие Арктической зоны Российской Федерации"	Центральный федеральный округ	Белгородская область	-	Доля валового регионального продукта, произведенного в Арктической зоне Российской Федерации, в суммарном валовом региональном продукте субъектов Российской Федерации	процентов	не предусмотрено	не предусмотрено	не предусмотрено
ГП "Социально-экономическое развитие Арктической зоны Российской Федерации"	Центральный федеральный округ	Брянская область	-	Доля валового регионального продукта, произведенного в Арктической зоне Российской Федерации, в суммарном валовом региональном продукте субъектов Российской Федерации	процентов	не предусмотрено	не предусмотрено	не предусмотрено

Наименование государственной программы РФ	РФ / Федеральный округ	Субъект РФ	Приоритетная территория	Наименование показателя	Единица измерения	2017 год	2018 год	
							план	факт
1	2	3	4	5	6	7	8	9
ГП "Социально-экономическое развитие Арктической зоны Российской Федерации"	Дальневосточный федеральный округ	Хабаровский край	V. Территория Дальнего Востока	Доля валового регионального продукта, произведенного в Арктической зоне Российской Федерации, в суммарном валовом региональном продукте субъектов Российской Федерации	процентов	не предусмотрено	не предусмотрено	не предусмотрено
ГП "Социально-экономическое развитие Арктической зоны Российской Федерации"	Дальневосточный федеральный округ	Амурская область	V. Территория Дальнего Востока	Доля валового регионального продукта, произведенного в Арктической зоне Российской Федерации, в суммарном валовом региональном продукте субъектов Российской Федерации	процентов	не предусмотрено	не предусмотрено	не предусмотрено
ГП "Социально-экономическое развитие Арктической зоны Российской Федерации"	Дальневосточный федеральный округ	Магаданская область	V. Территория Дальнего Востока	Доля валового регионального продукта, произведенного в Арктической зоне Российской Федерации, в суммарном валовом региональном продукте субъектов Российской Федерации	процентов	не предусмотрено	не предусмотрено	не предусмотрено
ГП "Социально-экономическое развитие Арктической зоны Российской Федерации"	Дальневосточный федеральный округ	Сахалинская область	V. Территория Дальнего Востока	Доля валового регионального продукта, произведенного в Арктической зоне Российской Федерации, в суммарном валовом региональном продукте субъектов Российской Федерации	процентов	не предусмотрено	не предусмотрено	не предусмотрено
ГП "Социально-экономическое развитие Арктической зоны Российской Федерации"	Дальневосточный федеральный округ	Еврейская автономная область	V. Территория Дальнего Востока	Доля валового регионального продукта, произведенного в Арктической зоне Российской Федерации, в суммарном валовом региональном продукте субъектов Российской Федерации	процентов	не предусмотрено	не предусмотрено	не предусмотрено
ГП "Социально-экономическое развитие Арктической зоны Российской Федерации"	Дальневосточный федеральный округ	Чукотский автономный округ	III. Территория Арктической зоны Российской Федерации; V. Территория Дальнего Востока	Доля валового регионального продукта, произведенного в Арктической зоне Российской Федерации, в суммарном валовом региональном продукте субъектов Российской Федерации	процентов	-	-	-

Подходы к оценке макроэкономического эффекта от реализации государственных программ Российской Федерации

В настоящее время в рамках оценки макроэкономических эффектов – (вкладов в использование ВВП, формирование валового выпуска, валовой добавленной стоимости (далее – ВДС)) и структурных характеристик, таких как краткосрочные мультипликаторы, импортостойкость, высокотехнологичность и инновационность, исследуется влияние финансирования государственных программ как за счет средств федерального бюджета, так и за счет бюджетов государственных внебюджетных фондов.

Единство методических подходов, опирающихся на положения системы национального счетоводства, дает возможность обеспечить сопоставимость полученных оценок как между отдельными программами и основными мероприятиями, так и проводить сравнительный межвременной и межстрановой анализ.

1. Общие подходы.

В основе оценки макроэкономических эффектов лежит классификация расходов по элементам использования ВВП. Данная классификация в первую очередь основана на структуре видов расходов (далее – ВР) согласно бюджетной классификации. В связи с тем, что бюджетная классификация не в полной мере соответствует потребностям макроэкономического анализа, делается ряд экспертных оценок, в первую очередь – с целью выявления условно-инвестиционных расходов, которые формально не относятся к капитальным вложениям в объекты государственной (муниципальной) собственности, но классифицируются как инвестиции в основной капитал с точки зрения методологии СНС.

Оценка вклада в использование ВВП и комплексных межотраслевых эффектов от реализации государственных программ (далее – оценка) методически может осуществляться по каждому в отдельности структурному элементу каждой государственной программы при условии наличия исчерпывающей информации по кодам бюджетной классификации расходов бюджетов, соответствующих финансирования данного элемента.

В аналитических целях может проводиться оценка от совокупности структурных элементов государственных программ, направлений расходов, национальных и федеральных проектов и т.д. согласно доступным разрезам бюджетной классификации.

Оценка может измеряться:

- в номинальном выражении (в рублях соответствующего года);
- в % от ВВП (доля вклада в использование ВВП от реализации государственных программ во всем объеме использованного ВВП соответствующего года);
- в процентных пунктах от реального роста ВВП соответствующего года.

При условии должного охвата оцениваемых расходов бюджета, методической и хронологической однородности, оценка вклада в использование ВВП в целом и в соответствующих компонентах непротиворечива отчетным и прогнозным величинам соответствующих макроэкономических категорий.

2. Классификация расходов.

В основе оценок макроэкономического эффекта лежат классификации расходов по элементам использования ВВП и по видам экономической деятельности (ОКВЭД). Классификация по элементам использования ВВП в первую очередь основана на структуре видов расходов (ВР), по ОКВЭД – на функциональной и программной структуре расходов.

В качестве обозначений классифицированных расходов по экономической сущности используются, если явным образом не указано иное (*), категории и соответствующие условные обозначения, аналогичные принятым в системе национальных счетов 2008 (СНС-2008).

Категория	Наименование
D1	Оплата труда
D11	Заработная плата
D12	Отчисления работодателей на социальное страхование
D122	Условно исчисленные отчисления работодателей на социальное страхование
D121	Фактические отчисления работодателей на социальное страхование
P2	Промежуточное потребление
P51g	Валовое накопление основного капитала
P51g-111	Валовое накопление основного капитала - Жилые здания
P51g-112	Валовое накопление основного капитала - Другие здания и сооружения
P51g-113	Валовое накопление основного капитала - Машины и оборудование
P51g-114	Валовое накопление основного капитала - Системы вооружения
P51g-115	Валовое накопление основного капитала - Культивируемые биологические ресурсы
P51g-117	Валовое накопление основного капитала - Продукты интеллектуальной собственности
P51c	Потребление основного капитала
P51c-111	Потребление основного капитала - Жилые здания
P51c-112	Потребление основного капитала - Другие здания и сооружения
P51c-113	Потребление основного капитала - Машины и оборудование
P51c-114	Потребление основного капитала - Системы вооружения
P51c-115	Потребление основного капитала - Культивируемые биологические ресурсы
P51c-117	Потребление основного капитала - Продукты интеллектуальной собственности
P52	Изменение запасов материальных оборотных средств
P53	Приобретение ценностей за вычетом выбытия
D4	Доходы от собственности
D73	Текущие трансферты в рамках сектора государственного управления
D31	Субсидии на продукты

Категория	Наименование
D39	Другие субсидии на производство
D9p	Капитальные трансферты, подлежащие выплате
D751	Текущие трансферты единицам сектора НКОДХ
D759	Другие прочие текущие трансферты
D74	Текущие трансферты в рамках международного сотрудничества
D62	Социальные пособия, кроме социальных трансфертов в натуральной форме
D632	Социальные трансферты в натуральной форме — приобретенная рыночная продукция
D29	Другие налоги на производство
NP	Приобретение произведенных активов за вычетом выбытия
A60*	Нерыночные услуги
A70*	Не учитываемые при макрооценке данные (обслуживание государственного долга)
A90*	Прочее нераспределенное финансирование
A90-МТ*	Межбюджетные трансферты (без учета ГВБФ)
A90-ИС*	Иные субсидии
A90-Ф*	Финансы

Классификация расходов по экономической сущности производится исходя из сочетаний кодов, приведенных в переходной таблице (пункт 5.1).

Классификация расходов по отраслевой принадлежности производится исходя из сочетаний кодов, приведенных в переходной таблице (пункт 5.2).

Коды сочетаний требуют периодического пересмотра (не реже одного раза в год) с целью учета изменений в системе бюджетной классификации, системах национального счетоводства (СНС), государственных финансов (СГФ), учета государственного сектора (IPSAS) и других методических документов.

3. Вклад в использование ВВП.

Вклад в использование ВВП формируется на базе классификации совокупностей расходов бюджета как элементов использования ВВП и предположении об их отраслевой принадлежности.

Также учитывается совокупность расходов, классифицированных в соответствии с п.2 как факторы, которые при принятии ряда экономически обоснованных гипотез целиком или частично трансформируются в элементы использования ВВП. В качестве экономически обоснованных гипотез в целях настоящего раздела могут быть применены гипотезы:

- о действии трансмиссионного механизма доходы-сбережения-инвестиции;
- о действии трансмиссионного механизма чистая прибыль-инвестиции;
- о структуре добавленной стоимости в целом по экономике.

Полученная оценка корректируется на величину расходов, затраченных на закупку импортных товаров и услуг.

Расходы на закупку импортных товаров и услуг могут быть определены одним из следующих методов (в порядке убывания приоритетности): на основе данных системы государственных закупок; на основе данных таблиц по форме таблиц 25.1; на основе экспертных оценок с опорой на импортную матрицу, межотраслевой баланс.

4. Вклад в прирост выпуска и добавленной стоимости.

В рамках оценки макроэкономического эффекта от реализации государственных программ был также проанализирован эффект прироста текущих производственных затрат (который обусловлен приростом промежуточного потребления, необходимым для удовлетворения конечного спроса на отечественную продукцию). Он вызывает не только прирост выпуска, но и прирост добавленной стоимости в различных секторах в соответствии со сложившимися в экономике пропорциями.

Так как каждому виду деятельности присуща своя структура затрат, то расчеты данных экономических эффектов, возникающих в результате осуществления государственных расходов, были выполнены с использованием инструментария, связывающего между собой основные тождества системы национальных счетов (СНС) и структурно-технологические характеристики функционирования отдельных видов экономической деятельности в современной статистике – таблиц «затраты-выпуск».

Статические расчеты на базе таблиц «затраты-выпуск» позволяют осуществлять количественные оценки прямых и полных затрат на макроэкономическом уровне и могут быть описаны как система линейных уравнений, каждое из которых отражает отношения между выпуском и затратами данного вида деятельности. Эта система расчетов позволяет оценивать изменения в структуре производства и затрат одного или нескольких секторов экономики, а также их влияние на всю экономику при экзогенном конечном спросе.

Отметим, что в расчетах по оценке межотраслевых эффектов используются симметричные таблицы в основных ценах, а не в ценах покупателей. Доли импорта в отдельных потоках промежуточного и конечного потребления вычисляются с помощью межотраслевого баланса и импортной матрицы. Поскольку расчеты построены на основе статической модели межотраслевого баланса, то ключевым упрощением является гипотеза о том, что любой прирост конечного спроса на отечественную продукцию будет преобразовываться в прирост выпуска и добавленной стоимости. Таким образом, не учитываются возможные ограничения по производственным мощностям, рабочей силе, материальным ресурсам, оборотному капиталу.

5. Переходные таблицы классификация расходов.

5.1. Переходная таблица классификация расходов по экономической сущности производится исходя из сочетаний кодов бюджетной классификации по расходам федерального бюджета. Приоритет в классификации дается нижестоящей строке соответствия, если КБК соответствует нескольким.

СНС	КБК (?-любой символ)	
	ЦСР	ВР
D11	?????????	1??
P2	?????????	2??
D62	?????????	3??
P51g	?????????	4??
A90	?????????	5??
A60	?????????	6??
A70	?????????	7??
A90	?????????	8??
P51g-111	?????????	57?
A60	?????????	58?
A70	?????????	83?
A70	?????????	84?
A70	?????????	85?
A70	?????????	86?
D121	?????????	119
D121	?????????	129
D121	?????????	139
D121	?????????	149
P51g	?????????	821
P51g	?????????	825
P51g	?????????	824
P51g-112	?????????	522
P51g-114	?????????	211
P51g-114	?????????	212
P51g-114	?????????	214
P51g-114	?????????	215
P51g-114	?????????	219
P51g-117	?????????	218
P51g-117	?????????	217
P51g-117	?????????	241
P51g	?????????	243
P51g	?????????	245
P51g-111	?????????	322
A90-ИС	?????????	810
A90-ИС	?????????	811
A90-ИС	?????????	812
A90-ИС	?????????	813
A90-ИС	?????????	822
A90-ИС	?????????	823
A90-МТ	?????????	511
A90-МТ	?????????	512
A90-МТ	?????????	521

СНС	КБК (?-любой символ)	
	ЦСР	ВР
A90-МТ	?????????	523
A90-МТ	?????????	530
A90-МТ	?????????	540
A90-Ф	?????????	870
A90-Ф	?????????	880
P51g-111	?????30790	???
P51g-111	?????35920	???
P51g	?????50140	???
P51g	?????50150	???
P51g-111	?????50160	???
P51g	?????50180	???
P51g-111	?????50200	???
P51g-111	?????50210	???
P51g-111	?????50290	???
P51g-111	?????50760	???
P51g-113	?????50970	???
P51g-113	?????50980	???
P51g-111	?????50990	???
P51g-111	?????51050	???
P51g	?????51100	???
P51g-111	?????51110	???
P51g-111	?????51120	???
P51g	?????51150	???
P51g	?????51880	???
P51g-111	?????51950	???
P51g	?????53970	???
P51g	?????54190	???
P51g-111	?????54620	???
P51g-113	?????54770	???
P51g-113	?????54870	???
P51g	?????54950	???
P51g	?????54980	???
P51g	?????54990	???
P51g-111	?????55010	???
P51g-113	?????55110	???
P51g	?????55180	???
P51g	?????55200	???
P51g-111	?????55250	???
P51g-111	?????55430	???
P51g-111	?????55440	???
P51g-113	?????55450	???
P51g-111	?????60010	???

СНС	КБК (?-любой символ)	
	ЦСР	ВР
P51g	?????60110	???
P51g	?????60130	???
P51g-113	?????60431	???
P51g-113	?????60433	???
P51g-113	?????60435	???
P51g-113	?????60436	???
P51g-113	?????60670	???
P51g-113	?????60911	???
P51g-117	?????60912	???
P51g-117	?????61460	???
A90	?????61800	???
P51g-113	?????61810	???
P51g	?????61820	???
P51g-113	?????62410	???
P51g-113	?????62411	???
P51g-111	?????62480	???
P51g-117	?????62500	???
P51g-113	?????62580	???
P51g-113	?????62630	???
P51g-113	?????62660	???
P51g-113	?????62720	???
P51g-113	?????62870	???
P51g	?????62900	???
P51g-113	?????62920	???
P51g-113	?????62940	???
P51g	?????63170	???
P51g	?????63510	???
P51g	?????63690	???
P51g	?????63800	???
P51g	?????63810	???
P51g-111	?????63980	???
P51g	?????64000	???
P51g	?????64040	???
P51g	?????64180	???
P51g-113	?????64240	???
P51g-111	?????64270	???
P51g-111	?????64280	???
P51g	?????64380	???
P51g-113	?????64641	???
P51g-113	?????64650	???
P51g	?????64670	???
P51g	?????64820	???

СНС	КБК (?-любой символ)	
	ЦСР	ВР
P51g-113	?????64840	???
P51g-113	?????64960	???
P51g	?????65080	???
P51g-111	?????65120	???
P51g-111	?????65130	???
P51g	?????65530	???
P51g-117	?????65900	???
P51g-113	?????66630	???
P51g	?????66690	???
P51g-113	?????66700	???
P51g	?????66710	???
P51g-113	?????66750	???
P51g	?????66960	???
P51g	?????67230	???
P51g	?????67270	???
P51g	?????67330	???
P51g-113	?????67360	???
P51g-111	?????67380	???
P51g	?????67450	???
P51g	?????67480	???
P51g	?????67510	???
P51g-113	?????67660	???
P51g-113	?????67680	???
P51g-113	?????67750	???
P51g	?????67780	???
P51g	?????67790	???
P51g	?????67940	???
P51g-111	?????68250	???
P51g	?????68350	???
P51g	?????68450	???
P51g-117	?????68460	???
P51g-117	?????68580	???
P51g-113	?????68600	???
P51g-113	?????68610	???
P51g-113	?????68620	???
P51g-113	?????68630	???
P51g-113	?????68640	???
P51g-113	?????68691	???
P51g-113	?????68700	???
P51g-113	?????68770	???
P51g-113	?????68780	???
P51g-113	?????68841	???
P51g-113	?????68850	???
P51g-113	?????68851	???
P51g-113	?????68853	???
P51g-113	?????68882	???
P51g-113	?????68883	???
P51g-113	?????68884	???
P51g-113	?????68885	???
P51g-113	?????92018	???
P51g-113	?????92019	???

СНС	КБК (?-любой символ)	
	ЦСР	ВР
P51g	?????92031	???
P51g-113	?????92069	???
P51g-113	?????92782	???
P51g-113	?????92783	???
P51g-111	?????93492	???
P51g-111	?????93580	???
P51g-111	?????93594	???
P51g-111	?????94033	???
P51g-111	?????94034	???
P51g	?????94064	???
P51g-113	?????94109	???
P51g	?????99998	???
P51g-111	?????35700	???
P51g-111	?????35830	???
P51g-111	?????35840	???
P51g-111	?????35860	???
P51g-111	?????35870	???
P51g-111	?????35880	???
P51g-111	?????35890	???
P51g-111	?????35900	???
P51g-111	?????35930	???
P51g-111	?????50230	???
P51g-111	?????51340	???
P51g-111	?????51350	???
P51g-111	?????54850	???
P51g-111	?????50240	???
P51g-111	?????50860	???
P51g	?????51540	???
P51g-111	?????51760	???
P51g-113	?????53980	???
P51g-113	?????54670	???
P51g-111	?????54970	???
P51g-113	?????55170	???
P51g-113	?????55210	???
P51g-111	?????55240	???
P51g-113	?????55260	???
P51g-111	?????55300	???
P51g-113	?????55390	???
P51g-111	?????55400	???
P51g-113	?????55420	???
P51g-111	?????55550	???
P51g-113	?????55580	???
P51g-113	?????55600	???
P51g-111	?????55680	???
P51g-111	?????55710	???
P51g-111	?????56120	???
P51g-113	?????56230	???
P51g	?????56250	???
P51g-113	?????56530	???
P51g-113	?????56550	???
P51g-111	?????56590	???

СНС	КБК (?-любой символ)	
	ЦСР	ВР
P51g-113	?????56600	???
P51g-111	?????56610	???
P51g-113	?????56620	???
P51g-113	?????56630	???
P51g-113	?????56640	???
P51g-113	?????56660	???
P51g-113	?????56670	???
P51g-113	?????56680	???
P51g-113	?????56690	???
P51g	?????60290	???
P51g	?????60438	???
P51g-113	?????60730	???
P51g	?????62120	???
P51g	?????62130	???
P51g-113	?????62351	???
P51g	?????62590	???
P51g	?????62921	???
P51g	?????63981	???
P51g	?????64041	???
P51g-113	?????64340	???
P51g-113	?????64350	???
P51g-113	?????64642	???
P51g-113	?????64680	???
P51g-113	?????64711	???
P51g-113	?????64720	???
P51g-113	?????64721	???
P51g-113	?????64730	???
P51g-113	?????64740	???
P51g-113	?????64750	???
P51g-113	?????64830	???
P51g-113	?????64860	???
P51g-113	?????64910	???
P51g-113	?????65110	???
P51g	?????65621	???
P51g-117	?????66740	???
P51g-113	?????67420	???
P51g-113	?????67421	???
P51g-113	?????67482	???
P51g-113	?????67500	???
P51g-113	?????67640	???
P51g-113	?????67653	???
P51g-113	?????67654	???
P51g-113	?????67655	???
P51g	?????67656	???
P51g-113	?????68212	???
P51g	?????68513	???
P51g-113	?????68621	???
P51g	?????68862	???
P51g-117	?????68865	???
P51g	?????68888	???
P51g-111	?????92008	???

СНС	КБК (?-любой символ)	
	ЦСР	ВР
P51g-113	?????92024	???
P51g-111	?????92793	???
P51g-111	?????94009	???
D62	?????30010	???
D62	?????30340	???
D62	?????30570	???
D62	?????30600	???
D62	?????30610	???
D62	?????51830	???
D62	?????51840	???
D62	?????51850	???
D62	?????51860	???
D62	?????52060	???
P51g	201??68620	81?
P51g	164??68380	81?
P51g	166??64710	81?
P51g	167??68480	81?
P51g	16Г??64690	81?
P51g	16Г??64770	81?
P51g	16Г??68220	81?
P51g	16Л??68430	81?
P51g	16У??60670	81?
P51g	16Ц??68460	81?
P51g	16Ц??68680	81?
P51g	16Ю??62480	81?
P51g	16Ю??62500	81?
P51g	286??99999	81?
P51g	111??62320	63?
P51g	051??54060	54?
P51g	051??54740	54?

СНС	КБК (?-любой символ)	
	ЦСР	ВР
P51g	051??51340	53?
P51g	051??51350	53?
P51g	051??54300	54?
P51g	997??99999	81?
P51g	141??65900	63?
P51g	147??99999	613
P51g	147??99999	621
P51g	147??99999	623
P51g	147??99999	63?
P51g	147??99999	81?
P51g	145??64630	81?
P51g	147??99999	613
P51g	147??99999	622
P51g	147??99999	81?
P51g	143??61460	613
P51g	143??61460	622
P51g	143??61460	630
P51g	143??64820	810
P51g	143??61460	81?
P51g	143??64820	81?
P51g	265??64270	81?
P51g	265??64280	81?
P51g	255??64250	81?
P51g	255??67360	81?
P51g	15Б??62180	63?
P51g	051??67380	81?
P51g	144??51580	54?
P51g	24Б??20600	621
P51g	243??64410	81?
P51g	999??54760	54?

СНС	КБК (?-любой символ)	
	ЦСР	ВР
P51g	232??62410	63?
P51g	232??64940	81?
P51g	232??64960	81?
P51g	235??99999	81?
P51g	115??50140	81?
P51g	154??53920	54?
P51g	15Б??62190	63?
P51g	123??63620	63?
P51g	16Д??64600	81?
P51g	031??30470	313
P51g	212??63790	81?
P51g	212??68650	81?
P51g	999??61570	81?
P51g	153??54710	53?
P51g	34Д??60420	81?
P51g	34Д??61800	63?
P51g	118??99999	63?
P51g	999??60510	81?
P51g	133??68240	81?
P51g	133??68250	81?
A90	2010460510	810
A90	0410499999	810
A90	1650168680	810
A90	1640468430	810
A90	1640268220	810
A90	1620168480	810
A90	1610564710	810
A90	253В164250	811
A90	1610264710	811

5.2 Переходная таблица классификация расходов по видам экономической деятельности (ОКВЭД) производится исходя из сочетаний кодов бюджетной классификации по расходам федерального бюджета. Приоритет в классификации дается нижестоящей строке соответствия, если КБК соответствует нескольким.

КБК (?-любой символ)		Виды экономической деятельности
ФКР	ЦСР	
????	??????????	Услуги в сфере государственного управления, обеспечения военной безопасности и социального обеспечения
0110	??????????	Услуги, связанные с научными исследованиями и экспериментальными разработками
0112	??????????	Услуги, связанные с научными исследованиями и экспериментальными разработками
0208	??????????	Услуги, связанные с научными исследованиями и экспериментальными разработками
0313	??????????	Услуги, связанные с научными исследованиями и экспериментальными разработками
0401	16????????	Услуги в сфере государственного управления, обеспечения военной безопасности и социального обеспечения
0401	161???????	Автотранспортные средства, прицепы и полуприцепы
0401	162???????	Машины и оборудование, не включенные в другие группировки (кроме оружия и

КБК (?-любой символ)		Виды экономической деятельности
ФКР	ЦСР	
		боеприпасов)
0401	163???????	Текстиль
0401	16401?????	Металлы
0401	16402?????	Продукция и услуги сельского хозяйства и охоты
0401	166???????	Услуги, связанные с научными исследованиями и экспериментальными разработками
0401	23???????	Услуги почты и электросвязи
0402	?????????	Электроэнергия, газ, пар и горячая вода
0403	?????????	Услуги в сфере государственного управления, обеспечения военной безопасности и социального обеспечения
0405	?????????	Продукция и услуги сельского хозяйства и охоты
0405	10?????????	Услуги в сфере государственного управления, обеспечения военной безопасности и социального обеспечения
0405	26?????????	Рыба и прочая продукция рыболовства и рыбоводства; услуги, связанные с рыболовством и рыбоводством
0407	?????????	Продукция лесоводства, лесозаготовок и связанные с этим услуги
0408	18?????????	Услуги в сфере государственного управления, обеспечения военной безопасности и социального обеспечения
0408	21?????????	Прочие транспортные средства и оборудование, прочая продукция машиностроения и нефтехимии
0408	23?????????	Услуги почты и электросвязи
0408	24?????????	Услуги в сфере государственного управления, обеспечения военной безопасности и социального обеспечения
0409	?????????	Работы строительные
0410	?????????	Услуги почты и электросвязи
0411	?????????	Услуги, связанные с научными исследованиями и экспериментальными разработками
0412	14?????????	Услуги, связанные с научными исследованиями и экспериментальными разработками
0412	16?????????	Услуги в сфере государственного управления, обеспечения военной безопасности и социального обеспечения
0412	161?????????	Автотранспортные средства, прицепы и полуприцепы
0412	162?????????	Машины и оборудование, не включенные в другие группировки (кроме оружия и боеприпасов)
0412	163?????????	Текстиль
0412	164?????????	Металлы
0412	166?????????	Услуги, связанные с научными исследованиями и экспериментальными разработками
0412	17?????????	Прочие транспортные средства и оборудование, прочая продукция машиностроения и нефтехимии
0412	18?????????	Прочие транспортные средства и оборудование, прочая продукция машиностроения и нефтехимии
0412	19?????????	Компоненты электронные; аппаратура для радио, телевидения и связи
0412	20?????????	Вещества химические, продукты химические и волокна химические, кроме веществ взрывчатых
0412	202?????????	Изделия медицинские; приборы и инструменты для измерения, контроля, испытаний, навигации, управления; приборы оптические, кино- фотооборудование; и аппаратура, часы
0412	21?????????	Услуги в сфере государственного управления, обеспечения военной безопасности и социального обеспечения
0412	22?????????	Работы строительные
0412	25?????????	Продукция и услуги сельского хозяйства и охоты
0412	26?????????	Продукция лесоводства, лесозаготовок и связанные с этим услуги
05??	?????????	Работы строительные
0504	?????????	Услуги, связанные с научными исследованиями и экспериментальными разработками
0602	?????????	Услуги по сбору сточных вод и отходов, улучшению санитарного состояния и аналогичные услуги
0604	?????????	Услуги, связанные с научными исследованиями и экспериментальными разработками
0605	16?????????	Услуги в сфере государственного управления, обеспечения военной безопасности и социального обеспечения

КБК (?-любой символ)		Виды экономической деятельности
ФКР	ЦСР	
0605	161???????	Автотранспортные средства, прицепы и полуприцепы
0605	162???????	Машины и оборудование, не включенные в другие группировки (кроме оружия и боеприпасов)
0605	163???????	Текстиль
0605	164???????	Металлы
0605	166???????	Услуги, связанные с научными исследованиями и экспериментальными разработками
07??	??????????	Услуги в области образования
0708	??????????	Услуги, связанные с научными исследованиями и экспериментальными разработками
08??	??????????	Услуги по организации отдыха, развлечений, культуры и спорта
0803	??????????	Услуги, связанные с научными исследованиями и экспериментальными разработками
09??	??????????	Услуги в области здравоохранения и социальные услуги
0908	??????????	Услуги, связанные с научными исследованиями и экспериментальными разработками
1005	??????????	Услуги, связанные с научными исследованиями и экспериментальными разработками
11??	??????????	Услуги по организации отдыха, развлечений, культуры и спорта
1104	??????????	Услуги, связанные с научными исследованиями и экспериментальными разработками
1201	??????????	Услуги по организации отдыха, развлечений, культуры и спорта
1202	??????????	Продукция печатная и носители информации записанные

6. Анализ краткосрочного мультипликатора и оценки отношения валового накопления основного капитала к общим затратам на реализацию государственных программ.

Одним из подходов к использованию макроэкономической оценки является анализ краткосрочного мультипликатора (далее соответственно – КМ) и оценки отношения валового накопления основного капитала к общим затратам на реализацию государственных программ (среднесрочный эффект), показывающих степень трансформации затраченных средств, соответственно, в использование ВВП и инвестиционный потенциал.

В данном контексте для каждой программы (основного мероприятия) имеет смысл анализировать совокупность мультипликаторов КМ и доли валового накопления основного капитала.

В качестве целевой установки могут быть использованы различные критерии, выбор которых является, в конечном счете, предметом проводимой экономической политики. В частности, для максимизации краткосрочных темпов экономического роста следует наращивать финансирование основных мероприятий государственных программ с наибольшим КМ. Для максимизации среднесрочного потенциального роста – с наибольшей долей валового накопления основного капитала.

Не все макроэкономические эффекты полноценно укладываются в рамки этих концепций. В долгосрочном периоде решающее значение имеет повышение отдачи

экономических факторов, что особенно актуально в условиях углубления структурных ограничений.

7. Анализ высокотехнологичности и инновационности.

Данные таблиц 25.1 «Сведения о затратах на закупку импортных товаров и услуг в рамках реализации государственной программы Российской Федерации» и 25.2 «Сведения о затратах на закупку инновационной продукции, высокотехнологичной продукции в рамках реализации государственной программы Российской Федерации» в соответствии с Методическими указаниями по разработке и реализации государственных программ, утвержденными приказом Минэкономразвития России от 16 сентября 2016 г. № 582, позволяют проводить оценки таких структурных характеристик, как импортоемкость и высокотехнологичность, инновационность по всему перечню государственных программ.

Следуя принципам системности, при анализе высокотехнологичности и инновационности следует рассматривать не только затраты на закупку соответствующих товаров и услуг для реализации государственных программ, но и то, каким образом реализация государственных программ и других расходов из федерального бюджета и из бюджетов бюджетной системы способствует генерации и накоплению в экономике инновационного, высокотехнологического, человеческого капитала. Данные расходы обладают устойчивым долгосрочным мультипликативным эффектом.

**Бюджеты субъектов Российской Федерации, распределенные
по государственным программам Российской Федерации**

Наименование расхода	ГП РФ	Код ЦСР	Исполнено 2018, руб.
Итого расходы бюджета субъекта РФ (Республика Башкортостан)	X	X	180 009 037 455,55
ГП РФ 01: "Развитие здравоохранения"	01		38 878 572 358,03
Государственная программа «Развитие здравоохранения Республики Башкортостан»	01	2400000000	38 878 572 358,03
ГП РФ 02: "Развитие образования"	02		44 307 828 291,89
Государственная программа «Развитие физической культуры, спорта и молодежной политики в Республике Башкортостан»	02	0500000000	66 307 556,27
Государственная программа «Развитие образования в Республике Башкортостан»	02	1500000000	43 938 502 575,62
Государственная программа «Развитие здравоохранения Республики Башкортостан»	02	2400000000	303 018 160,00
ГП РФ 03: "Социальная поддержка граждан"	03		15 507 711 798,09
Государственная программа «Социальная защита населения Республики Башкортостан»	03	0200000000	12 446 113 259,80
Государственная программа «Развитие образования в Республике Башкортостан»	03	1500000000	3 061 598 538,29
ГП РФ 04: "Доступная среда"	04		1 273 584 017,83
Государственная программа «Социальная защита населения Республики Башкортостан»	04	0200000000	1 216 305 100,24
Государственная программа «Доступная среда в Республике Башкортостан»	04	2900000000	57 278 917,59
ГП РФ 05: "Обеспечение доступным и комфортным жильем и коммунальными услугами граждан Российской Федерации"	05		12 282 745 471,44
Государственная программа «Социальная защита населения Республики Башкортостан»	05	0200000000	3 733 431 423,60
Государственная программа «Модернизация и реформирование жилищно-коммунального хозяйства Республики Башкортостан»	05	2000000000	2 187 661 203,70
Государственная программа «Развитие строительного комплекса и архитектуры Республики Башкортостан»	05	2600000000	4 146 210 312,02
Государственная программа «Формирование современной городской среды в Республике Башкортостан»	05	3200000000	2 210 042 532,12
Непрограммные расходы	05	9900000000	5 400 000,00
ГП РФ 06: Развитие пенсионной системы	06		1 008 713 992,83
Государственная программа «Социальная защита населения Республики Башкортостан»	06	0200000000	1 008 713 992,83
ГП РФ 07: "Содействие занятости населения"	07		1 812 457 761,33
Государственная программа «Регулирование рынка труда и содействие занятости населения в Республике Башкортостан»	07	0800000000	1 792 055 793,66
Государственная программа «Развитие образования в Республике Башкортостан»	07	1500000000	20 401 967,67
ГП РФ 08: "Обеспечение общественного порядка и противодействие преступности"	08		214 587 093,69
Государственная программа «Развитие транспортной системы Республики Башкортостан»	08	2200000000	150 397 596,06
Государственная программа «Обеспечение общественной безопасности в Республике Башкортостан»	08	2500000000	64 189 497,63
ГП РФ 10: "Защита населения и территорий от чрезвычайных ситуаций, обеспечение пожарной безопасности и безопасности людей на водных объектах"	10		619 100 477,53
Государственная программа «Снижение рисков и смягчение последствий чрезвычайных ситуаций природного и техногенного характера в Республике Башкортостан»	10	1600000000	619 100 477,53
ГП РФ 11: "Развитие культуры и туризма"	11		5 835 708 178,64
Государственная программа «Развитие внутреннего и въездного туризма в Республике Башкортостан»	11	0400000000	76 993 122,46
Государственная программа «Развитие культуры и искусства в Республике Башкортостан»	11	1800000000	5 589 206 238,56
Государственная программа «Укрепление единства российской нации и этнокультурное развитие народов в Республике Башкортостан»	11	2800000000	169 508 817,62
ГП РФ 12: "Охрана окружающей среды"	12		7 423 579,14

Наименование расхода	ГП РФ	Код ЦСР	Исполнено 2018, руб.
Государственная программа «Экология и природные ресурсы Республики Башкортостан»	12	2300000000	7 423 579,14
ГП РФ 13: "Развитие физической культуры и спорта"	13		2 846 320 649,21
Государственная программа «Развитие физической культуры, спорта и молодежной политики в Республике Башкортостан»	13	0500000000	2 846 320 649,21
ГП РФ 14: "Развитие науки и технологий"	14		238 169 435,92
Государственная программа «Регулирование рынка труда и содействие занятости населения в Республике Башкортостан»	14	0800000000	8 552 051,92
Государственная программа «Укрепление единства российской нации и этнокультурное развитие народов в Республике Башкортостан»	14	2800000000	14 762 384,00
Государственная программа «Развитие науки и технологий в Республике Башкортостан»	14	3100000000	214 855 000,00
ГП РФ 15: "Экономическое развитие и инновационная экономика"	15		593 711 398,60
Государственная программа «Развитие и поддержка малого и среднего предпринимательства в Республике Башкортостан»	15	0600000000	314 405 446,28
Государственная программа «Развитие земельных и имущественных отношений в Республике Башкортостан»	15	2100000000	69 367 085,83
Государственная программа «Развитие строительного комплекса и архитектуры Республики Башкортостан»	15	2600000000	2 996 000,00
Государственная программа «Экономическое и инвестиционное развитие Республики Башкортостан»	15	2700000000	206 942 866,49
ГП РФ 16: "Развитие промышленности и повышение ее конкурентоспособности"	16		133 242 275,74
Государственная программа «Развитие внутреннего и въездного туризма в Республике Башкортостан»	16	0400000000	1 480 000,00
Государственная программа «Экономическое и инвестиционное развитие Республики Башкортостан»	16	2700000000	10 391 901,15
Непрограммные расходы	16	9900000000	121 370 374,59
ГП РФ 17: "Развитие авиационной промышленности"	17		65 853 820,00
Государственная программа «Развитие науки и технологий в Республике Башкортостан»	17	3100000000	65 853 820,00
ГП РФ 21: "Космическая деятельность России"	21		627 162 805,00
Непрограммные расходы	21	9900000000	627 162 805,00
ГП РФ 23: "Информационное общество"	23		3 465 289 580,24
Государственная программа «Социальная защита населения Республики Башкортостан»	23	0200000000	135 498 931,73
Государственная программа «Развитие информационного общества в Республике Башкортостан»	23	0700000000	487 495 585,09
Государственная программа «Развитие торговли Республики Башкортостан»	23	1100000000	49 122 236,70
Государственная программа «Государственное регулирование тарифов (цен) в Республике Башкортостан»	23	1400000000	33 102 566,71
Государственная программа «Развитие образования в Республике Башкортостан»	23	1500000000	72 830 278,29
Государственная программа «Развитие архивного дела в Республике Башкортостан»	23	1700000000	8 300 089,78
Государственная программа «Модернизация и реформирование жилищно-коммунального хозяйства Республики Башкортостан»	23	2000000000	142 412 873,79
Государственная программа «Развитие земельных и имущественных отношений в Республике Башкортостан»	23	2100000000	326 311 778,70
Государственная программа «Экология и природные ресурсы Республики Башкортостан»	23	2300000000	116 724 262,09
Государственная программа «Развитие здравоохранения Республики Башкортостан»	23	2400000000	99 067 057,14
Государственная программа «Развитие строительного комплекса и архитектуры Республики Башкортостан»	23	2600000000	54 316 991,80
Государственная программа «Экономическое и инвестиционное развитие Республики Башкортостан»	23	2700000000	1 191 276 276,98
Непрограммные расходы	23	9900000000	748 830 651,44
ГП РФ 24: "Развитие транспортной системы"	24		17 484 829 703,16
Государственная программа «Развитие образования в Республике Башкортостан»	24	1500000000	340 269 200,08
Государственная программа «Развитие транспортной системы Республики Башкортостан»	24	2200000000	17 144 560 503,08

Наименование расхода	ГП РФ	Код ЦСР	Исполнено 2018, руб.
ГП РФ 25: Развитие сельского хозяйства и регулирования рынков сельскохозяйственной продукции, сырья и продовольствия	25		8 748 374 512,70
Государственная программа «Развитие торговли Республики Башкортостан»	25	1100000000	10 630 913,81
Государственная программа «Развитие сельского хозяйства и регулирование рынков сельскохозяйственной продукции, сырья и продовольствия в Республике Башкортостан»	25	1200000000	8 734 049 198,89
Государственная программа «Развитие земельных и имущественных отношений в Республике Башкортостан»	25	2100000000	3 694 400,00
ГП РФ 26: "Развитие рыбохозяйственного комплекса"	26		558 377 976,21
Государственная программа «Социальная защита населения Республики Башкортостан»	26	0200000000	60 613 767,03
Государственная программа «Развитие торговли Республики Башкортостан»	26	1100000000	19 175 228,00
Государственная программа «Государственное регулирование тарифов (цен) в Республике Башкортостан»	26	1400000000	10 547 430,00
Государственная программа «Развитие образования в Республике Башкортостан»	26	1500000000	39 994 637,02
Государственная программа «Развитие архивного дела в Республике Башкортостан»	26	1700000000	4 092 391,39
Государственная программа «Модернизация и реформирование жилищно-коммунального хозяйства Республики Башкортостан»	26	2000000000	64 065 029,34
Государственная программа «Развитие земельных и имущественных отношений в Республике Башкортостан»	26	2100000000	151 464 885,39
Государственная программа «Экология и природные ресурсы Республики Башкортостан»	26	2300000000	98 955 385,56
Государственная программа «Развитие здравоохранения Республики Башкортостан»	26	2400000000	39 760 479,43
Государственная программа «Развитие строительного комплекса и архитектуры Республики Башкортостан»	26	2600000000	21 198 140,08
Государственная программа «Экономическое и инвестиционное развитие Республики Башкортостан»	26	2700000000	48 510 602,97
ГП РФ 27: "Развитие внешнеэкономической деятельности"	27		6 051 180,56
Государственная программа «Социальная защита населения Республики Башкортостан»	27	0200000000	531 000,00
Государственная программа «Экономическое и инвестиционное развитие Республики Башкортостан»	27	2700000000	5 520 180,56
ГП РФ 28: "Воспроизводство и использование природных ресурсов"	28		1 756 830 413,98
Государственная программа «Экология и природные ресурсы Республики Башкортостан»	28	2300000000	1 756 830 413,98
ГП РФ 29: "Развитие лесного хозяйства"	29		946 512 586,63
Государственная программа «Развитие лесного хозяйства Республики Башкортостан»	29	0300000000	816 183 012,97
Государственная программа «Развитие земельных и имущественных отношений в Республике Башкортостан»	29	2100000000	130 329 573,66
ГП РФ 30: "Энергоэффективность и развитие энергетики"	30		32 913 161,80
Государственная программа «Модернизация и реформирование жилищно-коммунального хозяйства Республики Башкортостан»	30	2000000000	32 913 161,80
ГП РФ 31: "Обеспечение обороноспособности страны"	31		92 246 500,00
Государственная программа «Развитие юстиции в Республике Башкортостан»	31	1000000000	92 246 500,00
ГП РФ 36: "Развитие федеративных отношений и создание условий для эффективного и ответственного управления региональными и муниципальными финансами"	36		13 539 853 185,95
Государственная программа «Управление государственными финансами и государственным долгом Республики Башкортостан»	36	0900000000	13 109 659 588,25
Государственная программа «Развитие культуры и искусства в Республике Башкортостан»	36	1800000000	390 658 427,58
Государственная программа «Экономическое и инвестиционное развитие Республики Башкортостан»	36	2700000000	3 649 957,00
Непрограммные расходы	36	9900000000	35 885 213,12
ГП РФ 38: "Управление федеральным имуществом"	38		140 070 287,57
Государственная программа «Развитие земельных и имущественных отношений в Республике Башкортостан»	38	2100000000	140 070 287,57

Наименование расхода	ГП РФ	Код ЦСР	Исполнено 2018, руб.
ГП РФ 39: "Управление государственными финансами и регулирование финансовых рынков"	39		990 993 684,13
Государственная программа «Социальная защита населения Республики Башкортостан»	39	0200000000	390 726,96
Государственная программа «Управление государственными финансами и государственным долгом Республики Башкортостан»	39	0900000000	876 636 413,24
Государственная программа «Развитие торговли Республики Башкортостан»	39	1100000000	7 888 900,00
Государственная программа «Развитие архивного дела в Республике Башкортостан»	39	1700000000	35 290 640,84
Государственная программа «О защите прав потребителей в Республике Башкортостан»	39	3000000000	70 787 003,09
ГП РФ 41: "Внешнеполитическая деятельность"	41		1 634 293 389,74
Государственная программа «Развитие образования в Республике Башкортостан»	41	1500000000	66 174,62
Государственная программа «Развитие земельных и имущественных отношений в Республике Башкортостан»	41	2100000000	1 504 857 723,85
Государственная программа «Развитие строительного комплекса и архитектуры Республики Башкортостан»	41	2600000000	35 103 051,74
Государственная программа «Экономическое и инвестиционное развитие Республики Башкортостан»	41	2700000000	10 594 357,30
Непрограммные расходы	41	9900000000	83 672 082,23
ГП РФ 42: "Юстиция"	42		1 037 397 321,14
Государственная программа «Развитие юстиции в Республике Башкортостан»	42	1000000000	872 492 481,14
Государственная программа «О защите прав потребителей в Республике Башкортостан»	42	3000000000	3 114 340,00
Непрограммные расходы	42	9900000000	161 790 500,00
ГП РФ 46: "Реализация государственной национальной политики"	46		222 689 850,00
Государственная программа «Обеспечение общественной безопасности в Республике Башкортостан»	46	2500000000	1 700 000,00
Государственная программа «Укрепление единства российской нации и этнокультурное развитие народов в Республике Башкортостан»	46	2800000000	46 258 850,00
Непрограммные расходы	46	9900000000	174 731 000,00
ГП РФ 99: Непрограммные расходы федерального бюджета	99		3 099 420 716,83
Государственная программа «Развитие юстиции в Республике Башкортостан»	99	1000000000	47 253 378,05
Государственная программа «Развитие архивного дела в Республике Башкортостан»	99	1700000000	50 200 475,83
Государственная программа «Развитие строительного комплекса и архитектуры Республики Башкортостан»	99	2600000000	185 252 449,53
Непрограммные расходы	99	9900000000	2 816 714 413,42

Наименование расхода	ГП РФ	Код ЦСР	Исполнено 2018, руб.
Итого расходы бюджета субъекта РФ (Республика Бурятия)	Х	Х	57 258 457 918,36
ГП РФ 01: "Развитие здравоохранения"	01		13 079 535 911,32
Государственная программа Республики Бурятия «Развитие здравоохранения»	01	5200000000	13 079 535 911,32
ГП РФ 02: "Развитие образования"	02		13 867 548 132,60
Государственная программа Республики Бурятия «Развитие образования и науки»	02	5100000000	13 655 594 183,30
Государственная программа Республики Бурятия «Развитие физической культуры, спорта и молодежной политики»	02	5500000000	43 667 903,00
Государственная программа Республики Бурятия «Развитие строительного и жилищно-коммунального комплексов Республики Бурятия»	02	6200000000	164 911 261,30
Государственная программа Республики Бурятия «Совершенствование государственного управления»	02	6500000000	3 374 785,00
ГП РФ 03: "Социальная поддержка граждан"	03		7 512 981 838,66
Государственная программа Республики Бурятия «Социальная поддержка граждан (2014 – 2017 годы и на период до 2020 года)»	03	5400000000	7 300 506 761,80
Государственная программа Республики Бурятия «Развитие физической культуры, спорта и молодежной политики»	03	5500000000	149 014 026,86
Государственная программа Республики Бурятия «Совершенствование государственного управления»	03	6500000000	261 050,00
Государственная программа Республики Бурятия «Развитие гражданского общества и поддержка социально ориентированных некоммерческих организаций в Республике Бурятия»	03	7000000000	63 200 000,00
ГП РФ 04: "Доступная среда"	04		53 160 362,45
Государственная программа Республики Бурятия «Социальная поддержка граждан (2014 – 2017 годы и на период до 2020 года)»	04	5400000000	42 860 161,30
Государственная программа Республики Бурятия «Экономическое развитие и инновационная экономика»	04	5600000000	1 427 761,77
Государственная программа Республики Бурятия «Безопасность жизнедеятельности»	04	6400000000	8 872 439,38
ГП РФ 05: "Обеспечение доступным и комфортным жильем и коммунальными услугами граждан Российской Федерации"	05		1 557 966 942,43
Государственная программа Республики Бурятия «Социальная поддержка граждан (2014 – 2017 годы и на период до 2020 года)»	05	5400000000	45 589 766,49
Государственная программа Республики Бурятия «Развитие строительного и жилищно-коммунального комплексов Республики Бурятия»	05	6200000000	1 283 124 754,19
Государственная программа Республики Бурятия «Формирование комфортной городской среды на 2018 - 2022 годы»	05	7100000000	229 252 421,75
ГП РФ 06: Развитие пенсионной системы	06		254 228 170,14
Государственная программа Республики Бурятия «Культура Бурятии»	06	5300000000	33 159 800,00
Государственная программа Республики Бурятия «Социальная поддержка граждан (2014 – 2017 годы и на период до 2020 года)»	06	5400000000	218 127 710,14
Непрограммные расходы органов исполнительной государственной власти Республики Бурятия	06	8700000000	2 940 660,00
ГП РФ 07: "Содействие занятости населения"	07		564 420 836,65
Государственная программа Республики Бурятия «Экономическое развитие и инновационная экономика»	07	5600000000	564 420 836,65
ГП РФ 08: "Обеспечение общественного порядка и противодействие преступности"	08		135 914 790,12
Государственная программа Республики Бурятия «Экономическое развитие и инновационная экономика»	08	5600000000	1 005 000,00
Государственная программа Республики Бурятия «Безопасность жизнедеятельности»	08	6400000000	85 783 701,86
Государственная программа Республики Бурятия «Совершенствование государственного управления»	08	6500000000	49 126 088,26
ГП РФ 10: "Защита населения и территорий от чрезвычайных ситуаций, обеспечение пожарной безопасности и безопасности людей на водных объектах"	10		674 737 373,39
Государственная программа Республики Бурятия «Социальная поддержка граждан (2014 – 2017 годы и на период до 2020 года)»	10	5400000000	54 161 551,99
Государственная программа Республики Бурятия «Охрана окружающей среды и рациональное использование природных ресурсов»	10	6100000000	28 100 781,11
Государственная программа Республики Бурятия «Безопасность жизнедеятельности»	10	6400000000	564 153 147,65

Наименование расхода	ГП РФ	Код ЦСР	Исполнено 2018, руб.
Государственная программа Республики Бурятия «Информационное общество»	10	6700000000	1 500 000,00
Непрограммные расходы органов исполнительной государственной власти Республики Бурятия	10	8700000000	26 821 892,64
ГП РФ 11: "Развитие культуры и туризма"	11		1 911 058 025,10
Государственная программа Республики Бурятия «Культура Бурятии»	11	5300000000	1 802 893 240,81
Государственная программа Республики Бурятия «Экономическое развитие и инновационная экономика»	11	5600000000	107 328 488,21
Государственная программа Республики Бурятия «Совершенствование государственного управления»	11	6500000000	836 296,08
ГП РФ 12: "Охрана окружающей среды"	12		1 302 183 908,36
Государственная программа Республики Бурятия «Охрана окружающей среды и рациональное использование природных ресурсов»	12	6100000000	547 420 151,92
Государственная программа Республики Бурятия «Развитие строительного и жилищно-коммунального комплексов Республики Бурятия»	12	6200000000	754 763 756,44
ГП РФ 13: "Развитие физической культуры и спорта"	13		678 340 217,00
Государственная программа Республики Бурятия «Развитие физической культуры, спорта и молодежной политики»	13	5500000000	678 340 217,00
ГП РФ 14: "Развитие науки и технологий"	14		11 390 096,00
Государственная программа Республики Бурятия «Развитие образования и науки»	14	5100000000	10 871 200,00
Государственная программа Республики Бурятия «Совершенствование государственного управления»	14	6500000000	518 896,00
ГП РФ 15: "Экономическое развитие и инновационная экономика"	15		314 462 263,98
Государственная программа Республики Бурятия «Экономическое развитие и инновационная экономика»	15	5600000000	24 356 200,00
Государственная программа Республики Бурятия «Развитие промышленности, малого и среднего предпринимательства и торговли»	15	5700000000	283 240 351,67
Государственная программа Республики Бурятия «Развитие имущественных и земельных отношений»	15	6000000000	5 131 712,31
Государственная программа Республики Бурятия «Охрана окружающей среды и рациональное использование природных ресурсов»	15	6100000000	1 734 000,00
ГП РФ 16: "Развитие промышленности и повышение ее конкурентоспособности"	16		10 000 000,00
Государственная программа Республики Бурятия «Развитие промышленности, малого и среднего предпринимательства и торговли»	16	5700000000	10 000 000,00
ГП РФ 23: "Информационное общество"	23		799 513 292,04
Государственная программа Республики Бурятия «Развитие здравоохранения»	23	5200000000	454 500,00
Государственная программа Республики Бурятия «Культура Бурятии»	23	5300000000	13 385 322,35
Государственная программа Республики Бурятия «Социальная поддержка граждан (2014 – 2017 годы и на период до 2020 года)»	23	5400000000	454 500,00
Государственная программа Республики Бурятия «Экономическое развитие и инновационная экономика»	23	5600000000	454 500,00
Государственная программа Республики Бурятия «Развитие имущественных и земельных отношений»	23	6000000000	36 892 512,72
Государственная программа Республики Бурятия «Развитие строительного и жилищно-коммунального комплексов Республики Бурятия»	23	6200000000	9 642 200,00
Государственная программа Республики Бурятия «Совершенствование государственного управления»	23	6500000000	635 938 352,56
Государственная программа Республики Бурятия «Информационное общество»	23	6700000000	98 996 904,41
Государственная программа Республики Бурятия «Развитие гражданского общества и поддержка социально ориентированных некоммерческих организаций в Республике Бурятия»	23	7000000000	3 294 500,00
ГП РФ 24: "Развитие транспортной системы"	24		4 676 470 254,21
Государственная программа Республики Бурятия «Развитие транспорта, энергетики и дорожного хозяйства»	24	6300000000	4 676 426 054,21
Непрограммные расходы органов исполнительной государственной власти Республики Бурятия	24	8700000000	44 200,00
ГП РФ 25: Развитие сельского хозяйства и регулирования рынков сельскохозяйственной продукции, сырья и продовольствия	25		1 255 200 575,17
Государственная программа Республики Бурятия «Экономическое развитие и инновационная экономика»	25	5600000000	231 609,95

Наименование расхода	ГП РФ	Код ЦСР	Исполнено 2018, руб.
Государственная программа Республики Бурятия «Развитие агропромышленного комплекса и сельских территорий в Республике Бурятия»	25	5800000000	1 254 968 965,22
ГП РФ 26: "Развитие рыбохозяйственного комплекса"	26		3 026 404,50
Государственная программа Республики Бурятия «Развитие агропромышленного комплекса и сельских территорий в Республике Бурятия»	26	5800000000	3 026 404,50
ГП РФ 27: "Развитие внешнеэкономической деятельности"	27		67 775 712,35
Государственная программа Республики Бурятия «Экономическое развитие и инновационная экономика»	27	5600000000	67 775 712,35
ГП РФ 28: "Воспроизводство и использование природных ресурсов"	28		43 879 591,19
Государственная программа Республики Бурятия «Охрана окружающей среды и рациональное использование природных ресурсов»	28	6100000000	43 879 591,19
ГП РФ 29: "Развитие лесного хозяйства"	29		833 128 293,01
Государственная программа Республики Бурятия «Развитие лесного хозяйства»	29	5900000000	833 128 293,01
ГП РФ 30: "Энергоэффективность и развитие энергетики"	30		14 826 364,98
Государственная программа Республики Бурятия «Развитие строительного и жилищно-коммунального комплексов Республики Бурятия»	30	6200000000	11 403 364,98
Государственная программа Республики Бурятия «Развитие транспорта, энергетики и дорожного хозяйства»	30	6300000000	3 423 000,00
ГП РФ 36: "Развитие федеративных отношений и создание условий для эффективного и ответственного управления региональными и муниципальными финансами"	36		5 342 428 565,20
Государственная программа Республики Бурятия «Экономическое развитие и инновационная экономика»	36	5600000000	69 756 700,00
Государственная программа Республики Бурятия «Совершенствование государственного управления»	36	6500000000	9 403 680,50
Государственная программа Республики Бурятия «Управление государственными финансами и государственным долгом»	36	6600000000	5 263 268 184,70
ГП РФ 38: "Управление федеральным имуществом"	38		38 175 925,19
Государственная программа Республики Бурятия «Развитие агропромышленного комплекса и сельских территорий в Республике Бурятия»	38	5800000000	3 875 128,94
Государственная программа Республики Бурятия «Развитие имущественных и земельных отношений»	38	6000000000	34 300 796,25
ГП РФ 39: "Управление государственными финансами и регулирование финансовых рынков"	39		534 750 631,66
Государственная программа Республики Бурятия «Управление государственными финансами и государственным долгом»	39	6600000000	534 750 631,66
ГП РФ 41: "Внешнеполитическая деятельность"	41		4 117 823,00
Государственная программа Республики Бурятия «Экономическое развитие и инновационная экономика»	41	5600000000	925 578,50
Государственная программа Республики Бурятия «Развитие строительного и жилищно-коммунального комплексов Республики Бурятия»	41	6200000000	234 980,00
Обеспечение деятельности Администрации Главы Республики Бурятия и Правительства Республики Бурятия	41	8500000000	825 000,00
Непрограммные расходы органов исполнительной государственной власти Республики Бурятия	41	8700000000	2 132 264,50
ГП РФ 42: "Юстиция"	42		80 279 010,00
Государственная программа Республики Бурятия «Совершенствование государственного управления»	42	6500000000	378 110,00
Непрограммные расходы органов исполнительной государственной власти Республики Бурятия	42	8700000000	79 900 900,00
ГП РФ 46: "Реализация государственной национальной политики"	46		68 882 794,62
Государственная программа Республики Бурятия «Сохранение и развитие бурятского языка в Республике Бурятия»	46	6800000000	30 728 338,33
Государственная программа Республики Бурятия «Укрепление единства российской нации и этнокультурное развитие народов России в Республике Бурятия»	46	6900000000	38 154 456,29
ГП РФ 99: Непрограммные расходы федерального бюджета	99		1 568 073 813,04
Государственная программа Республики Бурятия «Совершенствование государственного управления»	99	6500000000	227 977 384,79
Обеспечение деятельности Избирательной комиссии Республики Бурятия	99	8200000000	169 344 425,62
Обеспечение деятельности Счетной палаты Республики Бурятия	99	8300000000	48 830 280,27

Наименование расхода	ГП РФ	Код ЦСР	Исполнено 2018, руб.
Обеспечение деятельности Народного Хурала Республики Бурятия	99	8400000000	256 030 530,82
Обеспечение деятельности Администрации Главы Республики Бурятия и Правительства Республики Бурятия	99	8500000000	31 992 626,32
Обеспечение деятельности Управления по обеспечению деятельности мировых судей в Республике Бурятия	99	8600000000	173 347 961,99
Непрограммные расходы органов исполнительной государственной власти Республики Бурятия	99	8700000000	660 550 603,23

Наименование расхода	ГП РФ	Код ЦСР	Исполнено 2018, руб.
Итого расходы бюджета субъекта РФ (Республика Дагестан)	Х	Х	99 570 001 419,14
ГП РФ 01: "Развитие здравоохранения"	01		18 089 913 756,00
Государственная программа Республики Дагестан "Развитие здравоохранения в Республике Дагестан на 2015-2020 годы"	01	2100000000	18 089 913 756,00
ГП РФ 02: "Развитие образования"	02		30 148 712 874,55
Государственная программа Республики Дагестан "Развитие образования в Республике Дагестан на 2015 -2020 годы"	02	1900000000	29 757 288 202,86
Государственная программа Республики Дагестан "Развитие культуры в Республике Дагестан на 2015-2020 годы"	02	2000000000	51 948 500,00
Государственная программа Республики Дагестан "Развитие здравоохранения в Республике Дагестан на 2015-2020 годы"	02	2100000000	294 161 606,19
Государственная программа "Реализация молодежной политики в Республике Дагестан на 2018-2020 годы"	02	3300000000	45 314 565,50
ГП РФ 03: "Социальная поддержка граждан"	03		15 340 062 368,38
Государственная программа Республики Дагестан "Развитие жилищного строительства в Республике Дагестан"	03	1600000000	44 616 082,56
Государственная программа Республики Дагестан "Развитие образования в Республике Дагестан на 2015 -2020 годы"	03	1900000000	208 998 827,14
Государственная программа Республики Дагестан "Социальная поддержка граждан"	03	2200000000	15 029 322 234,49
Государственная программа Республики Дагестан "Реализация дополнительных мероприятий в сфере занятости населения, направленных на снижение напряженности на рынке труда Республики Дагестан"	03	3800000000	56 525 224,19
Реализация функций органов государственной власти Республики Дагестан	03	9900000000	600 000,00
ГП РФ 04: "Доступная среда"	04		68 069 008,17
Государственная программа Республики Дагестан "Развитие образования в Республике Дагестан на 2015 -2020 годы"	04	1900000000	2 698 530,00
Государственная программа Республики Дагестан "Социальная поддержка граждан"	04	2200000000	16 408,16
Государственная программа Республики Дагестан "Доступная среда" на 2016-2018 годы	04	3000000000	65 354 070,01
ГП РФ 05: "Обеспечение доступным и комфортным жильем и коммунальными услугами граждан Российской Федерации"	05		3 269 203 325,58
Государственная программа Российской Федерации "Обеспечение доступным и комфортным жильем и коммунальными услугами граждан Российской Федерации"	05	0500000000	360 015 100,00
Государственная программа Республики Дагестан "Развитие жилищного строительства в Республике Дагестан"	05	1600000000	2 135 516 078,04
Государственная программа Республики Дагестан "Основные направления по обеспечению и развитию ветеринарной службы Республики Дагестан на 2017-2020 годы"	05	4100000000	7 100 000,00
Государственная программа Республики Дагестан "Формирование современной городской среды в Республике Дагестан" на 2018-2022 годы	05	4600000000	766 572 147,54
ГП РФ 06: Развитие пенсионной системы	06		103 775 247,48
Государственная программа Республики Дагестан "Социальная поддержка граждан"	06	2200000000	103 775 247,48
ГП РФ 07: "Содействие занятости населения"	07		795 061 168,37
Государственная программа "Развитие государственной гражданской службы Республики Дагестан и муниципальной службы в Республике Дагестан на 2017-2019 годы"	07	0100000000	5 452 500,00
Государственная программа Республики Дагестан "Содействие занятости населения"	07	2300000000	774 896 963,81
	07	4700000000	14 711 704,56
ГП РФ 08: "Обеспечение общественного порядка и противодействие преступности"	08		163 090 119,00
Государственная программа Республики Дагестан "Обеспечение общественного порядка и противодействие преступности в Республике Дагестан на 2015-2020 годы"	08	0600000000	11 562 719,00
Государственная программа Республики Дагестан "Защита населения и территорий от чрезвычайных ситуаций, обеспечение пожарной безопасности и безопасности людей на водных объектах в Республике Дагестан на 2014-2018 годы"	08	0700000000	150 000 000,00
Государственная программа Республики Дагестан "О противодействии коррупции в Республике Дагестан на 2017-2018 годы"	08	4200000000	1 527 400,00
ГП РФ 10: "Защита населения и территорий от чрезвычайных ситуаций, обеспечение пожарной безопасности и безопасности людей на водных объектах"	10		628 412 018,11

Наименование расхода	ГП РФ	Код ЦСР	Исполнено 2018, руб.
Государственная программа Республики Дагестан "Защита населения и территорий от чрезвычайных ситуаций, обеспечение пожарной безопасности и безопасности людей на водных объектах в Республике Дагестан на 2014-2018 годы"	10	0700000000	598 960 197,32
Государственная программа Республики Дагестан "Комплексная программа противодействия идеологии терроризма в Республике Дагестан на 2018 год"	10	1000000000	9 458 931,55
Государственная программа Республики Дагестан "Основные направления по обеспечению и развитию ветеринарной службы Республики Дагестан на 2017-2020 годы"	10	4100000000	19 992 889,24
ГП РФ 11: "Развитие культуры и туризма"	11		1 508 103 388,03
Государственная программа Республики Дагестан "Развитие культуры в Республике Дагестан на 2015-2020 годы"	11	2000000000	1 458 243 021,03
Государственная программа Республики Дагестан "Развитие туристско-рекреационного комплекса и народных художественных промыслов в Республике Дагестан"	11	3900000000	32 375 300,00
Государственная программа Республики Дагестан «Государственная охрана, сохранение, использование, популяризация объектов культурного наследия Республики Дагестан на 2018-2020 годы»	11	4500000000	17 485 067,00
ГП РФ 12: "Охрана окружающей среды"	12		176 530 954,92
Государственная программа Республики Дагестан "Охрана окружающей среды в Республике Дагестан на 2015-2020 годы"	12	1800000000	176 530 954,92
ГП РФ 13: "Развитие физической культуры и спорта"	13		1 943 708 323,88
Государственная программа Республики Дагестан "Развитие образования в Республике Дагестан на 2015 -2020 годы"	13	1900000000	74 477 733,92
Государственная программа Республики Дагестан "Развитие физической культуры и спорта в Республике Дагестан на 2015-2020 годы"	13	2400000000	1 869 230 589,96
ГП РФ 14: "Развитие науки и технологий"	14		16 186 000,00
Реализация функций органов государственной власти Республики Дагестан	14	9900000000	16 186 000,00
ГП РФ 15: "Экономическое развитие и инновационная экономика"	15		990 142 230,92
Государственная программа Республики Дагестан "Экономическое развитие и инновационная экономика"	15	0800000000	548 885 077,61
Государственная программа Республики Дагестан "Социально-экономическое развитие горных территорий в Республике Дагестан на 2015-2020 годы"	15	3600000000	136 962 546,37
Государственная программа Республики Дагестан "Переселение лакского населения Новолакского района на новое место жительства и восстановление Ауховского района" на период 2018-2025 годов	15	4400000000	304 294 606,94
ГП РФ 16: "Развитие промышленности и повышение ее конкурентоспособности"	16		116 927 646,83
Государственная программа Республики Дагестан "Развитие промышленности Республики Дагестан на 2015-2020 годы"	16	0900000000	116 927 646,83
ГП РФ 23: "Информационное общество"	23		397 063 418,71
Государственная программа Республики Дагестан "Развитие информационно-коммуникационной инфраструктуры Республики Дагестан на 2017- 2022 годы"	23	0300000000	3 717 361,93
Государственная программа Республики Дагестан "Развитие средств массовой информации в Республике Дагестан на 2015-2020 годы"	23	2500000000	393 346 056,78
ГП РФ 24: "Развитие транспортной системы"	24		5 323 453 567,24
Государственная программа Республики Дагестан «Развитие территориальных автомобильных дорог республиканского, межмуниципального и местного значения Республики Дагестан на период 2018 – 2020 годов»	24	1500000000	5 277 349 515,28
Государственная программа Республики Дагестан "Развитие образования в Республике Дагестан на 2015 -2020 годы"	24	1900000000	46 104 051,96
ГП РФ 25: Развитие сельского хозяйства и регулирования рынков сельскохозяйственной продукции, сырья и продовольствия	25		4 542 025 827,67
Государственная программа Республики Дагестан "Развитие сельского хозяйства и регулирование рынков сельскохозяйственной продукции, сырья и продовольствия на 2014-2020 годы"	25	1400000000	4 542 025 827,67
ГП РФ 26: "Развитие рыбохозяйственного комплекса"	26		275 790 737,55
Государственная программа Республики Дагестан "Охрана окружающей среды в Республике Дагестан на 2015-2020 годы"	26	1800000000	140 100,00
Государственная программа Республики Дагестан "Развитие рыбохозяйственного комплекса	26	4000000000	52 275 936,98
Обеспечение функционирования Главы Республики Дагестан	26	8800000000	223 374 700,57
ГП РФ 28: "Воспроизводство и использование природных ресурсов"	28		364 460 168,73

Наименование расхода	ГП РФ	Код ЦСР	Исполнено 2018, руб.
Государственная программа Республики Дагестан "Охрана окружающей среды в Республике Дагестан на 2015-2020 годы"	28	1800000000	325 120 268,73
Государственная программа Российской Федерации "Воспроизводство и использование природных ресурсов"	28	2800000000	39 339 900,00
ГП РФ 29: "Развитие лесного хозяйства"	29		176 639 704,14
Государственная программа Республики Дагестан "Развитие лесного хозяйства РД на 2014-2020 годы"	29	1700000000	29 703 383,10
Государственная программа Российской Федерации "Развитие лесного хозяйства" на 2012-2020 годы	29	2900000000	146 936 321,04
ГП РФ 32: "Обеспечение государственной безопасности"	32		24 673 886,56
Государственная программа Республики Дагестан "Комплексная программа противодействия идеологии терроризма в Республике Дагестан на 2018 год"	32	1000000000	24 673 886,56
ГП РФ 36: "Развитие федеративных отношений и создание условий для эффективного и ответственного управления региональными и муниципальными финансами"	36		8 162 365 200,57
Государственная программа Республики Дагестан "Управление региональными и муниципальными финансами Республики Дагестан на 2015-2020 годы"	36	2600000000	8 162 365 200,57
ГП РФ 38: "Управление федеральным имуществом"	38		252 543 914,94
Государственная программа республики Дагестан "Управление имуществом Республики Дагестан на 2017-2019 годы"	38	1100000000	252 543 914,94
ГП РФ 39: "Управление государственными финансами и регулирование финансовых рынков"	39		53 644 800,00
Государственная программа Республики Дагестан "Развитие информационно-коммуникационной инфраструктуры Республики Дагестан на 2017- 2022 годы"	39	0300000000	53 644 800,00
ГП РФ 41: "Внешнеполитическая деятельность"	41		312 209 185,90
Государственная программа Российской Федерации "Развитие Северо-Кавказского федерального округа" на период до 2025 года	41	3500000000	312 209 185,90
ГП РФ 42: "Юстиция"	42		1 014 514 831,97
Государственная программа Республики Дагестан "Развитие информационно-коммуникационной инфраструктуры Республики Дагестан на 2017- 2022 годы"	42	0300000000	850 179 317,96
Государственная программа Республики Дагестан "Развитие образования в Республике Дагестан на 2015 -2020 годы"	42	1900000000	159 798 500,00
Обеспечение функционирования Главы Республики Дагестан	42	8800000000	4 537 014,01
ГП РФ 46: "Реализация государственной национальной политики"	46		34 689 008,00
Государственная программа Республики Дагестан "Взаимодействие с религиозными организациями в Республике Дагестан и их государственная поддержка на 2017-2019 годы"	46	1200000000	20 134 609,00
Государственная программа Республики Дагестан "Реализация Стратегии государственной национальной политики Российской Федерации на период до 2025 года" в Республике Дагестан на 2015-2017 годы"	46	3200000000	14 554 399,00
ГП РФ 99: Непрограммные расходы федерального бюджета	99		5 278 028 736,94
Государственная программа Республики Дагестан "Развитие здравоохранения в Республике Дагестан на 2015-2020 годы"	99	2100000000	63 000 030,12
Обеспечение функционирования Главы Республики Дагестан	99	8800000000	453 913 234,86
Аппарат Народного Собрания Республики Дагестан	99	9100000000	163 182 004,09
Государственная судебная власть	99	9200000000	342 152 159,96
Счетная палата Республики Дагестан	99	9300000000	113 458 299,19
	99	9500000000	1 969 390,50
	99	9600000000	23 407 601,93
Обеспечение деятельности Избирательной комиссии Республики Дагестан	99	9700000000	118 543 775,00
Обеспечение деятельности государственных учреждений	99	9800000000	138 243 718,70
Реализация функций органов государственной власти Республики Дагестан	99	9900000000	3 827 719 263,75
Обеспечение деятельности Уполномоченного по правам человека в Республике Дагестан	99	9Б00000000	13 630 323,00
Обеспечение деятельности Уполномоченного по защите прав предпринимателей в Республике Дагестан	99	9В00000000	14 588 196,82
Обеспечение деятельности Общественной палаты Республики Дагестан	99	9Е00000000	4 220 739,02

Наименование расхода	ГП РФ	Код ЦСР	Исполнено 2018, руб.
Итого расходы бюджета субъекта РФ (Республика Кабардино-Балкарская)	Х	Х	29 742 299 436,63
ГП РФ 01: "Развитие здравоохранения"	01		5 988 397 571,61
Государственная программа Кабардино-Балкарской Республики "Развитие здравоохранения в Кабардино-Балкарской Республике"	01	0100000000	5 988 397 571,61
ГП РФ 02: "Развитие образования"	02		8 170 144 106,93
Государственная программа Кабардино-Балкарской Республики "Развитие образования в Кабардино-Балкарской Республике"	02	0200000000	8 170 144 106,93
ГП РФ 03: "Социальная поддержка граждан"	03		4 531 590 103,39
Государственная программа Кабардино-Балкарской Республики "Социальная поддержка населения Кабардино-Балкарской Республики"	03	0300000000	4 531 590 103,39
ГП РФ 04: "Доступная среда"	04		13 496 784,31
Государственная программа Кабардино-Балкарской Республики "Доступная среда в Кабардино-Балкарской Республике"	04	0400000000	13 496 784,31
ГП РФ 05: "Обеспечение доступным и комфортным жильем и коммунальными услугами граждан Российской Федерации"	05		768 362 410,91
Государственная программа Кабардино-Балкарской Республики "Обеспечение жильем и коммунальными услугами населения Кабардино-Балкарской Республики"	05	0500000000	571 528 972,87
Государственная программа Кабардино-Балкарской Республики "Формирование современной городской среды"	05	5500000000	196 833 438,04
ГП РФ 07: "Содействие занятости населения"	07		349 676 540,06
Государственная программа Кабардино-Балкарской Республики "Содействие занятости населения Кабардино-Балкарской Республики"	07	0700000000	349 676 540,06
ГП РФ 08: "Обеспечение общественного порядка и противодействие преступности"	08		10 367 690,00
Государственная программа Кабардино-Балкарской Республики "Профилактика правонарушений и укрепление общественного порядка и общественной безопасности в Кабардино-Балкарской Республике"	08	0800000000	10 367 690,00
ГП РФ 10: "Защита населения и территорий от чрезвычайных ситуаций, обеспечение пожарной безопасности и безопасности людей на водных объектах"	10		377 404 748,59
Государственная программа Кабардино-Балкарской Республики "Защита населения и территории Кабардино-Балкарской Республики от чрезвычайных ситуаций природного и техногенного характера, обеспечение пожарной безопасности и безопасности людей на водных объектах"	10	1000000000	330 062 717,12
Государственная программа Кабардино-Балкарской Республики "Развитие транспортной системы в Кабардино-Балкарской Республике"	10	2400000000	47 342 031,47
ГП РФ 11: "Развитие культуры и туризма"	11		770 418 853,71
Государственная программа Кабардино-Балкарской Республики "Культура Кабардино-Балкарии"	11	1100000000	612 316 343,35
Государственная программа Кабардино-Балкарской Республики "Развитие туристско-рекреационного комплекса в Кабардино-Балкарской Республики"	11	5100000000	158 102 510,36
ГП РФ 12: "Охрана окружающей среды"	12		111 433 387,18
Государственная программа Кабардино-Балкарской Республики "Охрана окружающей среды, воспроизводство и использование природных ресурсов в Кабардино-Балкарской Республике"	12	1200000000	111 433 387,18
ГП РФ 13: "Развитие физической культуры и спорта"	13		567 645 340,99
Государственная программа Кабардино-Балкарской Республики "Развитие физической культуры и спорта в Кабардино-Балкарской Республике"	13	1300000000	567 645 340,99
ГП РФ 15: "Экономическое развитие и инновационная экономика"	15		923 429 998,24
Государственная программа Кабардино-Балкарской Республики "Экономическое развитие и инновационная экономика"	15	1500000000	923 429 998,24
ГП РФ 16: "Развитие промышленности и повышение ее конкурентоспособности"	16		17 805 655,33
Государственная программа Кабардино-Балкарской Республики "Развитие промышленности и торговли в Кабардино-Балкарской Республике"	16	1600000000	17 805 655,33
ГП РФ 23: "Информационное общество"	23		366 816 426,36
Государственная программа Кабардино-Балкарской Республики "Информационное общество"	23	2300000000	366 816 426,36
ГП РФ 24: "Развитие транспортной системы"	24		1 861 548 295,99
Государственная программа Кабардино-Балкарской Республики "Развитие транспортной системы в Кабардино-Балкарской Республике"	24	2400000000	1 861 548 295,99
ГП РФ 25: Развитие сельского хозяйства и регулирования рынков сельскохозяйственной продукции, сырья и продовольствия	25		2 603 823 193,35

Наименование расхода	ГП РФ	Код ЦСР	Исполнено 2018, руб.
Государственная программа Кабардино-Балкарской Республики "Развитие сельского хозяйства и регулирование рынков сельскохозяйственной продукции, сырья и продовольствия в Кабардино-Балкарской Республике"	25	2500000000	2 603 823 193,35
ГП РФ 28: "Воспроизводство и использование природных ресурсов"	28		46 903 300,00
Государственная программа Кабардино-Балкарской Республики "Охрана окружающей среды, воспроизводство и использование природных ресурсов в Кабардино-Балкарской Республике"	28	1200000000	46 903 300,00
ГП РФ 29: "Развитие лесного хозяйства"	29		101 138 266,80
Государственная программа Кабардино-Балкарской Республики "Развитие лесного хозяйства в Кабардино-Балкарской Республике"	29	2900000000	101 138 266,80
ГП РФ 30: "Энергоэффективность и развитие энергетики"	30		44 398 146,90
Государственная программа Кабардино-Балкарской Республики "Энергоэффективность и развитие энергетики в Кабардино-Балкарской Республике"	30	3000000000	44 398 146,90
ГП РФ 36: "Развитие федеративных отношений и создание условий для эффективного и ответственного управления региональными и муниципальными финансами"	36		533 480 900,02
Государственная программа Кабардино-Балкарской Республики "Управление государственными финансами, государственным долгом и межбюджетными отношениями в Кабардино-Балкарской Республике"	36	3900000000	533 480 900,02
ГП РФ 38: "Управление федеральным имуществом"	38		20 387 046,07
Государственная программа Кабардино-Балкарской Республики "Управление государственным имуществом Кабардино-Балкарской Республики"	38	3800000000	20 387 046,07
ГП РФ 39: "Управление государственными финансами и регулирование финансовых рынков"	39		412 499 839,60
Государственная программа Кабардино-Балкарской Республики "Управление государственными финансами, государственным долгом и межбюджетными отношениями в Кабардино-Балкарской Республике"	39	3900000000	412 499 839,60
ГП РФ 46: "Реализация государственной национальной политики"	46		30 472 357,31
Государственная программа Кабардино-Балкарской Республики "Взаимодействие с общественными организациями и институтами гражданского общества в Кабардино-Балкарской Республике"	46	4600000000	30 472 357,31
ГП РФ 99: Непрограммные расходы федерального бюджета	99		1 120 658 472,98
Обеспечение функционирования Главы Кабардино-Балкарской Республики и его администрации	99	7700000000	118 043 492,36
Обеспечение функционирования Председателя Правительства Кабардино-Балкарской Республики и его заместителей, Аппарата Правительства Кабардино-Балкарской Республики	99	7800000000	25 079 217,66
Обеспечение деятельности отдельных государственных органов	99	8900000000	309 484 616,95
Государственная судебная власть	99	9000000000	177 578 630,56
Уполномоченный по правам человека в Кабардино-Балкарской Республике	99	9200000000	4 778 378,06
Контрольно-счетная палата Кабардино-Балкарской Республики	99	9300000000	34 258 609,11
Избирательная комиссия Кабардино-Балкарской Республики	99	9400000000	24 100 614,02
Парламент Кабардино-Балкарской Республики	99	9600000000	66 091 758,71
Реализация функций иных органов государственной власти	99	9900000000	361 243 155,55

Наименование расхода	ГП РФ	Код ЦСР	Исполнено 2018, руб.
Итого расходы бюджета субъекта РФ (Республика Калмыкия)	Х	Х	12 698 548 575,30
ГП РФ 01: "Развитие здравоохранения"	01		2 462 570 326,42
Государственная программа "Развитие здравоохранения Республики Калмыкия на 2013-2020 годы"	01	0100000000	2 431 740 737,95
Непрограммные направления деятельности органов государственной власти Республики Калмыкия	01	5100000000	30 829 588,47
ГП РФ 02: "Развитие образования"	02		3 783 855 689,88
Государственная программа "Развитие здравоохранения Республики Калмыкия на 2013-2020 годы"	02	0100000000	6 219 630,38
Государственная программа "Социальная поддержка населения Республики Калмыкия на 2013-2020 годы"	02	0200000000	39 042 321,00
Государственная программа "Развитие образования Республики Калмыкия на 2013-2020 годы"	02	0500000000	3 723 123 434,34
Государственная программа "Развитие физической культуры, спорта и молодежной политики в Республике Калмыкия на 2013-2020 годы"	02	0700000000	15 470 304,16
ГП РФ 03: "Социальная поддержка граждан"	03		2 200 814 818,19
Государственная программа "Социальная поддержка населения Республики Калмыкия на 2013-2020 годы"	03	0200000000	2 030 329 865,90
Государственная программа "Развитие образования Республики Калмыкия на 2013-2020 годы"	03	0500000000	93 830 922,51
Государственная программа Республики Калмыкия "Развитие жилищного строительства в Республике Калмыкия на 2013-2020 годы"	03	1100000000	76 554 029,78
Непрограммные направления деятельности органов государственной власти Республики Калмыкия	03	5100000000	100 000,00
ГП РФ 04: "Доступная среда"	04		26 697 818,40
Государственная программа Республики Калмыкия "Доступная среда на 2016-2020 годы"	04	0300000000	24 287 118,40
Государственная программа "Развитие образования Республики Калмыкия на 2013-2020 годы"	04	0500000000	2 410 700,00
ГП РФ 05: "Обеспечение доступным и комфортным жильем и коммунальными услугами граждан Российской Федерации"	05		257 267 711,07
Государственная программа "Повышение качества предоставления жилищно-коммунальных услуг, развитие инфраструктуры жилищно-коммунального комплекса Республики Калмыкия на 2013-2020 годы"	05	0800000000	93 680 379,11
Государственная программа Республики Калмыкия "Развитие жилищного строительства в Республике Калмыкия на 2013-2020 годы"	05	1100000000	99 799 480,89
Государственная программа Республики Калмыкия "Формирование комфортной городской среды на территории Республики Калмыкия в 2018-2022 годах"	05	1900000000	63 787 851,07
ГП РФ 07: "Содействие занятости населения"	07		137 347 953,88
Государственная программа "Содействие занятости населения и улучшение условий, охраны труда в Республике Калмыкия на 2013-2020 годы"	07	0400000000	137 347 953,88
ГП РФ 08: "Обеспечение общественного порядка и противодействие преступности"	08		576 261,75
Государственная программа "Развитие образования Республики Калмыкия на 2013-2020 годы"	08	0500000000	370 100,00
Государственная программа "Противодействие коррупции в Республике Калмыкия на 2017-2021 годы"	08	1800000000	206 161,75
ГП РФ 10: "Защита населения и территорий от чрезвычайных ситуаций, обеспечение пожарной безопасности и безопасности людей на водных объектах"	10		10 024 393,92
Государственная программа "Информационное общество Республики Калмыкия на 2013-2020 годы"	10	1700000000	6 777 697,42
Непрограммные направления деятельности органов государственной власти Республики Калмыкия	10	5100000000	3 246 696,50
ГП РФ 11: "Развитие культуры и туризма"	11		420 224 569,40
Государственная программа "Развитие культуры и туризма Республики Калмыкия на 2013 -2020 годы"	11	0600000000	417 724 569,40
Непрограммные направления деятельности органов государственной власти Республики Калмыкия	11	5100000000	2 500 000,00
ГП РФ 12: "Охрана окружающей среды"	12		22 595 119,02
Государственная программа Республики Калмыкия "Охрана окружающей среды на 2013-2020 годы"	12	1200000000	22 595 119,02
ГП РФ 13: "Развитие физической культуры и спорта"	13		220 615 834,14
Государственная программа "Развитие физической культуры, спорта и молодежной политики в Республике Калмыкия на 2013-2020 годы"	13	0700000000	219 235 037,84

Наименование расхода	ГП РФ	Код ЦСР	Исполнено 2018, руб.
Непрограммные направления деятельности органов государственной власти Республики Калмыкия	13	5100000000	1 380 796,30
ГП РФ 14: "Развитие науки и технологий"	14		16 967 373,30
Государственная программа "Развитие образования Республики Калмыкия на 2013-2020 годы"	14	0500000000	16 967 373,30
ГП РФ 15: "Экономическое развитие и инновационная экономика"	15		128 615 430,94
Государственная программа Республики Калмыкия "Развитие жилищного строительства в Республике Калмыкия на 2013-2020 годы"	15	1100000000	940 000,00
Государственная программа Республики Калмыкия "Экономическое развитие и улучшение инвестиционного климата в Республике Калмыкия на 2013-2020 годы"	15	1300000000	81 336 625,23
Государственная программа "Информационное общество Республики Калмыкия на 2013-2020 годы"	15	1700000000	45 566 551,72
Непрограммные направления деятельности органов государственной власти Республики Калмыкия	15	5100000000	772 253,99
ГП РФ 23: "Информационное общество"	23		136 398 002,64
Государственная программа "Развитие образования Республики Калмыкия на 2013-2020 годы"	23	0500000000	3 686 913,48
Государственная программа "Развитие физической культуры, спорта и молодежной политики в Республике Калмыкия на 2013-2020 годы"	23	0700000000	1 808 405,69
Государственная программа Республики Калмыкия "Экономическое развитие и улучшение инвестиционного климата в Республике Калмыкия на 2013-2020 годы"	23	1300000000	200 000,00
Государственная программа "Информационное общество Республики Калмыкия на 2013-2020 годы"	23	1700000000	58 755 679,58
Непрограммные направления деятельности органов государственной власти Республики Калмыкия	23	5100000000	71 947 003,89
ГП РФ 24: "Развитие транспортной системы"	24		671 196 418,11
Государственная программа Республики Калмыкия "Развитие транспортного комплекса и дорожного хозяйства Республики Калмыкия на 2013 -2022 годы"	24	1000000000	671 196 418,11
ГП РФ 25: Развитие сельского хозяйства и регулирования рынков сельскохозяйственной продукции, сырья и продовольствия	25		1 249 384 887,32
Государственная программа развития сельского хозяйства и регулирования рынков сельскохозяйственной продукции, сырья и продовольствия Республики Калмыкия на 2013-2020 годы	25	0900000000	1 111 421 239,44
Государственная программа Республики Калмыкия "Экономическое развитие и улучшение инвестиционного климата в Республике Калмыкия на 2013-2020 годы"	25	1300000000	9 025 873,00
Непрограммные направления деятельности органов государственной власти Республики Калмыкия	25	5100000000	128 937 774,88
ГП РФ 26: "Развитие рыбохозяйственного комплекса"	26		86 300,00
Государственная программа развития сельского хозяйства и регулирования рынков сельскохозяйственной продукции, сырья и продовольствия Республики Калмыкия на 2013-2020 годы	26	0900000000	86 300,00
ГП РФ 27: "Развитие внешнеэкономической деятельности"	27		792 969,53
Государственная программа Республики Калмыкия "Экономическое развитие и улучшение инвестиционного климата в Республике Калмыкия на 2013-2020 годы"	27	1300000000	792 969,53
ГП РФ 28: "Воспроизводство и использование природных ресурсов"	28		12 692 830,00
Государственная программа Республики Калмыкия "Охрана окружающей среды на 2013-2020 годы"	28	1200000000	12 692 830,00
ГП РФ 29: "Развитие лесного хозяйства"	29		110 173 503,95
Государственная программа Республики Калмыкия "Охрана окружающей среды на 2013-2020 годы"	29	1200000000	106 721 260,74
Непрограммные направления деятельности органов государственной власти Республики Калмыкия	29	5100000000	3 452 243,21
ГП РФ 31: "Обеспечение обороноспособности страны"	31		9 077 079,35
Непрограммные направления деятельности органов государственной власти Республики Калмыкия	31	5100000000	9 077 079,35
ГП РФ 36: "Развитие федеративных отношений и создание условий для эффективного и ответственного управления региональными и муниципальными финансами"	36		112 912 800,00
Государственная программа Республики Калмыкия "Управление государственными финансами Республики Калмыкия на 2013-2020 годы"	36	1400000000	112 912 800,00
ГП РФ 38: "Управление федеральным имуществом"	38		66 327 748,37

Наименование расхода	ГП РФ	Код ЦСР	Исполнено 2018, руб.
Государственная программа Республики Калмыкия "Управление республиканским имуществом и земельными ресурсами на 2013-2020 годы"	38	1500000000	60 327 748,37
Непрограммные направления деятельности органов государственной власти Республики Калмыкия	38	5100000000	6 000 000,00
ГП РФ 39: "Управление государственными финансами и регулирование финансовых рынков"	39		277 080 825,12
Государственная программа Республики Калмыкия "Управление государственными финансами Республики Калмыкия на 2013-2020 годы"	39	1400000000	277 080 825,12
ГП РФ 42: "Юстиция"	42		1 672 500,00
Непрограммные направления деятельности органов государственной власти Республики Калмыкия	42	5100000000	1 672 500,00
ГП РФ 46: "Реализация государственной национальной политики"	46		220 000,00
Государственная программа "Развитие физической культуры, спорта и молодежной политики в Республике Калмыкия на 2013-2020 годы"	46	0700000000	220 000,00
ГП РФ 99: Непрограммные расходы федерального бюджета	99		362 359 410,60
Непрограммные направления деятельности органов государственной власти Республики Калмыкия	99	5100000000	362 359 410,60

Наименование расхода	ГП РФ	Код ЦСР	Исполнено 2018, руб.
Итого расходы бюджета субъекта РФ (Республика Карелия)	Х	Х	43 076 936 201,72
ГП РФ 01: "Развитие здравоохранения"	01		8 342 749 473,88
Государственная программа Республики Карелия «Развитие здравоохранения»	01	0100000000	8 342 749 473,88
ГП РФ 02: "Развитие образования"	02		8 907 242 418,93
Государственная программа Республики Карелия «Развитие образования»	02	0200000000	8 888 379 410,34
Государственная программа Республики Карелия «Развитие физической культуры, спорта и совершенствование молодежной политики»	02	0800000000	18 863 008,59
ГП РФ 03: "Социальная поддержка граждан"	03		8 113 799 817,67
Государственная программа Республики Карелия «Совершенствование социальной защиты граждан»	03	0300000000	8 113 799 817,67
ГП РФ 04: "Доступная среда"	04		34 819 750,29
Государственная программа Республики Карелия «Доступная среда в Республике Карелия» на 2016–2020 годы	04	0400000000	34 819 750,29
ГП РФ 05: "Обеспечение доступным и комфортным жильем и коммунальными услугами граждан Российской Федерации"	05		3 264 081 215,54
Государственная программа Республики Карелия «Обеспечение доступным и комфортным жильем и жилищно-коммунальными услугами»	05	0500000000	3 091 263 116,13
Государственная программа Республики Карелия «Формирование современной городской среды» на 2018–2022 годы	05	2000000000	172 818 099,41
ГП РФ 07: "Содействие занятости населения"	07		491 529 294,39
Государственная программа Республики Карелия «Содействие занятости населения»	07	0600000000	491 529 294,39
ГП РФ 08: "Обеспечение общественного порядка и противодействие преступности"	08		7 940 188,00
Государственная программа Республики Карелия «Развитие системы защиты населения и территории от последствий чрезвычайных ситуаций, профилактика правонарушений и терроризма»	08	1400000000	7 940 188,00
ГП РФ 10: "Защита населения и территорий от чрезвычайных ситуаций, обеспечение пожарной безопасности и безопасности людей на водных объектах"	10		682 307 490,34
Государственная программа Республики Карелия «Развитие системы защиты населения и территории от последствий чрезвычайных ситуаций, профилактика правонарушений и терроризма»	10	1400000000	682 307 490,34
ГП РФ 11: "Развитие культуры и туризма"	11		1 386 598 275,97
Государственная программа Республики Карелия «Развитие культуры»	11	0700000000	1 115 249 899,43
Государственная программа Республики Карелия «Развитие институтов гражданского общества и развитие местного самоуправления, защита прав и свобод человека и гражданина»	11	1500000000	46 340 990,64
Государственная программа Республики Карелия «Развитие туризма»	11	1900000000	225 007 385,90
ГП РФ 12: "Охрана окружающей среды"	12		11 816 608,01
Государственная программа Республики Карелия «Воспроизводство и использование природных ресурсов и охрана окружающей среды»	12	1300000000	11 816 608,01
ГП РФ 13: "Развитие физической культуры и спорта"	13		336 659 856,59
Государственная программа Республики Карелия «Развитие физической культуры, спорта и совершенствование молодежной политики»	13	0800000000	336 659 856,59
ГП РФ 14: "Развитие науки и технологий"	14		1 000 000,00
Государственная программа Республики Карелия «Экономическое развитие и инновационная экономика»	14	0900000000	1 000 000,00
ГП РФ 15: "Экономическое развитие и инновационная экономика"	15		440 351 677,51
Государственная программа Республики Карелия «Экономическое развитие и инновационная экономика»	15	0900000000	348 776 870,24
Государственная программа Республики Карелия «Управление государственным имуществом Республики Карелия»	15	1700000000	91 574 807,27
ГП РФ 23: "Информационное общество"	23		220 057 840,00
Государственная программа Республики Карелия «Экономическое развитие и инновационная экономика»	23	0900000000	5 000 000,00
Государственная программа Республики Карелия «Информационное общество»	23	1000000000	215 057 840,00
ГП РФ 24: "Развитие транспортной системы"	24		4 177 315 430,74
Государственная программа Республики Карелия «Развитие транспортной системы»	24	1100000000	4 177 315 430,74
ГП РФ 25: Развитие сельского хозяйства и регулирования рынков сельскохозяйственной продукции, сырья и продовольствия	25		784 913 466,20
Государственная программа Республики Карелия «Развитие агропромышленного и рыбохозяйственного комплексов»	25	1200000000	784 913 466,20
ГП РФ 26: "Развитие рыбохозяйственного комплекса"	26		71 556 554,48

Наименование расхода	ГП РФ	Код ЦСР	Исполнено 2018, руб.
Государственная программа Республики Карелия «Развитие агропромышленного и рыбохозяйственного комплексов»	26	1200000000	71 556 554,48
ГП РФ 28: "Воспроизводство и использование природных ресурсов"	28		161 872 363,94
Государственная программа Республики Карелия «Воспроизводство и использование природных ресурсов и охрана окружающей среды»	28	1300000000	161 872 363,94
ГП РФ 29: "Развитие лесного хозяйства"	29		676 447 700,69
Государственная программа Республики Карелия «Воспроизводство и использование природных ресурсов и охрана окружающей среды»	29	1300000000	676 447 700,69
ГП РФ 30: "Энергоэффективность и развитие энергетики"	30		863 879 632,37
Государственная программа Республики Карелия «Энергосбережение, энергоэффективность и развитие энергетики»	30	1800000000	863 879 632,37
ГП РФ 36: "Развитие федеративных отношений и создание условий для эффективного и ответственного управления региональными и муниципальными финансами"	36		1 822 899 577,20
Государственная программа Республики Карелия «Развитие институтов гражданского общества и развитие местного самоуправления, защита прав и свобод человека и гражданина»	36	1500000000	51 032 167,25
Государственная программа Республики Карелия «Эффективное управление региональными и муниципальными финансами»	36	1600000000	1 771 867 409,95
ГП РФ 39: "Управление государственными финансами и регулирование финансовых рынков"	39		1 074 730 652,27
Государственная программа Республики Карелия «Эффективное управление региональными и муниципальными финансами»	39	1600000000	1 074 730 652,27
ГП РФ 42: "Юстиция"	42		183 989 439,09
Государственная программа Республики Карелия «Развитие институтов гражданского общества и развитие местного самоуправления, защита прав и свобод человека и гражданина»	42	1500000000	146 794 062,41
Государственная программа Республики Карелия «Эффективное управление региональными и муниципальными финансами»	42	1600000000	28 357 531,46
	42	3000000000	8 837 845,22
ГП РФ 46: "Реализация государственной национальной политики"	46		146 005 991,42
Государственная программа Республики Карелия «Развитие институтов гражданского общества и развитие местного самоуправления, защита прав и свобод человека и гражданина»	46	1500000000	142 210 342,88
Государственная программа Республики Карелия «Этносоциальное и этнокультурное развитие территорий традиционного проживания коренных народов»	46	2100000000	3 795 648,54
ГП РФ 99: Непрограммные расходы федерального бюджета	99		872 371 486,20
	99	3000000000	872 371 486,20

Наименование расхода	ГП РФ	Код ЦСР	Исполнено 2018, руб.
Итого расходы бюджета субъекта РФ (Республика Коми)	Х	Х	73 669 036 811,21
ГП РФ 01: "Развитие здравоохранения"	01		14 891 938 708,84
Государственная программа Республики Коми "Развитие здравоохранения"	01	0100000000	14 884 533 460,70
Государственная программа Республики Коми "Развитие образования"	01	0200000000	312 752,37
Государственная программа Республики Коми "Развитие сельского хозяйства и регулирование рынков сельскохозяйственной продукции, сырья и продовольствия, развитие рыбохозяйственного комплекса в Республике Коми"	01	1300000000	7 092 495,77
ГП РФ 02: "Развитие образования"	02		20 792 619 949,41
Государственная программа Республики Коми "Развитие здравоохранения"	02	0100000000	3 667 779,00
Государственная программа Республики Коми "Развитие образования"	02	0200000000	20 788 790 170,41
Государственная программа Республики Коми "Социальная защита населения"	02	0300000000	130 500,00
Государственная программа Республики Коми "Развитие культуры и туризма в Республике Коми"	02	0700000000	31 500,00
ГП РФ 03: "Социальная поддержка граждан"	03		11 591 063 904,71
Государственная программа Республики Коми "Развитие образования"	03	0200000000	1 040 445 774,09
Государственная программа Республики Коми "Социальная защита населения"	03	0300000000	10 550 172 066,13
Государственная программа Республики Коми "Юстиция и обеспечение правопорядка в Республике Коми"	03	1900000000	446 064,49
ГП РФ 04: "Доступная среда"	04		20 906 390,09
Государственная программа Республики Коми "Развитие здравоохранения"	04	0100000000	3 094 152,19
Государственная программа Республики Коми "Развитие образования"	04	0200000000	7 305 600,00
Государственная программа Республики Коми "Социальная защита населения"	04	0300000000	9 188 654,19
Государственная программа Республики Коми "Содействие занятости населения"	04	0500000000	419 141,98
Государственная программа Республики Коми "Развитие культуры и туризма в Республике Коми"	04	0700000000	465 713,31
Государственная программа Республики Коми "Развитие физической культуры и спорта"	04	0800000000	433 128,42
ГП РФ 05: "Обеспечение доступным и комфортным жильем и коммунальными услугами граждан Российской Федерации"	05		4 037 587 927,43
Государственная программа Республики Коми "Социальная защита населения"	05	0300000000	23 229 548,00
Государственная программа Республики Коми "Развитие строительства и жилищно-коммунального комплекса, энергосбережение и повышение энергоэффективности"	05	0400000000	3 660 679 817,03
Государственная программа Республики Коми "Современная городская среда на территории Республики Коми"	05	2000000000	353 678 562,40
ГП РФ 07: "Содействие занятости населения"	07		546 161 047,85
Государственная программа Республики Коми "Содействие занятости населения"	07	0500000000	546 161 047,85
ГП РФ 08: "Обеспечение общественного порядка и противодействие преступности"	08		7 989 439,90
Государственная программа Республики Коми "Юстиция и обеспечение правопорядка в Республике Коми"	08	1900000000	7 989 439,90
ГП РФ 10: "Защита населения и территорий от чрезвычайных ситуаций, обеспечение пожарной безопасности и безопасности людей на водных объектах"	10		1 442 000 616,69
Государственная программа Республики Коми "Защита населения и территорий Республики Коми от чрезвычайных ситуаций, обеспечение пожарной безопасности и безопасности людей на водных объектах"	10	0600000000	1 404 730 423,47
Государственная программа Республики Коми "Информационное общество"	10	1100000000	37 270 193,22
ГП РФ 11: "Развитие культуры и туризма"	11		1 994 994 973,42
Государственная программа Республики Коми "Развитие культуры и туризма в Республике Коми"	11	0700000000	1 994 994 973,42
ГП РФ 12: "Охрана окружающей среды"	12		90 078 705,52
Государственная программа Республики Коми "Воспроизводство и использование природных ресурсов и охрана окружающей среды"	12	1400000000	90 078 705,52
ГП РФ 13: "Развитие физической культуры и спорта"	13		581 398 306,39

Наименование расхода	ГП РФ	Код ЦСР	Исполнено 2018, руб.
Государственная программа Республики Коми "Развитие физической культуры и спорта"	13	0800000000	581 398 306,39
ГП РФ 14: "Развитие науки и технологий"	14		6 384 900,00
Государственная программа Республики Коми "Развитие экономики"	14	0900000000	6 384 900,00
ГП РФ 15: "Экономическое развитие и инновационная экономика"	15		269 385 803,62
Государственная программа Республики Коми "Развитие образования"	15	0200000000	6 639 592,84
Государственная программа Республики Коми "Развитие экономики"	15	0900000000	183 418 072,43
Государственная программа Республики Коми "Информационное общество"	15	1100000000	36 256 063,29
Государственная программа Республики Коми "Управление государственным имуществом Республики Коми"	15	1700000000	43 072 075,06
ГП РФ 16: "Развитие промышленности и повышение ее конкурентоспособности"	16		2 273 560,00
Государственная программа Республики Коми "Развитие промышленности"	16	1000000000	2 273 560,00
ГП РФ 23: "Информационное общество"	23		1 093 655 242,90
Государственная программа Республики Коми "Информационное общество"	23	1100000000	1 093 655 242,90
ГП РФ 24: "Развитие транспортной системы"	24		4 119 112 977,39
Государственная программа Республики Коми "Развитие транспортной системы"	24	1200000000	4 119 112 977,39
ГП РФ 25: Развитие сельского хозяйства и регулирования рынков сельскохозяйственной продукции, сырья и продовольствия	25		1 425 166 828,38
Государственная программа Республики Коми "Развитие сельского хозяйства и регулирование рынков сельскохозяйственной продукции, сырья и продовольствия, развитие рыбохозяйственного комплекса в Республике Коми"	25	1300000000	1 425 166 828,38
ГП РФ 26: "Развитие рыбохозяйственного комплекса"	26		564 248,00
Государственная программа Республики Коми "Развитие сельского хозяйства и регулирование рынков сельскохозяйственной продукции, сырья и продовольствия, развитие рыбохозяйственного комплекса в Республике Коми"	26	1300000000	564 248,00
ГП РФ 28: "Воспроизводство и использование природных ресурсов"	28		90 934 578,72
Государственная программа Республики Коми "Воспроизводство и использование природных ресурсов и охрана окружающей среды"	28	1400000000	90 284 578,72
Непрограммные направления деятельности	28	9900000000	650 000,00
ГП РФ 29: "Развитие лесного хозяйства"	29		781 982 563,23
Государственная программа Республики Коми "Воспроизводство и использование природных ресурсов и охрана окружающей среды"	29	1400000000	26 381 002,56
Государственная программа Республики Коми "Развитие лесного хозяйства"	29	1500000000	755 601 560,67
ГП РФ 30: "Энергоэффективность и развитие энергетики"	30		142 516 327,48
Государственная программа Республики Коми "Развитие строительства и жилищно-коммунального комплекса, энергосбережение и повышение энергоэффективности"	30	0400000000	142 516 327,48
ГП РФ 31: "Обеспечение обороноспособности страны"	31		25 306 400,00
Непрограммные направления деятельности	31	9900000000	25 306 400,00
ГП РФ 36: "Развитие федеративных отношений и создание условий для эффективного и ответственного управления региональными и муниципальными финансами"	36		1 848 663 425,37
Государственная программа Республики Коми "Развитие здравоохранения"	36	0100000000	2 131 664,17
Государственная программа Республики Коми "Развитие образования"	36	0200000000	9 021 181,60
Государственная программа Республики Коми "Развитие культуры и туризма в Республике Коми"	36	0700000000	1 776 408,83
Государственная программа Республики Коми "Воспроизводство и использование природных ресурсов и охрана окружающей среды"	36	1400000000	22 837 536,88
Государственная программа Республики Коми "Управление государственными финансами и государственным долгом"	36	1800000000	1 700 293 800,00
Государственная программа Республики Коми "Юстиция и обеспечение правопорядка в Республике Коми"	36	1900000000	112 060 065,69
Непрограммные направления деятельности	36	9900000000	542 768,20
ГП РФ 38: "Управление федеральным имуществом"	38		162 639 753,55
Государственная программа Республики Коми "Управление государственным имуществом Республики Коми"	38	1700000000	162 639 753,55
ГП РФ 39: "Управление государственными финансами и регулирование финансовых рынков"	39		2 579 596 021,76

Наименование расхода	ГП РФ	Код ЦСР	Исполнено 2018, руб.
Государственная программа Республики Коми "Развитие транспортной системы"	39	1200000000	109 795 093,92
Государственная программа Республики Коми "Управление государственными финансами и государственным долгом"	39	1800000000	2 457 983 697,94
Непрограммные направления деятельности	39	9900000000	11 817 229,90
ГП РФ 46: "Реализация государственной национальной политики"	46		12 889 440,00
Государственная программа Республики Коми "Развитие образования"	46	0200000000	714 286,00
Государственная программа Республики Коми "Социальная защита населения"	46	0300000000	1 571 429,00
Государственная программа Республики Коми "Защита населения и территорий Республики Коми от чрезвычайных ситуаций, обеспечение пожарной безопасности и безопасности людей на водных объектах"	46	0600000000	1 155 825,00
Государственная программа Республики Коми "Развитие сельского хозяйства и регулирование рынков сельскохозяйственной продукции, сырья и продовольствия, развитие рыбохозяйственного комплекса в Республике Коми"	46	1300000000	9 447 900,00
ГП РФ 99: Непрограммные расходы федерального бюджета	99		5 111 224 770,56
Государственная программа Республики Коми "Развитие строительства и жилищно-коммунального комплекса, энергосбережение и повышение энергоэффективности"	99	0400000000	59 692 670,83
Государственная программа Республики Коми "Развитие экономики"	99	0900000000	34 641 006,63
Государственная программа Республики Коми "Развитие промышленности"	99	1000000000	67 435 118,05
Государственная программа Республики Коми "Информационное общество"	99	1100000000	7 948 017,06
Государственная программа Республики Коми "Развитие сельского хозяйства и регулирование рынков сельскохозяйственной продукции, сырья и продовольствия, развитие рыбохозяйственного комплекса в Республике Коми"	99	1300000000	43 244 188,17
Государственная программа Республики Коми "Управление государственным имуществом Республики Коми"	99	1700000000	68 960,00
Государственная программа Республики Коми "Управление государственными финансами и государственным долгом"	99	1800000000	189 480 293,94
Государственная программа Республики Коми "Юстиция и обеспечение правопорядка в Республике Коми"	99	1900000000	329 915 898,90
Непрограммные направления деятельности	99	9900000000	4 378 798 616,98

Наименование расхода	ГП РФ	Код ЦСР	Исполнено 2018, руб.
Итого расходы бюджета субъекта РФ (Республика Марий Эл)	Х	Х	26 286 876 173,31
ГП РФ 01: "Развитие здравоохранения"	01		4 393 922 026,07
Государственная программа Республики Марий Эл "Развитие здравоохранения" на 2013 - 2025 годы	01	0100000000	1 484 366 388,94
Непрограммные расходы	01	9900000000	2 909 555 637,13
ГП РФ 02: "Развитие образования"	02		6 892 623 182,56
Государственная программа Республики Марий Эл "Развитие здравоохранения" на 2013 - 2025 годы	02	0100000000	8 163 760,00
Государственная программа Республики Марий Эл "Развитие образования и молодежной политики" на 2013 - 2025 годы	02	0200000000	6 736 013 262,05
Государственная программа Республики Марий Эл "Культура Марий Эл на 2013 - 2020 годы"	02	0700000000	141 929 060,96
Государственная программа Республики Марий Эл "Развитие физической культуры, спорта, туризма и молодежной политики в Республике Марий Эл" на 2013 - 2025 годы	02	1000000000	6 127 099,55
Государственная программа Республики Марий Эл "Патриотическое воспитание граждан и допризывная подготовка молодежи к военной службе" на 2016 - 2020 годы	02	2400000000	390 000,00
ГП РФ 03: "Социальная поддержка граждан"	03		4 375 306 980,23
Государственная программа Республики Марий Эл "Развитие образования и молодежной политики" на 2013 - 2025 годы	03	0200000000	145 544 078,96
Государственная программа Республики Марий Эл "Социальная поддержка граждан" на 2013 - 2025 годы	03	0300000000	3 987 811 601,27
Государственная программа Республики Марий Эл "Управление государственными финансами и государственным долгом Республики Марий Эл на 2014 - 2025 годы"	03	1900000000	241 951 300,00
ГП РФ 04: "Доступная среда"	04		12 127 696,78
Государственная программа Республики Марий Эл "Социальная поддержка граждан" на 2013 - 2025 годы	04	0300000000	12 127 696,78
ГП РФ 05: "Обеспечение доступным и комфортным жильем и коммунальными услугами граждан Российской Федерации"	05		590 829 037,30
Государственная программа Республики Марий Эл "Обеспечение качественным жильем и услугами жилищно-коммунального хозяйства населения Республики Марий Эл на 2013 - 2020 годы"	05	0400000000	387 293 435,25
Государственная программа Республики Марий Эл "Ветеринарное благополучие Республики Марий Эл на 2013 - 2025 годы"	05	1100000000	1 669 187,29
Государственная программа Республики Марий Эл "Формирование современной городской среды на территории Республики Марий Эл на 2018 - 2022 годы"	05	2600000000	201 866 414,76
ГП РФ 06: Развитие пенсионной системы	06		719 375,00
Государственная программа Республики Марий Эл "Социальная поддержка граждан" на 2013 - 2025 годы	06	0300000000	719 375,00
ГП РФ 07: "Содействие занятости населения"	07		244 223 043,38
Государственная программа Республики Марий Эл "Содействие занятости населения на 2013 - 2025 годы"	07	0500000000	244 223 043,38
ГП РФ 08: "Обеспечение общественного порядка и противодействие преступности"	08		23 992 163,18
Государственная программа Республики Марий Эл "Развитие транспортной системы и повышение безопасности дорожного движения на 2013-2025 годы"	08	1600000000	13 100 716,21
Государственная программа Республики Марий Эл "Профилактика правонарушений на территории Республики Марий Эл на 2017 - 2020 годы"	08	2500000000	10 891 446,97
ГП РФ 10: "Защита населения и территорий от чрезвычайных ситуаций, обеспечение пожарной безопасности и безопасности людей на водных объектах"	10		349 619 125,01
Государственная программа Республики Марий Эл "Защита населения и территории Республики Марий Эл от чрезвычайных ситуаций, обеспечение пожарной безопасности и безопасности людей на водных объектах на 2013 - 2025 годы"	10	0600000000	330 737 235,97
Государственная программа Республики Марий Эл "Ветеринарное благополучие Республики Марий Эл на 2013 - 2025 годы"	10	1100000000	4 509 769,04
Государственная программа Республики Марий Эл "Профилактика правонарушений на территории Республики Марий Эл на 2017 - 2020 годы"	10	2500000000	14 372 120,00
ГП РФ 11: "Развитие культуры и туризма"	11		859 934 109,24
Государственная программа Республики Марий Эл "Культура Марий Эл на 2013 - 2020 годы"	11	0700000000	773 292 425,78

Наименование расхода	ГП РФ	Код ЦСР	Исполнено 2018, руб.
Государственная программа Республики Марий Эл "Архивное дело в Республике Марий Эл (2013 - 2025 годы)"	11	0800000000	39 337 755,00
Государственная программа Республики Марий Эл "Развитие физической культуры, спорта, туризма и молодежной политики в Республике Марий Эл" на 2013 - 2025 годы	11	1000000000	1 655 019,43
Государственная программа Республики Марий Эл "Государственная национальная политика Республики Марий Эл на 2013 - 2020 годы"	11	2200000000	45 133 909,03
Государственная программа Республики Марий Эл "Патриотическое воспитание граждан и допризывная подготовка молодежи к военной службе" на 2016 - 2020 годы	11	2400000000	515 000,00
ГП РФ 12: "Охрана окружающей среды"	12		15 689 879,77
Государственная программа Республики Марий Эл "Охрана окружающей среды, воспроизводство и использование природных ресурсов на 2013 - 2025 годы"	12	0900000000	15 689 879,77
ГП РФ 13: "Развитие физической культуры и спорта"	13		388 734 474,09
Государственная программа Республики Марий Эл "Развитие физической культуры, спорта, туризма и молодежной политики в Республике Марий Эл" на 2013 - 2025 годы	13	1000000000	388 734 474,09
ГП РФ 15: "Экономическое развитие и инновационная экономика"	15		83 200 129,59
Государственная программа Республики Марий Эл "Развитие физической культуры, спорта, туризма и молодежной политики в Республике Марий Эл" на 2013 - 2025 годы	15	1000000000	12 176 200,45
Государственная программа Республики Марий Эл "Экономическое развитие и инвестиционная деятельность (2013 - 2025 годы)"	15	1200000000	71 023 929,14
ГП РФ 16: "Развитие промышленности и повышение ее конкурентоспособности"	16		90 000,00
Государственная программа Республики Марий Эл "Развитие промышленности и повышение ее конкурентоспособности (2013 - 2020 годы)"	16	1400000000	90 000,00
ГП РФ 23: "Информационное общество"	23		225 567 415,77
Государственная программа Республики Марий Эл "Развитие информационного общества в Республике Марий Эл (2013 - 2025 годы)"	23	1500000000	149 945 686,67
Государственная программа Республики Марий Эл "Государственная национальная политика Республики Марий Эл на 2013 - 2020 годы"	23	2200000000	75 276 729,10
Государственная программа Республики Марий Эл "Патриотическое воспитание граждан и допризывная подготовка молодежи к военной службе" на 2016 - 2020 годы	23	2400000000	345 000,00
ГП РФ 24: "Развитие транспортной системы"	24		1 869 034 164,89
Государственная программа Республики Марий Эл "Развитие транспортной системы и повышение безопасности дорожного движения на 2013-2025 годы"	24	1600000000	1 869 034 164,89
ГП РФ 25: Развитие сельского хозяйства и регулирования рынков сельскохозяйственной продукции, сырья и продовольствия	25		1 446 254 177,12
Государственная программа Республики Марий Эл "Ветеринарное благополучие Республики Марий Эл на 2013 - 2025 годы"	25	1100000000	12 624 483,39
Государственная программа развития сельского хозяйства и регулирования рынков сельскохозяйственной продукции, сырья и продовольствия в Республике Марий Эл на 2014 - 2025 годы	25	1700000000	1 433 629 693,73
ГП РФ 26: "Развитие рыбохозяйственного комплекса"	26		101 800,00
Непрограммные расходы	26	9900000000	101 800,00
ГП РФ 28: "Воспроизводство и использование природных ресурсов"	28		39 893 442,59
Государственная программа Республики Марий Эл "Охрана окружающей среды, воспроизводство и использование природных ресурсов на 2013 - 2025 годы"	28	0900000000	39 893 442,59
ГП РФ 29: "Развитие лесного хозяйства"	29		209 357 094,60
Государственная программа Республики Марий Эл "Социальная поддержка граждан" на 2013 - 2025 годы	29	0300000000	309 490,30
Государственная программа Республики Марий Эл "Развитие лесного хозяйства Республики Марий Эл на 2013 - 2025 годы"	29	1800000000	209 047 604,30
ГП РФ 30: "Энергоэффективность и развитие энергетики"	30		658 010 442,05
Государственная программа Республики Марий Эл "Обеспечение качественным жильем и услугами жилищно-коммунального хозяйства населения Республики Марий Эл на 2013 - 2020 годы"	30	0400000000	658 010 442,05
ГП РФ 31: "Обеспечение обороноспособности страны"	31		16 125 700,00
Государственная программа Республики Марий Эл "Управление государственными финансами и государственным долгом Республики Марий Эл на 2014 - 2025 годы"	31	1900000000	16 125 700,00

Наименование расхода	ГП РФ	Код ЦСР	Исполнено 2018, руб.
ГП РФ 36: "Развитие федеративных отношений и создание условий для эффективного и ответственного управления региональными и муниципальными финансами"	36		1 513 171 152,32
Государственная программа Республики Марий Эл "Развитие здравоохранения" на 2013 - 2025 годы	36	0100000000	1 067 200,00
Государственная программа Республики Марий Эл "Развитие образования и молодежной политики" на 2013 - 2025 годы	36	0200000000	5 062 300,00
Государственная программа Республики Марий Эл "Управление государственными финансами и государственным долгом Республики Марий Эл на 2014 - 2025 годы"	36	1900000000	1 451 788 752,32
Государственная программа Республики Марий Эл "Юстиция в Республике Марий Эл" на 2013 - 2025 годы	36	2100000000	43 679 100,00
Непрограммные расходы	36	9900000000	11 573 800,00
ГП РФ 38: "Управление федеральным имуществом"	38		78 154 782,07
Государственная программа Республики Марий Эл "Управление имуществом государственной собственности Республики Марий Эл (2013 - 2025 годы)"	38	2000000000	78 154 782,07
ГП РФ 39: "Управление государственными финансами и регулирование финансовых рынков"	39		1 239 605 675,39
Государственная программа Республики Марий Эл "Обеспечение качественным жильем и услугами жилищно-коммунального хозяйства населения Республики Марий Эл на 2013 - 2020 годы"	39	0400000000	302 714 069,02
Государственная программа Республики Марий Эл "Экономическое развитие и инвестиционная деятельность (2013 - 2025 годы)"	39	1200000000	798 911,00
Государственная программа Республики Марий Эл "Управление государственными финансами и государственным долгом Республики Марий Эл на 2014 - 2025 годы"	39	1900000000	936 092 695,37
ГП РФ 42: "Юстиция"	42		103 303 590,16
Государственная программа Республики Марий Эл "Юстиция в Республике Марий Эл" на 2013 - 2025 годы	42	2100000000	103 200 692,16
Государственная программа Республики Марий Эл "Профилактика правонарушений на территории Республики Марий Эл на 2017 - 2020 годы"	42	2500000000	102 898,00
ГП РФ 46: "Реализация государственной национальной политики"	46		12 545 108,70
Государственная программа Республики Марий Эл "Государственная национальная политика Республики Марий Эл на 2013 - 2020 годы"	46	2200000000	12 545 108,70
ГП РФ 99: Непрограммные расходы федерального бюджета	99		644 740 405,45
Государственная программа Республики Марий Эл "Социальная поддержка граждан" на 2013 - 2025 годы	99	0300000000	122 062,02
Государственная программа Республики Марий Эл "Ветеринарное благополучие Республики Марий Эл на 2013 - 2025 годы"	99	1100000000	106 494 718,28
Непрограммные расходы	99	8000000000	351 774 726,93
Непрограммные расходы	99	8300000000	69 596 308,23
Непрограммные расходы	99	9900000000	116 752 589,99

Наименование расхода	ГП РФ	Код ЦСР	Исполнено 2018, руб.
Итого расходы бюджета субъекта РФ (Республика Мордовия)	Х	Х	42 769 518 253,78
ГП РФ 01: "Развитие здравоохранения"	01		6 344 480 169,45
Государственная программа развития здравоохранения Республики Мордовия на 2013 - 2020 годы	01	0100000000	6 288 442 060,43
Государственная программа Республики Мордовия "Развитие физической культуры и спорта" на 2014-2020 годы	01	0600000000	53 663 188,24
Непрограммные расходы главных распорядителей бюджетных средств Республики Мордовия	01	8900000000	2 374 920,78
ГП РФ 02: "Развитие образования"	02		8 741 645 810,58
Государственная программа Республики Мордовия "Развитие образования в Республике Мордовия" на 2014 - 2025 годы	02	0200000000	8 702 168 567,33
Государственная программа Республики Мордовия "Социальная поддержка граждан"	02	0300000000	288 871,55
Непрограммные расходы главных распорядителей бюджетных средств Республики Мордовия	02	8900000000	39 188 371,70
ГП РФ 03: "Социальная поддержка граждан"	03		5 351 465 495,86
Государственная программа Республики Мордовия "Развитие образования в Республике Мордовия" на 2014 - 2025 годы	03	0200000000	163 549 746,53
Государственная программа Республики Мордовия "Социальная поддержка граждан"	03	0300000000	5 153 718 909,12
Государственная программа Республики Мордовия "Развитие жилищного строительства и сферы жилищно-коммунального хозяйства" на 2014-2020 годы	03	0400000000	32 848 328,50
Непрограммные расходы главных распорядителей бюджетных средств Республики Мордовия	03	8900000000	1 348 511,71
ГП РФ 04: "Доступная среда"	04		14 937 315,51
Государственная программа Республики Мордовия "Развитие образования в Республике Мордовия" на 2014 - 2025 годы	04	0200000000	10 396 625,00
Государственная программа Республики Мордовия "Социальная поддержка граждан"	04	0300000000	110 090,51
Государственная программа Республики Мордовия "Доступная среда" на 2014 - 2025 годы	04	2100000000	4 430 600,00
ГП РФ 05: "Обеспечение доступным и комфортным жильем и коммунальными услугами граждан Российской Федерации"	05		1 635 464 932,79
Государственная программа Республики Мордовия "Развитие жилищного строительства и сферы жилищно-коммунального хозяйства" на 2014-2020 годы	05	0400000000	1 288 277 442,32
Государственная программа Республики Мордовия "Развитие физической культуры и спорта" на 2014-2020 годы	05	0600000000	108 008 649,47
Государственная программа Республики Мордовия "Развитие автомобильных дорог"	05	1300000000	3 348 141,00
Государственная программа "Формирование современной городской среды на территории Республики Мордовия" на 2018 - 2022 годы	05	2800000000	179 647 125,00
Непрограммные расходы главных распорядителей бюджетных средств Республики Мордовия	05	8900000000	56 183 575,00
ГП РФ 06: Развитие пенсионной системы	06		52 159 386,14
Непрограммные расходы главных распорядителей бюджетных средств Республики Мордовия	06	8900000000	52 159 386,14
ГП РФ 07: "Содействие занятости населения"	07		244 185 579,98
Государственная программа развития рынка труда и улучшения условий труда в Республике Мордовия	07	0700000000	242 870 677,76
Государственная программа "Оказание содействия добровольному переселению в Республику Мордовия соотечественников, проживающих за рубежом, на 2015 - 2020 годы"	07	2500000000	1 071 502,22
Непрограммные расходы главных распорядителей бюджетных средств Республики Мордовия	07	8900000000	243 400,00
ГП РФ 08: "Обеспечение общественного порядка и противодействие преступности"	08		258 879 164,29
Государственная программа Республики Мордовия "Развитие автомобильных дорог"	08	1300000000	209 446 194,50
Государственная программа Республики Мордовия "Юстиция и профилактика правонарушений на 2014-2020 годы"	08	1900000000	43 807 656,64
Государственная программа Республики Мордовия "Противодействие злоупотреблению наркотиками и их незаконному обороту" на 2014 - 2020 годы	08	2000000000	3 220 013,15
Государственная программа Республики Мордовия "Противодействие коррупции в Республике Мордовия" на 2014 - 2020 годы	08	2300000000	2 405 300,00

Наименование расхода	ГП РФ	Код ЦСР	Исполнено 2018, руб.
ГП РФ 10: "Защита населения и территорий от чрезвычайных ситуаций, обеспечение пожарной безопасности и безопасности людей на водных объектах"	10		514 834 869,50
Государственная программа Республики Мордовия "Социальная поддержка граждан"	10	0300000000	410 000,00
Государственная программа Республики Мордовия "Повышение безопасности жизнедеятельности населения и территорий Республики Мордовия на 2014-2020 годы"	10	0800000000	443 990 974,39
Государственная программа Республики Мордовия "Формирование информационного общества в Республике Мордовия в период до 2021 года"	10	1800000000	70 433 895,11
ГП РФ 11: "Развитие культуры и туризма"	11		966 344 909,85
Государственная программа Республики Мордовия "Развитие культуры и туризма" на 2014-2020 годы	11	0500000000	952 495 529,85
Непрограммные расходы главных распорядителей бюджетных средств Республики Мордовия	11	8900000000	13 849 380,00
ГП РФ 12: "Охрана окружающей среды"	12		7 084 375,04
Государственная программа Республики Мордовия "Охрана окружающей среды и повышение экологической безопасности на 2014 - 2021 годы"	12	1400000000	7 084 375,04
ГП РФ 13: "Развитие физической культуры и спорта"	13		3 648 414 187,18
Государственная программа Республики Мордовия "Развитие физической культуры и спорта" на 2014-2020 годы	13	0600000000	3 598 474 616,85
Непрограммные расходы главных распорядителей бюджетных средств Республики Мордовия	13	8900000000	49 939 570,33
ГП РФ 14: "Развитие науки и технологий"	14		251 973 180,90
Государственная программа научно-инновационного развития Республики Мордовия на 2013 - 2020 годы	14	1100000000	251 973 180,90
ГП РФ 15: "Экономическое развитие и инновационная экономика"	15		251 231 018,58
Государственная программа Республики Мордовия "Развитие образования в Республике Мордовия" на 2014 - 2025 годы	15	0200000000	13 754 588,98
Государственная программа "Экономическое развитие Республики Мордовия"	15	1000000000	220 335 764,61
Государственная программа научно-инновационного развития Республики Мордовия на 2013 - 2020 годы	15	1100000000	13 267 200,00
Непрограммные расходы главных распорядителей бюджетных средств Республики Мордовия	15	8900000000	3 873 464,99
ГП РФ 16: "Развитие промышленности и повышение ее конкурентоспособности"	16		107 063 100,00
Государственная программа "Экономическое развитие Республики Мордовия"	16	1000000000	99 999 900,00
Государственная программа Республики Мордовия "Повышение конкурентоспособности промышленности Республики Мордовия" на 2016 – 2020 годы	16	2700000000	7 063 200,00
ГП РФ 17: "Развитие авиационной промышленности"	17		64 418 639,00
Государственная программа "Экономическое развитие Республики Мордовия"	17	1000000000	64 418 639,00
ГП РФ 20: "Развитие фармацевтической и медицинской промышленности"	20		891 110,40
Государственная программа развития здравоохранения Республики Мордовия на 2013 - 2020 годы	20	0100000000	891 110,40
ГП РФ 23: "Информационное общество"	23		254 252 411,81
Государственная программа Республики Мордовия "Развитие физической культуры и спорта" на 2014-2020 годы	23	0600000000	14 767 139,88
Государственная программа Республики Мордовия "Формирование информационного общества в Республике Мордовия в период до 2021 года"	23	1800000000	194 157 561,02
Непрограммные расходы главных распорядителей бюджетных средств Республики Мордовия	23	8900000000	45 327 710,91
ГП РФ 24: "Развитие транспортной системы"	24		3 457 176 162,03
Государственная программа Республики Мордовия "Развитие физической культуры и спорта" на 2014-2020 годы	24	0600000000	485 732 837,03
Государственная программа "Экономическое развитие Республики Мордовия"	24	1000000000	30 809 148,00
Государственная программа Республики Мордовия "Развитие автомобильных дорог"	24	1300000000	2 618 647 242,44
Непрограммные расходы главных распорядителей бюджетных средств Республики Мордовия	24	8900000000	321 986 934,56

Наименование расхода	ГП РФ	Код ЦСР	Исполнено 2018, руб.
ГП РФ 25: Развитие сельского хозяйства и регулирования рынков сельскохозяйственной продукции, сырья и продовольствия	25		3 618 276 539,09
Государственная программа Республики Мордовия развития сельского хозяйства и регулирования рынков сельскохозяйственной продукции, сырья и продовольствия на 2013 - 2025 годы	25	0900000000	3 616 688 698,09
Непрограммные расходы главных распорядителей бюджетных средств Республики Мордовия	25	8900000000	1 587 841,00
ГП РФ 27: "Развитие внешнеэкономической деятельности"	27		525 442,32
Государственная программа "Экономическое развитие Республики Мордовия"	27	1000000000	525 442,32
ГП РФ 28: "Воспроизводство и использование природных ресурсов"	28		136 936 758,92
Государственная программа Республики Мордовия "Охрана окружающей среды и повышение экологической безопасности на 2014 - 2021 годы"	28	1400000000	30 656 570,83
Государственная программа Республики Мордовия "Развитие водохозяйственного комплекса Республики Мордовия"	28	1500000000	106 280 188,09
ГП РФ 29: "Развитие лесного хозяйства"	29		151 558 509,10
Государственная программа "Развитие лесного хозяйства и лесоперерабатывающего комплекса Республики Мордовия" на 2014-2020 годы	29	1600000000	151 558 509,10
ГП РФ 30: "Энергоэффективность и развитие энергетики"	30		81 671,42
Государственная программа Республики Мордовия "Энергосбережение и повышение энергетической эффективности в Республике Мордовия" на 2014-2020 годы	30	1200000000	81 671,42
ГП РФ 31: "Обеспечение обороноспособности страны"	31		28 593 842,64
Государственная программа повышения эффективности управления государственными финансами в Республике Мордовия на 2014 – 2022 годы	31	1700000000	28 593 842,64
ГП РФ 36: "Развитие федеративных отношений и создание условий для эффективного и ответственного управления региональными и муниципальными финансами"	36		2 147 500 875,67
Государственная программа повышения эффективности управления государственными финансами в Республике Мордовия на 2014 – 2022 годы	36	1700000000	2 147 500 875,67
ГП РФ 38: "Управление федеральным имуществом"	38		20 359 964,25
Непрограммные расходы главных распорядителей бюджетных средств Республики Мордовия	38	8900000000	20 359 964,25
ГП РФ 39: "Управление государственными финансами и регулирование финансовых рынков"	39		2 491 230 386,04
Государственная программа повышения эффективности управления государственными финансами в Республике Мордовия на 2014 – 2022 годы	39	1700000000	2 420 105 570,51
Непрограммные расходы главных распорядителей бюджетных средств Республики Мордовия	39	8900000000	71 124 815,53
ГП РФ 42: "Юстиция"	42		179 188 779,37
Государственная программа Республики Мордовия "Юстиция и профилактика правонарушений на 2014-2020 годы"	42	1900000000	96 797 179,37
Непрограммные расходы главных распорядителей бюджетных средств Республики Мордовия	42	8900000000	82 391 600,00
ГП РФ 46: "Реализация государственной национальной политики"	46		67 041 353,30
Государственная программа "Гармонизация межнациональных и межконфессиональных отношений в Республике Мордовия" на 2014-2020 годы	46	2400000000	67 041 353,30
ГП РФ 99: Непрограммные расходы федерального бюджета	99		1 761 322 312,77
Обеспечение деятельности Администрации Главы Республики Мордовия	99	6500000000	161 892 072,67
Обеспечение деятельности Государственного Собрания Республики Мордовия	99	6600000000	67 197 806,95
Обеспечение деятельности Аппарата Правительства Республики Мордовия	99	6700000000	37 115 125,43
Обеспечение деятельности Счетной палаты Республики Мордовия	99	6800000000	16 162 137,76
Обеспечение деятельности Уполномоченного по правам человека в Республике Мордовия	99	6900000000	3 373 366,60
Обеспечение деятельности Центральной избирательной комиссии Республики Мордовия	99	7000000000	21 097 519,17
Обеспечение деятельности Постоянного представительства Республики Мордовия при Президенте Российской Федерации	99	7100000000	31 291 162,42
Непрограммные расходы главных распорядителей бюджетных средств Республики Мордовия	99	8900000000	1 423 193 121,77

Наименование расхода	ГП РФ	Код ЦСР	Исполнено 2018, руб.
Итого расходы бюджета субъекта РФ (Республика Северная Осетия-Алания)	Х	Х	28 298 418 481,66
ГП РФ 01: "Развитие здравоохранения"	01		6 726 510 474,14
Государственная программа Республики Северная Осетия-Алания "Развитие сельского хозяйства и регулирование рынков сельскохозяйственной продукции, сырья и продовольствия в Республике Северная Осетия-Алания" на 2014-2020 годы	01	0600000000	4 322 681,22
Государственная программа Республики Северная Осетия-Алания "Развитие здравоохранения Республики Северная Осетия-Алания" на 2014-2020 годы	01	1000000000	6 719 034 057,92
Государственная программа Республики Северная Осетия-Алания "Развитие межнациональных отношений в Республике Северная Осетия-Алания" на 2014-2018 годы	01	1300000000	516 085,00
Государственная программа Республики Северная Осетия-Алания "Комплексные меры по профилактике незаконного потребления психоактивных веществ, реабилитации и ресоциализации лиц, потребляющих психоактивные вещества без назначения врача" на 2015-2019 годы	01	2100000000	2 637 650,00
ГП РФ 02: "Развитие образования"	02		7 388 340 716,62
Государственная программа Республики Северная Осетия-Алания "Развитие образования Республики Северная Осетия-Алания" на 2017-2020 годы	02	0900000000	6 746 485 299,06
Подпрограмма "Доступная среда в Республике Северная Осетия - Алания"	02	1100000000	37 910 892,34
Государственная программа Республики Северная Осетия-Алания "Развитие средств массовой информации Республики Северная Осетия-Алания" на 2015-2018 годы	02	2200000000	7 156 000,00
Государственная программа Республики Северная Осетия - Алания "Развитие государственной молодежной политики в Республике Северная Осетия - Алания" на 2017-2019 годы	02	2500000000	54 191 523,01
Государственная программа Республики Северная Осетия-Алания "Создание новых мест в общеобразовательных организациях в соответствии с прогнозируемой потребностью и современными условиями обучения в Республике Северная Осетия-Алания" на 2016-2025 годы	02	2800000000	525 044 838,00
Государственная программа "Национально-культурное развитие осетинского народа" на 2018-2020 годы	02	2900000000	12 302 164,21
Непрограммные расходы республиканских органов исполнительной власти Республики Северная Осетия-Алания	02	9900000000	5 250 000,00
ГП РФ 03: "Социальная поддержка граждан"	03		2 826 557 234,96
Государственная программа Республики Северная Осетия-Алания "Развитие образования Республики Северная Осетия-Алания" на 2017-2020 годы	03	0900000000	66 823 939,00
Государственная программа Республики Северная Осетия-Алания "Развитие здравоохранения Республики Северная Осетия-Алания" на 2014-2020 годы	03	1000000000	37 643 564,20
Подпрограмма "Доступная среда в Республике Северная Осетия - Алания"	03	1100000000	2 718 783 031,76
Государственная программа Республики Северная Осетия-Алания Развитие культуры Республики Северная Осетия-Алания на 2014-2018 годы	03	1500000000	2 091 700,00
Государственная программа Республики Северная Осетия - Алания "Развитие государственной молодежной политики в Республике Северная Осетия - Алания" на 2017-2019 годы	03	2500000000	1 215 000,00
ГП РФ 04: "Доступная среда"	04		34 541 052,66
Подпрограмма "Доступная среда в Республике Северная Осетия - Алания"	04	1100000000	29 957 463,66
Государственная программа Республики Северная Осетия-Алания "Комплексные меры по профилактике незаконного потребления психоактивных веществ, реабилитации и ресоциализации лиц, потребляющих психоактивные вещества без назначения врача" на 2015-2019 годы	04	2100000000	4 583 589,00
ГП РФ 05: "Обеспечение доступным и комфортным жильем и коммунальными услугами граждан Российской Федерации"	05		2 240 130 798,05
Государственная программа Республики Северная Осетия-Алания "Обеспечение доступным и комфортным жильем граждан в Республике Северная Осетия-Алания" на 2016-2018 годы	05	0100000000	1 368 108 273,70

Наименование расхода	ГП РФ	Код ЦСР	Исполнено 2018, руб.
Государственная программа Республики Северная Осетия-Алания "Развитие топливно-энергетического комплекса и жилищно-коммунального хозяйства Республики Северная Осетия-Алания на 2016-2018 годы "	05	0200000000	294 982 804,60
Подпрограмма "Доступная среда в Республике Северная Осетия - Алания"	05	1100000000	537 961 782,63
Обеспечение функционирования Парламента Республики Северная Осетия-Алания	05	7800000000	39 077 937,12
ГП РФ 06: Развитие пенсионной системы	06		220 133 223,54
Государственная программа Республики Северная Осетия-Алания "Развитие здравоохранения Республики Северная Осетия-Алания" на 2014-2020 годы	06	1000000000	2 698 334,00
Подпрограмма "Доступная среда в Республике Северная Осетия - Алания"	06	1100000000	216 282 993,54
Государственная программа Республики Северная Осетия-Алания "Развитие межнациональных отношений в Республике Северная Осетия-Алания" на 2014-2018 годы	06	1300000000	925 100,00
Государственная программа Республики Северная Осетия-Алания "Комплексная система коллективной безопасности в Республике Северная Осетия-Алания "Безопасная республика" на период 2014-2020 годы"	06	1900000000	226 796,00
ГП РФ 07: "Содействие занятости населения"	07		271 170 824,74
Подпрограмма "Доступная среда в Республике Северная Осетия - Алания"	07	1100000000	140 000,00
Государственная программа Республики Северная Осетия-Алания "Содействие занятости населения Республики Северная Осетия-Алания" на 2014-2018 годы	07	1200000000	247 847 833,72
Государственная программа Республики Северная Осетия-Алания "Реализация дополнительных мероприятий в сфере занятости населения, направленных на снижение напряженности на рынке труда Республики Северная Осетия-Алания в 2018 году"	07	2700000000	23 182 991,02
ГП РФ 08: "Обеспечение общественного порядка и противодействие преступности"	08		112 524 258,38
Подпрограмма "Доступная среда в Республике Северная Осетия - Алания"	08	1100000000	197 160,00
Государственная программа Республики Северная Осетия-Алания "Развитие межнациональных отношений в Республике Северная Осетия-Алания" на 2014-2018 годы	08	1300000000	188 730,00
Государственная программа Республики Северная Осетия-Алания "Комплексная система коллективной безопасности в Республике Северная Осетия-Алания "Безопасная республика" на период 2014-2020 годы"	08	1900000000	25 117 403,60
Государственная программа Республики Северная Осетия-Алания "Комплексные меры по профилактике незаконного потребления психоактивных веществ, реабилитации и ресоциализации лиц, потребляющих психоактивные вещества без назначения врача" на 2015-2019 годы	08	2100000000	379 000,00
Обеспечение деятельности отдельных органов исполнительной власти Республики Северная Осетия-Алания	08	8800000000	16 679 359,65
Непрограммные расходы республиканских органов исполнительной власти Республики Северная Осетия-Алания	08	9900000000	69 962 605,13
ГП РФ 10: "Защита населения и территорий от чрезвычайных ситуаций, обеспечение пожарной безопасности и безопасности людей на водных объектах"	10		31 000 000,00
Государственная программа Республики Северная Осетия-Алания "Комплексная система коллективной безопасности в Республике Северная Осетия-Алания "Безопасная республика" на период 2014-2020 годы"	10	1900000000	31 000 000,00
ГП РФ 11: "Развитие культуры и туризма"	11		1 270 233 566,90
Государственная программа Республики Северная Осетия-Алания "Развитие межнациональных отношений в Республике Северная Осетия-Алания" на 2014-2018 годы	11	1300000000	12 492 554,30
Государственная программа Республики Северная Осетия-Алания Развитие культуры Республики Северная Осетия-Алания на 2014-2018 годы	11	1500000000	1 245 407 032,71
Государственная программа Республики Северная Осетия-Алания "Развитие туристско-рекреационного комплекса Республики Северная Осетия-Алания" на 2014-2020 годы	11	1700000000	10 833 979,89
Непрограммные расходы республиканских органов исполнительной власти Республики Северная Осетия-Алания	11	9900000000	1 500 000,00
ГП РФ 12: "Охрана окружающей среды"	12		48 538 264,73

Наименование расхода	ГП РФ	Код ЦСР	Исполнено 2018, руб.
Государственная программа Республики Северная Осетия-Алания "Охрана окружающей среды, экологическая безопасность и благополучие Республики Северная Осетия-Алания" на 2014-2020 годы	12	0700000000	48 475 985,73
Непрограммные расходы республиканских органов исполнительной власти Республики Северная Осетия-Алания	12	9900000000	62 279,00
ГП РФ 13: "Развитие физической культуры и спорта"	13		744 649 227,73
Государственная программа Республики Северная Осетия-Алания "Обеспечение доступным и комфортным жильем граждан в Республике Северная Осетия-Алания" на 2016-2018 годы	13	0100000000	12 000 000,00
Государственная программа Республики Северная Осетия-Алания "Развитие образования Республики Северная Осетия-Алания" на 2017-2020 годы	13	0900000000	23 805 751,60
Государственная программа Республики Северная Осетия-Алания "Развитие физической культуры и спорта в Республике Северная Осетия-Алания" на 2017-2020 годы"	13	1400000000	708 843 476,13
ГП РФ 14: "Развитие науки и технологий"	14		30 193 680,00
Государственная программа Республики Северная Осетия-Алания "Развитие образования Республики Северная Осетия-Алания" на 2017-2020 годы	14	0900000000	29 902 380,00
Государственная программа Республики Северная Осетия-Алания "Развитие межнациональных отношений в Республике Северная Осетия-Алания" на 2014-2018 годы	14	1300000000	105 000,00
Государственная программа Республики Северная Осетия - Алания "Развитие государственной молодежной политики в Республике Северная Осетия - Алания" на 2017-2019 годы	14	2500000000	186 300,00
ГП РФ 15: "Экономическое развитие и инновационная экономика"	15		171 095 668,71
Государственная программа Республики Северная Осетия-Алания "Поддержка и развитие малого, среднего предпринимательства и инвестиционной деятельности в Республике Северная Осетия-Алания" на 2017-2019 годы	15	1600000000	101 360 925,10
Государственная программа Республики Северная Осетия-Алания "Реализация дополнительных мероприятий в сфере занятости населения, направленных на снижение напряженности на рынке труда Республики Северная Осетия-Алания в 2018 году"	15	2700000000	25 757 354,49
Обеспечение деятельности отдельных органов исполнительной власти Республики Северная Осетия-Алания	15	8800000000	35 317 639,34
Непрограммные расходы республиканских органов исполнительной власти Республики Северная Осетия-Алания	15	9900000000	8 659 749,78
ГП РФ 16: "Развитие промышленности и повышение ее конкурентоспособности"	16		242 075 310,22
Государственная программа Республики Северная Осетия-Алания "Развитие промышленности и пассажирского транспорта Республики Северная Осетия Алания на 2017-2019 годы"	16	0400000000	24 021 420,22
Государственная программа Республики Северная Осетия-Алания "Поддержка и развитие малого, среднего предпринимательства и инвестиционной деятельности в Республике Северная Осетия-Алания" на 2017-2019 годы	16	1600000000	218 053 890,00
ГП РФ 23: "Информационное общество"	23		309 799 509,88
Государственная программа "Развитие информационного общества в Республике Северная Осетия Алания на 2017 2019 годы"	23	0500000000	132 831 463,05
Государственная программа Республики Северная Осетия-Алания "Развитие межнациональных отношений в Республике Северная Осетия-Алания" на 2014-2018 годы	23	1300000000	89 987,00
Государственная программа Республики Северная Осетия-Алания "Развитие средств массовой информации Республики Северная Осетия-Алания" на 2015-2018 годы	23	2200000000	176 878 059,83
ГП РФ 24: "Развитие транспортной системы"	24		1 774 136 307,76
Государственная программа Республики Северная Осетия-Алания Модернизация и развитие автомобильных дорог общего пользования регионального (межмуниципального) и местного значения Республики Северная Осетия-Алания на период до 2022 года	24	0300000000	1 602 127 415,09
Государственная программа Республики Северная Осетия-Алания "Развитие промышленности и пассажирского транспорта Республики Северная Осетия Алания на 2017-2019 годы"	24	0400000000	33 684 604,57
Подпрограмма "Доступная среда в Республике Северная Осетия - Алания"	24	1100000000	37 716 482,00

Наименование расхода	ГП РФ	Код ЦСР	Исполнено 2018, руб.
Государственная программа Республики Северная Осетия-Алания "Развитие межнациональных отношений в Республике Северная Осетия-Алания" на 2014-2018 годы	24	1300000000	3 418 671,00
Непрограммные расходы республиканских органов исполнительной власти Республики Северная Осетия-Алания	24	9900000000	97 189 135,10
ГП РФ 25: Развитие сельского хозяйства и регулирования рынков сельскохозяйственной продукции, сырья и продовольствия	25		699 171 310,86
Государственная программа Республики Северная Осетия-Алания "Развитие сельского хозяйства и регулирование рынков сельскохозяйственной продукции, сырья и продовольствия в Республике Северная Осетия-Алания" на 2014-2020 годы	25	0600000000	699 171 310,86
ГП РФ 28: "Воспроизводство и использование природных ресурсов"	28		316 433 689,10
Государственная программа Республики Северная Осетия-Алания "Охрана окружающей среды, экологическая безопасность и благополучие Республики Северная Осетия-Алания" на 2014-2020 годы	28	0700000000	316 433 689,10
ГП РФ 29: "Развитие лесного хозяйства"	29		86 824 984,25
Государственная программа Республики Северная Осетия-Алания "Развитие лесного хозяйства Республики Северная Осетия-Алания" на 2014-2020 годы	29	0800000000	83 726 288,75
Государственная программа Республики Северная Осетия-Алания "Развитие межнациональных отношений в Республике Северная Осетия-Алания" на 2014-2018 годы	29	1300000000	561 370,50
Непрограммные расходы республиканских органов исполнительной власти Республики Северная Осетия-Алания	29	9900000000	2 537 325,00
ГП РФ 30: "Энергоэффективность и развитие энергетики"	30		149 414 778,27
Государственная программа Республики Северная Осетия-Алания "Развитие топливно-энергетического комплекса и жилищно-коммунального хозяйства Республики Северная Осетия-Алания на 2016-2018 годы "	30	0200000000	149 414 778,27
ГП РФ 31: "Обеспечение обороноспособности страны"	31		12 312 100,00
Непрограммные расходы республиканских органов исполнительной власти Республики Северная Осетия-Алания	31	9900000000	12 312 100,00
ГП РФ 32: "Обеспечение государственной безопасности"	32		128 085,00
Государственная программа Республики Северная Осетия-Алания "Развитие межнациональных отношений в Республике Северная Осетия-Алания" на 2014-2018 годы	32	1300000000	128 085,00
ГП РФ 36: "Развитие федеративных отношений и создание условий для эффективного и ответственного управления региональными и муниципальными финансами"	36		1 291 637 400,00
Непрограммные расходы республиканских органов исполнительной власти Республики Северная Осетия-Алания	36	9900000000	1 291 637 400,00
ГП РФ 38: "Управление федеральным имуществом"	38		32 958 620,39
Обеспечение деятельности отдельных органов исполнительной власти Республики Северная Осетия-Алания	38	8800000000	32 900 620,39
Непрограммные расходы республиканских органов исполнительной власти Республики Северная Осетия-Алания	38	9900000000	58 000,00
ГП РФ 39: "Управление государственными финансами и регулирование финансовых рынков"	39		192 724 530,47
Обеспечение деятельности отдельных органов исполнительной власти Республики Северная Осетия-Алания	39	8800000000	74 333 133,20
Непрограммные расходы республиканских органов исполнительной власти Республики Северная Осетия-Алания	39	9900000000	118 391 397,27
ГП РФ 41: "Внешнеполитическая деятельность"	41		17 270 318,00
Государственная программа Республики Северная Осетия-Алания "Обеспечение доступным и комфортным жильем граждан в Республике Северная Осетия-Алания" на 2016-2018 годы	41	0100000000	16 447 000,00
Государственная программа Республики Северная Осетия-Алания "Развитие межнациональных отношений в Республике Северная Осетия-Алания" на 2014-2018 годы	41	1300000000	823 318,00
ГП РФ 42: "Юстиция"	42		141 741 258,74
Государственная программа Республики Северная Осетия-Алания "Развитие межнациональных отношений в Республике Северная Осетия-Алания" на 2014-2018 годы	42	1300000000	17 332 302,83
Непрограммные расходы республиканских органов исполнительной власти Республики Северная Осетия-Алания	42	9900000000	124 408 955,91
ГП РФ 46: "Реализация государственной национальной политики"	46		18 011 042,19

Наименование расхода	ГП РФ	Код ЦСР	Исполнено 2018, руб.
Государственная программа Республики Северная Осетия-Алания "Развитие межнациональных отношений в Республике Северная Осетия-Алания" на 2014-2018 годы	46	1300000000	11 126 373,57
Государственная программа "Национально-культурное развитие осетинского народа" на 2018-2020 годы	46	2900000000	6 884 668,62
ГП РФ 99: Непрограммные расходы федерального бюджета	99		898 160 245,37
Подпрограмма "Доступная среда в Республике Северная Осетия - Алания"	99	1100000000	153 543 292,25
Государственная программа Республики Северная Осетия-Алания "Формирование современной городской среды на 2018-2022 годы"	99	2600000000	155 502 926,16
Обеспечение функционирования Главы Республики Северная Осетия-Алания и Правительства Республики Северная Осетия-Алания	99	7700000000	285 352 670,36
Обеспечение функционирования Парламента Республики Северная Осетия-Алания	99	7800000000	76 245 929,61
Обеспечение деятельности отдельных органов исполнительной власти Республики Северная Осетия-Алания	99	8800000000	15 245 924,20
Обеспечение функционирования деятельности отдельных республиканских государственных органов	99	8900000000	96 447 897,28
Реализация функций судебной власти	99	9000000000	103 996 152,24
Непрограммные расходы республиканских органов исполнительной власти Республики Северная Осетия-Алания	99	9900000000	11 825 453,27

Наименование расхода	ГП РФ	Код ЦСР	Исполнено 2018, руб.
Итого расходы бюджета субъекта РФ (Республика Татарстан)	Х	Х	274 705 541 525,58
ГП РФ 01: "Развитие здравоохранения"	01		37 811 127 788,12
Государственная программа "Развитие здравоохранения Республики Татарстан до 2020 года"	01	0100000000	37 811 127 788,12
ГП РФ 02: "Развитие образования"	02		75 862 359 981,15
Государственная программа "Развитие образования и науки Республики Татарстан на 2014 – 2020 годы"	02	0200000000	64 242 609 878,84
Государственная программа "Развитие культуры Республики Татарстан на 2014 – 2020 годы"	02	0800000000	9 604 390,00
Государственная программа "Развитие молодежной политики, физической культуры и спорта в Республике Татарстан на 2014 – 2020 годы"	02	1000000000	725 017 587,42
Государственная программа "Экономическое развитие и инновационная экономика Республики Татарстан на 2014 – 2020 годы"	02	1100000000	25 483 360,00
Государственная программа "Управление государственными финансами Республики Татарстан на 2014 – 2020 годы"	02	1800000000	10 506 942 154,14
Государственная программа "Развитие государственной гражданской службы Республики Татарстан и муниципальной службы в Республике Татарстан на 2014 – 2019 годы"	02	1900000000	36 052 900,85
Государственная программа "Сохранение, изучение и развитие государственных языков Республики Татарстан и других языков в Республике Татарстан на 2014 – 2020 годы"	02	2200000000	138 667 919,20
Государственная программа "Стратегическое управление талантами в Республике Татарстан на 2015 - 2020 годы"	02	3000000000	119 050 000,00
Непрограммные направления расходов	02	9900000000	58 931 790,70
ГП РФ 03: "Социальная поддержка граждан"	03		21 634 319 696,01
Государственная программа "Социальная поддержка граждан Республики Татарстан" на 2014 – 2020 годы	03	0300000000	20 991 691 924,87
Государственная программа "Обеспечение качественным жильем и услугами жилищно-коммунального хозяйства населения Республики Татарстан на 2014 – 2020 годы"	03	0400000000	355 286 200,00
Государственная программа "Экономическое развитие и инновационная экономика Республики Татарстан на 2014 – 2020 годы"	03	1100000000	287 341 571,14
ГП РФ 04: "Доступная среда"	04		27 834 748,63
Государственная программа "Социальная поддержка граждан Республики Татарстан" на 2014 – 2020 годы	04	0300000000	27 834 748,63
ГП РФ 05: "Обеспечение доступным и комфортным жильем и коммунальными услугами граждан Российской Федерации"	05		16 448 989 059,15
Государственная программа "Социальная поддержка граждан Республики Татарстан" на 2014 – 2020 годы	05	0300000000	180 856 060,87
Государственная программа "Обеспечение качественным жильем и услугами жилищно-коммунального хозяйства населения Республики Татарстан на 2014 – 2020 годы"	05	0400000000	13 845 771 111,63
Государственная программа "Формирование современной городской среды на территории Республики Татарстан"	05	3500000000	2 390 333 937,65
Непрограммные направления расходов	05	9900000000	32 027 949,00
ГП РФ 06: Развитие пенсионной системы	06		66 722 000,00
Непрограммные направления расходов	06	9900000000	66 722 000,00
ГП РФ 07: "Содействие занятости населения"	07		1 302 106 268,89
Государственная программа "Содействие занятости населения Республики Татарстан на 2014 – 2020 годы"	07	0500000000	1 301 458 524,97
Государственная программа Республики Татарстан «Оказание содействия добровольному переселению в Республику Татарстан соотечественников, проживающих за рубежом, на 2016 – 2018 годы»	07	3400000000	647 743,92
ГП РФ 08: "Обеспечение общественного порядка и противодействие преступности"	08		2 045 259 733,39
Государственная программа "Обеспечение общественного порядка и противодействие преступности в Республике Татарстан на 2014 – 2020 годы"	08	0600000000	2 037 206 911,55
Государственная программа "Реализация антикоррупционной политики Республики Татарстан на 2015 – 2020 годы"	08	2700000000	8 052 821,84
ГП РФ 10: "Защита населения и территорий от чрезвычайных ситуаций, обеспечение пожарной безопасности и безопасности людей на водных объектах"	10		1 761 501 638,96
Государственная программа "Защита населения и территорий от чрезвычайных ситуаций, обеспечение пожарной безопасности и безопасности людей на водных объектах в Республике Татарстан на 2014 – 2020 годы"	10	0700000000	1 761 501 638,96

Наименование расхода	ГП РФ	Код ЦСР	Исполнено 2018, руб.
ГП РФ 11: "Развитие культуры и туризма"	11		8 141 114 999,77
Государственная программа "Развитие культуры Республики Татарстан на 2014 – 2020 годы"	11	0800000000	8 056 266 266,97
Государственная программа "Развитие сферы туризма и гостеприимства в Республике Татарстан на 2014 – 2020 годы"	11	2600000000	84 848 732,80
ГП РФ 12: "Охрана окружающей среды"	12		626 497 102,22
Государственная программа "Охрана окружающей среды, воспроизводство и использование природных ресурсов Республики Татарстан на 2014 – 2020 годы"	12	0900000000	626 497 102,22
ГП РФ 13: "Развитие физической культуры и спорта"	13		10 827 925 610,13
Государственная программа "Развитие молодежной политики, физической культуры и спорта в Республике Татарстан на 2014 – 2020 годы"	13	1000000000	10 770 341 131,60
Государственная программа "Экономическое развитие и инновационная экономика Республики Татарстан на 2014 – 2020 годы"	13	1100000000	57 584 478,53
ГП РФ 14: "Развитие науки и технологий"	14		496 273 107,30
Государственная программа "Развитие образования и науки Республики Татарстан на 2014 – 2020 годы"	14	0200000000	496 273 107,30
ГП РФ 15: "Экономическое развитие и инновационная экономика"	15		2 810 609 928,84
Государственная программа "Развитие образования и науки Республики Татарстан на 2014 – 2020 годы"	15	0200000000	4 287 778,00
Государственная программа "Экономическое развитие и инновационная экономика Республики Татарстан на 2014 – 2020 годы"	15	1100000000	2 805 809 950,84
Непрограммные направления расходов	15	9900000000	512 200,00
ГП РФ 16: "Развитие промышленности и повышение ее конкурентоспособности"	16		2 778 770 875,04
Государственная программа "Экономическое развитие и инновационная экономика Республики Татарстан на 2014 – 2020 годы"	16	1100000000	2 426 876 778,95
Государственная программа "Развитие рынка газомоторного топлива в Республике Татарстан на 2013 - 2023 годы"	16	2300000000	345 394 096,09
Государственная программа "Развитие обрабатывающих отраслей промышленности Республики Татарстан на 2016 – 2020 годы"	16	3200000000	6 500 000,00
ГП РФ 23: "Информационное общество"	23		3 933 243 277,86
Государственная программа "Развитие информационных и коммуникационных технологий в Республике Татарстан "Открытый Татарстан" на 2014 – 2020 годы"	23	1200000000	3 718 318 114,34
Государственная программа "Развитие архивного дела в Республике Татарстан на 2016-2020 годы"	23	3300000000	214 925 163,52
ГП РФ 24: "Развитие транспортной системы"	24		46 967 130 405,21
Государственная программа "Развитие транспортной системы Республики Татарстан на 2014 – 2022 годы"	24	1300000000	46 966 463 005,21
Непрограммные направления расходов	24	9900000000	667 400,00
ГП РФ 25: Развитие сельского хозяйства и регулирования рынков сельскохозяйственной продукции, сырья и продовольствия	25		19 802 607 567,57
Государственная программа "Развитие сельского хозяйства и регулирование рынков сельскохозяйственной продукции, сырья и продовольствия в Республике Татарстан на 2013 – 2020 годы"	25	1400000000	19 782 607 567,57
Непрограммные направления расходов	25	9900000000	20 000 000,00
ГП РФ 28: "Воспроизводство и использование природных ресурсов"	28		145 483 693,37
Государственная программа "Охрана окружающей среды, воспроизводство и использование природных ресурсов Республики Татарстан на 2014 – 2020 годы"	28	0900000000	145 483 693,37
ГП РФ 29: "Развитие лесного хозяйства"	29		1 280 204 105,65
Государственная программа "Развитие лесного хозяйства Республики Татарстан на 2014 – 2020 годы"	29	1500000000	1 280 204 105,65
ГП РФ 30: "Энергоэффективность и развитие энергетики"	30		296 798 880,75
Государственная программа "Обеспечение качественным жильем и услугами жилищно-коммунального хозяйства населения Республики Татарстан на 2014 – 2020 годы"	30	0400000000	292 063 480,75
Государственная программа "Энергосбережение и повышение энергетической эффективности в Республике Татарстан на 2014 – 2020 годы"	30	2500000000	4 735 400,00
ГП РФ 36: "Развитие федеративных отношений и создание условий для эффективного и ответственного управления региональными и муниципальными финансами"	36		2 128 391 236,31
Государственная программа "Социальная поддержка граждан Республики Татарстан" на 2014 – 2020 годы	36	0300000000	41 036,31

Наименование расхода	ГП РФ	Код ЦСР	Исполнено 2018, руб.
Государственная программа "Управление государственными финансами Республики Татарстан на 2014 – 2020 годы"	36	1800000000	2 128 350 200,00
ГП РФ 38: "Управление федеральным имуществом"	38		3 723 199 834,57
Государственная программа "Развитие информационных и коммуникационных технологий в Республике Татарстан "Открытый Татарстан" на 2014 – 2020 годы"	38	1200000000	2 551 980,00
Государственная программа "Управление государственным имуществом Республики Татарстан на 2014 – 2020 годы"	38	1600000000	3 720 647 854,57
ГП РФ 39: "Управление государственными финансами и регулирование финансовых рынков"	39		912 145 729,31
Государственная программа "Управление государственными финансами Республики Татарстан на 2014 – 2020 годы"	39	1800000000	912 145 729,31
ГП РФ 42: "Юстиция"	42		673 565 204,30
Государственная программа "Социальная поддержка граждан Республики Татарстан" на 2014 – 2020 годы	42	0300000000	2 964 050,00
Государственная программа "Развитие юстиции в Республике Татарстан на 2014 – 2020 годы"	42	2400000000	670 601 154,30
ГП РФ 46: "Реализация государственной национальной политики"	46		104 218 182,26
Государственная программа "Реализация государственной национальной политики в Республике Татарстан на 2014 – 2020 годы"	46	2000000000	62 223 029,97
Государственная программа Республики Татарстан "Сохранение национальной идентичности татарского народа (2014 – 2019 годы)"	46	2100000000	41 995 152,29
ГП РФ 99: Непрограммные расходы федерального бюджета	99		12 097 140 870,82
Государственная программа "Развитие архивного дела в Республике Татарстан на 2016-2020 годы"	99	3300000000	34 948 910,90
Расходы на содержание Управления делами Президента Республики Татарстан	99	5100000000	464 833 625,99
Расходы на содержание Аппарата Кабинета Министров Республики Татарстан	99	5200000000	283 304 042,70
Расходы на содержание Аппарата Государственного Совета Республики Татарстан	99	5300000000	358 012 181,73
Обеспечение деятельности Конституционного суда Республики Татарстан	99	5400000000	51 631 152,39
Обеспечение деятельности Счетной палаты Республики Татарстан	99	5500000000	114 117 626,19
Обеспечение деятельности Центральной избирательной комиссии Республики Татарстан, проведение выборов	99	5600000000	63 194 728,63
Обеспечение деятельности Аппарата Уполномоченного по правам человека в Республике Татарстан	99	5700000000	24 316 564,64
Обеспечение деятельности Аппарата Уполномоченного по правам ребенка в Республике Татарстан	99	5800000000	9 846 210,30
Непрограммные направления расходов	99	9900000000	10 692 935 827,35

Наименование расхода	ГП РФ	Код ЦСР	Исполнено 2018, руб.
Итого расходы бюджета субъекта РФ (Республика Тыва)	X	X	27 106 246 819,85
ГП РФ 01: "Развитие здравоохранения"	01		4 861 437 827,41
Государственная программа Республики Тыва "Развитие здравоохранения на 2013 - 2020 годы"	01	0900000000	4 636 545 484,54
Государственная антиалкогольная программа Республики Тыва на 2014 - 2020 годы	01	1400000000	92 273 679,00
Государственная программа Республики Тыва "Обеспечение оказания экстренной медицинской помощи населению Республики Тыва на 2017 - 2019 годы"	01	3200000000	129 614 163,87
Непрограммные расходы на реализацию переданных полномочий Российской Федерации	01	9900000000	3 004 500,00
ГП РФ 02: "Развитие образования"	02		7 712 649 562,12
Государственная программа Республики Тыва "Развитие образования и науки на 2014 - 2025 годы"	02	0700000000	7 632 572 119,75
Государственная программа Республики Тыва "Развитие здравоохранения на 2013 - 2020 годы"	02	0900000000	31 875 252,40
Государственная программа Республики Тыва "Развитие русского языка на 2014 - 2018 годы"	02	1500000000	3 863 302,49
Государственная программа Республики Тыва "Развитие системы государственной молодежной политики на 2014 - 2018 годы"	02	2200000000	10 490 011,37
Государственная программа Республики Тыва "Развитие тувинского языка на 2017 - 2020 годы"	02	3100000000	4 149 252,33
Непрограммное направление в области образования	02	8700000000	24 255 851,20
Непрограммные расходы на реализацию переданных полномочий Российской Федерации	02	9900000000	5 443 772,58
ГП РФ 03: "Социальная поддержка граждан"	03		3 052 412 088,90
Государственная программа Республики Тыва "Социальная поддержка граждан в Республике Тыва на 2017 - 2019 годы"	03	0100000000	1 057 659 110,09
Государственная программа Республики Тыва "Развитие образования и науки на 2014 - 2025 годы"	03	0700000000	44 563 628,36
Государственная программа Республики Тыва "Социальная защита семьи и детей на 2017 - 2020 годы"	03	1000000000	1 883 346 411,99
Непрограммное направление в области социальной политики	03	8600000000	63 153 862,30
Непрограммные расходы на реализацию переданных полномочий Российской Федерации	03	9900000000	3 689 076,16
ГП РФ 04: "Доступная среда"	04		22 733 789,99
Государственная программа Республики Тыва "Социальная поддержка граждан в Республике Тыва на 2017 - 2019 годы"	04	0100000000	21 300,00
Государственная программа Республики Тыва "Доступная среда" на 2016 - 2020 годы"	04	2400000000	22 712 489,99
ГП РФ 05: "Обеспечение доступным и комфортным жильем и коммунальными услугами граждан Российской Федерации"	05		1 049 520 554,00
Государственная программа Республики Тыва "Социальная поддержка граждан в Республике Тыва на 2017 - 2019 годы"	05	0100000000	11 483 825,72
Государственная программа Республики Тыва "Повышение эффективности и надежности функционирования жилищно-коммунального хозяйства Республики Тыва на 2014 - 2020 годы"	05	0500000000	218 864 560,84
Государственная программа Республики Тыва "Обеспечение жителей Республики Тыва доступным и комфортным жильем на 2014 - 2020 годы"	05	1600000000	146 756 309,76
Государственная программа Республики Тыва "Формирование современной городской среды на 2018-2022 годы"	05	3300000000	72 323 360,00
Реализация республиканской адресной программы по переселению граждан из аварийного жилищного фонда в Республике Тыва	05	3400000000	575 603 516,69
Непрограммное направление в области жилищно-коммунального хозяйства	05	7500000000	20 688 980,99
Реализация республиканской адресной программы по переселению граждан из аварийного жилищного фонда в Республике Тыва	05	9800000000	3 800 000,00
ГП РФ 07: "Содействие занятости населения"	07		279 901 105,74
Государственная программа Республики Тыва "Труд и занятость на 2017 - 2019 годы"	07	0400000000	278 747 030,74
Государственная программа Республики Тыва "Развитие государственной гражданской службы Республики Тыва на 2018 - 2022 годы"	07	2800000000	1 154 075,00
ГП РФ 08: "Обеспечение общественного порядка и противодействие преступности"	08		29 868 894,25
Государственная программа Республики Тыва "Обеспечение общественного порядка и противодействие преступности в Республике Тыва на 2017 - 2020 годы"	08	0200000000	2 734 524,00

Наименование расхода	ГП РФ	Код ЦСР	Исполнено 2018, руб.
Государственная программа Республики Тыва "Развитие транспортной системы Республики Тыва на 2017 - 2019 годы"	08	1700000000	24 634 370,25
Государственная программа Республики Тыва "Противодействие незаконному обороту наркотиков в Республике Тыва на 2017 - 2020 годы"	08	2300000000	2 500 000,00
ГП РФ 10: "Защита населения и территорий от чрезвычайных ситуаций, обеспечение пожарной безопасности и безопасности людей на водных объектах"	10		79 310 639,69
Государственная программа Республики Тыва "Защита населения и территорий от чрезвычайных ситуаций, обеспечение пожарной безопасности и безопасности людей на водных объектах на 2014 - 2018 годы"	10	0300000000	17 808 601,18
Непрограммное направление в области защиты населения и территории от чрезвычайных ситуаций	10	7700000000	61 502 038,51
ГП РФ 11: "Развитие культуры и туризма"	11		725 053 962,15
Государственная программа Республики Тыва "Развитие культуры и туризма на 2014 - 2020 годы"	11	0800000000	676 649 442,15
Непрограммное направление в области культуры	11	8800000000	48 404 520,00
ГП РФ 12: "Охрана окружающей среды"	12		84 519 304,56
Государственная программа Республики Тыва "Обеспечение защиты населения и объектов экономики от негативного воздействия вод на территории Республики Тыва на 2014 - 2020 годы"	12	2500000000	14 501 580,00
Государственная программа Республики Тыва "Охрана окружающей среды на период 2015 - 2020 годов"	12	2900000000	18 635 601,60
Непрограммное направление в области охраны объектов растительного и животного мира и среды их обитания	12	7600000000	26 438 089,50
Непрограммное направление в области водных отношений	12	8100000000	7 040 952,00
Непрограммное направление в области охраны окружающей среды и природопользования	12	8300000000	17 903 081,46
ГП РФ 13: "Развитие физической культуры и спорта"	13		670 950 076,77
Государственная программа Республики Тыва "Развитие физической культуры и спорта до 2020 года"	13	1100000000	670 950 076,77
ГП РФ 14: "Развитие науки и технологий"	14		91 394 737,50
Государственная программа Республики Тыва "Развитие образования и науки на 2014 - 2025 годы"	14	0700000000	91 394 737,50
ГП РФ 15: "Экономическое развитие и инновационная экономика"	15		46 197 205,00
Государственная программа Республики Тыва "Создание благоприятных условий для ведения бизнеса в Республике Тыва на 2017 - 2020 годы"	15	2000000000	39 276 491,00
Государственная программа Республики Тыва "Развитие системы государственной молодежной политики на 2014 - 2018 годы"	15	2200000000	645 000,00
Непрограммное направление в области национальной экономики	15	8200000000	6 275 714,00
ГП РФ 23: "Информационное общество"	23		154 869 193,45
Государственная программа "Развитие информационного общества и средств массовой информации в Республике Тыва на 2014 - 2020 годы"	23	1200000000	154 869 193,45
ГП РФ 24: "Развитие транспортной системы"	24		1 436 434 847,88
Государственная программа Республики Тыва "Развитие транспортной системы Республики Тыва на 2017 - 2019 годы"	24	1700000000	1 354 269 647,94
Непрограммное направление в области дорожно-транспортного комплекса	24	8400000000	82 165 199,94
ГП РФ 25: Развитие сельского хозяйства и регулирования рынков сельскохозяйственной продукции, сырья и продовольствия	25		791 375 797,69
Государственная программа Республики Тыва "Развитие сельского хозяйства и регулирование рынков сельскохозяйственной продукции, сырья и продовольствия в Республике Тыва на 2014 - 2020 годы"	25	1800000000	791 375 797,69
ГП РФ 26: "Развитие рыбохозяйственного комплекса"	26		2 500 000,00
Государственная программа Республики Тыва "Развитие сельского хозяйства и регулирование рынков сельскохозяйственной продукции, сырья и продовольствия в Республике Тыва на 2014 - 2020 годы"	26	1800000000	2 500 000,00
ГП РФ 28: "Воспроизводство и использование природных ресурсов"	28		19 572 589,35
Государственная программа Республики Тыва "Охрана и воспроизводство объектов животного мира в Республике Тыва на 2017 - 2019 годы"	28	0600000000	3 977 789,35
Непрограммные расходы на реализацию переданных полномочий Российской Федерации	28	9900000000	15 594 800,00
ГП РФ 29: "Развитие лесного хозяйства"	29		307 716 100,00
Государственная программа Республики Тыва "Развитие лесного хозяйства Республики Тыва на 2017 - 2020 годы"	29	2100000000	298 756 400,00
Непрограммное направление в области лесного хозяйства	29	8500000000	8 959 700,00
ГП РФ 30: "Энергоэффективность и развитие энергетики"	30		577 966 633,58

Наименование расхода	ГП РФ	Код ЦСР	Исполнено 2018, руб.
Государственная программа Республики Тыва "Энергоэффективность и развитие энергетики на 2014 - 2020 годы"	30	1900000000	577 966 633,58
ГП РФ 31: "Обеспечение обороноспособности страны"	31		17 238 555,73
Непрограммные расходы на реализацию переданных полномочий Российской Федерации	31	9900000000	17 238 555,73
ГП РФ 36: "Развитие федеративных отношений и создание условий для эффективного и ответственного управления региональными и муниципальными финансами"	36		3 233 532 100,35
Государственная программа Республики Тыва "Повышение эффективности управления общественными финансами Республики Тыва на 2018 - 2020 годы"	36	1300000000	3 233 532 100,35
ГП РФ 38: "Управление федеральным имуществом"	38		28 371 734,68
Государственная программа Республики Тыва "Развитие земельно-имущественных отношений на территории Республики Тыва на 2014 - 2019 годы"	38	2600000000	19 839 238,84
Непрограммное направление по другим вопросам в области национальной экономики	38	8000000000	8 532 495,84
ГП РФ 42: "Юстиция"	42		104 353 370,22
Государственная программа Республики Тыва "Основные направления развития органов записи актов гражданского состояния Республики Тыва до 2018-2020 годы"	42	3000000000	38 169 889,69
Обеспечение деятельности органов юстиции	42	9100000000	66 183 480,53
ГП РФ 46: "Реализация государственной национальной политики"	46		16 873 532,00
Государственная программа Республики Тыва "Реализация государственной национальной политики Российской Федерации в Республике Тыва на 2018 - 2020 годы"	46	2700000000	16 873 532,00
ГП РФ 99: Непрограммные расходы федерального бюджета	99		1 709 492 616,84
Государственная программа Республики Тыва "Создание благоприятных условий для ведения бизнеса в Республике Тыва на 2017 - 2020 годы"	99	2000000000	529 295,98
Обеспечение функционирования Главы-Председателя Правительства Республики Тыва и его заместителей, Аппарата Правительства Республики Тыва	99	7800000000	202 735 221,48
Обеспечение деятельности Верховного Хурала (парламент) Республики Тыва	99	7900000000	106 475 822,02
Непрограммное направление в области национальной экономики	99	8200000000	57 204 361,00
Обеспечение деятельности органов государственной власти Республики Тыва	99	8900000000	824 569 200,68
Обеспечение деятельности Конституционного суда Республики Тыва	99	9000000000	28 662 717,33
Обеспечение деятельности Счетной палаты Республики Тыва	99	9300000000	34 872 536,85
Обеспечение деятельности Избирательной комиссии Республики Тыва	99	9400000000	20 412 828,38
Непрограммные расходы в области капитальных вложений	99	9500000000	39 913 261,99
Непрограммные расходы по общегосударственным вопросам	99	9600000000	2 730 862,43
Непрограммные расходы по предоставлению межбюджетных трансфертов и резервные фонды	99	9700000000	385 467 580,38
Непрограммные расходы на реализацию переданных полномочий Российской Федерации	99	9900000000	5 918 928,32

Наименование расхода	ГП РФ	Код ЦСР	Исполнено 2018, руб.
Итого расходы бюджета субъекта РФ (Республика Удмуртия)	Х	Х	71 438 584 913,57
ГП РФ 01: "Развитие здравоохранения"	01		11 362 492 706,58
Государственная программа Удмуртской Республики "Развитие здравоохранения"	01	0200000000	11 361 802 506,58
Непрограммные направления деятельности	01	9900000000	690 200,00
ГП РФ 02: "Развитие образования"	02		23 161 433 630,41
Государственная программа Удмуртской Республики "Развитие образования"	02	0400000000	23 112 831 657,20
Государственная программа Удмуртской Республики "Культура Удмуртии"	02	0800000000	544 918,80
Государственная программа Удмуртской Республики "Развитие физической культуры, спорта и молодежной политики"	02	3100000000	46 785 605,77
Непрограммные направления деятельности	02	9900000000	1 271 448,64
ГП РФ 03: "Социальная поддержка граждан"	03		10 257 422 068,60
Государственная программа Удмуртской Республики "Развитие здравоохранения"	03	0200000000	78 159 650,52
Государственная программа Удмуртской Республики "Развитие образования"	03	0400000000	1 404 274 784,52
Государственная программа Удмуртской Республики "Создание условий для устойчивого экономического развития Удмуртской Республики"	03	1400000000	2 927 945,05
Государственная программа Удмуртской Республики "Развитие промышленности и повышение ее конкурентоспособности"	03	1500000000	19 447 848,69
Государственная программа Удмуртской Республики "Развитие сельского хозяйства и регулирования рынков сельскохозяйственной продукции, сырья и продовольствия"	03	1700000000	1 671 446,54
Государственная программа Удмуртской Республики "Социальная поддержка граждан"	03	3000000000	8 647 044 991,97
Непрограммные направления деятельности	03	9900000000	103 895 401,31
ГП РФ 04: "Доступная среда"	04		79 223 163,31
Государственная программа Удмуртской Республики "Социальная поддержка граждан"	04	3000000000	8 696 719,47
Государственная программа Удмуртской Республики "Доступная среда"	04	3900000000	70 526 443,84
ГП РФ 05: "Обеспечение доступным и комфортным жильем и коммунальными услугами граждан Российской Федерации"	05		1 683 465 371,27
Государственная программа Удмуртской Республики "Формирование современной городской среды на территории Удмуртской Республики"	05	0300000000	330 873 279,00
Государственная программа Удмуртской Республики "Создание условий для устойчивого экономического развития Удмуртской Республики"	05	1400000000	33 000 200,00
Государственная программа Удмуртской Республики "Комплексное развитие жилищно-коммунального хозяйства Удмуртской Республики"	05	3400000000	784 873 069,94
Государственная программа Удмуртской Республики "Развитие строительной отрасли и регулирование градостроительной деятельности в Удмуртской Республике"	05	3600000000	524 750 797,92
Непрограммные направления деятельности	05	9900000000	9 968 024,41
ГП РФ 07: "Содействие занятости населения"	07		661 780 816,69
Государственная программа Удмуртской Республики "Развитие социально-трудовых отношений и содействие занятости населения Удмуртской Республики"	07	3200000000	661 780 816,69
ГП РФ 08: "Обеспечение общественного порядка и противодействие преступности"	08		20 823 440,18
Государственная программа Удмуртской Республики "Обеспечение общественного порядка и противодействие преступности в Удмуртской Республике"	08	2800000000	10 134 121,99
Государственная программа Удмуртской Республики «Противодействие незаконному обороту наркотиков в Удмуртской Республике»	08	3800000000	10 689 318,19
ГП РФ 10: "Защита населения и территорий от чрезвычайных ситуаций, обеспечение пожарной безопасности и безопасности людей на водных объектах"	10		660 118 581,21
Государственная программа Удмуртской Республики "Развитие здравоохранения"	10	0200000000	9 668 351,56
Государственная программа Удмуртской Республики "Культура Удмуртии"	10	0800000000	500 000,00
Государственная программа Удмуртской Республики "Защита населения и территорий от чрезвычайных ситуаций, обеспечение пожарной безопасности и безопасности людей на водных объектах Удмуртской Республики"	10	2700000000	588 875 762,03

Наименование расхода	ГП РФ	Код ЦСР	Исполнено 2018, руб.
Государственная программа Удмуртской Республики "Социальная поддержка граждан"	10	3000000000	15 865 128,90
Государственная программа Удмуртской Республики "Развитие физической культуры, спорта и молодежной политики"	10	3100000000	3 195 800,00
Непрограммные направления деятельности	10	9900000000	42 013 538,72
ГП РФ 11: "Развитие культуры и туризма"	11		1 350 889 382,96
Государственная программа Удмуртской Республики "Культура Удмуртии"	11	0800000000	1 231 309 341,87
Государственная программа Удмуртской Республики "Развитие архивного дела"	11	1200000000	118 549 041,09
Государственная программа Удмуртской Республики "Развитие печати и массовых коммуникаций"	11	3500000000	1 031 000,00
ГП РФ 12: "Охрана окружающей среды"	12		210 002 301,77
Государственная программа Удмуртской Республики "Окружающая среда и природные ресурсы"	12	1100000000	205 220 862,88
Государственная программа Удмуртской Республики "Развитие сельского хозяйства и регулирования рынков сельскохозяйственной продукции, сырья и продовольствия"	12	1700000000	4 781 438,89
ГП РФ 13: "Развитие физической культуры и спорта"	13		878 741 485,76
Государственная программа Удмуртской Республики "Развитие физической культуры, спорта и молодежной политики"	13	3100000000	867 573 828,42
Непрограммные направления деятельности	13	9900000000	11 167 657,34
ГП РФ 14: "Развитие науки и технологий"	14		6 000 000,00
Государственная программа Удмуртской Республики "Развитие образования"	14	0400000000	6 000 000,00
ГП РФ 15: "Экономическое развитие и инновационная экономика"	15		1 149 648 691,63
Государственная программа Удмуртской Республики "Создание условий для устойчивого экономического развития Удмуртской Республики"	15	1400000000	147 499 126,42
Государственная программа Удмуртской Республики "Управление государственным имуществом"	15	2500000000	32 503 800,00
Государственная программа Удмуртской Республики "Совершенствование системы государственного управления в Удмуртской Республике"	15	2900000000	5 710 180,00
Государственная программа Удмуртской Республики "Развитие строительной отрасли и регулирование градостроительной деятельности в Удмуртской Республике"	15	3600000000	732 950 137,69
Государственная программа Удмуртской Республики "Развитие инвестиционной деятельности в Удмуртской Республике"	15	3700000000	161 732 447,52
Непрограммные направления деятельности	15	9900000000	69 253 000,00
ГП РФ 16: "Развитие промышленности и повышение ее конкурентоспособности"	16		107 177 922,71
Государственная программа Удмуртской Республики "Развитие промышленности и повышение ее конкурентоспособности"	16	1500000000	107 177 058,24
Государственная программа Удмуртской Республики "Развитие потребительского рынка"	16	1900000000	864,47
ГП РФ 23: "Информационное общество"	23		851 325 128,57
Государственная программа Удмуртской Республики "Развитие образования"	23	0400000000	35 940 196,49
Государственная программа Удмуртской Республики "Создание условий для устойчивого экономического развития Удмуртской Республики"	23	1400000000	276 227 597,72
Государственная программа Удмуртской Республики "Развитие информационного общества в Удмуртской Республике"	23	2300000000	284 309 577,25
Государственная программа Удмуртской Республики "Развитие печати и массовых коммуникаций"	23	3500000000	254 847 757,11
ГП РФ 24: "Развитие транспортной системы"	24		5 914 155 091,80
Государственная программа Удмуртской Республики "Развитие транспортной системы Удмуртской Республики"	24	2100000000	5 914 098 691,80
Государственная программа Удмуртской Республики "Развитие информационного общества в Удмуртской Республике"	24	2300000000	56 400,00
ГП РФ 25: Развитие сельского хозяйства и регулирования рынков сельскохозяйственной продукции, сырья и продовольствия	25		3 277 498 211,84
Государственная программа Удмуртской Республики "Развитие сельского хозяйства и регулирования рынков сельскохозяйственной продукции, сырья и продовольствия"	25	1700000000	3 277 498 211,84
ГП РФ 27: "Развитие внешнеэкономической деятельности"	27		26 340 000,00
Государственная программа Удмуртской Республики "Создание условий для устойчивого экономического развития Удмуртской Республики"	27	1400000000	26 340 000,00

Наименование расхода	ГП РФ	Код ЦСР	Исполнено 2018, руб.
ГП РФ 28: "Воспроизводство и использование природных ресурсов"	28		78 834 711,62
Государственная программа Удмуртской Республики "Окружающая среда и природные ресурсы"	28	1100000000	78 834 711,62
ГП РФ 29: "Развитие лесного хозяйства"	29		307 457 224,81
Государственная программа Удмуртской Республики "Развитие лесного хозяйства"	29	1600000000	307 457 224,81
ГП РФ 30: "Энергоэффективность и развитие энергетики"	30		45 946 473,68
Государственная программа Удмуртской Республики "Энергоэффективность и развитие энергетики в Удмуртской Республике"	30	2000000000	45 946 473,68
ГП РФ 31: "Обеспечение обороноспособности страны"	31		35 050 317,26
Непрограммные направления деятельности	31	9900000000	35 050 317,26
ГП РФ 36: "Развитие федеративных отношений и создание условий для эффективного и ответственного управления региональными и муниципальными финансами"	36		5 259 023 476,09
Государственная программа Удмуртской Республики "Развитие образования"	36	0400000000	14 377 675,76
Государственная программа Удмуртской Республики "Культура Удмуртии"	36	0800000000	4 703 468,81
Государственная программа Удмуртской Республики "Развитие системы государственной регистрации актов гражданского состояния в Удмуртской Республике"	36	1300000000	106 124 884,95
Государственная программа Удмуртской Республики "Управление государственными финансами"	36	2600000000	5 133 817 446,57
ГП РФ 38: "Управление федеральным имуществом"	38		56 424 623,89
Государственная программа Удмуртской Республики "Управление государственным имуществом"	38	2500000000	56 424 623,89
ГП РФ 39: "Управление государственными финансами и регулирование финансовых рынков"	39		2 526 866 956,13
Государственная программа Удмуртской Республики "Управление государственными финансами"	39	2600000000	2 489 573 217,03
Непрограммные направления деятельности	39	9900000000	37 293 739,10
ГП РФ 42: "Юстиция"	42		45 748 556,65
Государственная программа Удмуртской Республики "Развитие здравоохранения"	42	0200000000	863 062,00
Непрограммные направления деятельности	42	9900000000	44 885 494,65
ГП РФ 46: "Реализация государственной национальной политики"	46		121 871 480,10
Государственная программа Удмуртской Республики "Этносоциальное развитие и гармонизация межэтнических отношений"	46	1000000000	72 929 112,14
Государственная программа Удмуртской Республики "Развитие архивного дела"	46	1200000000	12 550 777,00
Непрограммные направления деятельности	46	9900000000	36 391 590,96
ГП РФ 99: Непрограммные расходы федерального бюджета	99		1 302 823 098,05
Непрограммные направления деятельности	99	9900000000	1 302 823 098,05

Наименование расхода	ГП РФ	Код ЦСР	Исполнено 2018, руб.
Итого расходы бюджета субъекта РФ (Республика Ингушетия)	Х	Х	23 306 078 138,15
ГП РФ 01: "Развитие здравоохранения"	01		3 095 620 056,19
Государственная программа Республики Ингушетия «Развитие здравоохранения»	01	0100000000	3 095 620 056,19
ГП РФ 02: "Развитие образования"	02		7 339 391 303,15
Государственная программа Республики Ингушетия «Развитие образования»	02	0300000000	6 429 856 711,41
Государственная программа Республики Ингушетия «Молодёжная политика»	02	1500000000	32 852 491,74
Государственная программа Республики Ингушетия "Создание новых мест в общеобразовательных организациях Республики Ингушетия в соответствии с прогнозируемой потребностью и современными условиями обучения на 2016-2025 годы"	02	2100000000	876 682 100,00
ГП РФ 03: "Социальная поддержка граждан"	03		3 054 491 742,42
Государственная программа Республики Ингушетия «Развитие здравоохранения»	03	0100000000	12 651 404,84
Государственная программа Республики Ингушетия «Развитие образования»	03	0300000000	63 155 255,10
Государственная программа Республики Ингушетия «Социальная поддержка и содействие занятости населения»	03	0600000000	2 962 584 851,08
Государственная программа Республики Ингушетия «Развитие промышленности, транспорта и связи»	03	0700000000	15 415 000,00
Непрограммные расходы в рамках реализации мер социальной поддержки по оплате жилищно-коммунальных услуг отдельным категориям граждан	03	7500000000	685 231,40
ГП РФ 04: "Доступная среда"	04		150 384 358,10
Государственная программа Республики Ингушетия «Социальная поддержка и содействие занятости населения»	04	0600000000	21 978 385,00
Государственная программа Республики Ингушетия «Укрепление межнациональных отношений и развитие национальной политики»	04	1800000000	128 405 973,10
ГП РФ 05: "Обеспечение доступным и комфортным жильем и коммунальными услугами граждан Российской Федерации"	05		2 901 472 332,32
Государственная программа Республики Ингушетия «Социальная поддержка и содействие занятости населения»	05	0600000000	3 353 500,00
Государственная программа Республики Ингушетия «Развитие сферы строительства, архитектуры и жилищно-коммунального хозяйства»	05	1100000000	2 312 985 412,46
Непрограммные расходы в рамках реализации мер социальной поддержки по оплате жилищно-коммунальных услуг отдельным категориям граждан	05	7500000000	582 133 419,86
Региональная адресная программа "Переселение граждан из аварийного жилищного фонда"	05	8800000000	3 000 000,00
ГП РФ 06: Развитие пенсионной системы	06		103 460 440,42
Государственная программа Республики Ингушетия «Социальная поддержка и содействие занятости населения»	06	0600000000	103 460 440,42
ГП РФ 07: "Содействие занятости населения"	07		787 666 734,05
Государственная программа Республики Ингушетия «Социальная поддержка и содействие занятости населения»	07	0600000000	787 666 734,05
ГП РФ 08: "Обеспечение общественного порядка и противодействие преступности"	08		26 101 211,12
Государственная программа Республики Ингушетия «Экономическое развитие и инновационная экономика»	08	0900000000	297 000,00
Государственная программа Республики Ингушетия «Защита населения и территорий от чрезвычайных ситуаций и обеспечение пожарной безопасности»	08	1700000000	25 804 211,12
ГП РФ 10: "Защита населения и территорий от чрезвычайных ситуаций, обеспечение пожарной безопасности и безопасности людей на водных объектах"	10		170 053 810,51
Государственная программа Республики Ингушетия «Социальная поддержка и содействие занятости населения»	10	0600000000	12 213 700,28
Государственная программа Республики Ингушетия «Защита населения и территорий от чрезвычайных ситуаций и обеспечение пожарной безопасности»	10	1700000000	157 840 110,23
ГП РФ 11: "Развитие культуры и туризма"	11		943 461 663,57
Государственная программа Республики Ингушетия «Развитие культуры и архивного дела»	11	0200000000	613 579 722,33
Государственная программа Республики Ингушетия «Развитие сферы строительства, архитектуры и жилищно-коммунального хозяйства»	11	1100000000	146 945 958,00
Государственная программа Республики Ингушетия «Развитие туризма»	11	1600000000	165 178 265,89

Наименование расхода	ГП РФ	Код ЦСР	Исполнено 2018, руб.
Государственная программа Республики Ингушетия «Культурное наследие»	11	2000000000	17 119 617,35
Обеспечение деятельности Правительства Республики Ингушетия	11	7200000000	638 100,00
ГП РФ 12: "Охрана окружающей среды"	12		16 419 144,07
Государственная программа Республики Ингушетия «Охрана и защита окружающей среды»	12	1400000000	16 419 144,07
ГП РФ 13: "Развитие физической культуры и спорта"	13		424 066 819,46
Государственная программа Республики Ингушетия «Развитие физической культуры и спорта»	13	0400000000	399 066 819,46
Государственная программа Республики Ингушетия «Развитие сферы строительства, архитектуры и жилищно-коммунального хозяйства»	13	1100000000	25 000 000,00
ГП РФ 14: "Развитие науки и технологий"	14		3 000 000,00
Государственная программа Республики Ингушетия «Экономическое развитие и инновационная экономика»	14	0900000000	3 000 000,00
ГП РФ 15: "Экономическое развитие и инновационная экономика"	15		101 472 713,18
Государственная программа Республики Ингушетия «Экономическое развитие и инновационная экономика»	15	0900000000	101 243 005,98
Государственная программа Республики Ингушетия «Управление финансами»	15	1000000000	229 707,20
ГП РФ 16: "Развитие промышленности и повышение ее конкурентоспособности"	16		19 155 483,11
Государственная программа Республики Ингушетия «Развитие промышленности, транспорта и связи»	16	0700000000	14 650 500,93
Обеспечение деятельности Государственной инспекции по надзору за техническим состоянием самоходных машин и других видов техники в Республике Ингушетия	16	8500000000	4 504 982,18
ГП РФ 22: "Развитие атомного энергопромышленного комплекса"	22		944 600,00
Государственная программа Российской Федерации "Развитие атомного энергопромышленного комплекса"	22	2200000000	944 600,00
ГП РФ 23: "Информационное общество"	23		74 807 277,30
Государственная программа Республики Ингушетия «Развитие промышленности, транспорта и связи»	23	0700000000	74 807 277,30
ГП РФ 24: "Развитие транспортной системы"	24		896 565 103,55
Государственная программа Республики Ингушетия «Развитие промышленности, транспорта и связи»	24	0700000000	148 821 085,73
Государственная программа Республики Ингушетия «Развитие автомобильных дорог»	24	1900000000	747 744 017,82
ГП РФ 25: Развитие сельского хозяйства и регулирования рынков сельскохозяйственной продукции, сырья и продовольствия	25		947 157 250,66
Государственная программа Республики Ингушетия «Развитие сельского хозяйства и регулирование рынков сельскохозяйственной продукции, сырья и продовольствия»	25	0500000000	838 710 828,66
Государственная программа развития сельского хозяйства и регулирования рынков сельскохозяйственной продукции, сырья и продовольствия на 2013 - 2020 годы	25	2500000000	108 446 422,00
ГП РФ 28: "Воспроизводство и использование природных ресурсов"	28		46 490 653,50
Государственная программа Республики Ингушетия «Охрана и защита окружающей среды»	28	1400000000	32 557 693,50
Обеспечение деятельности Управления Республики Ингушетия по охране, контролю и регулированию использования объектов животного мира и среды их обитания	28	8100000000	5 625 300,00
Непрограммные расходы в рамках осуществления отдельных полномочий в области водных отношений	28	9000000000	8 307 660,00
ГП РФ 29: "Развитие лесного хозяйства"	29		64 744 847,87
Государственная программа Республики Ингушетия «Развитие лесного хозяйства»	29	1200000000	64 744 847,87
ГП РФ 36: "Развитие федеративных отношений и создание условий для эффективного и ответственного управления региональными и муниципальными финансами"	36		847 759 917,49
Государственная программа Республики Ингушетия «Управление финансами»	36	1000000000	847 759 917,49
ГП РФ 38: "Управление федеральным имуществом"	38		26 130 830,00
Государственная программа Республики Ингушетия «Управление государственным имуществом»	38	0800000000	26 130 830,00
ГП РФ 39: "Управление государственными финансами и регулирование финансовых рынков"	39		65 633 306,20

Наименование расхода	ГП РФ	Код ЦСР	Исполнено 2018, руб.
Государственная программа Республики Ингушетия «Управление финансами»	39	1000000000	53 796 106,54
Обеспечение деятельности Управления Республики Ингушетия по охране, контролю и регулированию использования объектов животного мира и среды их обитания	39	8100000000	11 837 199,66
ГП РФ 41: "Внешнеполитическая деятельность"	41		532 700 000,00
Государственная программа Республики Ингушетия «Развитие сферы строительства, архитектуры и жилищно-коммунального хозяйства»	41	1100000000	532 700 000,00
ГП РФ 42: "Юстиция"	42		35 185 361,90
Государственная программа Республики Ингушетия «Управление финансами»	42	1000000000	10 898 656,30
Обеспечение деятельности Администрации Главы Республики Ингушетия	42	7000000000	1 570 885,00
Обеспечение деятельности Государственной службы записи актов гражданского состояния Республики Ингушетия	42	8000000000	22 715 820,60
ГП РФ 46: "Реализация государственной национальной политики"	46		77 373 984,28
Государственная программа Республики Ингушетия «Укрепление межнациональных отношений и развитие национальной политики»	46	1800000000	77 373 984,28
ГП РФ 99: Непрограммные расходы федерального бюджета	99		554 367 193,73
Государственная программа Республики Ингушетия «Развитие сферы строительства, архитектуры и жилищно-коммунального хозяйства»	99	1100000000	38 050 713,67
Обеспечение деятельности Администрации Главы Республики Ингушетия	99	7000000000	132 775 339,36
Обеспечение деятельности Народного Собрания Республики Ингушетия	99	7100000000	61 403 474,62
Обеспечение деятельности Правительства Республики Ингушетия	99	7200000000	80 321 406,06
Обеспечение деятельности Конституционного Суда Республики Ингушетия	99	7300000000	11 808 329,08
Обеспечение деятельности Управления по организации деятельности мировых судей Республики Ингушетия	99	7400000000	45 972 362,01
Обеспечение деятельности Контрольно-счетной палаты Республики Ингушетия	99	7600000000	22 563 498,76
Обеспечение деятельности Избирательной комиссии Республики Ингушетия	99	7700000000	9 967 950,65
Обеспечение деятельности постоянного представительства Республики Ингушетия при Президенте Российской Федерации	99	7800000000	25 700 980,49
Обеспечение деятельности Уполномоченного по правам человека в Республике Ингушетия	99	7900000000	6 329 624,68
Обеспечение деятельности Ветеринарного управления Республики Ингушетия	99	8200000000	58 411 503,13
Обеспечение деятельности Региональной энергетической комиссии Республики Ингушетия	99	8400000000	4 765 195,84
Обеспечение деятельности Инспекции государственного строительного надзора Республики Ингушетия	99	8700000000	13 896 802,63
Обеспечение деятельности отдельных федеральных государственных органов	99	8900000000	4 800 972,00
Обеспечение деятельности Уполномоченного по защите прав предпринимателей в Республике Ингушетия	99	9100000000	5 518 213,05
Непрограммные расходы в рамках обеспечения деятельности членов Совета Федерации и их помощников	99	9500000000	3 420 201,70
Непрограммные расходы в рамках обеспечения деятельности депутатов Государственной Думы и их помощников	99	9600000000	4 084 966,60
Расходы по иным непрограммным мероприятиям, связанных с укреплением материально-технической базы учреждений здравоохранения	99	9900000000	24 575 659,40

Наименование расхода	ГП РФ	Код ЦСР	Исполнено 2018, руб.
Итого расходы бюджета субъекта РФ (Чувашская Республика)	Х	Х	48 424 394 630,21
ГП РФ 01: "Развитие здравоохранения"	01		9 835 864 548,52
Государственная программа Чувашской Республики "Развитие здравоохранения"	01	Ц200000000	9 835 864 548,52
ГП РФ 02: "Развитие образования"	02		14 802 691 576,28
Государственная программа Чувашской Республики "Развитие здравоохранения"	02	Ц200000000	82 558 951,79
Государственная программа Чувашской Республики "Развитие образования"	02	Ц700000000	14 719 852 624,49
Государственная программа Чувашской Республики "Экономическое развитие Чувашской Республики"	02	Ч100000000	280 000,00
ГП РФ 03: "Социальная поддержка граждан"	03		6 096 191 308,60
Государственная программа Чувашской Республики "Развитие жилищного строительства и сферы жилищно-коммунального хозяйства"	03	Ц100000000	110 725 934,34
Государственная программа Чувашской Республики "Социальная поддержка граждан"	03	Ц300000000	5 900 047 322,42
Государственная программа Чувашской Республики "Развитие образования"	03	Ц700000000	85 418 051,84
ГП РФ 04: "Доступная среда"	04		21 101 718,00
Государственная программа Чувашской Республики "Социальная поддержка граждан"	04	Ц300000000	21 101 718,00
ГП РФ 05: "Обеспечение доступным и комфортным жильем и коммунальными услугами граждан Российской Федерации"	05		1 612 893 551,35
Государственная программа Чувашской Республики "Развитие жилищного строительства и сферы жилищно-коммунального хозяйства"	05	Ц100000000	1 345 525 621,08
Государственная программа Чувашской Республики "Развитие потенциала государственного управления"	05	Ч500000000	481 809,20
Государственная программа Чувашской Республики "Формирование современной городской среды на территории Чувашской Республики" на 2018-2022 годы	05	Ч800000000	266 886 121,07
ГП РФ 07: "Содействие занятости населения"	07		455 058 389,32
Государственная программа Чувашской Республики "Социальная поддержка граждан"	07	Ц300000000	105 154,00
Государственная программа Чувашской Республики "Содействие занятости населения"	07	Ц600000000	449 998 035,32
Государственная программа Чувашской Республики "Информационное общество Чувашии"	07	Ч600000000	4 955 200,00
ГП РФ 08: "Обеспечение общественного порядка и противодействие преступности"	08		186 897 464,00
Государственная программа Чувашской Республики "Повышение безопасности жизнедеятельности населения и территорий Чувашской Республики"	08	Ц800000000	64 225 824,75
Государственная программа Чувашской Республики "Развитие транспортной системы Чувашской Республики"	08	Ч200000000	122 457 539,25
Государственная программа Чувашской Республики "Развитие потенциала государственного управления"	08	Ч500000000	214 100,00
ГП РФ 10: "Защита населения и территорий от чрезвычайных ситуаций, обеспечение пожарной безопасности и безопасности людей на водных объектах"	10		312 278 093,72
Государственная программа Чувашской Республики "Повышение безопасности жизнедеятельности населения и территорий Чувашской Республики"	10	Ц800000000	312 278 093,72
ГП РФ 11: "Развитие культуры и туризма"	11		2 090 279 478,87
Государственная программа Чувашской Республики "Развитие культуры и туризма"	11	Ц400000000	2 090 279 478,87
ГП РФ 12: "Охрана окружающей среды"	12		318 988 076,18
Государственная программа Чувашской Республики "Развитие потенциала природно-сырьевых ресурсов и обеспечение экологической безопасности"	12	Ч300000000	318 988 076,18
ГП РФ 13: "Развитие физической культуры и спорта"	13		738 764 121,73
Государственная программа Чувашской Республики "Развитие физической культуры и спорта"	13	Ц500000000	738 764 121,73
ГП РФ 15: "Экономическое развитие и инновационная экономика"	15		292 769 770,03
Государственная программа Чувашской Республики "Развитие образования"	15	Ц700000000	4 050 914,89
Государственная программа Чувашской Республики "Экономическое развитие Чувашской Республики"	15	Ч100000000	258 196 638,19

Наименование расхода	ГП РФ	Код ЦСР	Исполнено 2018, руб.
Государственная программа Чувашской Республики "Управление общественными финансами и государственным долгом Чувашской Республики"	15	Ч400000000	28 378 346,42
Государственная программа Чувашской Республики "Развитие потенциала государственного управления"	15	Ч500000000	2 143 870,53
ГП РФ 16: "Развитие промышленности и повышение ее конкурентоспособности"	16		1 354 835 509,19
Государственная программа Чувашской Республики "Экономическое развитие Чувашской Республики"	16	Ч100000000	306 639 448,75
Государственная программа Чувашской Республики "Развитие промышленности и инновационная экономика"	16	Ч700000000	1 048 196 060,44
ГП РФ 23: "Информационное общество"	23		410 417 212,57
Государственная программа Чувашской Республики "Повышение безопасности жизнедеятельности населения и территорий Чувашской Республики"	23	Ц800000000	66 000,00
Государственная программа Чувашской Республики "Экономическое развитие Чувашской Республики"	23	Ч100000000	9 681 736,92
Государственная программа Чувашской Республики "Развитие потенциала государственного управления"	23	Ч500000000	1 512 800,00
Государственная программа Чувашской Республики "Информационное общество Чувашии"	23	Ч600000000	399 156 675,65
ГП РФ 24: "Развитие транспортной системы"	24		3 607 243 779,09
Государственная программа Чувашской Республики "Экономическое развитие Чувашской Республики"	24	Ч100000000	114 871 068,00
Государственная программа Чувашской Республики "Развитие транспортной системы Чувашской Республики"	24	Ч200000000	3 492 372 711,09
ГП РФ 25: Развитие сельского хозяйства и регулирования рынков сельскохозяйственной продукции, сырья и продовольствия	25		3 260 810 230,66
Государственная программа Чувашской Республики "Развитие сельского хозяйства и регулирование рынка сельскохозяйственной продукции, сырья и продовольствия Чувашской Республики"	25	Ц900000000	3 260 810 230,66
ГП РФ 26: "Развитие рыбохозяйственного комплекса"	26		99 000,00
Государственная программа Чувашской Республики "Развитие промышленности и инновационная экономика"	26	Ч700000000	99 000,00
ГП РФ 27: "Развитие внешнеэкономической деятельности"	27		6 622 003,60
Государственная программа Чувашской Республики "Экономическое развитие Чувашской Республики"	27	Ч100000000	6 444 203,60
Государственная программа Чувашской Республики "Развитие потенциала государственного управления"	27	Ч500000000	177 800,00
ГП РФ 28: "Воспроизводство и использование природных ресурсов"	28		54 264 851,44
Государственная программа Чувашской Республики "Развитие потенциала природно-сырьевых ресурсов и обеспечение экологической безопасности"	28	Ч300000000	54 264 851,44
ГП РФ 29: "Развитие лесного хозяйства"	29		265 835 160,76
Государственная программа Чувашской Республики "Развитие потенциала природно-сырьевых ресурсов и обеспечение экологической безопасности"	29	Ч300000000	265 835 160,76
ГП РФ 30: "Энергоэффективность и развитие энергетики"	30		5 123 300,00
Государственная программа Чувашской Республики "Развитие жилищного строительства и сферы жилищно-коммунального хозяйства"	30	Ц100000000	5 123 300,00
ГП РФ 32: "Обеспечение государственной безопасности"	32		173 470,70
Государственная программа Чувашской Республики "Повышение безопасности жизнедеятельности населения и территорий Чувашской Республики"	32	Ц800000000	103 555,50
Государственная программа Чувашской Республики "Развитие потенциала государственного управления"	32	Ч500000000	69 915,20
ГП РФ 36: "Развитие федеративных отношений и создание условий для эффективного и ответственного управления региональными и муниципальными финансами"	36		1 715 541 300,00
Государственная программа Чувашской Республики "Экономическое развитие Чувашской Республики"	36	Ч100000000	55 000 000,00
Государственная программа Чувашской Республики "Управление общественными финансами и государственным долгом Чувашской Республики"	36	Ч400000000	1 656 341 300,00
Государственная программа Чувашской Республики "Развитие потенциала государственного управления"	36	Ч500000000	4 200 000,00
ГП РФ 38: "Управление федеральным имуществом"	38		1 551 168,00

Наименование расхода	ГП РФ	Код ЦСР	Исполнено 2018, руб.
Государственная программа Чувашской Республики "Управление общественными финансами и государственным долгом Чувашской Республики"	38	Ч400000000	1 551 168,00
ГП РФ 39: "Управление государственными финансами и регулирование финансовых рынков"	39		292 636 697,73
Государственная программа Чувашской Республики "Управление общественными финансами и государственным долгом Чувашской Республики"	39	Ч400000000	290 712 936,81
Государственная программа Чувашской Республики "Развитие потенциала государственного управления"	39	Ч500000000	1 923 760,92
ГП РФ 42: "Юстиция"	42		221 675 866,72
Государственная программа Чувашской Республики "Развитие потенциала государственного управления"	42	Ч500000000	221 675 866,72
ГП РФ 46: "Реализация государственной национальной политики"	46		420 561 284,58
Государственная программа Чувашской Республики "Повышение безопасности жизнедеятельности населения и территорий Чувашской Республики"	46	Ц800000000	42 000,00
Государственная программа Чувашской Республики "Развитие потенциала государственного управления"	46	Ч500000000	420 519 284,58
ГП РФ 99: Непрограммные расходы федерального бюджета	99		43 225 698,57
Государственная программа Чувашской Республики "Развитие образования"	99	Ц700000000	15 997 990,25
Государственная программа Чувашской Республики "Развитие потенциала государственного управления"	99	Ч500000000	27 227 708,32

Наименование расхода	ГП РФ	Код ЦСР	Исполнено 2018, руб.
Итого расходы бюджета субъекта РФ (Республика Саха (Якутия))	Х	Х	208 912 837 538,87
ГП РФ 01: "Развитие здравоохранения"	01		24 450 866 575,32
Реализация молодежной, семейной политики и патриотического воспитания граждан в Республике Саха (Якутия) на 2018-2022 годы	01	1100000000	3 664 419,00
Развитие здравоохранения РС(Я) на 2018-2022 годы	01	1300000000	24 443 590 255,52
Профилактика правонарушений в Республике Саха (Якутия) на 2018-2022 годы	01	1700000000	3 611 900,80
ГП РФ 02: "Развитие образования"	02		45 755 784 338,32
Реализация молодежной, семейной политики и патриотического воспитания граждан в Республике Саха (Якутия) на 2018-2022 годы	02	1100000000	169 967 726,12
Развитие образования Республики Саха (Якутия) на 2016-2022 годы и на плановый период до 2026 года	02	1200000000	45 528 603 482,20
Экономическое развитие и инновационная экономика Республики Саха (Якутия) на 2018-2022 годы	02	2700000000	57 213 130,00
ГП РФ 03: "Социальная поддержка граждан"	03		20 437 345 293,69
Реализация молодежной, семейной политики и патриотического воспитания граждан в Республике Саха (Якутия) на 2018-2022 годы	03	1100000000	9 695 209,87
Социальная поддержка граждан в РС (Я) на 2018-2022 годы	03	1500000000	19 364 517 933,99
Обеспечение качественным жильем и повышение качества жилищно-коммунальных услуг на 2018-2022 годы	03	2000000000	1 024 163 863,51
Развитие гражданского общества и гармонизация межэтнических отношений в Республике Саха (Якутия) на 2018-2022 годы	03	3200000000	22 689 958,42
Непрограммные расходы	03	9900000000	16 278 327,90
ГП РФ 04: "Доступная среда"	04		103 752 652,78
Реализация молодежной, семейной политики и патриотического воспитания граждан в Республике Саха (Якутия) на 2018-2022 годы	04	1100000000	874 898,93
Развитие физической культуры и спорта в Республике Саха (Якутия) на 2018-2022 годы	04	1400000000	11 858 800,00
Социальная поддержка граждан в РС (Я) на 2018-2022 годы	04	1500000000	89 098 953,85
Содействие занятости населения Республики Саха (Якутия) на 2018 - 2022 годы	04	1600000000	1 920 000,00
ГП РФ 05: "Обеспечение доступным и комфортным жильем и коммунальными услугами граждан Российской Федерации"	05		28 346 096 453,70
Развитие здравоохранения РС(Я) на 2018-2022 годы	05	1300000000	14 127 111,23
Обеспечение качественным жильем и повышение качества жилищно-коммунальных услуг на 2018-2022 годы	05	2000000000	27 999 056 316,07
Формирование современной городской среды на территории Республики Саха (Якутия) на 2018-2022 годы	05	2300000000	328 064 666,44
Экономическое развитие и инновационная экономика Республики Саха (Якутия) на 2018-2022 годы	05	2700000000	4 848 359,96
ГП РФ 06: Развитие пенсионной системы	06		3 700 000,00
Реализация молодежной, семейной политики и патриотического воспитания граждан в Республике Саха (Якутия) на 2018-2022 годы	06	1100000000	3 700 000,00
ГП РФ 07: "Содействие занятости населения"	07		963 470 131,21
Социальная поддержка граждан в РС (Я) на 2018-2022 годы	07	1500000000	56 839 556,47
Содействие занятости населения Республики Саха (Якутия) на 2018 - 2022 годы	07	1600000000	906 630 574,74
ГП РФ 08: "Обеспечение общественного порядка и противодействие преступности"	08		280 453 268,62
Профилактика правонарушений в Республике Саха (Якутия) на 2018-2022 годы	08	1700000000	74 159 184,58
Обеспечение качественным жильем и повышение качества жилищно-коммунальных услуг на 2018-2022 годы	08	2000000000	206 294 084,04
ГП РФ 10: "Защита населения и территорий от чрезвычайных ситуаций, обеспечение пожарной безопасности и безопасности людей на водных объектах"	10		4 175 536 382,19
Развитие информационного общества на 2018-2022 годы	10	2100000000	43 961 713,57
Обеспечение безопасности жизнедеятельности населения Республики Саха (Якутия) на 2018-2022 годы	10	2200000000	3 036 842 000,98
Обеспечение экологической безопасности, рационального природопользования и развитие лесного хозяйства Республики Саха (Якутия) на 2018-2022 годы	10	2900000000	198 291 601,04
Непрограммные расходы	10	9900000000	896 441 066,60
ГП РФ 11: "Развитие культуры и туризма"	11		3 464 290 160,96
Развитие культуры в Республике Саха (Якутия) на 2018-2022 годы и на плановый период до 2026 года	11	1000000000	3 349 113 146,69

Наименование расхода	ГП РФ	Код ЦСР	Исполнено 2018, руб.
Реализация молодежной, семейной политики и патриотического воспитания граждан в Республике Саха (Якутия) на 2018-2022 годы	11	1100000000	3 026 147,48
Развитие креативной экономики и туризма в Республике Саха (Якутия) на 2018-2022 годы	11	2800000000	5 693 595,05
Развитие гражданского общества и гармонизация межэтнических отношений в Республике Саха (Якутия) на 2018-2022 годы	11	3200000000	90 755 571,74
Непрограммные расходы	11	9900000000	15 701 700,00
ГП РФ 12: "Охрана окружающей среды"	12		635 377 975,12
Реализация молодежной, семейной политики и патриотического воспитания граждан в Республике Саха (Якутия) на 2018-2022 годы	12	1100000000	86 000,00
Обеспечение экологической безопасности, рационального природопользования и развитие лесного хозяйства Республики Саха (Якутия) на 2018-2022 годы	12	2900000000	635 291 975,12
ГП РФ 13: "Развитие физической культуры и спорта"	13		2 551 279 988,87
Реализация молодежной, семейной политики и патриотического воспитания граждан в Республике Саха (Якутия) на 2018-2022 годы	13	1100000000	2 690 659,33
Развитие физической культуры и спорта в Республике Саха (Якутия) на 2018-2022 годы	13	1400000000	2 548 589 329,54
ГП РФ 14: "Развитие науки и технологий"	14		213 800 728,18
Экономическое развитие и инновационная экономика Республики Саха (Якутия) на 2018-2022 годы	14	2700000000	213 217 503,18
Развитие креативной экономики и туризма в Республике Саха (Якутия) на 2018-2022 годы	14	2800000000	558 225,00
Развитие гражданского общества и гармонизация межэтнических отношений в Республике Саха (Якутия) на 2018-2022 годы	14	3200000000	25 000,00
ГП РФ 15: "Экономическое развитие и инновационная экономика"	15		1 777 467 687,52
Обеспечение качественным жильем и повышение качества жилищно-коммунальных услуг на 2018-2022 годы	15	2000000000	18 529 300,00
Развитие информационного общества на 2018-2022 годы	15	2100000000	222 710 985,94
Развитие предпринимательства в Республике Саха (Якутия) на 2018-2022 годы	15	2600000000	734 720 975,16
Экономическое развитие и инновационная экономика Республики Саха (Якутия) на 2018-2022 годы	15	2700000000	799 481 026,42
Непрограммные расходы	15	9900000000	2 025 400,00
ГП РФ 16: "Развитие промышленности и повышение ее конкурентоспособности"	16		230 508 555,35
Развитие транспортного комплекса Республики Саха (Якутия) на 2018-2022 годы	16	1800000000	94 656 460,85
Развитие сельского хозяйства и регулирование рынков сельскохозяйственной продукции, сырья и продовольствия на 2012-2020 годы	16	2500000000	133 822 094,50
Развитие предпринимательства в Республике Саха (Якутия) на 2018-2022 годы	16	2600000000	2 030 000,00
ГП РФ 22: "Развитие атомного энергопромышленного комплекса"	22		3 850 000,00
Обеспечение качественным жильем и повышение качества жилищно-коммунальных услуг на 2018-2022 годы	22	2000000000	3 850 000,00
ГП РФ 23: "Информационное общество"	23		4 420 762 488,33
Развитие культуры в Республике Саха (Якутия) на 2018-2022 годы и на плановый период до 2026 года	23	1000000000	27 344 846,16
Реализация молодежной, семейной политики и патриотического воспитания граждан в Республике Саха (Якутия) на 2018-2022 годы	23	1100000000	2 475 789,80
Развитие здравоохранения РС(Я) на 2018-2022 годы	23	1300000000	207 444 667,31
Развитие информационного общества на 2018-2022 годы	23	2100000000	1 731 157 763,05
Экономическое развитие и инновационная экономика Республики Саха (Якутия) на 2018-2022 годы	23	2700000000	13 715 135,27
Развитие гражданского общества и гармонизация межэтнических отношений в Республике Саха (Якутия) на 2018-2022 годы	23	3200000000	456 074,00
Непрограммные расходы	23	9900000000	2 438 168 212,74
ГП РФ 24: "Развитие транспортной системы"	24		5 596 073 637,14
Профилактика правонарушений в Республике Саха (Якутия) на 2018-2022 годы	24	1700000000	596 350,00
Развитие транспортного комплекса Республики Саха (Якутия) на 2018-2022 годы	24	1800000000	5 595 477 287,14
ГП РФ 25: Развитие сельского хозяйства и регулирования рынков сельскохозяйственной продукции, сырья и продовольствия	25		10 358 994 257,42

Наименование расхода	ГП РФ	Код ЦСР	Исполнено 2018, руб.
Развитие сельского хозяйства и регулирование рынков сельскохозяйственной продукции, сырья и продовольствия на 2012-2020 годы	25	2500000000	10 358 994 257,42
ГП РФ 26: "Развитие рыбохозяйственного комплекса"	26		446 275 435,84
Обеспечение качественным жильем и повышение качества жилищно-коммунальных услуг на 2018-2022 годы	26	2000000000	134 365 981,72
Развитие сельского хозяйства и регулирование рынков сельскохозяйственной продукции, сырья и продовольствия на 2012-2020 годы	26	2500000000	40 814 763,20
Развитие предпринимательства в Республике Саха (Якутия) на 2018-2022 годы	26	2600000000	76 566 183,74
Экономическое развитие и инновационная экономика Республики Саха (Якутия) на 2018-2022 годы	26	2700000000	176 017 246,32
Обеспечение экологической безопасности, рационального природопользования и развитие лесного хозяйства Республики Саха (Якутия) на 2018-2022 годы	26	2900000000	18 511 260,86
ГП РФ 27: "Развитие внешнеэкономической деятельности"	27		8 942 160,39
Реализация молодежной, семейной политики и патриотического воспитания граждан в Республике Саха (Якутия) на 2018-2022 годы	27	1100000000	22 553,64
Экономическое развитие и инновационная экономика Республики Саха (Якутия) на 2018-2022 годы	27	2700000000	8 919 606,75
ГП РФ 28: "Воспроизводство и использование природных ресурсов"	28		262 185 275,71
Развитие промышленности и воспроизводство минерально-сырьевой базы в Республике Саха (Якутия) на 2018-2022 годы	28	2400000000	166 351 379,94
Обеспечение экологической безопасности, рационального природопользования и развитие лесного хозяйства Республики Саха (Якутия) на 2018-2022 годы	28	2900000000	95 833 895,77
ГП РФ 29: "Развитие лесного хозяйства"	29		1 516 122 806,07
Обеспечение экологической безопасности, рационального природопользования и развитие лесного хозяйства Республики Саха (Якутия) на 2018-2022 годы	29	2900000000	1 516 122 806,07
ГП РФ 30: "Энергоэффективность и развитие энергетики"	30		17 480 259 073,66
Развитие энергетики Республики Саха (Якутия) на 2018-2022 годы	30	1900000000	17 480 259 073,66
ГП РФ 31: "Обеспечение обороноспособности страны"	31		75 799 800,00
Управление государственными финансами и государственным долгом	31	3000000000	75 799 800,00
ГП РФ 36: "Развитие федеративных отношений и создание условий для эффективного и ответственного управления региональными и муниципальными финансами"	36		25 543 107 009,62
Реализация молодежной, семейной политики и патриотического воспитания граждан в Республике Саха (Якутия) на 2018-2022 годы	36	1100000000	36 130 159,54
Развитие предпринимательства в Республике Саха (Якутия) на 2018-2022 годы	36	2600000000	1 017 451,12
Управление государственными финансами и государственным долгом	36	3000000000	25 353 012 498,96
Непрограммные расходы	36	9900000000	152 946 900,00
ГП РФ 38: "Управление федеральным имуществом"	38		483 448 299,51
Управление собственностью на 2018-2022 годы	38	3100000000	483 448 299,51
ГП РФ 39: "Управление государственными финансами и регулирование финансовых рынков"	39		6 763 737 422,70
Управление государственными финансами и государственным долгом	39	3000000000	6 732 724 192,34
Непрограммные расходы	39	9900000000	31 013 230,36
ГП РФ 41: "Внешнеполитическая деятельность"	41		4 605 400,00
Экономическое развитие и инновационная экономика Республики Саха (Якутия) на 2018-2022 годы	41	2700000000	4 605 400,00
ГП РФ 42: "Юстиция"	42		87 947 179,48
Профилактика правонарушений в Республике Саха (Якутия) на 2018-2022 годы	42	1700000000	5 117 471,48
Непрограммные расходы	42	9900000000	82 829 708,00
ГП РФ 46: "Реализация государственной национальной политики"	46		29 822 055,52
Реализация молодежной, семейной политики и патриотического воспитания граждан в Республике Саха (Якутия) на 2018-2022 годы	46	1100000000	10 665 196,52
Развитие гражданского общества и гармонизация межэтнических отношений в Республике Саха (Якутия) на 2018-2022 годы	46	3200000000	19 156 859,00
ГП РФ 99: Непрограммные расходы федерального бюджета	99		2 441 175 045,65
Развитие культуры в Республике Саха (Якутия) на 2018-2022 годы и на плановый период до 2026 года	99	1000000000	97 961 623,82
Профилактика правонарушений в Республике Саха (Якутия) на 2018-2022 годы	99	1700000000	956 509,61

Наименование расхода	ГП РФ	Код ЦСР	Исполнено 2018, руб.
Обеспечение безопасности жизнедеятельности населения Республики Саха (Якутия) на 2018-2022 годы	99	2200000000	329 160 774,74
Непрограммные расходы	99	9900000000	2 013 096 137,48

Наименование расхода	ГП РФ	Код ЦСР	Исполнено 2018, руб.
Итого расходы бюджета субъекта РФ (Алтайский край)	X	X	93 245 301 906,33
ГП РФ 01: "Развитие здравоохранения"	01		19 989 530 544,31
Руководство и управление в сфере установленных функций органов государственной власти субъектов Российской Федерации и органов местного самоуправления	01	0100000000	1 936 000,00
Расходы на обеспечение деятельности (оказание услуг) подведомственных учреждений	01	0200000000	223 156 878,77
Адресная инвестиционная программа Алтайского края	01	5300000000	10 134 600,00
Государственная программа "Развитие здравоохранения в Алтайском крае до 2020 года"	01	5500000000	19 754 303 065,54
ГП РФ 02: "Развитие образования"	02		22 320 031 039,95
Руководство и управление в сфере установленных функций органов государственной власти субъектов Российской Федерации и органов местного самоуправления	02	0100000000	23 325 080,45
Расходы на обеспечение деятельности (оказание услуг) подведомственных учреждений	02	0200000000	4 371 000,00
Государственная программа Алтайского края "Патриотическое воспитание граждан в Алтайском крае" на 2016-2020 годы	02	4100000000	490 000,00
Адресная инвестиционная программа Алтайского края	02	5300000000	79 740 000,00
Государственная программа Алтайского края "Создание новых мест в общеобразовательных организациях в соответствии с прогнозируемой потребностью и современными условиями обучения в Алтайском крае" на 2016-2025 годы	02	5600000000	1 677 409 641,76
Государственная программа Алтайского края "Развитие образования и молодежной политики в Алтайском крае" на 2014-2020 годы	02	5800000000	20 528 844 670,24
Иные вопросы в отраслях социальной сферы	02	9000000000	5 850 647,50
ГП РФ 03: "Социальная поддержка граждан"	03		18 061 805 925,39
Государственная программа Алтайского края "Обеспечение доступным и комфортным жильем населения Алтайского края" на 2014-2020 годы	03	1400000000	481 661 945,98
Государственная программа Алтайского края "Развитие индустрии детских товаров в Алтайском крае" на 2013-2015 годы и на период до 2020 года	03	3800000000	88 089 597,54
Государственная программа Алтайского края "Социальная поддержка граждан" на 2014-2020 годы	03	7100000000	17 491 336 570,33
Иные вопросы в отраслях социальной сферы	03	9000000000	717 811,54
ГП РФ 04: "Доступная среда"	04		19 028 800,00
Государственная программа Алтайского края "Доступная среда в Алтайском крае" на 2016-2020 годы	04	5000000000	19 028 800,00
ГП РФ 05: "Обеспечение доступным и комфортным жильем и коммунальными услугами граждан Российской Федерации"	05		3 323 549 235,35
Государственная программа Алтайского края "Обеспечение доступным и комфортным жильем населения Алтайского края" на 2014-2020 годы	05	1400000000	315 211 127,80
Государственная программа Алтайского края "Формирование современной городской среды" на 2018-2022 годы	05	4200000000	558 306 203,28
Государственная программа Алтайского края "Обеспечение населения Алтайского края жилищно-коммунальными услугами" на 2014-2020 годы	05	4300000000	2 115 637 086,08
Адресная инвестиционная программа Алтайского края	05	5300000000	325 089 093,91
Обеспечение жильем отдельных категорий граждан	05	8300000000	1 123 254,00
Иные вопросы в области жилищно-коммунального хозяйства	05	9200000000	8 182 470,28
ГП РФ 07: "Содействие занятости населения"	07		985 179 938,55
Государственная программа Алтайского края "Оказание содействия добровольному переселению в Алтайский край соотечественников, проживающих за рубежом" на 2016-2020 годы	07	1500000000	3 823 900,00
Государственная программа Алтайского края "Содействие занятости населения Алтайского края" на 2015-2020 годы	07	6800000000	981 356 038,55
ГП РФ 08: "Обеспечение общественного порядка и противодействие преступности"	08		123 738 928,69
Государственная программа Алтайского края "Обеспечение прав граждан и их безопасности" на 2015-2020 годы	08	1000000000	120 373 031,33
Государственная программа Алтайского края "Противодействие коррупции в Алтайском крае" на 2017-2021 годы	08	6400000000	1 193 925,16
Государственная программа Алтайского края "Комплексные меры противодействия злоупотреблению наркотиками и их незаконному обороту в Алтайском крае" на 2014-2020 годы	08	6700000000	2 171 972,20
ГП РФ 10: "Защита населения и территорий от чрезвычайных ситуаций, обеспечение пожарной безопасности и безопасности людей на водных объектах"	10		1 119 841 788,86

Наименование расхода	ГП РФ	Код ЦСР	Исполнено 2018, руб.
Государственная программа Алтайского края "Защита населения и территорий от чрезвычайных ситуаций, обеспечение пожарной безопасности и безопасности людей на водных объектах" на 2015-2020 годы	10	1100000000	587 703 709,90
Иные вопросы в отраслях социальной сферы	10	9000000000	45 251 882,46
Предупреждение и ликвидация чрезвычайных ситуаций и последствий стихийных бедствий	10	9400000000	476 070 000,00
Иные расходы органов государственной власти субъектов Российской Федерации и органов местного самоуправления	10	9900000000	10 816 196,50
ГП РФ 11: "Развитие культуры и туризма"	11		1 680 736 075,24
Руководство и управление в сфере установленных функций органов государственной власти субъектов Российской Федерации и органов местного самоуправления	11	0100000000	2 090 300,00
Государственная программа Алтайского края "Развитие туризма в Алтайском крае" на 2015-2020 годы	11	1600000000	316 862 204,68
Государственная программа Алтайского края "Развитие культуры Алтайского края" на 2015-2020 годы	11	4400000000	1 335 204 363,06
Иные вопросы в отраслях социальной сферы	11	9000000000	26 579 207,50
ГП РФ 12: "Охрана окружающей среды"	12		33 206 186,25
Государственная программа Алтайского края "Организация мероприятий по утилизации и уничтожению биологических отходов на территории Алтайского края" на 2013-2018 годы	12	3400000000	2 000 000,00
Государственная программа Алтайского края "Охрана окружающей среды, воспроизводство и рациональное использование природных ресурсов, развитие лесного хозяйства Алтайского края" на 2015-2020 годы	12	3500000000	31 206 186,25
ГП РФ 13: "Развитие физической культуры и спорта"	13		986 997 838,95
Государственная программа Алтайского края "Развитие физической культуры и спорта в Алтайском крае" на 2014-2020 годы	13	7000000000	986 997 838,95
ГП РФ 15: "Экономическое развитие и инновационная экономика"	15		316 888 935,81
Государственная программа Алтайского края "Экономическое развитие и инновационная экономика" на 2015-2020 годы	15	2000000000	210 625 973,86
Государственная программа Алтайского края "Реализация комплексного инвестиционного проекта по развитию инновационного территориального кластера "АлтайБио" на 2014-2018 годы	15	5700000000	927 933,76
Государственная программа Алтайского края "Развитие малого и среднего предпринимательства в Алтайском крае" на 2014-2020 годы	15	5900000000	105 335 028,19
ГП РФ 23: "Информационное общество"	23		256 704 894,37
Ведомственная целевая программа "Информационное сопровождение социально-экономического развития Алтайского края и его продвижение в информационном пространстве Российской Федерации" на 2016-2018 годы	23	4700000000	208 609 743,00
Государственная программа "Совершенствование государственного и муниципального управления в Алтайском крае" на 2015 - 2020 годы	23	6100000000	48 095 151,37
ГП РФ 24: "Развитие транспортной системы"	24		10 259 713 852,91
Государственная программа Алтайского края "Развитие транспортной системы Алтайского края" на 2015-2022 годы	24	1700000000	10 259 713 852,91
ГП РФ 25: Развитие сельского хозяйства и регулирования рынков сельскохозяйственной продукции, сырья и продовольствия	25		4 112 402 980,67
Государственная программа Алтайского края "Развитие сельского хозяйства Алтайского края" на 2013-2020 годы	25	2200000000	3 717 331 052,81
Государственная программа Алтайского края "Устойчивое развитие сельских территорий Алтайского края" на 2012-2020 годы	25	5200000000	389 222 441,09
Иные вопросы в области национальной экономики	25	9100000000	5 849 486,77
ГП РФ 28: "Воспроизводство и использование природных ресурсов"	28		223 721 082,49
Руководство и управление в сфере установленных функций органов государственной власти субъектов Российской Федерации и органов местного самоуправления	28	0100000000	19 289 400,00
Государственная программа Алтайского края "Охрана окружающей среды, воспроизводство и рациональное использование природных ресурсов, развитие лесного хозяйства Алтайского края" на 2015-2020 годы	28	3500000000	204 431 682,49
ГП РФ 29: "Развитие лесного хозяйства"	29		250 728 287,44
Руководство и управление в сфере установленных функций органов государственной власти субъектов Российской Федерации и органов местного самоуправления	29	0100000000	146 051 500,00
Государственная программа Алтайского края "Охрана окружающей среды, воспроизводство и рациональное использование природных ресурсов, развитие лесного хозяйства Алтайского края" на 2015-2020 годы	29	3500000000	104 676 787,44
ГП РФ 30: "Энергоэффективность и развитие энергетики"	30		121 480 737,80

Наименование расхода	ГП РФ	Код ЦСР	Исполнено 2018, руб.
Государственная программа Алтайского края "Энергоэффективность и развитие электроэнергетики" на 2015-2020 годы	30	1900000000	121 480 737,80
ГП РФ 31: "Обеспечение обороноспособности страны"	31		65 022 900,00
Руководство и управление в сфере установленных функций органов государственной власти субъектов Российской Федерации и органов местного самоуправления	31	0100000000	65 022 900,00
ГП РФ 32: "Обеспечение государственной безопасности"	32		420 000,00
Государственная программа Алтайского края "Противодействие экстремизму и идеологии терроризма в Алтайском крае" на 2015-2019 годы	32	4000000000	420 000,00
ГП РФ 36: "Развитие федеративных отношений и создание условий для эффективного и ответственного управления региональными и муниципальными финансами"	36		4 049 588 206,67
Государственная программа "Совершенствование государственного и муниципального управления в Алтайском крае" на 2015 - 2020 годы	36	6100000000	4 034 557,58
Государственная программа Алтайского края "Создание условий для устойчивого исполнения бюджетов муниципальных образований и повышения эффективности бюджетных расходов в Алтайском крае" на 2014-2020 годы	36	7200000000	2 086 633 649,09
Межбюджетные трансферты общего характера бюджетам субъектов Российской Федерации и муниципальных образований	36	9800000000	1 958 920 000,00
ГП РФ 38: "Управление федеральным имуществом"	38		3 051 795,04
Ведомственная целевая программа "Совершенствование структуры собственности в Алтайском крае" на 2016-2018 годы	38	5400000000	3 051 795,04
ГП РФ 41: "Внешнеполитическая деятельность"	41		1 000 000,00
Ведомственная целевая программа "Поддержка и развитие связей с соотечественниками за рубежом" на 2016-2018 годы	41	4800000000	1 000 000,00
ГП РФ 42: "Юстиция"	42		237 820 011,29
Руководство и управление в сфере установленных функций органов государственной власти субъектов Российской Федерации и органов местного самоуправления	42	0100000000	182 613 400,00
Ведомственная целевая программа "Совершенствование деятельности института мировой юстиции на территории Алтайского края" на 2016-2018 годы	42	6300000000	55 206 611,29
ГП РФ 46: "Реализация государственной национальной политики"	46		39 218 775,39
Государственная программа Алтайского края "Реализация государственной национальной политики в Алтайском крае" на 2017-2021 годы	46	4900000000	39 218 775,39
ГП РФ 99: Непрограммные расходы федерального бюджета	99		4 663 893 144,91
Руководство и управление в сфере установленных функций органов государственной власти субъектов Российской Федерации и органов местного самоуправления	99	0100000000	3 239 261 574,60
Расходы на обеспечение деятельности (оказание услуг) подведомственных учреждений	99	0200000000	769 707 938,28
Адресная инвестиционная программа Алтайского края	99	5300000000	304 196 840,93
Ведомственная целевая программа "Развитие структуры Единого краевого информационного банка данных субъектов градостроительной деятельности в Алтайском крае в целях обеспечения заинтересованных лиц достоверными сведениями, необходимыми для осуществления градостроительной деятельности" на 2018 год	99	6000000000	500 000,00
Государственная программа Алтайского края "Повышение уровня финансовой грамотности населения в Алтайском крае" на 2014-2019 годы	99	6200000000	4 488 315,68
Иные вопросы в области национальной экономики	99	9100000000	700 000,00
Иные вопросы в области национальной обороны, национальной безопасности и правоохранительной деятельности	99	9300000000	10 399 442,67
Иные расходы органов государственной власти субъектов Российской Федерации и органов местного самоуправления	99	9900000000	334 639 032,75

Наименование расхода	ГП РФ	Код ЦСР	Исполнено 2018, руб.
Итого расходы бюджета субъекта РФ (Краснодарский край)	Х	Х	235 405 788 474,35
ГП РФ 01: "Развитие здравоохранения"	01		50 492 166 302,79
Государственная программа Краснодарского края "Развитие здравоохранения"	01	0100000000	49 673 767 087,54
Непрограммные расходы органов исполнительной власти Краснодарского края	01	9900000000	818 399 215,25
ГП РФ 02: "Развитие образования"	02		53 294 246 355,16
Государственная программа Краснодарского края "Развитие образования"	02	0200000000	47 964 592 154,24
Государственная программа Краснодарского края "Социальная поддержка граждан"	02	0300000000	21 250 190,72
Государственная программа Краснодарского края "Дети Кубани"	02	0500000000	911 210 946,59
Государственная программа Краснодарского края "Социально-экономическое и инновационное развитие Краснодарского края"	02	1400000000	4 393 857 663,61
Государственная программа Краснодарского края "Казачество Кубани"	02	1700000000	3 335 400,00
ГП РФ 03: "Социальная поддержка граждан"	03		44 266 962 562,87
Государственная программа Краснодарского края "Социальная поддержка граждан"	03	0300000000	43 158 460 860,23
Государственная программа Краснодарского края "Дети Кубани"	03	0500000000	1 099 175 258,44
Государственная программа Краснодарского края "Формирование условий для духовно-нравственного развития граждан"	03	1800000000	4 997 579,00
Непрограммные расходы органов исполнительной власти Краснодарского края	03	9900000000	4 328 865,20
ГП РФ 04: "Доступная среда"	04		783 166 802,67
Государственная программа Краснодарского края "Доступная среда"	04	0400000000	96 757 475,44
Государственная программа Краснодарского края "Обеспечение безопасности населения"	04	0900000000	686 409 327,23
ГП РФ 05: "Обеспечение доступным и комфортным жильем и коммунальными услугами граждан Российской Федерации"	05		7 890 007 358,68
Государственная программа Краснодарского края "Социальная поддержка граждан"	05	0300000000	138 082 766,74
Государственная программа Краснодарского края "Комплексное и устойчивое развитие Краснодарского края в сфере строительства и архитектуры"	05	0600000000	5 055 739 757,79
Государственная программа Краснодарского края "Развитие жилищно-коммунального хозяйства"	05	1300000000	1 275 772 601,58
Государственная программа Краснодарского края "Формирование современной городской среды"	05	3100000000	1 416 522 088,17
Обеспечение деятельности региональной энергетической комиссии — департамента цен и тарифов Краснодарского края	05	7300000000	3 890 144,40
ГП РФ 07: "Содействие занятости населения"	07		1 315 639 104,34
Государственная программа Краснодарского края "Содействие занятости населения"	07	0800000000	1 315 639 104,34
ГП РФ 08: "Обеспечение общественного порядка и противодействие преступности"	08		46 926 811,59
Государственная программа Краснодарского края "Обеспечение безопасности населения"	08	0900000000	33 503 539,09
Государственная программа Краснодарского края "Противодействие незаконному обороту наркотиков"	08	2100000000	13 423 272,50
ГП РФ 10: "Защита населения и территорий от чрезвычайных ситуаций, обеспечение пожарной безопасности и безопасности людей на водных объектах"	10		3 031 422 739,62
Государственная программа Краснодарского края "Обеспечение безопасности населения"	10	0900000000	1 894 095 358,51
Государственная программа Краснодарского края "Развитие жилищно-коммунального хозяйства"	10	1300000000	24 720 406,32
Финансовое обеспечение непредвиденных расходов, в том числе связанных с предупреждением и ликвидацией чрезвычайных ситуаций и стихийных бедствий природного и техногенного характера и их последствий, а также ликвидацией аварийных ситуаций и их последствий на территории Краснодарского края	10	9600000000	1 112 606 974,79
ГП РФ 11: "Развитие культуры и туризма"	11		6 395 977 824,98
Государственная программа Краснодарского края "Развитие культуры"	11	1000000000	5 963 621 592,91
Государственная программа Краснодарского края "Развитие санаторно-курортного и туристского комплекса"	11	2000000000	429 370 892,23
Непрограммные расходы органов исполнительной власти Краснодарского края	11	9900000000	2 985 339,84
ГП РФ 12: "Охрана окружающей среды"	12		510 685 967,51

Наименование расхода	ГП РФ	Код ЦСР	Исполнено 2018, руб.
Государственная программа Краснодарского края "Охрана окружающей среды, воспроизводство и использование природных ресурсов, развитие лесного хозяйства"	12	1100000000	510 685 967,51
ГП РФ 13: "Развитие физической культуры и спорта"	13		6 173 913 973,10
Государственная программа Краснодарского края "Развитие физической культуры и спорта"	13	1200000000	4 494 454 201,78
Государственная программа Краснодарского края "Обеспечение участия Краснодарского края в подготовке и проведении Кубка конфедераций в 2017 году и чемпионата мира по футболу в 2018 году в Российской Федерации"	13	2600000000	1 678 659 771,32
Обеспечение деятельности Законодательного Собрания Краснодарского края	13	7100000000	800 000,00
ГП РФ 14: "Развитие науки и технологий"	14		28 000 000,00
Государственная программа Краснодарского края "Развитие образования"	14	0200000000	28 000 000,00
ГП РФ 15: "Экономическое развитие и инновационная экономика"	15		444 090 788,52
Государственная программа Краснодарского края "Развитие образования"	15	0200000000	4 166 600,00
Государственная программа Краснодарского края "Социально-экономическое и инновационное развитие Краснодарского края"	15	1400000000	439 924 188,52
ГП РФ 16: "Развитие промышленности и повышение ее конкурентоспособности"	16		594 548 462,04
Государственная программа Краснодарского края "Развитие промышленности Краснодарского края и повышение ее конкурентоспособности"	16	2700000000	594 548 462,04
ГП РФ 23: "Информационное общество"	23		2 181 322 910,32
Государственная программа Краснодарского края "Информационное общество Кубани"	23	2300000000	1 603 463 369,92
Государственная программа Краснодарского края "Медиасреда Кубани"	23	2900000000	577 859 540,40
ГП РФ 24: "Развитие транспортной системы"	24		29 204 971 006,09
Государственная программа Краснодарского края "Социально-экономическое и инновационное развитие Краснодарского края"	24	1400000000	1 667 821 801,30
Государственная программа Краснодарского края "Развитие сети автомобильных дорог Краснодарского края"	24	3000000000	27 088 313 849,92
Обеспечение деятельности высшего исполнительного органа государственной власти Краснодарского края - администрации Краснодарского края	24	7000000000	261 983 185,34
Обеспечение деятельности министерства транспорта и дорожного хозяйства Краснодарского края	24	8800000000	186 852 169,53
ГП РФ 25: Развитие сельского хозяйства и регулирования рынков сельскохозяйственной продукции, сырья и продовольствия	25		7 818 647 307,70
Государственная программа Краснодарского края "Развитие сельского хозяйства и регулирование рынков сельскохозяйственной продукции, сырья и продовольствия"	25	2400000000	7 732 525 351,89
Обеспечение деятельности департамента потребительской сферы и регулирования рынка алкоголя Краснодарского края	25	6200000000	86 121 955,81
ГП РФ 26: "Развитие рыбохозяйственного комплекса"	26		15 539 912,22
Государственная программа Краснодарского края "Охрана окружающей среды, воспроизводство и использование природных ресурсов, развитие лесного хозяйства"	26	1100000000	214 900,00
Государственная программа Краснодарского края "Развитие сельского хозяйства и регулирование рынков сельскохозяйственной продукции, сырья и продовольствия"	26	2400000000	15 325 012,22
ГП РФ 27: "Развитие внешнеэкономической деятельности"	27		988 488,75
Государственная программа Краснодарского края "Социально-экономическое и инновационное развитие Краснодарского края"	27	1400000000	988 488,75
ГП РФ 28: "Воспроизводство и использование природных ресурсов"	28		477 656 521,88
Государственная программа Краснодарского края "Охрана окружающей среды, воспроизводство и использование природных ресурсов, развитие лесного хозяйства"	28	1100000000	477 656 521,88
ГП РФ 29: "Развитие лесного хозяйства"	29		285 772 355,59
Государственная программа Краснодарского края "Охрана окружающей среды, воспроизводство и использование природных ресурсов, развитие лесного хозяйства"	29	1100000000	285 772 355,59
ГП РФ 30: "Энергоэффективность и развитие энергетики"	30		737 499 385,83
Государственная программа Краснодарского края "Развитие жилищно-коммунального хозяйства"	30	1300000000	40 672 278,67
Государственная программа Краснодарского края "Развитие топливно-энергетического комплекса"	30	2500000000	563 207 489,51

Наименование расхода	ГП РФ	Код ЦСР	Исполнено 2018, руб.
Обеспечение деятельности министерства топливно-энергетического комплекса и жилищно-коммунального хозяйства Краснодарского края	30	6300000000	133 619 617,65
ГП РФ 32: "Обеспечение государственной безопасности"	32		68 062 052,28
Государственная программа Краснодарского края "Обеспечение безопасности населения"	32	0900000000	68 062 052,28
ГП РФ 36: "Развитие федеративных отношений и создание условий для эффективного и ответственного управления региональными и муниципальными финансами"	36		7 644 344 684,98
Государственная программа Краснодарского края "Региональная политика и развитие гражданского общества"	36	1600000000	239 681 406,78
Государственная программа Краснодарского края "Управление государственными финансами Краснодарского края"	36	2800000000	6 724 682 430,74
Непрограммные расходы органов исполнительной власти Краснодарского края	36	9900000000	679 980 847,46
ГП РФ 38: "Управление федеральным имуществом"	38		6 548 494,74
Управление имуществом Краснодарского края	38	8400000000	6 548 494,74
ГП РФ 39: "Управление государственными финансами и регулирование финансовых рынков"	39		4 367 567 695,94
Государственная программа Краснодарского края "Управление государственными финансами Краснодарского края"	39	2800000000	4 367 567 695,94
ГП РФ 41: "Внешнеполитическая деятельность"	41		52 789 824,49
Государственная программа Краснодарского края "Социально-экономическое и инновационное развитие Краснодарского края"	41	1400000000	50 792 574,50
Государственная программа Краснодарского края "Региональная политика и развитие гражданского общества"	41	1600000000	1 997 249,99
ГП РФ 42: "Юстиция"	42		362 432 711,31
Обеспечение деятельности управления записи актов гражданского состояния Краснодарского края	42	7800000000	362 432 711,31
ГП РФ 46: "Реализация государственной национальной политики"	46		1 042 438 088,32
Государственная программа Краснодарского края "Региональная политика и развитие гражданского общества"	46	1600000000	5 093 150,00
Государственная программа Краснодарского края "Казачество Кубани"	46	1700000000	1 026 373 400,32
Государственная программа Краснодарского края "Формирование условий для духовно-нравственного развития граждан"	46	1800000000	10 971 538,00
ГП РФ 99: Непрограммные расходы федерального бюджета	99		5 871 451 980,04
Обеспечение деятельности департамента по обеспечению деятельности мировых судей Краснодарского края	99	6100000000	520 470 249,31
Обеспечение деятельности департамента строительства Краснодарского края	99	6400000000	195 401 216,62
Обеспечение деятельности департамента информационной политики Краснодарского края	99	6500000000	76 688 228,61
Обеспечение деятельности департамента по архитектуре и градостроительству Краснодарского края	99	6600000000	136 795 766,55
Обеспечение деятельности департамента по делам казачества и военным вопросам Краснодарского края	99	6700000000	26 300 795,46
Обеспечение деятельности департамента инвестиций и развития малого и среднего предпринимательства Краснодарского края	99	6800000000	101 804 845,34
Обеспечение деятельности департамента информатизации и связи Краснодарского края	99	6900000000	57 781 118,12
Обеспечение деятельности высшего исполнительного органа государственной власти Краснодарского края - администрации Краснодарского края	99	7000000000	2 013 814 890,37
Обеспечение деятельности Законодательного Собрания Краснодарского края	99	7100000000	441 686 742,95
Обеспечение деятельности региональной энергетической комиссии — департамента цен и тарифов Краснодарского края	99	7300000000	94 519 905,94
Обеспечение деятельности департамента промышленной политики Краснодарского края	99	7400000000	38 973 511,27
Обеспечение деятельности министерства финансов Краснодарского края	99	7500000000	321 317 321,61
Обеспечение деятельности департамента финансово-бюджетного надзора Краснодарского края	99	7700000000	47 349 294,44
Обеспечение деятельности Контрольно-счетной палаты Краснодарского края	99	7900000000	200 307 084,22
Обеспечение деятельности Уполномоченного по правам человека в Краснодарском крае и его аппарата	99	8000000000	12 546 737,03
Обеспечение деятельности Уполномоченного по правам ребенка в Краснодарском крае	99	8100000000	18 120 207,54

Наименование расхода	ГП РФ	Код ЦСР	Исполнено 2018, руб.
Обеспечение деятельности министерства экономики Краснодарского края	99	8300000000	122 995 878,61
Управление имуществом Краснодарского края	99	8400000000	430 936 575,39
Обеспечение деятельности избирательной комиссии Краснодарского края	99	8500000000	141 975 032,29
Обеспечение деятельности департамента по надзору в строительной сфере Краснодарского края	99	8600000000	109 006 647,00
Обеспечение деятельности государственной жилищной инспекции Краснодарского края	99	8700000000	97 178 516,66
Обеспечение деятельности департамента по регулированию контрактной системы Краснодарского края	99	9100000000	68 384 679,25
Обеспечение деятельности постоянного представительства администрации Краснодарского края при Правительстве Российской Федерации	99	9300000000	48 949 862,43
Обеспечение деятельности Уполномоченного по защите прав предпринимателей в Краснодарском крае и его аппарата	99	9500000000	24 584 182,76
Непрограммные расходы органов исполнительной власти Краснодарского края	99	9900000000	523 562 690,27

Наименование расхода	ГП РФ	Код ЦСР	Исполнено 2018, руб.
Итого расходы бюджета субъекта РФ (Красноярский край)	X	X	239 774 464 346,15
ГП РФ 01: "Развитие здравоохранения"	01		42 297 232 503,79
Государственная программа Красноярского края «Развитие здравоохранения»	01	0100000000	42 297 232 503,79
ГП РФ 02: "Развитие образования"	02		52 372 189 875,64
Государственная программа Красноярского края «Развитие здравоохранения»	02	0100000000	600 000,00
Государственная программа Красноярского края «Развитие образования»	02	0200000000	51 103 745 484,37
Государственная программа Красноярского края «Молодежь Красноярского края в XXI веке»	02	1000000000	495 876 100,13
Государственная программа Красноярского края «Содействие развитию местного самоуправления»	02	1500000000	248 646 525,36
Государственная программа Красноярского края «Развитие и повышение глобальной конкурентоспособности научно-образовательного комплекса и инновационной системы»	02	2200000000	98 672 289,69
Непрограммные расходы отдельных органов исполнительной власти	02	9100000000	424 649 476,09
ГП РФ 03: "Социальная поддержка граждан"	03		22 971 393 544,16
Государственная программа Красноярского края «Развитие образования»	03	0200000000	5 664 801 615,54
Государственная программа Красноярского края «Развитие системы социальной поддержки граждан»	03	0300000000	17 240 995 331,80
Государственная программа Красноярского края «Содействие развитию гражданского общества»	03	2000000000	61 434 498,82
Непрограммные расходы отдельных органов исполнительной власти	03	9100000000	4 162 098,00
ГП РФ 04: "Доступная среда"	04		36 665 027,67
Государственная программа Красноярского края «Развитие системы социальной поддержки граждан»	04	0300000000	36 665 027,67
ГП РФ 05: "Обеспечение доступным и комфортным жильем и коммунальными услугами граждан Российской Федерации"	05		19 537 728 280,57
Государственная программа Красноярского края «Развитие системы социальной поддержки граждан»	05	0300000000	8 519 940 954,70
Государственная программа Красноярского края «Реформирование и модернизация жилищно-коммунального хозяйства»	05	0400000000	7 036 798 864,75
Государственная программа Красноярского края «Создание условий для обеспечения доступным и комфортным жильем граждан»	05	1600000000	3 090 087 671,90
Государственная программа Красноярского края «Содействие органам местного самоуправления в формировании современной городской среды»	05	2400000000	889 230 054,99
Непрограммные расходы отдельных органов исполнительной власти	05	9100000000	1 670 734,23
ГП РФ 07: "Содействие занятости населения"	07		1 641 285 816,32
Государственная программа Красноярского края «Содействие занятости населения»	07	1700000000	1 641 285 816,32
ГП РФ 08: "Обеспечение общественного порядка и противодействие преступности"	08		222 861 757,91
Государственная программа Красноярского края «Защита от чрезвычайных ситуаций природного и техногенного характера и обеспечение безопасности населения»	08	0500000000	3 622 573,20
Государственная программа Красноярского края «Развитие транспортной системы»	08	1200000000	213 513 696,39
Государственная программа Красноярского края «Содействие развитию гражданского общества»	08	2000000000	4 595 000,00
Непрограммные расходы Управления делами Губернатора и Правительства Красноярского края	08	8500000000	1 130 488,32
ГП РФ 10: "Защита населения и территорий от чрезвычайных ситуаций, обеспечение пожарной безопасности и безопасности людей на водных объектах"	10		1 036 721 779,75
Государственная программа Красноярского края «Защита от чрезвычайных ситуаций природного и техногенного характера и обеспечение безопасности населения»	10	0500000000	1 035 961 812,75
Непрограммные расходы отдельных органов исполнительной власти	10	9100000000	759 967,00
ГП РФ 11: "Развитие культуры и туризма"	11		5 261 254 752,49
Государственная программа Красноярского края «Развитие культуры и туризма»	11	0800000000	5 213 963 052,49
Государственная программа Красноярского края «Молодежь Красноярского края в XXI веке»	11	1000000000	47 291 700,00
ГП РФ 12: "Охрана окружающей среды"	12		781 335 966,71
Государственная программа Красноярского края «Охрана окружающей среды, воспроизводство природных ресурсов»	12	0600000000	781 335 966,71
ГП РФ 13: "Развитие физической культуры и спорта"	13		15 279 114 433,87

Наименование расхода	ГП РФ	Код ЦСР	Исполнено 2018, руб.
Государственная программа Красноярского края «Реформирование и модернизация жилищно-коммунального хозяйства»	13	0400000000	94 138 492,14
Государственная программа Красноярского края «Развитие физической культуры и спорта»	13	0900000000	15 184 975 941,73
ГП РФ 14: "Развитие науки и технологий"	14		126 558 621,58
Государственная программа Красноярского края «Развитие и повышение глобальной конкурентоспособности научно-образовательного комплекса и инновационной системы»	14	2200000000	126 558 621,58
ГП РФ 15: "Экономическое развитие и инновационная экономика"	15		610 858 998,65
Государственная программа Красноярского края «Развитие инвестиционной деятельности, малого и среднего предпринимательства»	15	1100000000	263 017 456,98
Государственная программа Красноярского края «Содействие развитию местного самоуправления»	15	1500000000	100 416 059,49
Государственная программа Красноярского края «Развитие и повышение глобальной конкурентоспособности научно-образовательного комплекса и инновационной системы»	15	2200000000	59 575 374,00
Непрограммные расходы отдельных органов исполнительной власти	15	9100000000	187 850 108,18
ГП РФ 23: "Информационное общество"	23		3 394 948 269,45
Государственная программа Красноярского края «Развитие информационного общества»	23	1300000000	2 056 256 873,93
Государственная программа Красноярского края «Содействие развитию местного самоуправления»	23	1500000000	760 361 900,00
Государственная программа Красноярского края «Содействие развитию гражданского общества»	23	2000000000	578 329 495,52
ГП РФ 24: "Развитие транспортной системы"	24		18 503 745 484,83
Государственная программа Красноярского края «Развитие транспортной системы»	24	1200000000	18 503 745 484,83
ГП РФ 25: Развитие сельского хозяйства и регулирования рынков сельскохозяйственной продукции, сырья и продовольствия	25		7 602 607 471,43
Государственная программа Красноярского края «Развитие сельского хозяйства и регулирование рынков сельскохозяйственной продукции, сырья и продовольствия»	25	1400000000	7 602 607 471,43
ГП РФ 28: "Воспроизводство и использование природных ресурсов"	28		15 546 500,00
Государственная программа Красноярского края «Охрана окружающей среды, воспроизводство природных ресурсов»	28	0600000000	15 546 500,00
ГП РФ 29: "Развитие лесного хозяйства"	29		1 923 020 615,10
Государственная программа Красноярского края «Развитие лесного хозяйства»	29	0700000000	1 923 020 615,10
ГП РФ 30: "Энергоэффективность и развитие энергетики"	30		3 317 929 764,61
Государственная программа Красноярского края «Энергоэффективность и развитие энергетики»	30	2300000000	3 306 834 729,79
Непрограммные расходы отдельных органов исполнительной власти	30	9100000000	11 095 034,82
ГП РФ 31: "Обеспечение обороноспособности страны"	31		82 433 376,38
Непрограммные расходы отдельных органов исполнительной власти	31	9100000000	82 433 376,38
ГП РФ 36: "Развитие федеративных отношений и создание условий для эффективного и ответственного управления региональными и муниципальными финансами"	36		25 541 718 807,25
Государственная программа Красноярского края «Содействие развитию местного самоуправления»	36	1500000000	2 346 668 513,89
Государственная программа Красноярского края «Управление государственными финансами»	36	1800000000	23 195 050 293,36
ГП РФ 38: "Управление федеральным имуществом"	38		53 367 794,94
Непрограммные расходы отдельных органов исполнительной власти	38	9100000000	53 367 794,94
ГП РФ 39: "Управление государственными финансами и регулирование финансовых рынков"	39		7 502 623 779,63
Государственная программа Красноярского края «Содействие развитию местного самоуправления»	39	1500000000	81 963 615,73
Государственная программа Красноярского края «Управление государственными финансами»	39	1800000000	7 420 660 163,90
ГП РФ 42: "Юстиция"	42		218 058 905,74
Непрограммные расходы отдельных органов исполнительной власти	42	9100000000	218 058 905,74
ГП РФ 46: "Реализация государственной национальной политики"	46		828 096 383,04
Государственная программа Красноярского края «Сохранение и развитие традиционного образа жизни и хозяйственной деятельности коренных малочисленных народов»	46	1900000000	618 537 142,24
Государственная программа Красноярского края «Содействие развитию гражданского общества»	46	2000000000	3 866 340,80

Наименование расхода	ГП РФ	Код ЦСР	Исполнено 2018, руб.
Государственная программа Красноярского края «Укрепление единства российской нации и этнокультурное развитие народов Красноярского края»	46	2100000000	205 692 900,00
ГП РФ 99: Непрограммные расходы федерального бюджета	99		8 615 165 834,64
Государственная программа Красноярского края «Управление государственными финансами»	99	1800000000	597 800 400,00
Государственная программа Красноярского края «Содействие развитию гражданского общества»	99	2000000000	68 439 227,10
Непрограммные расходы законодательного органа власти	99	8100000000	492 162 101,04
Непрограммные расходы Счетной палаты Красноярского края	99	8200000000	67 951 103,34
Непрограммные расходы Уполномоченного по правам человека в Красноярском крае	99	8300000000	25 810 441,84
Непрограммные расходы Избирательной комиссии Красноярского края	99	8400000000	454 151 686,86
Непрограммные расходы Управления делами Губернатора и Правительства Красноярского края	99	8500000000	967 561 933,38
Непрограммные расходы Постоянного представительства Красноярского края при Правительстве Российской Федерации	99	8600000000	57 673 166,20
Непрограммные расходы отдельных органов исполнительной власти	99	9100000000	5 187 106 239,14
Непрограммные расходы органов судебной власти	99	9200000000	696 509 535,74

Наименование расхода	ГП РФ	Код ЦСР	Исполнено 2018, руб.
Итого расходы бюджета субъекта РФ (Приморский край)	Х	Х	100 864 769 406,06
ГП РФ 01: "Развитие здравоохранения"	01		21 758 876 735,68
Государственная программа Приморского края "Развитие здравоохранения Приморского края" на 2013-2021 годы	01	0100000000	21 758 876 735,68
ГП РФ 02: "Развитие образования"	02		19 269 814 638,33
Государственная программа Приморского края "Развитие образования Приморского края" на 2013-2021 годы	02	0200000000	19 269 814 638,33
ГП РФ 03: "Социальная поддержка граждан"	03		15 764 006 583,49
Государственная программа Приморского края "Социальная поддержка населения Приморского края на 2013-2021 годы"	03	0300000000	15 764 006 583,49
ГП РФ 04: "Доступная среда"	04		1 000 825 626,36
Государственная программа Приморского края "Содействие занятости населения Приморского края на 2013-2021 годы"	04	0400000000	1 000 825 626,36
ГП РФ 05: "Обеспечение доступным и комфортным жильем и коммунальными услугами граждан Российской Федерации"	05		1 482 825 830,00
Государственная программа Приморского края "Развитие культуры Приморского края на 2013-2021 годы"	05	0500000000	1 482 825 830,00
ГП РФ 06: Развитие пенсионной системы	06		11 057 659 034,02
Государственная программа Приморского края "Обеспечение доступным жильем и качественными услугами жилищно-коммунального хозяйства населения Приморского края" на 2013-2021 годы	06	0600000000	11 057 659 034,02
ГП РФ 07: "Содействие занятости населения"	07		1 603 335 821,80
Государственная программа Приморского края "Защита населения и территории от чрезвычайных ситуаций, обеспечение пожарной безопасности и безопасности людей на водных объектах Приморского края" на 2013-2021 годы	07	0700000000	1 603 335 821,80
ГП РФ 08: "Обеспечение общественного порядка и противодействие преступности"	08		215 854 779,83
Государственная программа Приморского края "Охрана окружающей среды Приморского края" на 2013-2021 годы	08	0800000000	215 854 779,83
ГП РФ 10: "Защита населения и территорий от чрезвычайных ситуаций, обеспечение пожарной безопасности и безопасности людей на водных объектах"	10		93 876 164,26
Государственная программа Приморского края "Развитие туризма в Приморском крае" на 2013-2021 годы	10	1000000000	93 876 164,26
ГП РФ 11: "Развитие культуры и туризма"	11		1 435 089 016,52
Государственная программа Приморского края "Информационное общество" на 2013-2021 годы	11	1100000000	1 435 089 016,52
ГП РФ 12: "Охрана окружающей среды"	12		11 877 903 043,45
Государственная программа Приморского края "Развитие транспортного комплекса Приморского края" на 2013-2021 годы	12	1200000000	11 877 903 043,45
ГП РФ 13: "Развитие физической культуры и спорта"	13		540 045 673,76
Государственная программа Приморского края "Энергоэффективность, развитие газоснабжения и энергетики в Приморском крае" на 2013-2021 годы	13	1300000000	540 045 673,76
ГП РФ 14: "Развитие науки и технологий"	14		2 582 810 881,36
Государственная программа Приморского края "Развитие сельского хозяйства и регулирования рынков сельскохозяйственной продукции, сырья и продовольствия. Повышение уровня жизни сельского населения Приморского края" на 2013-2021 годы	14	1400000000	2 582 810 881,36
ГП РФ 15: "Экономическое развитие и инновационная экономика"	15		83 354 699,19
Государственная программа Приморского края "Развитие рыбохозяйственного комплекса в Приморском крае на 2013-2021 годы"	15	1500000000	83 354 699,19
ГП РФ 16: "Развитие промышленности и повышение ее конкурентоспособности"	16		707 507 198,70
Государственная программа Приморского края "Развитие лесного хозяйства в Приморском крае" на 2013-2021 годы	16	1600000000	707 507 198,70
ГП РФ 17: "Развитие авиационной промышленности"	17		4 306 872 139,03
Государственная программа Приморского края "Экономическое развитие и инновационная экономика Приморского края" на 2013-2021 годы	17	1700000000	4 306 872 139,03
ГП РФ 18: "Развитие судостроения и техники для освоения шельфовых месторождений"	18		711 479 899,33
Государственная программа Приморского края "Безопасный край" на 2015-2021 годы	18	1800000000	711 479 899,33
ГП РФ 19: "Развитие электронной и радиоэлектронной промышленности"	19		19 354 819,30

Наименование расхода	ГП РФ	Код ЦСР	Исполнено 2018, руб.
Государственная программа Приморского края "Патриотическое воспитание граждан, реализация государственной национальной политики и развитие институтов гражданского общества на территории Приморского края" на 2018-2021 годы	19	1900000000	19 354 819,30
ГП РФ 20: "Развитие фармацевтической и медицинской промышленности"	20		465 209 266,73
Государственная программа Приморского края "Формирование современной городской среды муниципальных образований Приморского края" на 2018-2022 годы	20	2000000000	465 209 266,73
ГП РФ 99: Непрограммные расходы федерального бюджета	99		3 778 862 120,77
Непрограммные направления деятельности органов государственной власти	99	9900000000	3 778 862 120,77
ГП РФ ??: ## Не определено	??		2 109 205 434,15
Государственная программа Приморского края "Развитие физической культуры и спорта Приморского края" на 2013-2021 годы	??	0900000000	2 109 205 434,15

Наименование расхода	ГП РФ	Код ЦСР	Исполнено 2018, руб.
Итого расходы бюджета субъекта РФ (Ставропольский край)	Х	Х	101 740 944 248,01
ГП РФ 01: "Развитие здравоохранения"	01		20 336 154 168,39
Государственная программа Ставропольского края "Развитие здравоохранения"	01	0100000000	7 760 907 084,39
Реализация функций иных государственных органов	01	9800000000	12 575 247 084,00
ГП РФ 02: "Развитие образования"	02		20 137 520 577,99
Государственная программа Ставропольского края "Развитие образования"	02	0200000000	20 000 093 287,55
Государственная программа Ставропольского края "Молодежная политика"	02	1000000000	137 427 290,44
ГП РФ 03: "Социальная поддержка граждан"	03		19 846 109 657,78
Государственная программа Ставропольского края "Развитие образования"	03	0200000000	1 428 624 808,79
Государственная программа Ставропольского края "Развитие сферы труда и занятости населения"	03	0300000000	250 214,50
Государственная программа Ставропольского края "Социальная поддержка граждан"	03	0400000000	18 356 144 304,03
Государственная программа Ставропольского края "Управление имуществом"	03	1200000000	61 090 330,46
ГП РФ 04: "Доступная среда"	04		69 063 717,28
Государственная программа Ставропольского края "Социальная поддержка граждан"	04	0400000000	69 063 717,28
ГП РФ 05: "Обеспечение доступным и комфортным жильем и коммунальными услугами граждан Российской Федерации"	05		4 136 932 906,01
Государственная программа Ставропольского края "Социальная поддержка граждан"	05	0400000000	24 708 189,46
Государственная программа Ставропольского края "Развитие жилищно-коммунального хозяйства, защита населения и территории от чрезвычайных ситуаций"	05	0500000000	1 960 304 195,54
Государственная программа Ставропольского края "Развитие градостроительства, строительства и архитектуры"	05	0600000000	1 140 727 286,19
Государственная программа Ставропольского края "Формирование современной городской среды"	05	2300000000	906 893 282,56
Реализация функций иных государственных органов	05	9800000000	104 299 952,26
ГП РФ 06: Развитие пенсионной системы	06		348 730 862,61
Государственная программа Ставропольского края "Социальная поддержка граждан"	06	0400000000	348 730 862,61
ГП РФ 07: "Содействие занятости населения"	07		679 031 127,64
Государственная программа Ставропольского края "Развитие сферы труда и занятости населения"	07	0300000000	679 031 127,64
ГП РФ 08: "Обеспечение общественного порядка и противодействие преступности"	08		394 284 231,81
Государственная программа Ставропольского края "Развитие сферы труда и занятости населения"	08	0300000000	4 149 400,00
Государственная программа Ставропольского края "Развитие транспортной системы и обеспечение безопасности дорожного движения"	08	1500000000	356 214 175,96
Государственная программа Ставропольского края "Профилактика правонарушений и обеспечение общественного порядка"	08	2200000000	33 920 655,85
ГП РФ 10: "Защита населения и территорий от чрезвычайных ситуаций, обеспечение пожарной безопасности и безопасности людей на водных объектах"	10		807 167 916,70
Государственная программа Ставропольского края "Развитие жилищно-коммунального хозяйства, защита населения и территории от чрезвычайных ситуаций"	10	0500000000	807 167 916,70
ГП РФ 11: "Развитие культуры и туризма"	11		2 270 566 288,83
Государственная программа Ставропольского края "Культура и туристско-рекреационный комплекс"	11	0700000000	2 270 566 288,83
ГП РФ 12: "Охрана окружающей среды"	12		404 245 286,47
Государственная программа Ставропольского края "Развитие жилищно-коммунального хозяйства, защита населения и территории от чрезвычайных ситуаций"	12	0500000000	171 077 278,06
Государственная программа Ставропольского края "Охрана окружающей среды"	12	0800000000	233 168 008,41
ГП РФ 13: "Развитие физической культуры и спорта"	13		866 030 907,95
Государственная программа Ставропольского края "Развитие физической культуры и спорта"	13	0900000000	831 888 095,99

Наименование расхода	ГП РФ	Код ЦСР	Исполнено 2018, руб.
Государственная программа Ставропольского края "Развитие энергетики, промышленности и связи"	13	1900000000	34 142 811,96
ГП РФ 14: "Развитие науки и технологий"	14		79 700 000,00
Государственная программа Ставропольского края "Развитие сельского хозяйства"	14	1600000000	79 700 000,00
ГП РФ 15: "Экономическое развитие и инновационная экономика"	15		1 249 873 178,99
Государственная программа Ставропольского края "Развитие образования"	15	0200000000	855 855,00
Государственная программа Ставропольского края "Молодежная политика"	15	1000000000	5 467 000,00
Государственная программа Ставропольского края "Экономическое развитие и инновационная экономика"	15	1400000000	1 243 550 323,99
ГП РФ 16: "Развитие промышленности и повышение ее конкурентоспособности"	16		127 307 300,45
Государственная программа Ставропольского края "Развитие пищевой и перерабатывающей промышленности, потребительского рынка"	16	1800000000	72 292 393,42
Государственная программа Ставропольского края "Развитие энергетики, промышленности и связи"	16	1900000000	55 014 907,03
ГП РФ 23: "Информационное общество"	23		395 617 974,28
Государственная программа Ставропольского края "Социальная поддержка граждан"	23	0400000000	7 054,48
Государственная программа Ставропольского края "Развитие жилищно-коммунального хозяйства, защита населения и территории от чрезвычайных ситуаций"	23	0500000000	22 304 554,59
Государственная программа Ставропольского края "Развитие градостроительства, строительства и архитектуры"	23	0600000000	57 010,00
Государственная программа Ставропольского края "Охрана окружающей среды"	23	0800000000	418 767,50
Государственная программа Ставропольского края "Управление финансами"	23	1100000000	272 676,59
Государственная программа Ставропольского края "Управление имуществом"	23	1200000000	152 520,00
Государственная программа Ставропольского края "Развитие транспортной системы и обеспечение безопасности дорожного движения"	23	1500000000	18 496,50
Государственная программа Ставропольского края "Развитие пищевой и перерабатывающей промышленности, потребительского рынка"	23	1800000000	895 620,00
Государственная программа Ставропольского края "Развитие энергетики, промышленности и связи"	23	1900000000	249 795 566,64
Обеспечение деятельности Правительства Ставропольского края	23	7100000000	121 609 439,98
Обеспечение деятельности Уполномоченного по правам человека в Ставропольском крае	23	7300000000	71 990,00
Обеспечение деятельности региональной тарифной комиссии Ставропольского края	23	7600000000	14 278,00
ГП РФ 24: "Развитие транспортной системы"	24		7 963 770 586,63
Государственная программа Ставропольского края "Развитие транспортной системы и обеспечение безопасности дорожного движения"	24	1500000000	7 963 770 586,63
ГП РФ 25: Развитие сельского хозяйства и регулирования рынков сельскохозяйственной продукции, сырья и продовольствия	25		6 591 886 243,00
Государственная программа Ставропольского края "Развитие жилищно-коммунального хозяйства, защита населения и территории от чрезвычайных ситуаций"	25	0500000000	17 098 117,80
Государственная программа Ставропольского края "Развитие сельского хозяйства"	25	1600000000	6 097 738 867,87
Государственная программа Ставропольского края "Профилактика, лечение и предупреждение болезней животных"	25	1700000000	477 049 257,33
ГП РФ 28: "Воспроизводство и использование природных ресурсов"	28		696 277 751,03
Государственная программа Ставропольского края "Охрана окружающей среды"	28	0800000000	696 277 751,03
ГП РФ 29: "Развитие лесного хозяйства"	29		174 795 768,52
Государственная программа Ставропольского края "Охрана окружающей среды"	29	0800000000	174 795 768,52
ГП РФ 30: "Энергоэффективность и развитие энергетики"	30		214 856 580,37
Государственная программа Ставропольского края "Развитие энергетики, промышленности и связи"	30	1900000000	214 856 580,37
ГП РФ 36: "Развитие федеративных отношений и создание условий для эффективного и ответственного управления региональными и муниципальными финансами"	36		7 660 439 629,87

Наименование расхода	ГП РФ	Код ЦСР	Исполнено 2018, руб.
Государственная программа Ставропольского края "Охрана окружающей среды"	36	0800000000	212 000,00
Государственная программа Ставропольского края "Управление финансами"	36	1100000000	7 660 227 629,87
ГП РФ 38: "Управление федеральным имуществом"	38		394 620 626,18
Государственная программа Ставропольского края "Управление имуществом"	38	1200000000	279 593 393,15
Государственная программа Ставропольского края "Экономическое развитие и инновационная экономика"	38	1400000000	9 637 900,05
Государственная программа Ставропольского края "Развитие сельского хозяйства"	38	1600000000	58 482 920,92
Реализация функций иных государственных органов	38	9800000000	46 906 412,06
ГП РФ 39: "Управление государственными финансами и регулирование финансовых рынков"	39		1 388 141 385,78
Государственная программа Ставропольского края "Управление финансами"	39	1100000000	1 388 141 385,78
ГП РФ 46: "Реализация государственной национальной политики"	46		252 741 293,48
Государственная программа Ставропольского края "Молодежная политика"	46	1000000000	40 789 786,50
Государственная программа Ставропольского края "Межнациональные отношения, профилактика терроризма и поддержка казачества"	46	1300000000	211 951 506,98
ГП РФ 99: Непрограммные расходы федерального бюджета	99		4 255 078 279,97
Государственная программа Ставропольского края "Развитие градостроительства, строительства и архитектуры"	99	0600000000	158 226 325,10
Обеспечение деятельности Думы Ставропольского края	99	7000000000	375 427 383,69
Обеспечение деятельности Правительства Ставропольского края	99	7100000000	908 799 152,28
Обеспечение деятельности избирательной комиссии Ставропольского края	99	7200000000	53 095 254,13
Обеспечение деятельности Уполномоченного по правам человека в Ставропольском крае	99	7300000000	10 092 982,83
Обеспечение деятельности управления по обеспечению деятельности мировых судей Ставропольского края	99	7500000000	405 695 872,08
Обеспечение деятельности региональной тарифной комиссии Ставропольского края	99	7600000000	36 663 434,63
Обеспечение деятельности представительства Правительства Ставропольского края при Правительстве Российской Федерации	99	7700000000	45 252 487,95
Обеспечение деятельности Контрольно-счетной палаты Ставропольского края	99	7800000000	108 750 085,63
Обеспечение деятельности комитета Ставропольского края по делам архивов	99	7900000000	96 112 424,25
Обеспечение деятельности управления записи актов гражданского состояния Ставропольского края	99	8000000000	159 417 096,88
Обеспечение деятельности администрации Кавказских Минеральных Вод - особо охраняемого эколого-курортного региона Российской Федерации	99	8100000000	2 483 682,40
Обеспечение деятельности комитета Ставропольского края по государственным закупкам	99	8300000000	47 302 263,47
Реализация функций иных государственных органов	99	9800000000	1 847 759 834,65

Наименование расхода	ГП РФ	Код ЦСР	Исполнено 2018, руб.
Итого расходы бюджета субъекта РФ (Хабаровский край)	Х	Х	111 200 827 944,07
ГП РФ 01: "Развитие здравоохранения"	01		18 223 138 677,21
Государственная программа Хабаровского края "Развитие здравоохранения Хабаровского края"	01	0200000000	18 223 138 677,21
ГП РФ 02: "Развитие образования"	02		23 648 301 321,22
Государственная программа Хабаровского края "Развитие образования в Хабаровском крае"	02	0300000000	23 301 865 177,73
Государственная программа Хабаровского края "Развитие молодежной политики в Хабаровском крае"	02	1300000000	346 436 143,49
ГП РФ 03: "Социальная поддержка граждан"	03		15 548 212 489,13
Государственная программа Хабаровского края "Развитие социальной защиты населения Хабаровского края"	03	0500000000	15 528 498 422,41
Государственная программа Хабаровского края "Повышение качества жилищно-коммунального обслуживания населения Хабаровского края"	03	0800000000	19 714 066,72
ГП РФ 04: "Доступная среда"	04		49 007 325,62
Государственная программа Хабаровского края "Развитие социальной защиты населения Хабаровского края"	04	0500000000	301 865,52
Государственная программа Хабаровского края "Доступная среда" на 2016 - 2020 годы"	04	2800000000	48 705 460,10
ГП РФ 05: "Обеспечение доступным и комфортным жильем и коммунальными услугами граждан Российской Федерации"	05		8 424 404 725,62
Государственная программа Хабаровского края "Развитие жилищного строительства в Хабаровском крае"	05	0700000000	2 647 089 314,42
Государственная программа Хабаровского края "Повышение качества жилищно-коммунального обслуживания населения Хабаровского края"	05	0800000000	5 458 718 815,87
Государственная программа Хабаровского края "Формирование современной городской среды на 2018 - 2022 годы"	05	1600000000	318 596 595,33
ГП РФ 07: "Содействие занятости населения"	07		669 176 541,79
Государственная программа Хабаровского края "Оказание содействия добровольному переселению в Хабаровский край соотечественников, проживающих за рубежом"	07	0100000000	15 489 144,56
Государственная программа Хабаровского края "Развитие рынка труда и содействие занятости населения Хабаровского края"	07	2300000000	653 052 707,83
Государственная программа Хабаровского края "Содействие развитию институтов и инициатив гражданского общества в Хабаровском крае" на 2013 - 2020 гг.	07	2700000000	634 689,40
ГП РФ 08: "Обеспечение общественного порядка и противодействие преступности"	08		65 105 712,88
Государственная программа Хабаровского края "Обеспечение общественной безопасности и противодействие преступности в Хабаровском крае"	08	0900000000	26 307 345,80
Государственная программа Хабаровского края "Развитие транспортной системы Хабаровского края"	08	2100000000	38 798 367,08
ГП РФ 10: "Защита населения и территорий от чрезвычайных ситуаций, обеспечение пожарной безопасности и безопасности людей на водных объектах"	10		2 126 170 026,46
Государственная программа Хабаровского края "Защита населения Хабаровского края от чрезвычайных ситуаций и пожаров"	10	1000000000	2 126 170 026,46
ГП РФ 11: "Развитие культуры и туризма"	11		2 298 972 585,93
Государственная программа Хабаровского края "Культура Хабаровского края"	11	0400000000	2 079 824 899,89
Государственная программа Хабаровского края "Развитие внутреннего и въездного туризма в Хабаровском крае (2013 - 2020 годы)"	11	2200000000	192 365 593,04
Государственная программа Хабаровского края "Содействие развитию институтов и инициатив гражданского общества в Хабаровском крае" на 2013 - 2020 гг.	11	2700000000	26 782 093,00
ГП РФ 12: "Охрана окружающей среды"	12		65 871 212,32
Государственная программа Хабаровского края "Охрана окружающей среды и обеспечение экологической безопасности в Хабаровском крае"	12	1200000000	13 036 430,04
Государственная программа Хабаровского края "Развитие охотничьего хозяйства, сохранение и воспроизводство животного мира, обеспечение функционирования особо охраняемых природных территорий в Хабаровском крае"	12	3100000000	52 834 782,28
ГП РФ 13: "Развитие физической культуры и спорта"	13		4 546 633 450,83
Государственная программа Хабаровского края "Развитие физической культуры и спорта в Хабаровском крае"	13	1100000000	4 540 761 730,83

Наименование расхода	ГП РФ	Код ЦСР	Исполнено 2018, руб.
Государственная программа Хабаровского края "Содействие развитию институтов и инициатив гражданского общества в Хабаровском крае" на 2013 - 2020 гг.	13	2700000000	5 871 720,00
ГП РФ 14: "Развитие науки и технологий"	14		35 588 426,05
Государственная программа Хабаровского края "Содействие развитию институтов и инициатив гражданского общества в Хабаровском крае" на 2013 - 2020 гг.	14	2700000000	35 588 426,05
ГП РФ 15: "Экономическое развитие и инновационная экономика"	15		200 558 682,43
Государственная программа Хабаровского края "Инновационное развитие и модернизация экономики Хабаровского края"	15	1400000000	39 836 143,81
Государственная программа Хабаровского края "Развитие малого и среднего предпринимательства в Хабаровском крае на 2013 - 2020 годы"	15	1500000000	117 750 977,20
Государственная программа Хабаровского края "Стратегическое планирование и повышение производительности труда в Хабаровском крае"	15	3200000000	950 406,50
Государственная программа Хабаровского края "Стимулирование инвестиционной деятельности, реализация комплексных инвестиционных проектов, формирования территорий опережающего социально-экономического развития в Хабаровском крае"	15	3600000000	32 294 000,00
Обеспечение функций Председателя Правительства Хабаровского края, его заместителей и аппарата Правительства Хабаровского края	15	7200000000	9 727 154,92
ГП РФ 16: "Развитие промышленности и повышение ее конкурентоспособности"	16		382 708 861,29
Государственная программа Хабаровского края "Развитие промышленного производства в Хабаровском крае"	16	3500000000	2 000 000,00
Государственная программа Хабаровского края "Стимулирование инвестиционной деятельности, реализация комплексных инвестиционных проектов, формирования территорий опережающего социально-экономического развития в Хабаровском крае"	16	3600000000	380 708 861,29
ГП РФ 23: "Информационное общество"	23		1 319 014 889,70
Государственная программа Хабаровского края "Развитие информационного общества в Хабаровском крае"	23	2400000000	1 078 122 713,06
Государственная программа Хабаровского края "Содействие развитию институтов и инициатив гражданского общества в Хабаровском крае" на 2013 - 2020 гг.	23	2700000000	240 892 176,64
ГП РФ 24: "Развитие транспортной системы"	24		14 182 269 137,85
Государственная программа Хабаровского края "Развитие транспортной системы Хабаровского края"	24	2100000000	14 182 269 137,85
ГП РФ 25: Развитие сельского хозяйства и регулирования рынков сельскохозяйственной продукции, сырья и продовольствия	25		1 031 977 995,02
Государственная программа Хабаровского края "Развитие сельского хозяйства и регулирование рынков сельскохозяйственной продукции, сырья и продовольствия в Хабаровском крае на 2013 - 2020 годы"	25	1900000000	1 031 977 995,02
ГП РФ 26: "Развитие рыбохозяйственного комплекса"	26		821 921,34
Государственная программа Хабаровского края "Развитие рыбохозяйственного комплекса Хабаровского края"	26	1800000000	821 921,34
ГП РФ 27: "Развитие внешнеэкономической деятельности"	27		89 228 974,05
Государственная программа Хабаровского края "Развитие международной, межрегиональной и выставочно-конгрессной деятельности Хабаровского края"	27	3400000000	89 228 974,05
ГП РФ 28: "Воспроизводство и использование природных ресурсов"	28		678 691 510,35
Государственная программа Хабаровского края "Развитие водохозяйственного комплекса Хабаровского края в 2014 - 2020 годах"	28	3000000000	678 691 510,35
ГП РФ 29: "Развитие лесного хозяйства"	29		1 050 542 636,92
Государственная программа Хабаровского края "Развитие лесного хозяйства в Хабаровском крае"	29	1700000000	991 942 903,52
Обеспечение функций Председателя Правительства Хабаровского края, его заместителей и аппарата Правительства Хабаровского края	29	7200000000	58 599 733,40
ГП РФ 30: "Энергоэффективность и развитие энергетики"	30		140 594 304,45
Государственная программа Хабаровского края "Энергоэффективность и развитие энергетики в Хабаровском крае"	30	2000000000	140 594 304,45
ГП РФ 31: "Обеспечение обороноспособности страны"	31		37 443 700,00
Непрограммные расходы органов государственной власти края, государственных органов края и краевых государственных учреждений	31	9900000000	37 443 700,00
ГП РФ 36: "Развитие федеративных отношений и создание условий для эффективного и ответственного управления региональными и муниципальными финансами"	36		5 942 265 880,59

Наименование расхода	ГП РФ	Код ЦСР	Исполнено 2018, руб.
Государственная программа Хабаровского края "Управление государственными финансами Хабаровского края"	36	2500000000	5 703 173 041,73
Государственная программа Хабаровского края "Содействие развитию местного самоуправления в Хабаровском крае"	36	2900000000	100 864 694,23
Обеспечение функций Председателя Правительства Хабаровского края, его заместителей и аппарата Правительства Хабаровского края	36	7200000000	25 342 534,37
Непрограммные расходы органов государственной власти края, государственных органов края и краевых государственных учреждений	36	9900000000	112 885 610,26
ГП РФ 38: "Управление федеральным имуществом"	38		93 191 328,47
Государственная программа Хабаровского края "Управление государственным имуществом Хабаровского края"	38	2600000000	93 191 328,47
ГП РФ 39: "Управление государственными финансами и регулирование финансовых рынков"	39		2 552 777 565,75
Государственная программа Хабаровского края "Управление государственными финансами Хабаровского края"	39	2500000000	2 552 777 565,75
ГП РФ 46: "Реализация государственной национальной политики"	46		88 040 626,48
Государственная программа Хабаровского края "Развитие коренных малочисленных народов Севера, Сибири и Дальнего Востока Российской Федерации, проживающих в Хабаровском крае"	46	0600000000	88 040 626,48
ГП РФ 99: Непрограммные расходы федерального бюджета	99		7 710 117 434,32
Обеспечение функционирования высшего должностного лица Хабаровского края	99	7100000000	30 251 728,49
Обеспечение функций Председателя Правительства Хабаровского края, его заместителей и аппарата Правительства Хабаровского края	99	7200000000	4 748 674 041,31
Обеспечение деятельности Уполномоченных представителей в Хабаровском крае	99	7400000000	58 712 609,32
Обеспечение деятельности Контрольно-счетной палаты Хабаровского края	99	7500000000	71 199 594,90
Обеспечение деятельности Избирательной комиссии Хабаровского края	99	7600000000	314 367 573,32
Обеспечение деятельности комитета Правительства края по обеспечению деятельности мировых судей, государственных нотариусов и административных комиссий	99	7700000000	486 147 549,04
Обеспечение деятельности Законодательной Думы Хабаровского края	99	7800000000	278 805 994,47
Непрограммные расходы органов государственной власти края, государственных органов края и краевых государственных учреждений	99	9900000000	1 721 958 343,47

Наименование расхода	ГП РФ	Код ЦСР	Исполнено 2018, руб.
Итого расходы бюджета субъекта РФ (Амурская область)	X	X	53 683 415 320,65
ГП РФ 01: "Развитие здравоохранения"	01		9 622 390 514,07
Государственная программа "Развитие здравоохранения Амурской области на 2014-2020 годы"	01	0600000000	9 622 390 514,07
ГП РФ 02: "Развитие образования"	02		9 569 800 937,36
Государственная программа "Развитие образования Амурской области на 2014-2020 годы"	02	1200000000	9 569 800 937,36
ГП РФ 03: "Социальная поддержка граждан"	03		9 538 294 470,10
Государственная программа "Развитие системы социальной защиты населения Амурской области на 2014-2020 гг."	03	0200000000	8 702 779 458,51
Государственная программа "Развитие и сохранение культуры и искусства Амурской области на 2014-2020 годы"	03	0300000000	319 125,00
Государственная программа "Обеспечение доступным и качественным жильем населения Амурской области на 2014-2020 годы"	03	0700000000	297 952 882,28
Государственная программа "Развитие образования Амурской области на 2014-2020 годы"	03	1200000000	537 193 521,91
Непрограммные расходы	03	8800000000	49 482,40
ГП РФ 04: "Доступная среда"	04		27 032 172,59
Государственная программа "Развитие системы социальной защиты населения Амурской области на 2014-2020 гг."	04	0200000000	27 032 172,59
ГП РФ 05: "Обеспечение доступным и комфортным жильем и коммунальными услугами граждан Российской Федерации"	05		4 332 118 034,01
Государственная программа "Модернизация жилищно-коммунального комплекса, энергосбережение и повышение энергетической эффективности в Амурской области на 2014-2020 годы"	05	0500000000	3 721 942 448,91
Государственная программа "Обеспечение доступным и качественным жильем населения Амурской области на 2014-2020 годы"	05	0700000000	610 175 585,10
ГП РФ 06: Развитие пенсионной системы	06		55 226 732,06
Государственная программа "Развитие системы социальной защиты населения Амурской области на 2014-2020 гг."	06	0200000000	55 226 732,06
ГП РФ 07: "Содействие занятости населения"	07		637 594 764,75
Государственная программа "Экономическое развитие и инновационная экономика Амурской области на 2014-2020 годы"	07	0800000000	637 494 784,75
Государственная программа "Повышение эффективности деятельности органов государственной власти и управления Амурской области на 2014-2020 годы"	07	1000000000	99 980,00
ГП РФ 08: "Обеспечение общественного порядка и противодействие преступности"	08		3 796 358,23
Государственная программа "Развитие здравоохранения Амурской области на 2014-2020 годы"	08	0600000000	791 838,21
Государственная программа "Экономическое развитие и инновационная экономика Амурской области на 2014-2020 годы"	08	0800000000	1 405 000,00
Государственная программа "Снижение рисков и смягчение последствий чрезвычайных ситуаций природного и техногенного характера, а также обеспечение безопасности населения области на 2014-2020 годы"	08	1100000000	1 058 866,78
Государственная программа "Развитие транспортной системы Амурской области на 2014-2020 годы"	08	1300000000	540 653,24
ГП РФ 10: "Защита населения и территорий от чрезвычайных ситуаций, обеспечение пожарной безопасности и безопасности людей на водных объектах"	10		930 232 602,70
Государственная программа "Снижение рисков и смягчение последствий чрезвычайных ситуаций природного и техногенного характера, а также обеспечение безопасности населения области на 2014-2020 годы"	10	1100000000	930 232 602,70
ГП РФ 11: "Развитие культуры и туризма"	11		413 152 706,43
Государственная программа "Развитие и сохранение культуры и искусства Амурской области на 2014-2020 годы"	11	0300000000	413 152 706,43
ГП РФ 12: "Охрана окружающей среды"	12		168 337 528,98
Государственная программа "Охрана окружающей среды в Амурской области на 2014-2020 годы"	12	0400000000	168 337 528,98
ГП РФ 13: "Развитие физической культуры и спорта"	13		292 654 310,30
Государственная программа "Развитие физической культуры и спорта на территории Амурской области на 2014-2020 годы"	13	0900000000	292 654 310,30
ГП РФ 15: "Экономическое развитие и инновационная экономика"	15		1 700 065 923,92
Государственная программа "Обеспечение доступным и качественным жильем населения Амурской области на 2014-2020 годы"	15	0700000000	8 288 000,00
Государственная программа "Экономическое развитие и инновационная экономика Амурской области на 2014-2020 годы"	15	0800000000	1 690 807 050,24

Наименование расхода	ГП РФ	Код ЦСР	Исполнено 2018, руб.
Государственная программа "Повышение эффективности деятельности органов государственной власти и управления Амурской области на 2014-2020 годы"	15	1000000000	970 873,68
ГП РФ 23: "Информационное общество"	23		250 665 674,33
Государственная программа "Повышение эффективности деятельности органов государственной власти и управления Амурской области на 2014-2020 годы"	23	1000000000	233 665 674,33
Непрограммные расходы	23	8800000000	17 000 000,00
ГП РФ 24: "Развитие транспортной системы"	24		4 976 350 757,93
Государственная программа "Развитие транспортной системы Амурской области на 2014-2020 годы"	24	1300000000	4 976 350 757,93
ГП РФ 25: Развитие сельского хозяйства и регулирования рынков сельскохозяйственной продукции, сырья и продовольствия	25		1 647 207 432,54
Государственная программа "Развитие сельского хозяйства и регулирование рынков сельскохозяйственной продукции, сырья и продовольствия Амурской области на 2014-2020 годы"	25	0100000000	1 647 207 432,54
ГП РФ 26: "Развитие рыбохозяйственного комплекса"	26		565 200,00
Государственная программа "Охрана окружающей среды в Амурской области на 2014-2020 годы"	26	0400000000	565 200,00
ГП РФ 28: "Воспроизводство и использование природных ресурсов"	28		15 464 513,05
Государственная программа "Охрана окружающей среды в Амурской области на 2014-2020 годы"	28	0400000000	15 464 513,05
ГП РФ 29: "Развитие лесного хозяйства"	29		896 806 088,74
Государственная программа "Охрана окружающей среды в Амурской области на 2014-2020 годы"	29	0400000000	896 806 088,74
ГП РФ 36: "Развитие федеративных отношений и создание условий для эффективного и ответственного управления региональными и муниципальными финансами"	36		6 047 155 688,72
Государственная программа "Повышение эффективности деятельности органов государственной власти и управления Амурской области на 2014-2020 годы"	36	1000000000	6 047 155 688,72
ГП РФ 38: "Управление федеральным имуществом"	38		88 492 690,62
Государственная программа "Повышение эффективности деятельности органов государственной власти и управления Амурской области на 2014-2020 годы"	38	1000000000	88 386 207,00
Непрограммные расходы	38	8800000000	106 483,62
ГП РФ 39: "Управление государственными финансами и регулирование финансовых рынков"	39		848 692 681,42
Государственная программа "Повышение эффективности деятельности органов государственной власти и управления Амурской области на 2014-2020 годы"	39	1000000000	848 692 681,42
ГП РФ 42: "Юстиция"	42		36 576 784,54
Государственная программа "Повышение эффективности деятельности органов государственной власти и управления Амурской области на 2014-2020 годы"	42	1000000000	36 576 784,54
ГП РФ 46: "Реализация государственной национальной политики"	46		2 763 076,47
Государственная программа "Развитие и сохранение культуры и искусства Амурской области на 2014-2020 годы"	46	0300000000	2 763 076,47
ГП РФ 99: Непрограммные расходы федерального бюджета	99		1 581 977 676,79
Государственная программа "Развитие системы социальной защиты населения Амурской области на 2014-2020 гг."	99	0200000000	107 396 844,83
Государственная программа "Экономическое развитие и инновационная экономика Амурской области на 2014-2020 годы"	99	0800000000	136 029 898,01
Государственная программа "Повышение эффективности деятельности органов государственной власти и управления Амурской области на 2014-2020 годы"	99	1000000000	496 007 096,51
Государственная программа "Развитие образования Амурской области на 2014-2020 годы"	99	1200000000	70 820 541,25
Непрограммные расходы	99	8800000000	771 723 296,19

Наименование расхода	ГП РФ	Код ЦСР	Исполнено 2018, руб.
Итого расходы бюджета субъекта РФ (Архангельская область)	Х	Х	75 536 315 734,73
ГП РФ 01: "Развитие здравоохранения"	01		14 844 284 464,71
Государственная программа Архангельской области "Развитие здравоохранения Архангельской области (2013 – 2020 годы)"	01	0100000000	14 831 016 758,71
Государственная программа Архангельской области "Развитие местного самоуправления в Архангельской области и государственная поддержка социально ориентированных некоммерческих организаций (2014 – 2020 годы)"	01	1800000000	1 600 000,00
Региональная программа Архангельской области по оказанию комплексной медико-социальной и психолого-педагогической помощи детям с расстройствами аутистического спектра, проживающим в Архангельской области, "ТЫ НЕ ОДИН!"	01	5800000000	11 667 706,00
ГП РФ 02: "Развитие образования"	02		18 016 779 625,42
Государственная программа Архангельской области "Развитие здравоохранения Архангельской области (2013 – 2020 годы)"	02	0100000000	55 829 127,33
Государственная программа Архангельской области "Развитие образования и науки Архангельской области (2013 - 2025 годы)"	02	0200000000	17 819 515 046,70
Государственная программа Архангельской области "Социальная поддержка граждан в Архангельской области (2013 - 2020 годы)"	02	0300000000	200 000,00
Государственная программа Архангельской области "Патриотическое воспитание, развитие физической культуры, спорта, туризма и повышение эффективности реализации молодежной политики в Архангельской области (2014 – 2020 годы)"	02	1100000000	117 281 788,19
Государственная программа Архангельской области "Развитие инфраструктуры Соловецкого архипелага (2014 - 2020 годы)"	02	2000000000	1 200 000,00
Государственная программа Архангельской области "Управление государственными финансами и государственным долгом Архангельской области (2014 - 2020 годы)"	02	2200000000	495 500,00
Государственная программа Архангельской области "Эффективное государственное управление в Архангельской области (2014 - 2020 годы)"	02	2300000000	2 176 095,20
Государственная программа Архангельской области "Устойчивое развитие сельских территорий Архангельской области (2014 - 2020 годы)"	02	2400000000	7 010 174,00
Региональная программа "Повышение уровня финансовой грамотности населения и развитие финансового образования в Архангельской области в 2014 – 2019 годах"	02	5200000000	4 160 000,00
Региональная программа Архангельской области по оказанию комплексной медико-социальной и психолого-педагогической помощи детям с расстройствами аутистического спектра, проживающим в Архангельской области, "ТЫ НЕ ОДИН!"	02	5800000000	8 911 894,00
ГП РФ 03: "Социальная поддержка граждан"	03		12 438 865 698,51
Государственная программа Архангельской области "Развитие здравоохранения Архангельской области (2013 – 2020 годы)"	03	0100000000	296 170 468,59
Государственная программа Архангельской области "Развитие образования и науки Архангельской области (2013 - 2025 годы)"	03	0200000000	2 453 643 776,94
Государственная программа Архангельской области "Социальная поддержка граждан в Архангельской области (2013 - 2020 годы)"	03	0300000000	9 686 262 652,98
Социальная программа Архангельской области на предоставление из бюджета Пенсионного фонда Российской Федерации субсидии на укрепление материально-технической базы учреждений социального обслуживания населения Архангельской области и обучение компьютерной грамотности неработающих пенсионеров	03	5500000000	2 788 800,00
ГП РФ 04: "Доступная среда"	04		51 277 871,24
Государственная программа Архангельской области "Развитие образования и науки Архангельской области (2013 - 2025 годы)"	04	0200000000	16 467 000,00
Государственная программа Архангельской области "Социальная поддержка граждан в Архангельской области (2013 - 2020 годы)"	04	0300000000	34 810 871,24
ГП РФ 05: "Обеспечение доступным и комфортным жильем и коммунальными услугами граждан Российской Федерации"	05		1 821 710 588,45
Государственная программа Архангельской области "Социальная поддержка граждан в Архангельской области (2013 - 2020 годы)"	05	0300000000	503 971 378,11
Государственная программа Архангельской области "Обеспечение качественным, доступным жильем и объектами инженерной инфраструктуры населения Архангельской области (2014 – 2024 годы)"	05	0600000000	481 147 514,25
Государственная программа Архангельской области "Формирование современной городской среды в Архангельской области (2018 - 2022 годы)"	05	1300000000	351 249 355,99

Наименование расхода	ГП РФ	Код ЦСР	Исполнено 2018, руб.
Государственная программа Архангельской области "Развитие энергетики и жилищно-коммунального хозяйства Архангельской области (2014 – 2020 годы)"	05	1700000000	95 185 900,00
Государственная программа Архангельской области "Развитие местного самоуправления в Архангельской области и государственная поддержка социально ориентированных некоммерческих организаций (2014 – 2020 годы)"	05	1800000000	11 100 000,00
Государственная программа Архангельской области "Развитие инфраструктуры Соловецкого архипелага (2014 - 2020 годы)"	05	2000000000	37 506 010,09
Обеспечение мероприятий по капитальному ремонту многоквартирных домов, переселению граждан из аварийного жилищного фонда и переселению граждан из аварийного жилищного фонда с учетом необходимости развития малоэтажного жилищного строительства	05	5100000000	341 550 430,01
ГП РФ 06: Развитие пенсионной системы	06		1 190 689 884,97
Государственная программа Архангельской области "Социальная поддержка граждан в Архангельской области (2013 - 2020 годы)"	06	0300000000	1 190 134 684,97
Социальная программа Архангельской области на предоставление из бюджета Пенсионного фонда Российской Федерации субсидии на укрепление материально-технической базы учреждений социального обслуживания населения Архангельской области и обучение компьютерной грамотности неработающих пенсионеров	06	5500000000	555 200,00
ГП РФ 07: "Содействие занятости населения"	07		823 515 993,37
Государственная программа Архангельской области "Развитие образования и науки Архангельской области (2013 - 2025 годы)"	07	0200000000	44 737 893,00
Государственная программа Архангельской области "Содействие занятости населения Архангельской области, улучшение условий и охраны труда (2014 – 2020 годы)"	07	0700000000	778 778 100,37
ГП РФ 08: "Обеспечение общественного порядка и противодействие преступности"	08		86 408 697,78
Государственная программа Архангельской области "Обеспечение общественного порядка, профилактика преступности, коррупции, терроризма, экстремизма и незаконного потребления наркотических средств и психотропных веществ в Архангельской области (2014 - 2020 годы)"	08	0800000000	12 539 600,00
Государственная программа Архангельской области "Развитие транспортной системы Архангельской области (2014 – 2020 годы)"	08	1900000000	73 869 097,78
ГП РФ 10: "Защита населения и территорий от чрезвычайных ситуаций, обеспечение пожарной безопасности и безопасности людей на водных объектах"	10		1 575 061 717,75
Государственная программа Архангельской области "Развитие здравоохранения Архангельской области (2013 – 2020 годы)"	10	0100000000	48 599 352,23
Государственная программа Архангельской области "Социальная поддержка граждан в Архангельской области (2013 - 2020 годы)"	10	0300000000	12 354 334,13
Государственная программа развития сельского хозяйства и регулирования рынков сельскохозяйственной продукции, сырья и продовольствия Архангельской области на 2013 - 2020 годы	10	0500000000	5 265 132,48
Государственная программа Архангельской области "Защита населения и территорий Архангельской области от чрезвычайных ситуаций, обеспечение пожарной безопасности и безопасности на водных объектах (2014 – 2020 годы)"	10	0900000000	1 508 792 898,91
Региональная программа "Повышение уровня финансовой грамотности населения и развитие финансового образования в Архангельской области в 2014 – 2019 годах"	10	5200000000	50 000,00
ГП РФ 11: "Развитие культуры и туризма"	11		2 063 768 598,07
Государственная программа Архангельской области "Социальная поддержка граждан в Архангельской области (2013 - 2020 годы)"	11	0300000000	100 000,00
Государственная программа Архангельской области "Культура Русского Севера (2013 – 2020 годы)"	11	0400000000	2 034 092 112,35
Государственная программа Архангельской области "Развитие инфраструктуры Соловецкого архипелага (2014 - 2020 годы)"	11	2000000000	29 276 485,72
Региональная программа "Повышение уровня финансовой грамотности населения и развитие финансового образования в Архангельской области в 2014 – 2019 годах"	11	5200000000	300 000,00
ГП РФ 12: "Охрана окружающей среды"	12		36 052 921,32
Государственная программа Архангельской области "Охрана окружающей среды, воспроизводство и использование природных ресурсов Архангельской области (2014 – 2020 годы)"	12	1000000000	36 052 921,32

Наименование расхода	ГП РФ	Код ЦСР	Исполнено 2018, руб.
ГП РФ 13: "Развитие физической культуры и спорта"	13		600 610 399,69
Государственная программа Архангельской области "Развитие образования и науки Архангельской области (2013 - 2025 годы)"	13	0200000000	19 614 400,00
Государственная программа Архангельской области "Патриотическое воспитание, развитие физической культуры, спорта, туризма и повышение эффективности реализации молодежной политики в Архангельской области (2014 – 2020 годы)"	13	1100000000	580 995 999,69
ГП РФ 14: "Развитие науки и технологий"	14		36 028 099,60
Государственная программа Архангельской области "Развитие образования и науки Архангельской области (2013 - 2025 годы)"	14	0200000000	17 047 599,60
Государственная программа Архангельской области "Социальная поддержка граждан в Архангельской области (2013 - 2020 годы)"	14	0300000000	224 800,00
Государственная программа Архангельской области "Развитие местного самоуправления в Архангельской области и государственная поддержка социально ориентированных некоммерческих организаций (2014 – 2020 годы)"	14	1800000000	18 355 700,00
Региональная программа "Повышение уровня финансовой грамотности населения и развитие финансового образования в Архангельской области в 2014 – 2019 годах"	14	5200000000	400 000,00
ГП РФ 15: "Экономическое развитие и инновационная экономика"	15		584 969 943,30
Государственная программа Архангельской области "Развитие здравоохранения Архангельской области (2013 – 2020 годы)"	15	0100000000	199 998,00
Государственная программа Архангельской области "Экономическое развитие и инвестиционная деятельность в Архангельской области (2014 – 2020 годы)"	15	1200000000	312 509 290,30
Государственная программа Архангельской области "Эффективное государственное управление в Архангельской области (2014 - 2020 годы)"	15	2300000000	272 260 655,00
ГП РФ 21: "Космическая деятельность России"	21		656 665 555,56
Государственная программа Архангельской области "Обеспечение качественным, доступным жильем и объектами инженерной инфраструктуры населения Архангельской области (2014 – 2024 годы)"	21	0600000000	633 610 000,00
Государственная программа Архангельской области "Развитие энергетики и жилищно-коммунального хозяйства Архангельской области (2014 – 2020 годы)"	21	1700000000	23 055 555,56
ГП РФ 23: "Информационное общество"	23		296 980 155,28
Государственная программа Архангельской области "Культура Русского Севера (2013 – 2020 годы)"	23	0400000000	7 349 111,11
Государственная программа Архангельской области "Развитие местного самоуправления в Архангельской области и государственная поддержка социально ориентированных некоммерческих организаций (2014 – 2020 годы)"	23	1800000000	400 000,00
Государственная программа Архангельской области "Эффективное государственное управление в Архангельской области (2014 - 2020 годы)"	23	2300000000	277 536 402,03
Обеспечение деятельности Архангельского областного Собрания депутатов	23	6200000000	11 694 642,14
ГП РФ 24: "Развитие транспортной системы"	24		5 868 049 329,93
Государственная программа Архангельской области "Развитие местного самоуправления в Архангельской области и государственная поддержка социально ориентированных некоммерческих организаций (2014 – 2020 годы)"	24	1800000000	4 300 000,00
Государственная программа Архангельской области "Развитие транспортной системы Архангельской области (2014 – 2020 годы)"	24	1900000000	5 128 983 169,40
Государственная программа Архангельской области "Развитие инфраструктуры Соловецкого архипелага (2014 - 2020 годы)"	24	2000000000	436 690 765,09
Непрограммные расходы в области дорожного хозяйства	24	6800000000	298 075 395,44
ГП РФ 25: Развитие сельского хозяйства и регулирования рынков сельскохозяйственной продукции, сырья и продовольствия	25		1 316 182 291,47
Государственная программа развития сельского хозяйства и регулирования рынков сельскохозяйственной продукции, сырья и продовольствия Архангельской области на 2013 - 2020 годы	25	0500000000	1 179 317 859,98
Государственная программа Архангельской области "Развитие торговли в Архангельской области (2014 – 2020 годы)"	25	1400000000	2 587 614,38
Государственная программа Архангельской области "Устойчивое развитие сельских территорий Архангельской области (2014 - 2020 годы)"	25	2400000000	134 276 817,11
ГП РФ 26: "Развитие рыбохозяйственного комплекса"	26		3 521 500,00

Наименование расхода	ГП РФ	Код ЦСР	Исполнено 2018, руб.
Государственная программа развития сельского хозяйства и регулирования рынков сельскохозяйственной продукции, сырья и продовольствия Архангельской области на 2013 - 2020 годы	26	0500000000	3 521 500,00
ГП РФ 27: "Развитие внешнеэкономической деятельности"	27		21 486 882,67
Государственная программа Архангельской области "Экономическое развитие и инвестиционная деятельность в Архангельской области (2014 – 2020 годы)"	27	1200000000	21 486 882,67
ГП РФ 28: "Воспроизводство и использование природных ресурсов"	28		106 456 781,87
Государственная программа развития сельского хозяйства и регулирования рынков сельскохозяйственной продукции, сырья и продовольствия Архангельской области на 2013 - 2020 годы	28	0500000000	455 700,00
Государственная программа Архангельской области "Охрана окружающей среды, воспроизводство и использование природных ресурсов Архангельской области (2014 – 2020 годы)"	28	1000000000	106 001 081,87
ГП РФ 29: "Развитие лесного хозяйства"	29		1 134 605 144,73
Государственная программа Архангельской области "Развитие лесного комплекса Архангельской области (2014 – 2020 годы)"	29	1500000000	1 134 605 144,73
ГП РФ 30: "Энергоэффективность и развитие энергетики"	30		3 718 241 727,11
Государственная программа Архангельской области "Развитие энергетики и жилищно-коммунального хозяйства Архангельской области (2014 – 2020 годы)"	30	1700000000	3 718 241 727,11
ГП РФ 31: "Обеспечение обороноспособности страны"	31		36 716 834,67
Государственная программа Архангельской области "Управление государственными финансами и государственным долгом Архангельской области (2014 - 2020 годы)"	31	2200000000	36 716 834,67
ГП РФ 36: "Развитие федеративных отношений и создание условий для эффективного и ответственного управления региональными и муниципальными финансами"	36		4 690 801 331,52
Государственная программа Архангельской области "Развитие местного самоуправления в Архангельской области и государственная поддержка социально ориентированных некоммерческих организаций (2014 – 2020 годы)"	36	1800000000	18 949 013,76
Государственная программа Архангельской области "Управление государственными финансами и государственным долгом Архангельской области (2014 - 2020 годы)"	36	2200000000	4 671 852 317,76
ГП РФ 38: "Управление федеральным имуществом"	38		81 789 459,61
Государственная программа Архангельской области "Развитие имущественно-земельных отношений Архангельской области (2014 - 2020 годы)"	38	2100000000	81 789 459,61
ГП РФ 39: "Управление государственными финансами и регулирование финансовых рынков"	39		1 491 671 904,43
Государственная программа Архангельской области "Социальная поддержка граждан в Архангельской области (2013 - 2020 годы)"	39	0300000000	4 939 664,89
Государственная программа Архангельской области "Развитие энергетики и жилищно-коммунального хозяйства Архангельской области (2014 – 2020 годы)"	39	1700000000	75 621,24
Государственная программа Архангельской области "Развитие транспортной системы Архангельской области (2014 – 2020 годы)"	39	1900000000	174 794,30
Государственная программа Архангельской области "Управление государственными финансами и государственным долгом Архангельской области (2014 - 2020 годы)"	39	2200000000	1 486 481 824,00
ГП РФ 42: "Юстиция"	42		530 894 728,88
Государственная программа Архангельской области "Развитие здравоохранения Архангельской области (2013 – 2020 годы)"	42	0100000000	83 557 871,67
Государственная программа Архангельской области "Управление государственными финансами и государственным долгом Архангельской области (2014 - 2020 годы)"	42	2200000000	4 146 116,58
Государственная программа Архангельской области "Эффективное государственное управление в Архангельской области (2014 - 2020 годы)"	42	2300000000	443 190 740,63
ГП РФ 46: "Реализация государственной национальной политики"	46		66 716 796,53
Государственная программа Архангельской области "Развитие местного самоуправления в Архангельской области и государственная поддержка социально ориентированных некоммерческих организаций (2014 – 2020 годы)"	46	1800000000	17 228 217,50
Государственная программа Архангельской области "Эффективное государственное управление в Архангельской области (2014 - 2020 годы)"	46	2300000000	49 488 579,03
ГП РФ 99: Непрограммные расходы федерального бюджета	99		1 345 510 806,29

Наименование расхода	ГП РФ	Код ЦСР	Исполнено 2018, руб.
Государственная программа Архангельской области "Развитие местного самоуправления в Архангельской области и государственная поддержка социально ориентированных некоммерческих организаций (2014 – 2020 годы)"	99	1800000000	329 802,73
Государственная программа Архангельской области "Эффективное государственное управление в Архангельской области (2014 - 2020 годы)"	99	2300000000	623 842 577,00
Обеспечение функционирования Губернатора Архангельской области, его заместителей, заместителей председателя Правительства Архангельской области	99	6100000000	35 962 109,19
Обеспечение деятельности Архангельского областного Собрания депутатов	99	6200000000	179 079 712,04
Обеспечение деятельности избирательной комиссии Архангельской области и проведение выборов	99	6300000000	214 292 552,62
Обеспечение деятельности контрольно-счетной палаты Архангельской области	99	6400000000	47 864 271,86
Обеспечение деятельности уполномоченного по правам человека в Архангельской области	99	6500000000	14 969 432,36
Обеспечение деятельности депутатов Государственной Думы и их помощников в избирательных округах, членов Совета Федерации и их помощников в Архангельской области	99	6600000000	25 115 854,72
Резервный фонд Правительства Архангельской области	99	6700000000	204 054 493,77

Наименование расхода	ГП РФ	Код ЦСР	Исполнено 2018, руб.
Итого расходы бюджета субъекта РФ (Астраханская область)	Х	Х	40 089 186 904,58
ГП РФ 01: "Развитие здравоохранения"	01		9 580 587 263,50
Государственная программа "Развитие здравоохранения Астраханской области"	01	0100000000	9 284 050 877,87
Ведомственные целевые программы, не включенные в состав государственных программ Астраханской области	01	8000000000	228 443 630,90
Ведомственные целевые программы, не включенные в состав государственных программ Астраханской области	01	8100000000	68 092 754,73
ГП РФ 02: "Развитие образования"	02		10 116 347 880,52
Государственная программа "Развитие образования Астраханской области"	02	0200000000	10 042 919 813,90
Государственная программа "Молодежь Астраханской области"	02	1400000000	70 015 357,82
Государственная программа "Повышение кадрового потенциала исполнительных органов государственной власти Астраханской области и органов местного самоуправления муниципальных образований Астраханской области"	02	2200000000	807 708,80
Государственная программа "Патриотическое воспитание населения Астраханской области"	02	2600000000	2 605 000,00
ГП РФ 03: "Социальная поддержка граждан"	03		6 877 467 549,43
Государственная программа "Социальная защита, поддержка и социальное обслуживание населения Астраханской области"	03	0300000000	6 877 467 549,43
ГП РФ 04: "Доступная среда"	04		35 263 918,80
Государственная программа "Развитие здравоохранения Астраханской области"	04	0100000000	28 263 918,80
Государственная программа "Социальная защита, поддержка и социальное обслуживание населения Астраханской области"	04	0300000000	7 000 000,00
ГП РФ 05: "Обеспечение доступным и комфортным жильем и коммунальными услугами граждан Российской Федерации"	05		1 236 896 954,65
Государственная программа "Развитие жилищного строительства в Астраханской области"	05	0500000000	363 121 292,82
Государственная программа "Улучшение качества предоставления жилищно-коммунальных услуг на территории Астраханской области"	05	0700000000	437 878 836,76
Государственная программа "Молодежь Астраханской области"	05	1400000000	31 141 572,29
Государственная программа "Формирование современной городской среды на территории Астраханской области"	05	2500000000	404 755 252,78
ГП РФ 07: "Содействие занятости населения"	07		443 010 640,58
Государственная программа "Социальная защита, поддержка и социальное обслуживание населения Астраханской области"	07	0300000000	1 006 356,86
Государственная программа "Содействие занятости населения Астраханской области"	07	1600000000	442 004 283,72
ГП РФ 08: "Обеспечение общественного порядка и противодействие преступности"	08		102 570 776,88
Государственная программа "Развитие промышленности и транспортной системы Астраханской области"	08	0800000000	48 160 445,87
Государственная программа "Обеспечение общественного порядка и противодействие преступности в Астраханской области"	08	1700000000	30 625 354,35
Ведомственные целевые программы, не включенные в состав государственных программ Астраханской области	08	8100000000	23 784 976,66
ГП РФ 10: "Защита населения и территорий от чрезвычайных ситуаций, обеспечение пожарной безопасности и безопасности людей на водных объектах"	10		269 186 885,37
Ведомственные целевые программы, не включенные в состав государственных программ Астраханской области	10	8100000000	269 186 885,37
ГП РФ 11: "Развитие культуры и туризма"	11		1 427 274 009,38
Государственная программа "Развитие культуры и туризма в Астраханской области"	11	0900000000	1 400 814 189,14
Ведомственные целевые программы, не включенные в состав государственных программ Астраханской области	11	8000000000	26 459 820,24
ГП РФ 12: "Охрана окружающей среды"	12		149 868 986,23
Государственная программа "Охрана окружающей среды Астраханской области"	12	1200000000	149 868 986,23
ГП РФ 13: "Развитие физической культуры и спорта"	13		1 342 912 703,79
Государственная программа "Развитие физической культуры и спорта в Астраханской области"	13	1000000000	1 342 912 703,79
ГП РФ 15: "Экономическое развитие и инновационная экономика"	15		69 716 309,62
Государственная программа "Создание условий для обеспечения благоприятного инвестиционного климата в Астраханской области"	15	1900000000	259 134,01

Наименование расхода	ГП РФ	Код ЦСР	Исполнено 2018, руб.
Государственная программа "Экономическое развитие Астраханской области"	15	2000000000	69 457 175,61
ГП РФ 16: "Развитие промышленности и повышение ее конкурентоспособности"	16		12 562 231,61
Государственная программа "Развитие промышленности и транспортной системы Астраханской области"	16	0800000000	12 562 231,61
ГП РФ 21: "Космическая деятельность России"	21		6 091 275,00
Государственная программа "Развитие промышленности и транспортной системы Астраханской области"	21	0800000000	6 091 275,00
ГП РФ 23: "Информационное общество"	23		37 895 601,00
Государственная программа "Информационное общество Астраханской области"	23	1100000000	37 197 309,00
Государственная программа "Повышение кадрового потенциала исполнительных органов государственной власти Астраханской области и органов местного самоуправления муниципальных образований Астраханской области"	23	2200000000	698 292,00
ГП РФ 24: "Развитие транспортной системы"	24		3 495 971 576,71
Государственная программа "Развитие дорожного хозяйства Астраханской области"	24	0400000000	2 854 562 913,08
Государственная программа "Развитие жилищного строительства в Астраханской области"	24	0500000000	127 240 896,22
Государственная программа "Развитие промышленности и транспортной системы Астраханской области"	24	0800000000	43 499 466,63
Государственная программа "Экономическое развитие Астраханской области"	24	2000000000	264 339 832,52
Ведомственные целевые программы, не включенные в состав государственных программ Астраханской области	24	8000000000	181 015 925,59
Ведомственные целевые программы, не включенные в состав государственных программ Астраханской области	24	8100000000	25 312 542,67
ГП РФ 25: Развитие сельского хозяйства и регулирования рынков сельскохозяйственной продукции, сырья и продовольствия	25		1 198 591 244,24
Государственная программа "Развитие агропромышленного комплекса Астраханской области"	25	0600000000	1 198 591 244,24
ГП РФ 27: "Развитие внешнеэкономической деятельности"	27		33 587 582,38
Государственная программа "Развитие международной и внешнеэкономической деятельности Астраханской области"	27	1800000000	30 605 111,35
Непрограммное направление деятельности "Реализация функций органов государственной власти Астраханской области"	27	9900000000	2 982 471,03
ГП РФ 29: "Развитие лесного хозяйства"	29		56 686 204,30
Государственная программа "Охрана окружающей среды Астраханской области"	29	1200000000	56 686 204,30
ГП РФ 30: "Энергоэффективность и развитие энергетики"	30		278 049 031,84
Государственная программа "Улучшение качества предоставления жилищно-коммунальных услуг на территории Астраханской области"	30	0700000000	247 319 530,64
Государственная программа "Развитие промышленности и транспортной системы Астраханской области"	30	0800000000	30 729 501,20
ГП РФ 36: "Развитие федеративных отношений и создание условий для эффективного и ответственного управления региональными и муниципальными финансами"	36		1 483 819 296,16
Государственная программа "Создание условий для обеспечения благоприятного инвестиционного климата в Астраханской области"	36	1900000000	182 288 311,11
Ведомственные целевые программы, не включенные в состав государственных программ Астраханской области	36	8100000000	1 301 530 985,05
ГП РФ 39: "Управление государственными финансами и регулирование финансовых рынков"	39		900 325 066,32
Ведомственные целевые программы, не включенные в состав государственных программ Астраханской области	39	8100000000	900 325 066,32
ГП РФ 41: "Внешнеполитическая деятельность"	41		500 000,00
Государственная программа "Развитие международной и внешнеэкономической деятельности Астраханской области"	41	1800000000	500 000,00
ГП РФ 42: "Юстиция"	42		233 563 110,95
Ведомственные целевые программы, не включенные в состав государственных программ Астраханской области	42	8000000000	151 476 253,76
Иные непрограммные мероприятия	42	9800000000	25 446 731,90
Непрограммное направление деятельности "Реализация функций органов государственной власти Астраханской области"	42	9900000000	56 640 125,29
ГП РФ 46: "Реализация государственной национальной политики"	46		8 037 913,39

Наименование расхода	ГП РФ	Код ЦСР	Исполнено 2018, руб.
Государственная программа "Развитие казачества на территории Астраханской области"	46	1500000000	6 207 137,00
Государственная программа "Общероссийская гражданская идентичность и этнокультурное развитие народов России на территории Астраханской области"	46	2400000000	1 830 776,39
ГП РФ 99: Непрограммные расходы федерального бюджета	99		692 402 891,93
Ведомственные целевые программы, не включенные в состав государственных программ Астраханской области	99	8100000000	2 595 302,40
Иные непрограммные мероприятия	99	9800000000	30 778 869,76
Непрограммное направление деятельности "Реализация функций органов государственной власти Астраханской области"	99	9900000000	659 028 719,77

Наименование расхода	ГП РФ	Код ЦСР	Исполнено 2018, руб.
Итого расходы бюджета субъекта РФ (Белгородская область)	Х	Х	85 558 259 404,52
ГП РФ 01: "Развитие здравоохранения"	01		13 500 767 844,41
Государственная программа "Развитие здравоохранения Белгородской области на 2014-2020 годы"	01	0300000000	13 466 988 742,41
Развитие кадровой политики Белгородской области на 2014-2020 годы	01	1500000000	33 779 102,00
ГП РФ 02: "Развитие образования"	02		19 048 795 873,00
Государственная программа Белгородской области "Развитие образования Белгородской области на 2014 - 2020 годы"	02	0200000000	14 714 513 752,69
Развитие кадровой политики Белгородской области на 2014-2020 годы	02	1500000000	2 617 766 953,27
Государственная программа Белгородской области "Создание новых мест в общеобразовательных организациях Белгородской области на 2016-2025 годы"	02	1700000000	1 716 515 167,04
ГП РФ 03: "Социальная поддержка граждан"	03		9 101 221 580,83
Государственная программа Белгородской области "Развитие образования Белгородской области на 2014 - 2020 годы"	03	0200000000	165 039 443,08
Государственная программа Белгородской области "Социальная поддержка граждан Белгородской области на 2014-2020 годы"	03	0400000000	8 598 501 381,59
Государственная программа Белгородской области "Обеспечение доступным и комфортным жильем и коммунальными услугами жителей Белгородской области на 2014-2020 годы"	03	0900000000	337 680 756,16
ГП РФ 04: "Доступная среда"	04		29 205 777,79
Государственная программа Белгородской области "Социальная поддержка граждан Белгородской области на 2014-2020 годы"	04	0400000000	29 205 777,79
ГП РФ 05: "Обеспечение доступным и комфортным жильем и коммунальными услугами граждан Российской Федерации"	05		3 478 977 083,35
Государственная программа Белгородской области "Социальная поддержка граждан Белгородской области на 2014-2020 годы"	05	0400000000	61 813 345,13
Государственная программа Белгородской области "Обеспечение доступным и комфортным жильем и коммунальными услугами жителей Белгородской области на 2014-2020 годы"	05	0900000000	2 282 332 142,43
Совершенствование и развитие транспортной системы и дорожной сети Белгородской области на 2014-2020 годы	05	1000000000	793 433 874,26
Формирование современной городской среды на территории Белгородской области на 2018-2022 годы	05	1600000000	341 397 721,53
ГП РФ 07: "Содействие занятости населения"	07		507 330 252,96
Программа "Содействие занятости населения Белгородской области на 2014-2020 годы"	07	1300000000	505 509 874,96
Развитие кадровой политики Белгородской области на 2014-2020 годы	07	1500000000	1 820 378,00
ГП РФ 08: "Обеспечение общественного порядка и противодействие преступности"	08		175 267 306,88
Государственная программа «Обеспечение безопасности жизнедеятельности населения Белгородской области на 2014 – 2020 годы»	08	0100000000	175 267 306,88
ГП РФ 10: "Защита населения и территорий от чрезвычайных ситуаций, обеспечение пожарной безопасности и безопасности людей на водных объектах"	10		435 504 078,47
Государственная программа «Обеспечение безопасности жизнедеятельности населения Белгородской области на 2014 – 2020 годы»	10	0100000000	226 634 578,47
Государственная программа Белгородской области "Социальная поддержка граждан Белгородской области на 2014-2020 годы"	10	0400000000	208 231 500,00
Непрограммная часть	10	9900000000	638 000,00
ГП РФ 11: "Развитие культуры и туризма"	11		1 145 714 222,61
Развитие культуры и искусства Белгородской области на 2014-2020 годы	11	0500000000	1 141 534 146,01
Государственная программа "Обеспечение населения Белгородской области информацией о деятельности органов государственной власти и приоритетах региональной политики на 2014-2020 годы"	11	0700000000	2 686 076,60
Развитие кадровой политики Белгородской области на 2014-2020 годы	11	1500000000	1 494 000,00
ГП РФ 12: "Охрана окружающей среды"	12		88 572 583,05
Развитие водного и лесного хозяйства Белгородской области, охрана окружающей среды на 2014-2020 годы	12	1200000000	88 572 583,05
ГП РФ 13: "Развитие физической культуры и спорта"	13		308 224 057,62
Государственная программа "Развитие физической культуры и спорта в Белгородской области на 2014-2020 годы"	13	0600000000	308 224 057,62
ГП РФ 14: "Развитие науки и технологий"	14		15 010 000,00
Развитие экономического потенциала и формирование благоприятного предпринимательского климата в Белгородской области на 2014-2020 годы	14	0800000000	3 500 000,00
Развитие кадровой политики Белгородской области на 2014-2020 годы	14	1500000000	11 510 000,00
ГП РФ 15: "Экономическое развитие и инновационная экономика"	15		153 738 371,99

Наименование расхода	ГП РФ	Код ЦСР	Исполнено 2018, руб.
Развитие экономического потенциала и формирование благоприятного предпринимательского климата в Белгородской области на 2014-2020 годы	15	0800000000	110 126 893,45
Развитие кадровой политики Белгородской области на 2014-2020 годы	15	1500000000	8 804 666,54
Непрограммная часть	15	9900000000	34 806 812,00
ГП РФ 16: "Развитие промышленности и повышение ее конкурентоспособности"	16		130 020 000,00
Развитие культуры и искусства Белгородской области на 2014-2020 годы	16	0500000000	20 000,00
Развитие экономического потенциала и формирование благоприятного предпринимательского климата в Белгородской области на 2014-2020 годы	16	0800000000	130 000 000,00
ГП РФ 17: "Развитие авиационной промышленности"	17		1 000 000,00
Непрограммная часть	17	9900000000	1 000 000,00
ГП РФ 19: "Развитие электронной и радиоэлектронной промышленности"	19		1 700 000,00
Развитие экономического потенциала и формирование благоприятного предпринимательского климата в Белгородской области на 2014-2020 годы	19	0800000000	1 700 000,00
ГП РФ 21: "Космическая деятельность России"	21		280 000 000,00
Непрограммная часть	21	9900000000	280 000 000,00
ГП РФ 23: "Информационное общество"	23		672 632 026,11
Государственная программа "Обеспечение населения Белгородской области информацией о деятельности органов государственной власти и приоритетах региональной политики на 2014-2020 годы"	23	0700000000	257 563 100,42
Развитие экономического потенциала и формирование благоприятного предпринимательского климата в Белгородской области на 2014-2020 годы	23	0800000000	7 299 600,00
Развитие информационного общества в Белгородской области на 2014-2020 годы	23	1400000000	407 769 325,69
ГП РФ 24: "Развитие транспортной системы"	24		17 805 291 318,10
Совершенствование и развитие транспортной системы и дорожной сети Белгородской области на 2014-2020 годы	24	1000000000	17 805 291 318,10
ГП РФ 25: Развитие сельского хозяйства и регулирования рынков сельскохозяйственной продукции, сырья и продовольствия	25		9 789 318 557,08
Совершенствование и развитие транспортной системы и дорожной сети Белгородской области на 2014-2020 годы	25	1000000000	904 680 900,00
Государственная программа Белгородской области "Развитие сельского хозяйства и рыбоводства в Белгородской области на 2014 - 2020 годы"	25	1100000000	8 884 637 657,08
ГП РФ 26: "Развитие рыбохозяйственного комплекса"	26		260 000,00
Развитие водного и лесного хозяйства Белгородской области, охрана окружающей среды на 2014-2020 годы	26	1200000000	260 000,00
ГП РФ 28: "Воспроизводство и использование природных ресурсов"	28		29 422 803,15
Развитие водного и лесного хозяйства Белгородской области, охрана окружающей среды на 2014-2020 годы	28	1200000000	29 422 803,15
ГП РФ 29: "Развитие лесного хозяйства"	29		270 799 745,70
Развитие водного и лесного хозяйства Белгородской области, охрана окружающей среды на 2014-2020 годы	29	1200000000	270 799 745,70
ГП РФ 30: "Энергоэффективность и развитие энергетики"	30		14 918 940,99
Развитие экономического потенциала и формирование благоприятного предпринимательского климата в Белгородской области на 2014-2020 годы	30	0800000000	14 918 940,99
ГП РФ 31: "Обеспечение обороноспособности страны"	31		29 106 124,10
Непрограммная часть	31	9900000000	29 106 124,10
ГП РФ 36: "Развитие федеративных отношений и создание условий для эффективного и ответственного управления региональными и муниципальными финансами"	36		5 772 186 872,83
Государственная программа "Развитие здравоохранения Белгородской области на 2014-2020 годы"	36	0300000000	61 795 659,71
Государственная программа Белгородской области "Социальная поддержка граждан Белгородской области на 2014-2020 годы"	36	0400000000	65 336 461,80
Развитие экономического потенциала и формирование благоприятного предпринимательского климата в Белгородской области на 2014-2020 годы	36	0800000000	104 065 429,08
Государственная программа Белгородской области "Развитие сельского хозяйства и рыбоводства в Белгородской области на 2014 - 2020 годы"	36	1100000000	201 956 049,88
Развитие кадровой политики Белгородской области на 2014-2020 годы	36	1500000000	102 171 189,67
Непрограммная часть	36	9900000000	5 236 862 082,69
ГП РФ 39: "Управление государственными финансами и регулирование финансовых рынков"	39		1 770 613 475,71
Непрограммная часть	39	9900000000	1 770 613 475,71
ГП РФ 42: "Юстиция"	42		340 451 283,02
Государственная программа «Обеспечение безопасности жизнедеятельности населения Белгородской области на 2014 – 2020 годы»	42	0100000000	248 845 910,88

Наименование расхода	ГП РФ	Код ЦСР	Исполнено 2018, руб.
Государственная программа "Развитие здравоохранения Белгородской области на 2014-2020 годы"	42	0300000000	88 587 859,09
Непрограммная часть	42	9900000000	3 017 513,05
ГП РФ 44: "Развитие оборонно-промышленного комплекса"	44		219 820,00
Развитие кадровой политики Белгородской области на 2014-2020 годы	44	1500000000	219 820,00
ГП РФ 46: "Реализация государственной национальной политики"	46		4 000 000,00
Развитие кадровой политики Белгородской области на 2014-2020 годы	46	1500000000	4 000 000,00
ГП РФ 99: Непрограммные расходы федерального бюджета	99		657 989 404,77
Государственная программа «Обеспечение безопасности жизнедеятельности населения Белгородской области на 2014 – 2020 годы»	99	0100000000	21 056 138,09
Государственная программа "Развитие здравоохранения Белгородской области на 2014-2020 годы"	99	0300000000	2 381 018,70
Развитие экономического потенциала и формирование благоприятного предпринимательского климата в Белгородской области на 2014-2020 годы	99	0800000000	2 508 751,46
Государственная программа Белгородской области "Обеспечение доступным и комфортным жильем и коммунальными услугами жителей Белгородской области на 2014-2020 годы"	99	0900000000	4 743 711,29
Государственная программа Белгородской области "Развитие сельского хозяйства и рыбоводства в Белгородской области на 2014 - 2020 годы"	99	1100000000	2 376 944,92
Развитие кадровой политики Белгородской области на 2014-2020 годы	99	1500000000	2 408 134,78
Непрограммная часть	99	9900000000	622 514 705,53

Наименование расхода	ГП РФ	Код ЦСР	Исполнено 2018, руб.
Итого расходы бюджета субъекта РФ (Брянская область)	Х	Х	55 693 928 659,58
ГП РФ 01: "Развитие здравоохранения"	01		8 786 651 738,55
Развитие здравоохранения Брянской области (2014 - 2020 годы)	01	1400000000	8 779 595 943,55
Доступная среда Брянской области (2017-2020 годы)	01	2200000000	7 055 795,00
ГП РФ 02: "Развитие образования"	02		11 474 089 707,55
Региональная политика Брянской области (2014 - 2020 годы)	02	1100000000	29 617 951,70
Развитие образования и науки Брянской области (2014 - 2020 годы)	02	1600000000	11 116 556 538,46
Создание новых мест в общеобразовательных организациях Брянской области в соответствии с прогнозируемой потребностью и современными условиями обучения (2016 - 2025 годы)	02	2000000000	327 915 217,39
ГП РФ 03: "Социальная поддержка граждан"	03		9 593 057 572,88
Социальная и демографическая политика Брянской области (2014 - 2020 годы)	03	2100000000	9 593 057 572,88
ГП РФ 04: "Доступная среда"	04		22 613 839,96
Доступная среда Брянской области (2017-2020 годы)	04	2200000000	22 613 839,96
ГП РФ 05: "Обеспечение доступным и комфортным жильем и коммунальными услугами граждан Российской Федерации"	05		1 217 101 853,22
Развитие топливно-энергетического комплекса и жилищно-коммунального хозяйства Брянской области (2014 - 2020 годы)	05	1200000000	424 900 106,16
Обеспечение реализации государственных полномочий в области строительства, архитектуры и развитие дорожного хозяйства Брянской области (2014 - 2020 годы)	05	1900000000	718 348 544,94
Социальная и демографическая политика Брянской области (2014 - 2020 годы)	05	2100000000	58 112 153,12
Экономическое развитие, инвестиционная политика и инновационная экономика Брянской области (2014 - 2020 годы)	05	4000000000	15 741 049,00
ГП РФ 07: "Содействие занятости населения"	07		467 561 392,68
Содействие занятости населения, государственное регулирование социально-трудовых отношений и охраны труда в Брянской области (2014 - 2020 годы)	07	3200000000	467 561 392,68
ГП РФ 08: "Обеспечение общественного порядка и противодействие преступности"	08		167 512 770,94
Профилактика правонарушений и противодействие преступности на территории Брянской области и содействие реализации полномочий в сфере региональной безопасности, защита населения и территории Брянской области от чрезвычайных ситуаций (2017 - 2020 годы)	08	0200000000	167 512 770,94
ГП РФ 10: "Защита населения и территорий от чрезвычайных ситуаций, обеспечение пожарной безопасности и безопасности людей на водных объектах"	10		492 125 376,81
Профилактика правонарушений и противодействие преступности на территории Брянской области и содействие реализации полномочий в сфере региональной безопасности, защита населения и территории Брянской области от чрезвычайных ситуаций (2017 - 2020 годы)	10	0200000000	492 125 376,81
ГП РФ 11: "Развитие культуры и туризма"	11		814 796 253,86
Развитие культуры и туризма в Брянской области (2014 - 2020 годы)	11	1500000000	814 796 253,86
ГП РФ 12: "Охрана окружающей среды"	12		56 352 320,09
Охрана окружающей среды, воспроизводство и использование природных ресурсов Брянской области (2014 - 2020 годы)	12	0800000000	56 352 320,09
ГП РФ 13: "Развитие физической культуры и спорта"	13		748 396 868,17
Развитие физической культуры и спорта Брянской области (2014 - 2020 годы)	13	2500000000	748 396 868,17
ГП РФ 15: "Экономическое развитие и инновационная экономика"	15		112 884 226,47
Обеспечение реализации государственных полномочий в области строительства, архитектуры и развитие дорожного хозяйства Брянской области (2014 - 2020 годы)	15	1900000000	9 253 844,00
Экономическое развитие, инвестиционная политика и инновационная экономика Брянской области (2014 - 2020 годы)	15	4000000000	103 630 382,47
ГП РФ 16: "Развитие промышленности и повышение ее конкурентоспособности"	16		15 988 366,03
Развитие промышленности, транспорта и связи Брянской области (2014 - 2020 годы)	16	3700000000	15 988 366,03
ГП РФ 23: "Информационное общество"	23		149 370 770,85
Обеспечение реализации полномочий высшего исполнительного органа государственной власти Брянской области (2014 - 2020 годы)	23	0300000000	7 873 253,93
Региональная политика Брянской области (2014 - 2020 годы)	23	1100000000	85 813 458,94
Экономическое развитие, инвестиционная политика и инновационная экономика Брянской области (2014 - 2020 годы)	23	4000000000	55 684 057,98

Наименование расхода	ГП РФ	Код ЦСР	Исполнено 2018, руб.
ГП РФ 24: "Развитие транспортной системы"	24		4 651 967 387,65
Обеспечение реализации государственных полномочий в области строительства, архитектуры и развитие дорожного хозяйства Брянской области (2014 - 2020 годы)	24	1900000000	3 875 614 738,08
Развитие промышленности, транспорта и связи Брянской области (2014 - 2020 годы)	24	3700000000	776 352 649,57
ГП РФ 25: Развитие сельского хозяйства и регулирования рынков сельскохозяйственной продукции, сырья и продовольствия	25		10 811 660 349,30
Развитие сельского хозяйства и регулирование рынков сельскохозяйственной продукции, сырья и продовольствия Брянской области (2017 - 2020 годы)	25	1700000000	10 811 660 349,30
ГП РФ 28: "Воспроизводство и использование природных ресурсов"	28		13 958 514,69
Охрана окружающей среды, воспроизводство и использование природных ресурсов Брянской области (2014 - 2020 годы)	28	0800000000	13 958 514,69
ГП РФ 29: "Развитие лесного хозяйства"	29		463 550 848,34
Развитие лесного хозяйства Брянской области (2014 - 2020 годы)	29	3600000000	463 550 848,34
ГП РФ 30: "Энергоэффективность и развитие энергетики"	30		1 966 180,81
Развитие топливно-энергетического комплекса и жилищно-коммунального хозяйства Брянской области (2014 - 2020 годы)	30	1200000000	1 966 180,81
ГП РФ 31: "Обеспечение обороноспособности страны"	31		27 649 800,00
Профилактика правонарушений и противодействие преступности на территории Брянской области и содействие реализации полномочий в сфере региональной безопасности, защита населения и территории Брянской области от чрезвычайных ситуаций (2017 - 2020 годы)	31	0200000000	27 649 800,00
ГП РФ 36: "Развитие федеративных отношений и создание условий для эффективного и ответственного управления региональными и муниципальными финансами"	36		3 595 088 949,95
Управление государственными финансами Брянской области (2014 - 2020 годы)	36	1800000000	3 595 088 949,95
ГП РФ 38: "Управление федеральным имуществом"	38		291 558 156,85
Экономическое развитие, инвестиционная политика и инновационная экономика Брянской области (2014 - 2020 годы)	38	4000000000	291 558 156,85
ГП РФ 39: "Управление государственными финансами и регулирование финансовых рынков"	39		245 872 595,48
Управление государственными финансами Брянской области (2014 - 2020 годы)	39	1800000000	245 872 595,48
ГП РФ 42: "Юстиция"	42		193 534 611,88
Развитие мировой юстиции Брянской области (2014 - 2020 годы)	42	3000000000	193 534 611,88
ГП РФ 46: "Реализация государственной национальной политики"	46		80 271 588,80
Региональная политика Брянской области (2014 - 2020 годы)	46	1100000000	80 271 588,80
ГП РФ 99: Непрограммные расходы федерального бюджета	99		1 198 346 617,77
Обеспечение реализации полномочий высшего исполнительного органа государственной власти Брянской области (2014 - 2020 годы)	99	0300000000	602 763 529,23
Формирование современной городской среды Брянской области (2018 - 2022 годы)	99	1300000000	273 634 457,00
Обеспечение реализации государственных полномочий в области строительства, архитектуры и развитие дорожного хозяйства Брянской области (2014 - 2020 годы)	99	1900000000	10 035 550,85
Социальная и демографическая политика Брянской области (2014 - 2020 годы)	99	2100000000	78 140 335,68
Развитие промышленности, транспорта и связи Брянской области (2014 - 2020 годы)	99	3700000000	22 952 735,45
Непрограммная деятельность	99	7000000000	210 820 009,56

Наименование расхода	ГП РФ	Код ЦСР	Исполнено 2018, руб.
Итого расходы бюджета субъекта РФ (Владимирская область)	Х	Х	57 613 865 852,78
ГП РФ 01: "Развитие здравоохранения"	01		10 552 074 175,11
Государственная программа развития агропромышленного комплекса Владимирской области на 2013-2020 годы	01	0100000000	30 379 189,00
Государственная программа "Развитие здравоохранения Владимирской области на 2013-2020 годы"	01	1200000000	10 513 252 812,77
Государственная программа "Обеспечение безопасности населения и территорий во Владимирской области"	01	2300000000	542 840,00
Государственная программа Владимирской области "Повышение безопасности дорожного движения во Владимирской области в 2014-2020 годах"	01	3000000000	7 899 333,34
ГП РФ 02: "Развитие образования"	02		13 964 273 716,18
Государственная программа "Развитие государственной гражданской службы во Владимирской области и муниципальной службы во Владимирской области на 2017 - 2022 годы"	02	0800000000	7 358 161,92
Государственная программа "Развитие здравоохранения Владимирской области на 2013-2020 годы"	02	1200000000	36 221 980,00
Государственная программа Владимирской области "Социальная поддержка отдельных категорий граждан во Владимирской области на 2014-2020 годы"	02	1300000000	2 309 979,01
Государственная программа Владимирской области "Развитие образования" на 2014-2020 годы	02	1600000000	13 350 974 673,40
Государственная программа Владимирской области "Дополнительные меры по улучшению демографической ситуации во Владимирской области на 2014-2020 годы"	02	1800000000	10 575 517,80
Государственная программа Владимирской области "Обеспечение информационной безопасности детей, производства информационной продукции для детей и оборота информационной продукции во Владимирской области на 2014-2020 годы"	02	2000000000	60 000,00
Государственная программа "Обеспечение безопасности населения и территорий во Владимирской области"	02	2300000000	615 000,00
Государственная программа Владимирской области "Развитие культуры на 2014-2020 годы"	02	3300000000	116 104 650,00
Государственная программа Владимирской области "Патриотическое воспитание граждан Владимирской области на 2017-2020 годы"	02	3800000000	3 825 230,00
Государственная программа "Благоустройство территорий муниципальных образований Владимирской области в 2017 году"	02	3900000000	183 698 015,30
Непрограммные расходы иных областных органов исполнительной власти	02	9900000000	252 530 508,75
ГП РФ 03: "Социальная поддержка граждан"	03		8 574 208 513,69
Государственная программа Владимирской области "Социальная поддержка отдельных категорий граждан во Владимирской области на 2014-2020 годы"	03	1300000000	4 939 950 542,63
Государственная программа Владимирской области "Развитие образования" на 2014-2020 годы	03	1600000000	1 126 486 298,77
Государственная программа Владимирской области "Дополнительные меры по улучшению демографической ситуации во Владимирской области на 2014-2020 годы"	03	1800000000	2 465 248 776,29
Государственная программа Владимирской области "Поддержка социально ориентированных некоммерческих организаций Владимирской области на 2014-2020 годы"	03	1900000000	32 478 700,00
Государственная программа Владимирской области "Патриотическое воспитание граждан Владимирской области на 2017-2020 годы"	03	3800000000	10 000 000,00
Непрограммные расходы иных областных органов исполнительной власти	03	9900000000	44 196,00
ГП РФ 04: "Доступная среда"	04		1 233 870 526,34
Государственная программа Владимирской области "Социальная поддержка отдельных категорий граждан во Владимирской области на 2014-2020 годы"	04	1300000000	1 233 664 226,34
Государственная программа Владимирской области "Дополнительные меры по улучшению демографической ситуации во Владимирской области на 2014-2020 годы"	04	1800000000	136 300,00
Государственная программа "Обеспечение безопасности населения и территорий во Владимирской области"	04	2300000000	70 000,00
ГП РФ 05: "Обеспечение доступным и комфортным жильем и коммунальными услугами граждан Российской Федерации"	05		2 358 128 347,64
Государственная программа развития агропромышленного комплекса Владимирской области на 2013-2020 годы	05	0100000000	43 773 998,00

Наименование расхода	ГП РФ	Код ЦСР	Исполнено 2018, руб.
Государственная программа Владимирской области "Социальная поддержка отдельных категорий граждан во Владимирской области на 2014-2020 годы"	05	1300000000	899 967 248,15
Государственная программа "Энергосбережение и повышение энергетической эффективности во Владимирской области на период до 2020 года"	05	2100000000	102 590 922,44
Государственная программа Владимирской области "Обеспечение доступным и комфортным жильем населения Владимирской области"	05	2700000000	589 982 951,22
Государственная программа "Благоустройство территорий муниципальных образований Владимирской области в 2017 году"	05	3900000000	385 137 725,80
Государственная программа "Модернизация объектов коммунальной инфраструктуры во Владимирской области на 2017 - 2019 годы"	05	4000000000	142 275 810,25
Капитальный ремонт многоквартирных домов	05	9700000000	19 553 274,13
Переселение граждан из аварийного жилищного фонда	05	9800000000	174 846 417,65
ГП РФ 06: Развитие пенсионной системы	06		85 172 079,36
Государственная программа Владимирской области "Социальная поддержка отдельных категорий граждан во Владимирской области на 2014-2020 годы"	06	1300000000	85 172 079,36
ГП РФ 07: "Содействие занятости населения"	07		594 651 909,96
Государственная программа "Развитие государственной гражданской службы во Владимирской области и муниципальной службы во Владимирской области на 2017 - 2022 годы"	07	0800000000	1 073 063,40
Государственная программа Владимирской области "Содействие занятости населения Владимирской области на 2014-2016 годы"	07	3200000000	593 478 847,17
Непрограммные расходы иных областных органов исполнительной власти	07	9900000000	99 999,39
ГП РФ 08: "Обеспечение общественного порядка и противодействие преступности"	08		19 169 076,64
Государственная программа "Обеспечение безопасности населения и территорий во Владимирской области"	08	2300000000	17 909 078,74
Государственная программа Владимирской области "Повышение безопасности дорожного движения во Владимирской области в 2014-2020 годах"	08	3000000000	1 259 997,90
ГП РФ 10: "Защита населения и территорий от чрезвычайных ситуаций, обеспечение пожарной безопасности и безопасности людей на водных объектах"	10		842 140 136,18
Государственная программа развития агропромышленного комплекса Владимирской области на 2013-2020 годы	10	0100000000	1 564 825,21
Государственная программа Владимирской области "Социальная поддержка отдельных категорий граждан во Владимирской области на 2014-2020 годы"	10	1300000000	411 853 258,28
Государственная программа "Обеспечение безопасности населения и территорий во Владимирской области"	10	2300000000	428 722 052,69
ГП РФ 11: "Развитие культуры и туризма"	11		1 845 862 049,78
Государственная программа "Развитие государственной гражданской службы во Владимирской области и муниципальной службы во Владимирской области на 2017 - 2022 годы"	11	0800000000	60 000,00
Государственная программа Владимирской области "Снижение административных барьеров, оптимизация и повышение качества предоставления государственных и муниципальных услуг, в том числе на базе многофункциональных центров предоставления государственных и муниципальных услуг во Владимирской области на 2014-2016 годы"	11	1100000000	127 993 337,76
Государственная программа Владимирской области "Социальная поддержка отдельных категорий граждан во Владимирской области на 2014-2020 годы"	11	1300000000	128 247,00
Государственная программа Владимирской области "Дополнительные меры по улучшению демографической ситуации во Владимирской области на 2014-2020 годы"	11	1800000000	13 963 861,40
Государственная программа Владимирской области "Развитие культуры на 2014-2020 годы"	11	3300000000	1 658 512 709,11
Государственная программа Владимирской области "Реализация государственной национальной политики во Владимирской области (2018-2023 годы)"	11	3400000000	1 811 500,00
Государственная программа Владимирской области "Поддержка развития внутреннего и въездного туризма во Владимирской области на 2016-2020 годы"	11	3500000000	16 700 394,51
Государственная программа "Развитие архивного дела во Владимирской области на 2016-2022 годы"	11	3600000000	22 620 000,00

Наименование расхода	ГП РФ	Код ЦСР	Исполнено 2018, руб.
Государственная программа Владимирской области "Патриотическое воспитание граждан Владимирской области на 2017-2020 годы"	11	3800000000	1 530 000,00
Непрограммные расходы иных областных органов исполнительной власти	11	9900000000	2 542 000,00
ГП РФ 12: "Охрана окружающей среды"	12		105 721 102,35
Государственная программа Владимирской области "Охрана окружающей среды и рациональное природопользование на территории Владимирской области на 2014 - 2020 годы"	12	0400000000	22 409 508,04
Государственная программа Владимирской области "Охрана и воспроизводство объектов животного мира и среды их обитания на территории Владимирской области в 2015-2020 годах"	12	0600000000	43 564 594,31
Государственная программа Владимирской области "О мерах по повышению информированности населения о социально-экономическом развитии Владимирской области на 2014 - 2016 годы"	12	1500000000	39 747 000,00
ГП РФ 13: "Развитие физической культуры и спорта"	13		1 157 379 841,35
Государственная программа Владимирской области "Развитие физической культуры и спорта во Владимирской области"	13	1700000000	1 154 979 418,85
Государственная программа "Обеспечение безопасности населения и территорий во Владимирской области"	13	2300000000	2 400 422,50
ГП РФ 15: "Экономическое развитие и инновационная экономика"	15		199 671 681,16
Государственная программа Владимирской области "Развитие малого и среднего предпринимательства во Владимирской области на 2014-2020 годы"	15	0500000000	83 880 004,50
Государственная программа Владимирской области "Привлечение инвестиций на территорию Владимирской области"	15	0700000000	16 413 320,00
Государственная программа "Развитие государственной гражданской службы во Владимирской области и муниципальной службы во Владимирской области на 2017 - 2022 годы"	15	0800000000	295 682,58
Государственная программа Владимирской области "Информационное общество (2014-2020 годы)"	15	0900000000	489 786,00
Государственная программа Владимирской области "Развитие образования" на 2014-2020 годы	15	1600000000	2 014 700,00
Государственная программа Владимирской области "Дополнительные меры по улучшению демографической ситуации во Владимирской области на 2014-2020 годы"	15	1800000000	4 545 400,00
Государственная программа Владимирской области "Управление государственной собственностью"	15	2200000000	2 487 958,84
Непрограммные расходы иных областных органов исполнительной власти	15	9900000000	89 544 829,24
ГП РФ 16: "Развитие промышленности и повышение ее конкурентоспособности"	16		3 057 500,00
Государственная программа Владимирской области "Развитие транспорта и рынка газомоторного топлива во Владимирской области на 2015 - 2020 годы"	16	2400000000	3 057 500,00
ГП РФ 18: "Развитие судостроения и техники для освоения шельфовых месторождений"	18		322 295,00
Государственная программа Владимирской области "Охрана окружающей среды и рациональное природопользование на территории Владимирской области на 2014 - 2020 годы"	18	0400000000	322 295,00
ГП РФ 19: "Развитие электронной и радиоэлектронной промышленности"	19		300 000,00
Государственная программа Владимирской области "Развитие промышленности Владимирской области, повышение ее конкурентоспособности и обеспечение импортозамещения на 2015-2020 годы"	19	3700000000	300 000,00
ГП РФ 21: "Космическая деятельность России"	21		3 700 414,82
Государственная программа Владимирской области "Использование результатов космической деятельности и современных геоинформационных технологий в интересах социально-экономического развития Владимирской области на 2016-2020 годы"	21	1000000000	3 700 414,82
ГП РФ 22: "Развитие атомного энергопромышленного комплекса"	22		423 034,33
Государственная программа Владимирской области "Охрана окружающей среды и рациональное природопользование на территории Владимирской области на 2014 - 2020 годы"	22	0400000000	423 034,33
ГП РФ 23: "Информационное общество"	23		236 667 429,20
Государственная программа Владимирской области "Информационное общество (2014-2020 годы)"	23	0900000000	101 025 773,97

Наименование расхода	ГП РФ	Код ЦСР	Исполнено 2018, руб.
Государственная программа Владимирской области "Снижение административных барьеров, оптимизация и повышение качества предоставления государственных и муниципальных услуг, в том числе на базе многофункциональных центров предоставления государственных и муниципальных услуг во Владимирской области на 2014-2016 годы"	23	1100000000	54 250 800,00
Государственная программа "Развитие здравоохранения Владимирской области на 2013-2020 годы"	23	1200000000	50 685 864,00
Государственная программа Владимирской области "Социальная поддержка отдельных категорий граждан во Владимирской области на 2014-2020 годы"	23	1300000000	17 165 060,00
Государственная программа Владимирской области "О мерах по повышению информированности населения о социально-экономическом развитии Владимирской области на 2014 - 2016 годы"	23	1500000000	11 275 331,23
Государственная программа Владимирской области "Поддержка социально ориентированных некоммерческих организаций Владимирской области на 2014-2020 годы"	23	1900000000	25 000,00
Государственная программа Владимирской области "Обеспечение информационной безопасности детей, производства информационной продукции для детей и оборота информационной продукции во Владимирской области на 2014-2020 годы"	23	2000000000	1 654 800,00
Непрограммные расходы иных областных органов исполнительной власти	23	9900000000	584 800,00
ГП РФ 24: "Развитие транспортной системы"	24		5 412 497 644,22
Государственная программа развития агропромышленного комплекса Владимирской области на 2013-2020 годы	24	0100000000	143 608 794,96
Государственная программа "Дорожное хозяйство Владимирской области на 2014 - 2025 годы"	24	2800000000	5 009 016 591,16
Государственная программа Владимирской области "Повышение безопасности дорожного движения во Владимирской области в 2014-2020 годах"	24	3000000000	100 000,00
Непрограммные расходы иных областных органов исполнительной власти	24	9900000000	259 772 258,10
ГП РФ 25: Развитие сельского хозяйства и регулирования рынков сельскохозяйственной продукции, сырья и продовольствия	25		2 035 980 964,42
Государственная программа развития агропромышленного комплекса Владимирской области на 2013-2020 годы	25	0100000000	2 035 980 964,42
ГП РФ 26: "Развитие рыбохозяйственного комплекса"	26		20 288 465,31
Государственная программа развития агропромышленного комплекса Владимирской области на 2013-2020 годы	26	0100000000	6 000 000,00
Государственная программа Владимирской области "Охрана и воспроизводство объектов животного мира и среды их обитания на территории Владимирской области в 2015-2020 годах"	26	0600000000	14 288 465,31
ГП РФ 27: "Развитие внешнеэкономической деятельности"	27		16 617 080,20
Государственная программа Владимирской области "Привлечение инвестиций на территорию Владимирской области"	27	0700000000	16 617 080,20
ГП РФ 28: "Воспроизводство и использование природных ресурсов"	28		81 046 512,39
Государственная программа развития агропромышленного комплекса Владимирской области на 2013-2020 годы	28	0100000000	26 500 000,00
Государственная программа Владимирской области "Охрана окружающей среды и рациональное природопользование на территории Владимирской области на 2014 - 2020 годы"	28	0400000000	54 546 512,39
ГП РФ 29: "Развитие лесного хозяйства"	29		586 855 494,63
Государственная программа Владимирской области "Развитие лесного хозяйства в лесном фонде на территории Владимирской области на период 2014 - 2020 годов"	29	0300000000	586 855 494,63
ГП РФ 30: "Энергоэффективность и развитие энергетики"	30		63 687 134,91
Государственная программа "Энергосбережение и повышение энергетической эффективности во Владимирской области на период до 2020 года"	30	2100000000	63 687 134,91
ГП РФ 31: "Обеспечение обороноспособности страны"	31		18 499 130,00
Государственная программа Владимирской области "Управление государственными финансами и государственным долгом Владимирской области"	31	0200000000	18 269 700,00
Государственная программа Владимирской области "Патриотическое воспитание граждан Владимирской области на 2017-2020 годы"	31	3800000000	229 430,00
ГП РФ 32: "Обеспечение государственной безопасности"	32		100 000,00
Непрограммные расходы иных областных органов исполнительной власти	32	9900000000	100 000,00

Наименование расхода	ГП РФ	Код ЦСР	Исполнено 2018, руб.
ГП РФ 36: "Развитие федеративных отношений и создание условий для эффективного и ответственного управления региональными и муниципальными финансами"	36		4 279 732 755,00
Государственная программа Владимирской области "Управление государственными финансами и государственным долгом Владимирской области"	36	0200000000	4 039 450 755,00
Непрограммные расходы иных областных органов исполнительной власти	36	9900000000	240 282 000,00
ГП РФ 38: "Управление федеральным имуществом"	38		33 423 912,33
Государственная программа "Развитие здравоохранения Владимирской области на 2013-2020 годы"	38	1200000000	33 124 500,00
Государственная программа Владимирской области "Управление государственной собственностью"	38	2200000000	299 412,33
ГП РФ 39: "Управление государственными финансами и регулирование финансовых рынков"	39		18 715 200,29
Государственная программа Владимирской области "Управление государственными финансами и государственным долгом Владимирской области"	39	0200000000	18 135 200,29
Государственная программа Владимирской области "Информационное общество (2014-2020 годы)"	39	0900000000	580 000,00
ГП РФ 42: "Юстиция"	42		5 627 423,74
Высшее должностное лицо Владимирской области	42	7700000000	5 627 423,74
ГП РФ 46: "Реализация государственной национальной политики"	46		9 621 635,00
Государственная программа Владимирской области "Дополнительные меры по улучшению демографической ситуации во Владимирской области на 2014-2020 годы"	46	1800000000	1 291 125,00
Государственная программа Владимирской области "Реализация государственной национальной политики во Владимирской области (2018-2023 годы)"	46	3400000000	8 330 510,00
ГП РФ 99: Непрограммные расходы федерального бюджета	99		3 254 378 671,25
Государственная программа "Обеспечение безопасности населения и территорий во Владимирской области"	99	2300000000	177 615 159,34
Государственная программа "Развитие архивного дела во Владимирской области на 2016-2022 годы"	99	3600000000	5 670 351,02
Заместители высшего должностного лица Владимирской области	99	7800000000	28 603 663,85
Руководитель Представительства администрации Владимирской области при Правительстве Российской Федерации	99	8000000000	3 826 513,62
Обеспечение функций Представительства администрации Владимирской области при Правительстве Российской Федерации	99	8100000000	8 059 925,70
Уполномоченный по защите прав предпринимателей во Владимирской области и его аппарат	99	9000000000	3 194 088,89
Уполномоченный по правам ребенка во Владимирской области	99	9100000000	1 254 740,39
Уполномоченный по правам человека во Владимирской области и его аппарат	99	9200000000	7 450 463,10
Счетная палата Владимирской области	99	9300000000	31 526 962,99
Избирательная комиссия Владимирской области	99	9400000000	181 676 631,79
Законодательное Собрание Владимирской области	99	9500000000	90 504 186,65
Непрограммные расходы иных областных органов исполнительной власти	99	9900000000	2 714 995 983,91

Наименование расхода	ГП РФ	Код ЦСР	Исполнено 2018, руб.
Итого расходы бюджета субъекта РФ (Волгоградская область)	Х	Х	96 827 201 205,45
ГП РФ 01: "Развитие здравоохранения"	01		18 469 342 901,17
Государственная программа Волгоградской области "Развитие здравоохранения в Волгоградской области"	01	4200000000	18 469 342 901,17
ГП РФ 02: "Развитие образования"	02		22 154 803 194,16
Государственная программа Волгоградской области "Развитие образования в Волгоградской области"	02	4000000000	21 976 741 569,95
Государственная программа Волгоградской области "Региональная молодежная политика Волгоградской области"	02	4100000000	97 187 105,59
Государственная программа Волгоградской области "Управление государственными финансами Волгоградской области"	02	5400000000	11 406 973,64
Государственная программа Волгоградской области "Энергосбережение и повышение энергетической эффективности в Волгоградской области"	02	5500000000	12 267 932,51
Ведомственная целевая программа "Организация отдыха и оздоровления детей, проживающих в Волгоградской области"	02	8600000000	57 199 612,47
ГП РФ 03: "Социальная поддержка граждан"	03		10 819 796 140,52
Государственная программа Волгоградской области "Развитие гражданского общества на территории Волгоградской области"	03	4300000000	11 466 125,78
Государственная программа Волгоградской области "Социальная поддержка и защита населения Волгоградской области"	03	4400000000	10 584 705 972,02
Государственная программа Волгоградской области "Обеспечение доступным и комфортным жильем и коммунальными услугами жителей Волгоградской области"	03	5900000000	216 013 511,16
Непрограммные расходы государственных органов Волгоградской области	03	9900000000	7 610 531,56
ГП РФ 04: "Доступная среда"	04		53 703 158,82
Государственная программа Волгоградской области "Социальная поддержка и защита населения Волгоградской области"	04	4400000000	51 297 583,30
Государственная программа Волгоградской области "Управление государственными финансами Волгоградской области"	04	5400000000	293 800,00
Непрограммные расходы государственных органов Волгоградской области	04	9900000000	2 111 775,52
ГП РФ 05: "Обеспечение доступным и комфортным жильем и коммунальными услугами граждан Российской Федерации"	05		2 258 489 472,59
Государственная программа Волгоградской области "Обеспечение доступным и комфортным жильем и коммунальными услугами жителей Волгоградской области"	05	5900000000	1 223 104 542,44
Государственная программа Волгоградской области "Формирование современной городской среды Волгоградской области"	05	6100000000	926 904 057,65
Ведомственная целевая программа "Обеспечение эпизоотического и ветеринарно-санитарного благополучия территории Волгоградской области"	05	8300000000	5 124 675,00
Непрограммные расходы государственных органов Волгоградской области	05	9900000000	103 356 197,50
ГП РФ 07: "Содействие занятости населения"	07		704 464 528,65
Государственная программа Волгоградской области "Развитие рынка труда и обеспечение занятости в Волгоградской области"	07	4700000000	697 307 744,29
Непрограммные расходы государственных органов Волгоградской области	07	9900000000	7 156 784,36
ГП РФ 08: "Обеспечение общественного порядка и противодействие преступности"	08		759 280 124,25
Государственная программа Волгоградской области "Развитие здравоохранения в Волгоградской области"	08	4200000000	5 212 626,83
Государственная программа Волгоградской области "Обеспечение безопасности жизнедеятельности на территории Волгоградской области"	08	4500000000	598 049 188,61
Государственная программа Волгоградской области "Развитие транспортной системы и обеспечение безопасности дорожного движения в Волгоградской области"	08	4600000000	43 403 179,06
Государственная программа Волгоградской области "Профилактика правонарушений и обеспечение общественной безопасности на территории Волгоградской области"	08	6000000000	112 615 129,75
ГП РФ 10: "Защита населения и территорий от чрезвычайных ситуаций, обеспечение пожарной безопасности и безопасности людей на водных объектах"	10		5 491 212 140,89
Государственная программа Волгоградской области "Социальная поддержка и защита населения Волгоградской области"	10	4400000000	4 529 911 007,59

Наименование расхода	ГП РФ	Код ЦСР	Исполнено 2018, руб.
Государственная программа Волгоградской области "Обеспечение безопасности жизнедеятельности на территории Волгоградской области"	10	4500000000	829 346 742,91
Ведомственная целевая программа "Обеспечение эпизоотического и ветеринарно-санитарного благополучия территории Волгоградской области"	10	8300000000	16 769 184,15
Непрограммные расходы государственных органов Волгоградской области	10	9900000000	115 185 206,24
ГП РФ 11: "Развитие культуры и туризма"	11		2 081 314 782,21
Государственная программа Волгоградской области "Развитие гражданского общества на территории Волгоградской области"	11	4300000000	14 681 500,00
Государственная программа Волгоградской области "Развитие культуры и туризма в Волгоградской области"	11	5800000000	2 066 006 468,98
Непрограммные расходы государственных органов Волгоградской области	11	9900000000	626 813,23
ГП РФ 12: "Охрана окружающей среды"	12		554 963 790,30
Государственная программа Волгоградской области "Охрана окружающей среды на территории Волгоградской области"	12	4900000000	552 750 702,30
Непрограммные расходы государственных органов Волгоградской области	12	9900000000	2 213 088,00
ГП РФ 13: "Развитие физической культуры и спорта"	13		1 720 314 687,12
Государственная программа Волгоградской области "Обеспечение безопасности жизнедеятельности на территории Волгоградской области"	13	4500000000	66 298 968,80
Государственная программа Волгоградской области "Развитие физической культуры и спорта в Волгоградской области"	13	5200000000	1 624 535 263,86
Ведомственная целевая программа "Отдельные мероприятия в сфере связи и информатизации"	13	8100000000	7 220 148,66
Непрограммные расходы государственных органов Волгоградской области	13	9900000000	22 260 305,80
ГП РФ 14: "Развитие науки и технологий"	14		26 398 183,01
Государственная программа Волгоградской области "Экономическое развитие и инновационная экономика"	14	5300000000	26 398 183,01
ГП РФ 15: "Экономическое развитие и инновационная экономика"	15		69 368 344,61
Государственная программа Волгоградской области "Экономическое развитие и инновационная экономика"	15	5300000000	69 368 344,61
ГП РФ 16: "Развитие промышленности и повышение ее конкурентоспособности"	16		711 345 494,86
Непрограммные расходы государственных органов Волгоградской области	16	9900000000	711 345 494,86
ГП РФ 21: "Космическая деятельность России"	21		714 090,09
Непрограммные расходы государственных органов Волгоградской области	21	9900000000	714 090,09
ГП РФ 23: "Информационное общество"	23		543 201 356,62
Государственная программа Волгоградской области "Обеспечение безопасности жизнедеятельности на территории Волгоградской области"	23	4500000000	91 939 128,07
Государственная программа Волгоградской области "Энергосбережение и повышение энергетической эффективности в Волгоградской области"	23	5500000000	10 929 200,00
Государственная программа Волгоградской области "Развитие информационного общества Волгоградской области"	23	5600000000	150 283 951,31
Ведомственная целевая программа "Реализация государственной информационной политики на территории Волгоградской области в сфере средств массовой информации и массовых коммуникаций, развития информационных ресурсов, печати, издательской, полиграфической деятельности, распространения печатной продукции" на 2016 – 2018 годы	23	8000000000	236 977 203,73
Ведомственная целевая программа "Отдельные мероприятия в сфере связи и информатизации"	23	8100000000	53 071 873,51
ГП РФ 24: "Развитие транспортной системы"	24		9 774 209 457,48
Государственная программа Волгоградской области "Развитие здравоохранения в Волгоградской области"	24	4200000000	247 491 568,00
Государственная программа Волгоградской области "Обеспечение безопасности жизнедеятельности на территории Волгоградской области"	24	4500000000	47 959 000,00
Государственная программа Волгоградской области "Развитие транспортной системы и обеспечение безопасности дорожного движения в Волгоградской области"	24	4600000000	7 750 419 248,23
Государственная программа Волгоградской области "Устойчивое развитие сельских территорий"	24	5100000000	728 619 304,47
Ведомственная целевая программа "Обеспечение сетевой безопасности государственных информационных ресурсов"	24	8200000000	97 007 218,65

Наименование расхода	ГП РФ	Код ЦСР	Исполнено 2018, руб.
Ведомственная целевая программа "Обеспечение эпизоотического и ветеринарно-санитарного благополучия территории Волгоградской области"	24	8300000000	486 700 067,23
Непрограммные расходы государственных органов Волгоградской области	24	9900000000	416 013 050,90
ГП РФ 25: Развитие сельского хозяйства и регулирования рынков сельскохозяйственной продукции, сырья и продовольствия	25		4 485 911 954,62
Государственная программа Волгоградской области "Развитие сельского хозяйства и регулирование рынков сельскохозяйственной продукции, сырья и продовольствия"	25	5000000000	4 190 015 308,29
Государственная программа Волгоградской области "Устойчивое развитие сельских территорий"	25	5100000000	295 896 646,33
ГП РФ 27: "Развитие внешнеэкономической деятельности"	27		12 329 633,00
Государственная программа Волгоградской области "Экономическое развитие и инновационная экономика"	27	5300000000	12 329 633,00
ГП РФ 28: "Воспроизводство и использование природных ресурсов"	28		758 420 467,26
Государственная программа Волгоградской области "Использование и охрана водных объектов, предотвращение негативного воздействия вод на территории Волгоградской области"	28	4800000000	346 957 307,28
Государственная программа Волгоградской области "Охрана окружающей среды на территории Волгоградской области"	28	4900000000	19 560 000,00
Государственная программа Волгоградской области "Энергосбережение и повышение энергетической эффективности в Волгоградской области"	28	5500000000	330 307 155,27
Непрограммные расходы государственных органов Волгоградской области	28	9900000000	61 596 004,71
ГП РФ 29: "Развитие лесного хозяйства"	29		445 779 079,22
Государственная программа Волгоградской области "Охрана окружающей среды на территории Волгоградской области"	29	4900000000	441 520 893,78
Непрограммные расходы государственных органов Волгоградской области	29	9900000000	4 258 185,44
ГП РФ 30: "Энергоэффективность и развитие энергетики"	30		400 733 947,52
Государственная программа Волгоградской области "Энергосбережение и повышение энергетической эффективности в Волгоградской области"	30	5500000000	400 733 947,52
ГП РФ 31: "Обеспечение обороноспособности страны"	31		22 553 665,52
Государственная программа Волгоградской области "Развитие гражданского общества на территории Волгоградской области"	31	4300000000	22 553 665,52
ГП РФ 36: "Развитие федеративных отношений и создание условий для эффективного и ответственного управления региональными и муниципальными финансами"	36		3 695 831 693,40
Государственная программа Волгоградской области "Экономическое развитие и инновационная экономика"	36	5300000000	657 947 889,60
Государственная программа Волгоградской области "Управление государственными финансами Волгоградской области"	36	5400000000	3 037 883 803,80
ГП РФ 38: "Управление федеральным имуществом"	38		937 335,02
Непрограммные расходы государственных органов Волгоградской области	38	9900000000	937 335,02
ГП РФ 39: "Управление государственными финансами и регулирование финансовых рынков"	39		2 800 031 571,70
Государственная программа Волгоградской области "Управление государственными финансами Волгоградской области"	39	5400000000	2 800 031 571,70
ГП РФ 42: "Юстиция"	42		168 739 164,95
Государственная программа Волгоградской области "Региональная молодежная политика Волгоградской области"	42	4100000000	20 361,51
Государственная программа Волгоградской области "Обеспечение безопасности жизнедеятельности на территории Волгоградской области"	42	4500000000	5 108,00
Ведомственная целевая программа "Развитие мировой юстиции в Волгоградской области"	42	8500000000	35 163 243,04
Непрограммные расходы государственных органов Волгоградской области	42	9900000000	133 550 452,40
ГП РФ 46: "Реализация государственной национальной политики"	46		2 797 100,00
Государственная программа Волгоградской области "Развитие гражданского общества на территории Волгоградской области"	46	4300000000	2 797 100,00
ГП РФ 99: Непрограммные расходы федерального бюджета	99		7 840 213 745,89
Государственная программа Волгоградской области "Обеспечение безопасности жизнедеятельности на территории Волгоградской области"	99	4500000000	56 065 702,61
Непрограммные направления обеспечения деятельности государственных органов Волгоградской области	99	9000000000	2 933 573 779,48

Наименование расхода	ГП РФ	Код ЦСР	Исполнено 2018, руб.
Непрограммные расходы государственных органов Волгоградской области	99	9900000000	4 850 574 263,80

Наименование расхода	ГП РФ	Код ЦСР	Исполнено 2018, руб.
Итого расходы бюджета субъекта РФ (Вологодская область)	Х	Х	61 564 161 582,37
ГП РФ 01: "Развитие здравоохранения"	01		11 833 069 195,56
Государственная программа "Развитие здравоохранения Вологодской области" на 2014-2020 годы	01	0400000000	11 164 556 190,40
Государственная программа "Обеспечение населения Вологодской области доступным жильем и формирование комфортной среды проживания на 2014-2020 годы"	01	0900000000	668 374 633,59
Реализация иных государственных функций	01	9900000000	138 371,57
ГП РФ 02: "Развитие образования"	02		15 075 523 868,34
Государственная программа "Развитие образования Вологодской области на 2013-2020 годы"	02	0100000000	12 972 096 408,87
Государственная программа "Обеспечение населения Вологодской области доступным жильем и формирование комфортной среды проживания на 2014-2020 годы"	02	0900000000	685 148 459,47
Государственная программа "Создание условий для развития гражданского общества и потенциала молодежи в Вологодской области на 2014-2020 годы"	02	2100000000	27 013 400,00
Государственная программа "Содействие созданию в Вологодской области (исходя из прогнозируемой потребности) новых мест в общеобразовательных организациях на 2018-2025 годы"	02	2500000000	1 368 199 400,00
Реализация полномочий органов государственной власти области в сфере молодежной политики	02	7900000000	23 066 200,00
ГП РФ 03: "Социальная поддержка граждан"	03		12 714 753 747,95
Государственная программа "Социальная поддержка граждан в Вологодской области на 2014-2020 годы"	03	0500000000	11 978 128 753,14
Государственная программа "Развитие агропромышленного комплекса и потребительского рынка Вологодской области на 2013-2020 годы"	03	0600000000	78 346 662,94
Государственная программа "Обеспечение населения Вологодской области доступным жильем и формирование комфортной среды проживания на 2014-2020 годы"	03	0900000000	641 282 013,28
Государственная программа "Создание условий для развития гражданского общества и потенциала молодежи в Вологодской области на 2014-2020 годы"	03	2100000000	16 996 318,59
ГП РФ 04: "Доступная среда"	04		25 746 635,42
Государственная программа "Развитие образования Вологодской области на 2013-2020 годы"	04	0100000000	6 217 300,00
Государственная программа "Сохранение и развитие культурного потенциала, развитие туристского кластера и архивного дела Вологодской области на 2015-2020 годы"	04	0300000000	111 125,59
Государственная программа "Социальная поддержка граждан в Вологодской области на 2014-2020 годы"	04	0500000000	19 418 209,83
ГП РФ 05: "Обеспечение доступным и комфортным жильем и коммунальными услугами граждан Российской Федерации"	05		881 622 583,23
Государственная программа "Социальная поддержка граждан в Вологодской области на 2014-2020 годы"	05	0500000000	11 646 691,16
Государственная программа "Развитие агропромышленного комплекса и потребительского рынка Вологодской области на 2013-2020 годы"	05	0600000000	73 092 630,60
Государственная программа "Охрана окружающей среды, воспроизводство и рациональное использование природных ресурсов на 2013-2020 годы"	05	0800000000	62 025 327,65
Государственная программа "Обеспечение населения Вологодской области доступным жильем и формирование комфортной среды проживания на 2014-2020 годы"	05	0900000000	223 193 520,66
Государственная программа "Формирование современной городской среды на 2018-2022 годы"	05	1400000000	356 569 920,18
Субвенции на осуществление отдельных государственных полномочий	05	7300000000	110 350 129,44
Субсидии муниципальным образованиям области	05	7400000000	42 949 699,50
Обеспечение мероприятий по капитальному ремонту и переселению граждан из аварийного жилищного фонда	05	7500000000	1 794 664,04
ГП РФ 06: Развитие пенсионной системы	06		228 464 151,89
Государственная программа "Социальная поддержка граждан в Вологодской области на 2014-2020 годы"	06	0500000000	228 464 151,89
ГП РФ 07: "Содействие занятости населения"	07		543 721 652,37
Государственная программа "Содействие занятости населения, улучшение условий и охраны труда в Вологодской области на 2014-2020 годы"	07	0200000000	543 721 652,37
ГП РФ 08: "Обеспечение общественного порядка и противодействие преступности"	08		50 594 679,69

Наименование расхода	ГП РФ	Код ЦСР	Исполнено 2018, руб.
Государственная программа "Содействие занятости населения, улучшение условий и охраны труда в Вологодской области на 2014-2020 годы"	08	0200000000	3 097 899,91
Государственная программа "Совершенствование государственного управления в Вологодской области на 2013-2020 годы"	08	1300000000	817 624,79
Государственная программа "Обеспечение профилактики правонарушений, безопасности населения и территории Вологодской области в 2013-2020 годах"	08	1500000000	46 679 154,99
ГП РФ 10: "Защита населения и территорий от чрезвычайных ситуаций, обеспечение пожарной безопасности и безопасности людей на водных объектах"	10		1 046 279 305,00
Государственная программа "Обеспечение профилактики правонарушений, безопасности населения и территории Вологодской области в 2013-2020 годах"	10	1500000000	1 040 669 305,00
Финансовое обеспечение мероприятий, связанных с ликвидацией последствий чрезвычайной ситуации, сложившейся в результате опасных гидрологических явлений на реках Сухона и Малая Северная Двина	10	7700000000	5 610 000,00
ГП РФ 11: "Развитие культуры и туризма"	11		1 273 018 087,43
Государственная программа "Сохранение и развитие культурного потенциала, развитие туристского кластера и архивного дела Вологодской области на 2015-2020 годы"	11	0300000000	1 148 249 041,63
Государственная программа "Обеспечение населения Вологодской области доступным жильем и формирование комфортной среды проживания на 2014-2020 годы"	11	0900000000	46 788 260,52
Государственная программа "Наследие Вологодчины (на 2018-2025 годы)"	11	1100000000	76 980 785,28
Государственная программа "Создание условий для развития гражданского общества и потенциала молодежи в Вологодской области на 2014-2020 годы"	11	2100000000	1 000 000,00
ГП РФ 12: "Охрана окружающей среды"	12		171 938 988,48
Государственная программа "Охрана окружающей среды, воспроизводство и рациональное использование природных ресурсов на 2013-2020 годы"	12	0800000000	171 938 988,48
ГП РФ 13: "Развитие физической культуры и спорта"	13		498 251 569,82
Государственная программа "Обеспечение населения Вологодской области доступным жильем и формирование комфортной среды проживания на 2014-2020 годы"	13	0900000000	728 456,29
Государственная программа "Развитие физической культуры и спорта в Вологодской области на 2014-2020 годы"	13	1000000000	497 523 113,53
ГП РФ 14: "Развитие науки и технологий"	14		10 558 064,06
Государственная программа "Экономическое развитие Вологодской области на 2014-2020 годы"	14	1800000000	10 558 064,06
ГП РФ 15: "Экономическое развитие и инновационная экономика"	15		498 500 567,61
Государственная программа "Совершенствование государственного управления в Вологодской области на 2013-2020 годы"	15	1300000000	259 703 510,27
Государственная программа "Поддержка и развитие малого и среднего предпринимательства в Вологодской области на 2013-2020 годы"	15	1700000000	73 967 181,84
Государственная программа "Экономическое развитие Вологодской области на 2014-2020 годы"	15	1800000000	137 498 382,99
Государственная программа "Создание условий для развития гражданского общества и потенциала молодежи в Вологодской области на 2014-2020 годы"	15	2100000000	5 783 700,00
Государственная программа "Совершенствование системы управления и распоряжения земельно-имущественным комплексом области на 2017-2020 годы"	15	2400000000	21 547 792,51
ГП РФ 16: "Развитие промышленности и повышение ее конкурентоспособности"	16		63 394 400,00
Государственная программа "Экономическое развитие Вологодской области на 2014-2020 годы"	16	1800000000	63 394 400,00
ГП РФ 23: "Информационное общество"	23		506 370 045,08
Государственная программа "Информационное общество - Вологодская область (2014-2020 годы)"	23	1900000000	506 370 045,08
ГП РФ 24: "Развитие транспортной системы"	24		6 192 022 251,84
Государственная программа "Развитие транспортной системы Вологодской области на 2014-2020 годы"	24	0700000000	6 192 022 251,84
ГП РФ 25: Развитие сельского хозяйства и регулирования рынков сельскохозяйственной продукции, сырья и продовольствия	25		2 354 707 583,75
Государственная программа "Развитие агропромышленного комплекса и потребительского рынка Вологодской области на 2013-2020 годы"	25	0600000000	2 318 793 065,38

Наименование расхода	ГП РФ	Код ЦСР	Исполнено 2018, руб.
Государственная программа "Обеспечение профилактики правонарушений, безопасности населения и территории Вологодской области в 2013-2020 годах"	25	1500000000	35 406 918,37
Государственная программа "Совершенствование системы управления и распоряжения земельно-имущественным комплексом области на 2017-2020 годы"	25	2400000000	507 600,00
ГП РФ 26: "Развитие рыбохозяйственного комплекса"	26		29 163 600,00
Государственная программа "Развитие агропромышленного комплекса и потребительского рынка Вологодской области на 2013-2020 годы"	26	0600000000	29 163 600,00
ГП РФ 28: "Воспроизводство и использование природных ресурсов"	28		397 034 679,95
Государственная программа "Охрана окружающей среды, воспроизводство и рациональное использование природных ресурсов на 2013-2020 годы"	28	0800000000	397 034 679,95
ГП РФ 29: "Развитие лесного хозяйства"	29		569 358 499,60
Государственная программа "Развитие лесного комплекса Вологодской области на 2014-2020 годы"	29	2000000000	569 358 499,60
ГП РФ 30: "Энергоэффективность и развитие энергетики"	30		97 718 804,40
Государственная программа "Энергоэффективность и развитие газификации на территории Вологодской области на 2014-2020 годы"	30	1200000000	97 718 804,40
ГП РФ 31: "Обеспечение обороноспособности страны"	31		22 608 912,96
Государственная программа "Обеспечение профилактики правонарушений, безопасности населения и территории Вологодской области в 2013-2020 годах"	31	1500000000	22 608 912,96
ГП РФ 32: "Обеспечение государственной безопасности"	32		137 538 131,86
Государственная программа "Обеспечение профилактики правонарушений, безопасности населения и территории Вологодской области в 2013-2020 годах"	32	1500000000	16 540 432,16
Государственная программа "Создание условий для развития гражданского общества и потенциала молодежи в Вологодской области на 2014-2020 годы"	32	2100000000	120 997 699,70
ГП РФ 36: "Развитие федеративных отношений и создание условий для эффективного и ответственного управления региональными и муниципальными финансами"	36		3 636 238 084,19
Государственная программа "Создание условий для развития гражданского общества и потенциала молодежи в Вологодской области на 2014-2020 годы"	36	2100000000	19 499 999,82
Государственная программа "Управление региональными финансами Вологодской области на 2015-2020 годы"	36	2200000000	3 616 738 084,37
ГП РФ 38: "Управление федеральным имуществом"	38		27 659 771,09
Государственная программа "Совершенствование системы управления и распоряжения земельно-имущественным комплексом области на 2017-2020 годы"	38	2400000000	27 659 771,09
ГП РФ 39: "Управление государственными финансами и регулирование финансовых рынков"	39		458 590 796,40
Государственная программа "Управление региональными финансами Вологодской области на 2015-2020 годы"	39	2200000000	458 590 796,40
ГП РФ 42: "Юстиция"	42		31 830,00
Государственная программа "Обеспечение профилактики правонарушений, безопасности населения и территории Вологодской области в 2013-2020 годах"	42	1500000000	31 830,00
ГП РФ 46: "Реализация государственной национальной политики"	46		3 057 955,99
Государственная программа "Обеспечение профилактики правонарушений, безопасности населения и территории Вологодской области в 2013-2020 годах"	46	1500000000	1 960 955,99
Государственная программа "Создание условий для развития гражданского общества и потенциала молодежи в Вологодской области на 2014-2020 годы"	46	2100000000	1 097 000,00
ГП РФ 99: Непрограммные расходы федерального бюджета	99		2 216 623 138,41
Государственная программа "Обеспечение профилактики правонарушений, безопасности населения и территории Вологодской области в 2013-2020 годах"	99	1500000000	259 235 266,15
Государственная программа "Совершенствование системы управления и распоряжения земельно-имущественным комплексом области на 2017-2020 годы"	99	2400000000	55 521 127,49
Резервные фонды	99	7000000000	7 016 647,62
Реализация полномочий органов государственной власти области в сфере средств массовой информации	99	7800000000	160 929 500,00

Наименование расхода	ГП РФ	Код ЦСР	Исполнено 2018, руб.
Обеспечение деятельности органов государственной власти	99	9100000000	1 057 205 984,94
Обеспечение деятельности законодательных органов государственной власти	99	9200000000	202 060 801,66
Обеспечение деятельности Контрольно-счетной палаты	99	9300000000	34 311 544,33
Обеспечение деятельности избирательной комиссии	99	9400000000	60 129 155,70
Обеспечение деятельности Совета Федерации Федерального Собрания Российской Федерации	99	9500000000	5 263 383,65
Обеспечение деятельности Государственной Думы Федерального Собрания Российской Федерации	99	9600000000	9 842 008,25
Реализация государственных функций, связанных с общегосударственным управлением	99	9700000000	365 107 718,62

Наименование расхода	ГП РФ	Код ЦСР	Исполнено 2018, руб.
Итого расходы бюджета субъекта РФ (Воронежская область)	Х	Х	102 112 122 345,98
ГП РФ 01: "Развитие здравоохранения"	01		20 121 026 287,85
Государственная программа Воронежской области «Развитие здравоохранения»	01	0100000000	20 121 026 287,85
ГП РФ 02: "Развитие образования"	02		24 085 205 130,57
Государственная программа Воронежской области «Развитие образования»	02	0200000000	24 085 205 130,57
ГП РФ 03: "Социальная поддержка граждан"	03		14 615 893 518,77
Государственная программа Воронежской области «Развитие образования»	03	0200000000	553 452 624,27
Государственная программа Воронежской области «Социальная поддержка граждан»	03	0300000000	14 062 440 894,50
ГП РФ 04: "Доступная среда"	04		32 392 092,70
Государственная программа Воронежской области «Доступная среда»	04	0400000000	32 392 092,70
ГП РФ 05: "Обеспечение доступным и комфортным жильем и коммунальными услугами граждан Российской Федерации"	05		3 436 298 430,09
Государственная программа Воронежской области «Обеспечение доступным и комфортным жильем населения Воронежской области»	05	0500000000	948 244 944,93
Государственная программа Воронежской области «Формирование современной городской среды Воронежской области на 2018-2023 годы»	05	0600000000	730 788 467,24
Государственная программа Воронежской области «Обеспечение качественными жилищно-коммунальными услугами населения Воронежской области»	05	5600000000	1 556 414 717,92
Государственная программа Воронежской области «Содействие развитию муниципальных образований и местного самоуправления»	05	5800000000	200 850 300,00
ГП РФ 07: "Содействие занятости населения"	07		776 163 636,17
Государственная программа Воронежской области «Содействие занятости населения»	07	0700000000	776 163 636,17
ГП РФ 08: "Обеспечение общественного порядка и противодействие преступности"	08		17 438 780,65
Государственная программа Воронежской области «Обеспечение общественного порядка и противодействие преступности»	08	0800000000	17 438 780,65
ГП РФ 10: "Защита населения и территорий от чрезвычайных ситуаций, обеспечение пожарной безопасности и безопасности людей на водных объектах"	10		754 895 094,87
Государственная программа Воронежской области «Защита населения и территории Воронежской области от чрезвычайных ситуаций, обеспечение пожарной безопасности и безопасности людей на водных объектах»	10	1000000000	754 895 094,87
ГП РФ 11: "Развитие культуры и туризма"	11		1 954 837 386,03
Государственная программа Воронежской области «Развитие культуры и туризма»	11	1100000000	1 933 020 421,08
Государственная программа Воронежской области «Государственная охрана объектов культурного наследия»	11	5900000000	21 816 964,95
ГП РФ 12: "Охрана окружающей среды"	12		308 962 435,35
Государственная программа Воронежской области «Охрана окружающей среды и природные ресурсы»	12	1200000000	308 962 435,35
ГП РФ 13: "Развитие физической культуры и спорта"	13		1 873 380 350,17
Государственная программа Воронежской области «Развитие физической культуры и спорта»	13	1300000000	1 873 380 350,17
ГП РФ 15: "Экономическое развитие и инновационная экономика"	15		1 062 264 550,35
Государственная программа Воронежской области «Экономическое развитие и инновационная экономика»	15	1500000000	920 361 018,10
Государственная программа Воронежской области «Информационное общество»	15	2300000000	325 100,00
Государственная программа Воронежской области «Развитие предпринимательства и торговли»	15	5700000000	141 578 432,25
ГП РФ 16: "Развитие промышленности и повышение ее конкурентоспособности"	16		382 918 936,89
Государственная программа Воронежской области «Экономическое развитие и инновационная экономика»	16	1500000000	311 430 000,00
Государственная программа Воронежской области «Развитие промышленности и повышение ее конкурентоспособности»	16	1600000000	71 488 936,89
ГП РФ 23: "Информационное общество"	23		964 832 548,78
Государственная программа Воронежской области «Информационное общество»	23	2300000000	964 832 548,78
ГП РФ 24: "Развитие транспортной системы"	24		11 787 199 471,74

Наименование расхода	ГП РФ	Код ЦСР	Исполнено 2018, руб.
Государственная программа Воронежской области «Социальная поддержка граждан»	24	0300000000	6 640 742,50
Государственная программа Воронежской области «Развитие транспортной системы»	24	2400000000	11 780 558 729,24
ГП РФ 25: Развитие сельского хозяйства и регулирования рынков сельскохозяйственной продукции, сырья и продовольствия	25		11 178 764 701,52
Государственная программа Воронежской области «Развитие сельского хозяйства, производства пищевых продуктов и инфраструктуры агропродовольственного рынка»	25	2500000000	11 178 764 701,52
ГП РФ 26: "Развитие рыбохозяйственного комплекса"	26		157 500,00
Государственная программа Воронежской области «Охрана окружающей среды и природные ресурсы»	26	1200000000	157 500,00
ГП РФ 27: "Развитие внешнеэкономической деятельности"	27		1 667 870,46
Государственная программа Воронежской области «Экономическое развитие и инновационная экономика»	27	1500000000	1 667 870,46
ГП РФ 28: "Воспроизводство и использование природных ресурсов"	28		178 366 183,78
Государственная программа Воронежской области «Охрана окружающей среды и природные ресурсы»	28	1200000000	178 366 183,78
ГП РФ 29: "Развитие лесного хозяйства"	29		317 308 089,07
Государственная программа Воронежской области «Развитие лесного хозяйства»	29	2900000000	317 308 089,07
ГП РФ 30: "Энергоэффективность и развитие энергетики"	30		186 843 953,67
Государственная программа Воронежской области «Энергоэффективность и развитие энергетики»	30	3000000000	186 843 953,67
ГП РФ 31: "Обеспечение обороноспособности страны"	31		44 168 600,00
Государственная программа Воронежской области «Управление государственными финансами, создание условий для эффективного и ответственного управления муниципальными финансами, повышение устойчивости бюджетов муниципальных образований Воронежской области»	31	3900000000	44 168 600,00
ГП РФ 36: "Развитие федеративных отношений и создание условий для эффективного и ответственного управления региональными и муниципальными финансами"	36		4 427 227 675,22
Государственная программа Воронежской области «Управление государственными финансами, создание условий для эффективного и ответственного управления муниципальными финансами, повышение устойчивости бюджетов муниципальных образований Воронежской области»	36	3900000000	4 129 241 989,78
Государственная программа Воронежской области «Содействие развитию муниципальных образований и местного самоуправления»	36	5800000000	297 985 685,44
ГП РФ 38: "Управление федеральным имуществом"	38		316 786 263,52
Государственная программа Воронежской области «Управление государственным имуществом»	38	3800000000	316 786 263,52
ГП РФ 39: "Управление государственными финансами и регулирование финансовых рынков"	39		825 739 641,34
Государственная программа Воронежской области «Управление государственными финансами, создание условий для эффективного и ответственного управления муниципальными финансами, повышение устойчивости бюджетов муниципальных образований Воронежской области»	39	3900000000	825 739 641,34
ГП РФ 42: "Юстиция"	42		242 050 579,63
Государственная программа Воронежской области «Обеспечение общественного порядка и противодействие преступности»	42	0800000000	2 283 124,44
Государственная программа Воронежской области «Управление государственными финансами, создание условий для эффективного и ответственного управления муниципальными финансами, повышение устойчивости бюджетов муниципальных образований Воронежской области»	42	3900000000	12 789 737,98
Государственная программа Воронежской области «Содействие развитию муниципальных образований и местного самоуправления»	42	5800000000	226 977 717,21
ГП РФ 46: "Реализация государственной национальной политики"	46		7 061 576,43
Государственная программа Воронежской области «Развитие здравоохранения»	46	0100000000	5 864 576,43
Государственная программа Воронежской области «Развитие образования»	46	0200000000	160 000,00
Государственная программа Воронежской области «Развитие культуры и туризма»	46	1100000000	1 037 000,00

Наименование расхода	ГП РФ	Код ЦСР	Исполнено 2018, руб.
ГП РФ 99: Непрограммные расходы федерального бюджета	99		2 212 271 060,36
Государственная программа Воронежской области «Содействие развитию муниципальных образований и местного самоуправления»	99	5800000000	13 952 791,34
Обеспечение деятельности Уполномоченного по правам человека в Воронежской области	99	9200000000	14 111 031,02
Обеспечение деятельности Контрольно-счетной палаты Воронежской области	99	9300000000	60 332 941,60
Обеспечение деятельности Избирательной комиссии Воронежской области	99	9400000000	340 462 833,07
Обеспечение деятельности Воронежской областной Думы	99	9600000000	202 537 517,50
Непрограммные расходы органов власти Воронежской области	99	9900000000	1 580 873 945,83

Наименование расхода	ГП РФ	Код ЦСР	Исполнено 2018, руб.
Итого расходы бюджета субъекта РФ (Нижегородская область)	Х	Х	151 775 153 684,66
ГП РФ 01: "Развитие здравоохранения"	01		24 233 783 762,64
Государственная программа "Развитие здравоохранения Нижегородской области на 2013-2020 годы"	01	0200000000	24 079 822 464,68
Государственная программа "Социальная поддержка граждан Нижегородской области"	01	0300000000	1 391 800,00
Государственная программа "Энергоэффективность и развитие энергетики Нижегородской области"	01	2100000000	152 569 497,96
ГП РФ 02: "Развитие образования"	02		39 156 461 001,13
Государственная программа "Развитие образования Нижегородской области"	02	0100000000	37 389 852 907,67
Государственная программа "Развитие здравоохранения Нижегородской области на 2013-2020 годы"	02	0200000000	283 677 749,36
Государственная программа "Развитие культуры и туризма Нижегородской области"	02	0900000000	4 361 700,00
Государственная программа "Развитие транспортной системы Нижегородской области"	02	1400000000	7 252 550,00
Государственная программа "Создание новых мест в общеобразовательных организациях Нижегородской области в соответствии с прогнозируемой потребностью и современными условиями обучения, на 2016-2025 годы"	02	2700000000	1 463 786 587,17
Непрограммные расходы	02	7700000000	7 529 506,93
ГП РФ 03: "Социальная поддержка граждан"	03		29 229 586 019,70
Государственная программа "Развитие образования Нижегородской области"	03	0100000000	329 504 054,47
Государственная программа "Развитие здравоохранения Нижегородской области на 2013-2020 годы"	03	0200000000	121 200 000,00
Государственная программа "Социальная поддержка граждан Нижегородской области"	03	0300000000	27 245 974 566,19
Государственная программа "Развитие жилищного строительства и государственная поддержка граждан по обеспечению жильем на территории Нижегородской области"	03	0400000000	610 106 017,92
Государственная программа "Развитие транспортной системы Нижегородской области"	03	1400000000	915 726 430,44
Непрограммные расходы	03	7700000000	7 074 950,68
ГП РФ 04: "Доступная среда"	04		50 387 693,36
Государственная программа "Развитие образования Нижегородской области"	04	0100000000	13 135 410,00
Государственная программа "Социальная поддержка граждан Нижегородской области"	04	0300000000	35 177 957,42
Непрограммные расходы	04	7700000000	2 074 325,94
ГП РФ 05: "Обеспечение доступным и комфортным жильем и коммунальными услугами граждан Российской Федерации"	05		3 322 524 899,50
Государственная программа "Развитие образования Нижегородской области"	05	0100000000	120 056 465,11
Государственная программа "Социальная поддержка граждан Нижегородской области"	05	0300000000	26 065 300,00
Государственная программа "Развитие жилищного строительства и государственная поддержка граждан по обеспечению жильем на территории Нижегородской области"	05	0400000000	1 661 334 488,33
Государственная программа "Обеспечение населения Нижегородской области качественными услугами в сфере жилищно-коммунального хозяйства"	05	0500000000	32 165 080,86
Государственная программа "Развитие агропромышленного комплекса Нижегородской области"	05	1300000000	56 016 400,00
Государственная региональная адресная программа "Переселение граждан из аварийного жилищного фонда на территории Нижегородской области, в том числе с учетом необходимости развития малоэтажного жилищного строительства на 2013-2017 годы"	05	2600000000	37 627 965,11
Государственная программа "Формирование современной городской среды на территории Нижегородской области на 2018-2022 годы"	05	3100000000	970 674 342,15
Непрограммные расходы	05	7700000000	418 584 857,94
ГП РФ 06: Развитие пенсионной системы	06		42 202 139,37
Государственная программа "Социальная поддержка граждан Нижегородской области"	06	0300000000	42 202 139,37
ГП РФ 07: "Содействие занятости населения"	07		723 092 130,78

Наименование расхода	ГП РФ	Код ЦСР	Исполнено 2018, руб.
Государственная программа "Содействие занятости населения Нижегородской области"	07	0600000000	723 092 130,78
ГП РФ 08: "Обеспечение общественного порядка и противодействие преступности"	08		1 179 397 570,03
Государственная программа "Развитие транспортной системы Нижегородской области"	08	1400000000	974 869 844,24
Государственная программа "Обеспечение общественного порядка и противодействие преступности в Нижегородской области"	08	2300000000	197 863 881,30
Государственная программа "Оказание содействия добровольному переселению в Нижегородскую область соотечественников, проживающих за рубежом, на 2018-2020 годы"	08	2400000000	206 762,89
Государственная программа "Комплексные меры противодействия злоупотреблению наркотиками и их незаконному обороту на территории Нижегородской области"	08	2500000000	6 457 081,60
ГП РФ 10: "Защита населения и территорий от чрезвычайных ситуаций, обеспечение пожарной безопасности и безопасности людей на водных объектах"	10		1 368 311 387,46
Государственная программа "Социальная поддержка граждан Нижегородской области"	10	0300000000	1 769 815,00
Государственная программа "Охрана окружающей среды Нижегородской области"	10	0700000000	523 988,20
Государственная программа "Информационное общество Нижегородской области"	10	1100000000	66 799 889,14
Государственная программа "Развитие агропромышленного комплекса Нижегородской области"	10	1300000000	29 250 462,49
Государственная программа "Защита населения и территорий от чрезвычайных ситуаций, обеспечение пожарной безопасности и безопасности людей на водных объектах Нижегородской области"	10	2000000000	1 209 042 482,66
Государственная программа "Обеспечение общественного порядка и противодействие преступности в Нижегородской области"	10	2300000000	6 598 199,97
Непрограммные расходы	10	7700000000	54 326 550,00
ГП РФ 11: "Развитие культуры и туризма"	11		2 585 143 079,25
Государственная программа "Развитие культуры и туризма Нижегородской области"	11	0900000000	1 973 141 150,09
Государственная программа "Сохранение, популяризация и государственная охрана объектов культурного наследия в Нижегородской области"	11	1000000000	23 668 773,20
Непрограммные расходы	11	7700000000	588 333 155,96
ГП РФ 12: "Охрана окружающей среды"	12		5 567 866 002,30
Государственная программа "Охрана окружающей среды Нижегородской области"	12	0700000000	4 157 463 141,27
Государственная программа "Развитие транспортной системы Нижегородской области"	12	1400000000	163 376 213,71
Государственная программа "Развитие инвестиционного климата Нижегородской области"	12	1900000000	44 501 751,02
Непрограммные расходы	12	7700000000	1 202 524 896,30
ГП РФ 13: "Развитие физической культуры и спорта"	13		5 165 166 145,36
Государственная программа "Развитие образования Нижегородской области"	13	0100000000	430 920,00
Государственная программа "Развитие здравоохранения Нижегородской области на 2013-2020 годы"	13	0200000000	236 630 146,94
Государственная программа "Развитие жилищного строительства и государственная поддержка граждан по обеспечению жильем на территории Нижегородской области"	13	0400000000	57 826 409,20
Государственная программа "Обеспечение населения Нижегородской области качественными услугами в сфере жилищно-коммунального хозяйства"	13	0500000000	361 929 140,47
Государственная программа "Развитие физической культуры и спорта Нижегородской области"	13	1200000000	2 698 920 016,95
Государственная программа "Развитие транспортной системы Нижегородской области"	13	1400000000	1 651 837 911,80
Государственная программа "Энергоэффективность и развитие энергетики Нижегородской области"	13	2100000000	157 591 600,00
ГП РФ 14: "Развитие науки и технологий"	14		277 119 199,61
Государственная программа "Развитие промышленности и инноваций Нижегородской области"	14	1500000000	170 906 465,06
Непрограммные расходы	14	7700000000	106 212 734,55

Наименование расхода	ГП РФ	Код ЦСР	Исполнено 2018, руб.
ГП РФ 15: "Экономическое развитие и инновационная экономика"	15		454 275 314,54
Государственная программа "Развитие образования Нижегородской области"	15	0100000000	37 345 200,00
Государственная программа "Развитие промышленности и инноваций Нижегородской области"	15	1500000000	10 319 325,00
Государственная программа "Развитие предпринимательства Нижегородской области"	15	1800000000	242 078 489,54
Непрограммные расходы	15	7700000000	164 532 300,00
ГП РФ 16: "Развитие промышленности и повышение ее конкурентоспособности"	16		86 166 424,08
Государственная программа "Социальная поддержка граждан Нижегородской области"	16	0300000000	96 072,00
Государственная программа "Развитие промышленности и инноваций Нижегородской области"	16	1500000000	67 983 151,84
Государственная программа "Развитие предпринимательства Нижегородской области"	16	1800000000	17 944 253,40
Государственная программа "Энергоэффективность и развитие энергетики Нижегородской области"	16	2100000000	142 946,84
ГП РФ 23: "Информационное общество"	23		441 164 659,63
Государственная программа "Социальная поддержка граждан Нижегородской области"	23	0300000000	3 875,00
Государственная программа "Информационное общество Нижегородской области"	23	1100000000	434 146 752,63
Непрограммные расходы	23	7700000000	7 014 032,00
ГП РФ 24: "Развитие транспортной системы"	24		13 217 633 971,15
Государственная программа "Обеспечение населения Нижегородской области качественными услугами в сфере жилищно-коммунального хозяйства"	24	0500000000	25 002 700,00
Государственная программа "Развитие транспортной системы Нижегородской области"	24	1400000000	13 192 631 271,15
ГП РФ 25: Развитие сельского хозяйства и регулирования рынков сельскохозяйственной продукции, сырья и продовольствия	25		4 062 115 475,89
Государственная программа "Социальная поддержка граждан Нижегородской области"	25	0300000000	14 467,53
Государственная программа "Развитие агропромышленного комплекса Нижегородской области"	25	1300000000	4 059 382 157,86
Государственная программа "Развитие инвестиционного климата Нижегородской области"	25	1900000000	2 718 850,50
ГП РФ 26: "Развитие рыбохозяйственного комплекса"	26		43 303 144,50
Государственная программа "Охрана животного мира Нижегородской области"	26	2900000000	26 488 890,51
Государственная программа "Развитие товарной аквакультуры (товарного рыбоводства) в Нижегородской области"	26	3200000000	16 814 253,99
ГП РФ 27: "Развитие внешнеэкономической деятельности"	27		7 216 900,00
Государственная программа "Развитие промышленности и инноваций Нижегородской области"	27	1500000000	7 216 900,00
ГП РФ 28: "Воспроизводство и использование природных ресурсов"	28		75 306 576,03
Государственная программа "Охрана окружающей среды Нижегородской области"	28	0700000000	53 751 097,70
Государственная программа "Охрана животного мира Нижегородской области"	28	2900000000	21 555 478,33
ГП РФ 29: "Развитие лесного хозяйства"	29		653 901 020,03
Государственная программа "Развитие лесного хозяйства Нижегородской области"	29	0800000000	653 901 020,03
ГП РФ 30: "Энергоэффективность и развитие энергетики"	30		1 185 453,03
Государственная программа "Энергоэффективность и развитие энергетики Нижегородской области"	30	2100000000	1 185 453,03
ГП РФ 32: "Обеспечение государственной безопасности"	32		3 639 982 945,04
Государственная программа "Развитие образования Нижегородской области"	32	0100000000	81 880 708,65
Государственная программа "Развитие здравоохранения Нижегородской области на 2013-2020 годы"	32	0200000000	90 554 905,88
Государственная программа "Социальная поддержка граждан Нижегородской области"	32	0300000000	205 713 019,91
Государственная программа "Обеспечение населения Нижегородской области качественными услугами в сфере жилищно-коммунального хозяйства"	32	0500000000	90 475 058,03

Наименование расхода	ГП РФ	Код ЦСР	Исполнено 2018, руб.
Государственная программа "Сохранение, популяризация и государственная охрана объектов культурного наследия в Нижегородской области"	32	1000000000	23 198 749,56
Государственная программа "Информационное общество Нижегородской области"	32	1100000000	47 672 951,99
Государственная программа "Развитие транспортной системы Нижегородской области"	32	1400000000	54 623 393,37
Государственная программа "Управление государственным имуществом Нижегородской области"	32	1600000000	171 272 370,03
Государственная программа "Управление государственными финансами Нижегородской области"	32	1700000000	439 397 507,89
Государственная программа "Развитие предпринимательства Нижегородской области"	32	1800000000	95 855 276,74
Государственная программа "Охрана животного мира Нижегородской области"	32	2900000000	40 839 057,15
Непрограммные расходы	32	7700000000	2 298 499 945,84
ГП РФ 36: "Развитие федеративных отношений и создание условий для эффективного и ответственного управления региональными и муниципальными финансами"	36		8 873 747 976,78
Государственная программа "Управление государственным имуществом Нижегородской области"	36	1600000000	11 749 192,78
Государственная программа "Управление государственными финансами Нижегородской области"	36	1700000000	8 861 728 684,00
Непрограммные расходы	36	7700000000	270 100,00
ГП РФ 38: "Управление федеральным имуществом"	38		286 322 826,34
Государственная программа "Управление государственным имуществом Нижегородской области"	38	1600000000	286 322 826,34
ГП РФ 39: "Управление государственными финансами и регулирование финансовых рынков"	39		4 742 405 015,20
Государственная программа "Управление государственными финансами Нижегородской области"	39	1700000000	4 489 265 130,44
Непрограммные расходы	39	7700000000	253 139 884,76
ГП РФ 46: "Реализация государственной национальной политики"	46		76 363 338,00
Государственная программа "Реализация государственной национальной политики на территории Нижегородской области"	46	2200000000	76 363 338,00
ГП РФ 99: Непрограммные расходы федерального бюджета	99		2 213 021 613,93
Государственная программа "Социальная поддержка граждан Нижегородской области"	99	0300000000	47 741 462,00
Непрограммные расходы	99	7700000000	2 165 280 151,93

Наименование расхода	ГП РФ	Код ЦСР	Исполнено 2018, руб.
Итого расходы бюджета субъекта РФ (Ивановская область)	Х	Х	36 738 292 477,03
ГП РФ 01: "Развитие здравоохранения"	01		6 541 633 099,35
Государственная программа Ивановской области «Развитие здравоохранения Ивановской области»	01	0100000000	6 463 555 758,65
Непрограммные направления деятельности исполнительных органов государственной власти Ивановской области	01	4100000000	64 282 061,00
Наказы избирателей депутатам Ивановской областной Думы	01	4700000000	13 795 279,70
ГП РФ 02: "Развитие образования"	02		8 153 545 644,52
Государственная программа Ивановской области «Развитие образования Ивановской области»	02	0200000000	7 874 949 642,21
Государственная программа Ивановской области «Социальная поддержка граждан в Ивановской области»	02	0300000000	206 433 680,73
Государственная программа Ивановской области «Совершенствование институтов государственного управления и местного самоуправления Ивановской области»	02	1800000000	1 144 111,00
Непрограммные направления деятельности органов государственной власти Ивановской области и иных государственных органов Ивановской области	02	4000000000	136 044,00
Наказы избирателей депутатам Ивановской областной Думы	02	4700000000	51 741 950,58
Реализация Комплекса мер по созданию в общеобразовательных организациях, расположенных в сельской местности, условий для занятий физической культурой и спортом	02	4800000000	19 140 216,00
ГП РФ 03: "Социальная поддержка граждан"	03		7 298 324 358,38
Государственная программа Ивановской области «Социальная поддержка граждан в Ивановской области»	03	0300000000	7 298 224 358,38
Непрограммные направления деятельности исполнительных органов государственной власти Ивановской области	03	4100000000	100 000,00
ГП РФ 04: "Доступная среда"	04		18 396 794,70
Государственная программа Ивановской области «Социальная поддержка граждан в Ивановской области»	04	0300000000	18 396 794,70
ГП РФ 05: "Обеспечение доступным и комфортным жильем и коммунальными услугами граждан Российской Федерации"	05		1 975 990 771,51
Государственная программа Ивановской области «Социальная поддержка граждан в Ивановской области»	05	0300000000	10 293 665,45
Государственная программа Ивановской области «Формирование современной городской среды»	05	2200000000	359 353 076,19
Государственная программа Ивановской области «Обеспечение доступным и комфортным жильем населения Ивановской области»	05	2300000000	439 648 859,11
Государственная программа Ивановской области «Обеспечение услугами жилищно-коммунального хозяйства населения Ивановской области»	05	2400000000	1 111 245 368,30
Непрограммные направления деятельности исполнительных органов государственной власти Ивановской области	05	4100000000	44 426 573,24
Наказы избирателей депутатам Ивановской областной Думы	05	4700000000	11 023 229,22
ГП РФ 06: Развитие пенсионной системы	06		46 748 720,99
Государственная программа Ивановской области «Социальная поддержка граждан в Ивановской области»	06	0300000000	46 748 720,99
ГП РФ 07: "Содействие занятости населения"	07		341 405 154,82
Государственная программа Ивановской области «Содействие занятости населения Ивановской области»	07	0500000000	341 405 154,82
ГП РФ 08: "Обеспечение общественного порядка и противодействие преступности"	08		61 842 861,67
Государственная программа Ивановской области «Обеспечение безопасности граждан и профилактика правонарушений в Ивановской области»	08	0700000000	22 817 388,24
Государственная программа Ивановской области «Информационное общество Ивановской области»	08	1100000000	39 025 473,43
ГП РФ 10: "Защита населения и территорий от чрезвычайных ситуаций, обеспечение пожарной безопасности и безопасности людей на водных объектах"	10		295 780 425,89
Государственная программа Ивановской области «Обеспечение безопасности граждан и профилактика правонарушений в Ивановской области»	10	0700000000	295 780 425,89
ГП РФ 11: "Развитие культуры и туризма"	11		951 609 471,81
Государственная программа Ивановской области «Развитие образования Ивановской области»	11	0200000000	145 300,00

Наименование расхода	ГП РФ	Код ЦСР	Исполнено 2018, руб.
Государственная программа Ивановской области «Совершенствование институтов государственного управления и местного самоуправления Ивановской области»	11	1800000000	569 375,00
Государственная программа Ивановской области «Развитие культуры и туризма в Ивановской области»	11	2500000000	900 459 906,09
Непрограммные направления деятельности органов государственной власти Ивановской области и иных государственных органов Ивановской области	11	4000000000	198 872,42
Наказы избирателей депутатам Ивановской областной Думы	11	4700000000	50 236 018,30
ГП РФ 12: "Охрана окружающей среды"	12		7 764 737,36
Государственная программа Ивановской области «Охрана окружающей среды Ивановской области»	12	0800000000	7 640 064,34
Государственная программа Ивановской области «Развитие водохозяйственного комплекса Ивановской области»	12	1500000000	124 673,02
ГП РФ 13: "Развитие физической культуры и спорта"	13		210 607 539,78
Государственная программа Ивановской области «Развитие физической культуры и спорта в Ивановской области»	13	2100000000	207 722 539,78
Наказы избирателей депутатам Ивановской областной Думы	13	4700000000	2 885 000,00
ГП РФ 14: "Развитие науки и технологий"	14		3 865 000,00
Государственная программа Ивановской области «Экономическое развитие и инновационная экономика Ивановской области»	14	1000000000	3 865 000,00
ГП РФ 15: "Экономическое развитие и инновационная экономика"	15		117 412 085,63
Государственная программа Ивановской области «Экономическое развитие и инновационная экономика Ивановской области»	15	1000000000	109 667 384,40
Государственная программа Ивановской области «Управление имуществом Ивановской области и земельными ресурсами»	15	1900000000	3 734 701,23
Непрограммные направления деятельности исполнительных органов государственной власти Ивановской области	15	4100000000	1 010 000,00
Наказы избирателей депутатам Ивановской областной Думы	15	4700000000	3 000 000,00
ГП РФ 23: "Информационное общество"	23		273 727 346,32
Государственная программа Ивановской области «Информационное общество Ивановской области»	23	1100000000	181 014 809,29
Государственная программа Ивановской области «Совершенствование институтов государственного управления и местного самоуправления Ивановской области»	23	1800000000	92 712 537,03
ГП РФ 24: "Развитие транспортной системы"	24		3 022 007 973,87
Государственная программа Ивановской области «Развитие транспортной системы Ивановской области»	24	1200000000	3 020 668 140,37
Наказы избирателей депутатам Ивановской областной Думы	24	4700000000	1 339 833,50
ГП РФ 25: Развитие сельского хозяйства и регулирования рынков сельскохозяйственной продукции, сырья и продовольствия	25		586 933 194,48
Государственная программа Ивановской области «Развитие сельского хозяйства и регулирование рынков сельскохозяйственной продукции, сырья и продовольствия Ивановской области»	25	1300000000	586 933 194,48
ГП РФ 28: "Воспроизводство и использование природных ресурсов"	28		51 564 992,12
Государственная программа Ивановской области «Охрана окружающей среды Ивановской области»	28	0800000000	7 748 209,97
Государственная программа Ивановской области «Развитие водохозяйственного комплекса Ивановской области»	28	1500000000	43 816 782,15
ГП РФ 29: "Развитие лесного хозяйства"	29		184 432 869,02
Государственная программа Ивановской области «Развитие лесного хозяйства Ивановской области»	29	1400000000	184 432 869,02
ГП РФ 31: "Обеспечение обороноспособности страны"	31		13 476 500,00
Реализация полномочий Российской Федерации по первичному воинскому учету на территориях, где отсутствуют военные комиссариаты	31	4400000000	13 476 500,00
ГП РФ 36: "Развитие федеративных отношений и создание условий для эффективного и ответственного управления региональными и муниципальными финансами"	36		4 222 172 169,60
Государственная программа Ивановской области «Долгосрочная сбалансированность и устойчивость бюджетной системы Ивановской области»	36	1700000000	4 222 172 169,60
ГП РФ 38: "Управление федеральным имуществом"	38		13 828 000,00
Государственная программа Ивановской области «Управление имуществом Ивановской области и земельными ресурсами»	38	1900000000	13 828 000,00
ГП РФ 39: "Управление государственными финансами и регулирование финансовых рынков"	39		1 881 483 475,78

Наименование расхода	ГП РФ	Код ЦСР	Исполнено 2018, руб.
Государственная программа Ивановской области «Долгосрочная сбалансированность и устойчивость бюджетной системы Ивановской области»	39	1700000000	601 743 743,99
Государственная программа Ивановской области «Совершенствование институтов государственного управления и местного самоуправления Ивановской области»	39	1800000000	1 279 739 731,79
ГП РФ 42: "Юстиция"	42		140 536 196,83
Непрограммные направления деятельности исполнительных органов государственной власти Ивановской области	42	4100000000	140 536 196,83
ГП РФ 46: "Реализация государственной национальной политики"	46		9 811 607,20
Государственная программа Ивановской области «Совершенствование институтов государственного управления и местного самоуправления Ивановской области»	46	1800000000	9 811 607,20
ГП РФ 99: Непрограммные расходы федерального бюджета	99		313 391 485,40
Государственная программа Ивановской области «Совершенствование институтов государственного управления и местного самоуправления Ивановской области»	99	1800000000	913 341,12
Непрограммные направления деятельности органов государственной власти Ивановской области и иных государственных органов Ивановской области	99	4000000000	297 401 341,29
Непрограммные направления деятельности исполнительных органов государственной власти Ивановской области	99	4100000000	3 652 464,33
Депутаты Государственной Думы и их помощники	99	4200000000	5 739 274,91
Члены Совета Федерации и их помощники	99	4300000000	4 263 918,37
Реализация полномочий Российской Федерации по составлению (изменению) списков кандидатов в присяжные заседатели федеральных судов общей юрисдикции в Российской Федерации	99	4600000000	1 421 145,38

Наименование расхода	ГП РФ	Код ЦСР	Исполнено 2018, руб.
Итого расходы бюджета субъекта РФ (Иркутская область)	X	X	149 268 552 630,51
ГП РФ 01: "Развитие здравоохранения"	01		29 965 098 633,31
Государственная программа Иркутской области «Развитие здравоохранения» на 2014 - 2020 годы	01	5200000000	29 579 848 194,28
Государственная программа Иркутской области «Развитие сельского хозяйства и регулирование рынков сельскохозяйственной продукции, сырья и продовольствия» на 2014 - 2020 годы	01	6800000000	385 250 439,03
ГП РФ 02: "Развитие образования"	02		45 638 185 667,88
Государственная программа Иркутской области «Развитие образования» на 2014 - 2020 годы	02	5100000000	45 460 088 903,44
Государственная программа Иркутской области «Молодежная политика» на 2014 - 2020 годы	02	5600000000	178 096 764,44
ГП РФ 03: "Социальная поддержка граждан"	03		24 961 549 251,98
Государственная программа Иркутской области «Социальная поддержка населения» на 2014 - 2020 годы	03	5300000000	24 077 017 367,38
Государственная программа Иркутской области «Доступное жилье» на 2014 - 2020 годы	03	6400000000	760 529 887,10
Государственная программа Иркутской области «Развитие сельского хозяйства и регулирование рынков сельскохозяйственной продукции, сырья и продовольствия» на 2014 - 2020 годы	03	6800000000	124 001 997,50
ГП РФ 04: "Доступная среда"	04		41 523 638,54
Государственная программа Иркутской области «Социальная поддержка населения» на 2014 - 2020 годы	04	5300000000	41 523 638,54
ГП РФ 05: "Обеспечение доступным и комфортным жильем и коммунальными услугами граждан Российской Федерации"	05		7 276 885 343,84
Государственная программа Иркутской области «Развитие жилищно-коммунального хозяйства Иркутской области» на 2014 - 2020 годы	05	6100000000	4 910 642 425,44
Государственная программа Иркутской области «Доступное жилье» на 2014 - 2020 годы	05	6400000000	1 495 277 099,05
Государственная программа Иркутской области «Развитие сельского хозяйства и регулирование рынков сельскохозяйственной продукции, сырья и продовольствия» на 2014 - 2020 годы	05	6800000000	14 999 999,26
Государственная программа Иркутской области «Формирование современной городской среды» на 2018 – 2022 годы	05	7200000000	855 965 820,09
ГП РФ 07: "Содействие занятости населения"	07		1 234 433 514,16
Государственная программа Иркутской области «Труд и занятость» на 2014 - 2020 годы	07	5700000000	1 234 433 514,16
ГП РФ 08: "Обеспечение общественного порядка и противодействие преступности"	08		68 819 002,83
Государственная программа Иркутской области «Обеспечение комплексных мер противодействия чрезвычайным ситуациям природного и техногенного характера, построение и развитие аппаратно-программного комплекса «Безопасный город» на 2014 - 2020 годы	08	6600000000	68 819 002,83
ГП РФ 10: "Защита населения и территорий от чрезвычайных ситуаций, обеспечение пожарной безопасности и безопасности людей на водных объектах"	10		1 378 093 719,33
Государственная программа Иркутской области «Развитие жилищно-коммунального хозяйства Иркутской области» на 2014 - 2020 годы	10	6100000000	2 330 766,51
Государственная программа Иркутской области «Обеспечение комплексных мер противодействия чрезвычайным ситуациям природного и техногенного характера, построение и развитие аппаратно-программного комплекса «Безопасный город» на 2014 - 2020 годы	10	6600000000	1 366 822 952,82
Непрограммные расходы	10	9000000000	8 940 000,00
ГП РФ 11: "Развитие культуры и туризма"	11		2 601 470 182,75
Государственная программа Иркутской области «Развитие культуры» на 2014 - 2020 годы	11	5500000000	2 594 721 437,13
Государственная программа Иркутской области «Экономическое развитие и инновационная экономика» на 2015 - 2020 годы	11	7100000000	6 748 745,62
ГП РФ 12: "Охрана окружающей среды"	12		2 083 559 465,82
Государственная программа Иркутской области «Развитие жилищно-коммунального хозяйства Иркутской области» на 2014 - 2020 годы	12	6100000000	1 579 342 420,00
Государственная программа Иркутской области «Охрана окружающей среды» на 2014 - 2020 годы	12	6500000000	504 217 045,82
ГП РФ 13: "Развитие физической культуры и спорта"	13		1 679 052 025,58
Государственная программа Иркутской области «Развитие физической культуры и спорта» на 2014 - 2020 годы	13	5400000000	1 679 052 025,58
ГП РФ 14: "Развитие науки и технологий"	14		52 167 760,00

Наименование расхода	ГП РФ	Код ЦСР	Исполнено 2018, руб.
Государственная программа Иркутской области «Экономическое развитие и инновационная экономика» на 2015 - 2020 годы	14	7100000000	52 167 760,00
ГП РФ 15: "Экономическое развитие и инновационная экономика"	15		2 356 029 492,29
Государственная программа Иркутской области «Экономическое развитие и инновационная экономика» на 2015 - 2020 годы	15	7100000000	2 212 612 188,70
Государственная программа Иркутской области «Развитие и управление имуществом комплексом и земельными ресурсами Иркутской области» на 2018 - 2022 годы	15	7400000000	143 417 303,59
ГП РФ 16: "Развитие промышленности и повышение ее конкурентоспособности"	16		74 129 100,00
Государственная программа Иркутской области «Экономическое развитие и инновационная экономика» на 2015 - 2020 годы	16	7100000000	74 129 100,00
ГП РФ 23: "Информационное общество"	23		201 746 482,93
Государственная программа Иркутской области «Экономическое развитие и инновационная экономика» на 2015 - 2020 годы	23	7100000000	201 746 482,93
ГП РФ 24: "Развитие транспортной системы"	24		9 292 250 981,42
Государственная программа Иркутской области «Развитие транспортного комплекса Иркутской области» на 2014 - 2020 годы	24	6200000000	1 017 214 689,66
Государственная программа Иркутской области «Реализация государственной политики в сфере строительства, дорожного хозяйства» на 2014 - 2020 годы	24	6300000000	8 275 036 291,76
ГП РФ 25: Развитие сельского хозяйства и регулирования рынков сельскохозяйственной продукции, сырья и продовольствия	25		5 138 520 270,91
Государственная программа Иркутской области «Развитие сельского хозяйства и регулирование рынков сельскохозяйственной продукции, сырья и продовольствия» на 2014 - 2020 годы	25	6800000000	5 138 520 270,91
ГП РФ 26: "Развитие рыбохозяйственного комплекса"	26		7 249 460,38
Государственная программа Иркутской области «Развитие сельского хозяйства и регулирование рынков сельскохозяйственной продукции, сырья и продовольствия» на 2014 - 2020 годы	26	6800000000	7 249 460,38
ГП РФ 28: "Воспроизводство и использование природных ресурсов"	28		30 817 780,00
Государственная программа Иркутской области «Охрана окружающей среды» на 2014 - 2020 годы	28	6500000000	30 817 780,00
ГП РФ 29: "Развитие лесного хозяйства"	29		1 773 101 628,19
Государственная программа Иркутской области «Охрана окружающей среды» на 2014 - 2020 годы	29	6500000000	1 773 101 628,19
ГП РФ 30: "Энергоэффективность и развитие энергетики"	30		303 569 226,43
Государственная программа Иркутской области «Развитие жилищно-коммунального хозяйства Иркутской области» на 2014 - 2020 годы	30	6100000000	303 569 226,43
ГП РФ 36: "Развитие федеративных отношений и создание условий для эффективного и ответственного управления региональными и муниципальными финансами"	36		9 419 907 328,45
Государственная программа Иркутской области «Управление государственными финансами Иркутской области» на 2015 - 2020 годы	36	7000000000	9 419 907 328,45
ГП РФ 38: "Управление федеральным имуществом"	38		389 235 078,34
Государственная программа Иркутской области «Развитие и управление имуществом комплексом и земельными ресурсами Иркутской области» на 2018 - 2022 годы	38	7400000000	389 235 078,34
ГП РФ 39: "Управление государственными финансами и регулирование финансовых рынков"	39		722 908 164,41
Государственная программа Иркутской области «Управление государственными финансами Иркутской области» на 2015 - 2020 годы	39	7000000000	722 908 164,41
ГП РФ 42: "Юстиция"	42		593 271 333,04
Государственная программа Иркутской области «Экономическое развитие и инновационная экономика» на 2015 - 2020 годы	42	7100000000	593 271 333,04
ГП РФ 46: "Реализация государственной национальной политики"	46		66 486 918,71
Государственная программа Иркутской области «Реализация государственной национальной политики в Иркутской области» на 2014 - 2020 годы	46	6900000000	66 486 918,71
ГП РФ 99: Непрограммные расходы федерального бюджета	99		1 918 491 178,99
Государственная программа Иркутской области «Развитие здравоохранения» на 2014 - 2020 годы	99	5200000000	66 411 498,34
Государственная программа Иркутской области «Управление государственными финансами Иркутской области» на 2015 - 2020 годы	99	7000000000	68 010 476,69
Государственная программа Иркутской области «Экономическое развитие и инновационная экономика» на 2015 - 2020 годы	99	7100000000	444 864 798,72

Наименование расхода	ГП РФ	Код ЦСР	Исполнено 2018, руб.
Государственная программа Иркутской области «Развитие и управление имущественным комплексом и земельными ресурсами Иркутской области» на 2018 - 2022 годы	99	7400000000	460 861 186,39
Непрограммные расходы	99	9000000000	878 343 218,85

Наименование расхода	ГП РФ	Код ЦСР	Исполнено 2018, руб.
Итого расходы бюджета субъекта РФ (Калининградская область)	X	X	110 814 774 351,93
ГП РФ 01: "Развитие здравоохранения"	01		10 582 530 617,81
Государственная программа Калининградской области "Развитие здравоохранения"	01	0100000000	10 582 530 617,81
ГП РФ 02: "Развитие образования"	02		10 529 514 742,04
Государственная программа Калининградской области "Развитие образования"	02	0200000000	9 320 638 793,96
Государственная программа Калининградской области "Безопасность"	02	0700000000	1 865 000,00
Государственная программа Калининградской области "Молодежь"	02	1600000000	164 453 698,09
Государственная программа Калининградской области "Развитие гражданского общества"	02	1700000000	4 348 000,00
Государственная программа Калининградской области "Создание новых мест в общеобразовательных организациях в соответствии с современными условиями обучения на период до 2025 года"	02	1900000000	1 038 209 249,99
ГП РФ 03: "Социальная поддержка граждан"	03		6 830 586 295,98
Государственная программа Калининградской области "Социальная поддержка населения"	03	0300000000	6 825 921 677,67
Государственная программа Калининградской области "Развитие гражданского общества"	03	1700000000	4 664 618,31
ГП РФ 04: "Доступная среда"	04		14 622 832,77
Государственная программа Калининградской области "Социальная поддержка населения"	04	0300000000	14 622 832,77
ГП РФ 05: "Обеспечение доступным и комфортным жильем и коммунальными услугами граждан Российской Федерации"	05		2 330 561 704,62
Государственная программа Калининградской области "Социальная поддержка населения"	05	0300000000	24 959 488,45
Государственная программа Калининградской области "Доступное и комфортное жилье"	05	0600000000	1 947 022 101,15
Государственная программа Калининградской области "Формирование современной городской среды"	05	2000000000	358 580 115,02
ГП РФ 06: Развитие пенсионной системы	06		31 601 999,69
Государственная программа Калининградской области "Социальная поддержка населения"	06	0300000000	31 601 999,69
ГП РФ 07: "Содействие занятости населения"	07		294 325 420,18
Государственная программа Калининградской области "Социальная поддержка населения"	07	0300000000	294 325 420,18
ГП РФ 08: "Обеспечение общественного порядка и противодействие преступности"	08		13 641 325,49
Государственная программа Калининградской области "Безопасность"	08	0700000000	6 805 798,01
Государственная программа Калининградской области "Развитие гражданского общества"	08	1700000000	6 835 527,48
ГП РФ 10: "Защита населения и территорий от чрезвычайных ситуаций, обеспечение пожарной безопасности и безопасности людей на водных объектах"	10		546 589 820,66
Государственная программа Калининградской области "Безопасность"	10	0700000000	546 589 820,66
ГП РФ 11: "Развитие культуры и туризма"	11		1 159 602 527,22
Государственная программа Калининградской области "Развитие культуры"	11	0400000000	1 038 475 756,28
Государственная программа Калининградской области "Туризм"	11	1400000000	121 126 770,94
ГП РФ 12: "Охрана окружающей среды"	12		314 737 250,95
Государственная программа Калининградской области "Окружающая среда"	12	0800000000	314 737 250,95
ГП РФ 13: "Развитие физической культуры и спорта"	13		1 672 641 170,93
Государственная программа Калининградской области "Развитие физической культуры и спорта"	13	0500000000	759 004 515,14
Непрограммное направление расходов	13	9900000000	913 636 655,79
ГП РФ 15: "Экономическое развитие и инновационная экономика"	15		57 651 981 063,37
Государственная программа Калининградской области "Модернизация экономики"	15	0900000000	56 516 122 310,52
Государственная программа Калининградской области "Развитие промышленности и предпринимательства"	15	1000000000	161 902 120,15
Государственная программа Калининградской области "Эффективное государственное управление"	15	1500000000	641 563 707,07
Государственная программа Калининградской области "Развитие гражданского общества"	15	1700000000	332 392 925,63
ГП РФ 16: "Развитие промышленности и повышение ее конкурентоспособности"	16		542 181 576,26

Наименование расхода	ГП РФ	Код ЦСР	Исполнено 2018, руб.
Государственная программа Калининградской области "Развитие промышленности и предпринимательства"	16	1000000000	542 181 576,26
ГП РФ 23: "Информационное общество"	23		370 309 413,60
Государственная программа Калининградской области "Развитие сельского хозяйства"	23	1100000000	1 933 131,68
Государственная программа Калининградской области "Эффективное государственное управление"	23	1500000000	311 434 281,92
Государственная программа Калининградской области "Развитие гражданского общества"	23	1700000000	56 942 000,00
ГП РФ 24: "Развитие транспортной системы"	24		12 133 899 909,01
Государственная программа Калининградской области "Развитие транспортной системы"	24	1200000000	12 133 899 909,01
ГП РФ 25: Развитие сельского хозяйства и регулирования рынков сельскохозяйственной продукции, сырья и продовольствия	25		2 950 287 800,63
Государственная программа Калининградской области "Развитие сельского хозяйства"	25	1100000000	2 877 710 003,44
Государственная программа Калининградской области "Развитие транспортной системы"	25	1200000000	72 577 797,19
ГП РФ 26: "Развитие рыбохозяйственного комплекса"	26		76 382 313,89
Государственная программа Калининградской области "Развитие рыбохозяйственного комплекса"	26	1300000000	76 382 313,89
ГП РФ 27: "Развитие внешнеэкономической деятельности"	27		5 333 567,47
Государственная программа Калининградской области "Модернизация экономики"	27	0900000000	5 333 567,47
ГП РФ 28: "Воспроизводство и использование природных ресурсов"	28		8 395 281,59
Государственная программа Калининградской области "Окружающая среда"	28	0800000000	8 395 281,59
ГП РФ 29: "Развитие лесного хозяйства"	29		107 034 385,31
Государственная программа Калининградской области "Окружающая среда"	29	0800000000	107 034 385,31
ГП РФ 31: "Обеспечение обороноспособности страны"	31		8 868 690,00
Государственная программа Калининградской области "Безопасность"	31	0700000000	8 868 690,00
ГП РФ 36: "Развитие федеративных отношений и создание условий для эффективного и ответственного управления региональными и муниципальными финансами"	36		1 501 468 000,00
Государственная программа Калининградской области "Эффективные финансы"	36	1800000000	1 501 468 000,00
ГП РФ 39: "Управление государственными финансами и регулирование финансовых рынков"	39		364 948 255,95
Государственная программа Калининградской области "Эффективные финансы"	39	1800000000	364 948 255,95
ГП РФ 42: "Юстиция"	42		148 127 664,54
Государственная программа Калининградской области "Развитие гражданского общества"	42	1700000000	148 127 664,54
ГП РФ 46: "Реализация государственной национальной политики"	46		55 454 670,82
Государственная программа Калининградской области "Развитие гражданского общества"	46	1700000000	55 454 670,82
ГП РФ 99: Непрограммные расходы федерального бюджета	99		569 146 051,15
Государственная программа Калининградской области "Развитие гражданского общества"	99	1700000000	6 005 000,00
Непрограммное направление расходов	99	9900000000	563 141 051,15

Наименование расхода	ГП РФ	Код ЦСР	Исполнено 2018, руб.
Итого расходы бюджета субъекта РФ (Тверская область)	Х	Х	53 505 037 080,74
ГП РФ 01: "Развитие здравоохранения"	01		10 678 596 196,10
Государственная программа Тверской области "Здравоохранение Тверской области" на 2015 - 2020 годы	01	3000000000	10 677 108 354,32
Государственная программа Тверской области "Обеспечение правопорядка и безопасности населения Тверской области" на 2017 - 2022 годы	01	4500000000	1 487 841,78
ГП РФ 02: "Развитие образования"	02		12 785 071 473,61
Государственная программа Тверской области "Развитие образования Тверской области" на 2015 - 2020 годы	02	2800000000	12 766 015 086,61
Государственная программа Тверской области "Молодежь Верхневолжья" на 2017 - 2022 годы	02	3500000000	19 056 387,00
ГП РФ 03: "Социальная поддержка граждан"	03		9 410 524 228,71
Государственная программа Тверской области "Социальная поддержка и защита населения Тверской области" на 2017 - 2022 годы	03	3600000000	9 399 292 514,58
Государственная программа Тверской области "Обеспечение эпизоотического и ветеринарно-санитарного благополучия на территории Тверской области" на 2017 - 2022 годы	03	4200000000	6 656 724,77
Государственная программа Тверской области "Обеспечение взаимодействия с органами местного самоуправления муниципальных образований Тверской области" на 2017 - 2022 годы	03	4300000000	4 574 989,36
ГП РФ 05: "Обеспечение доступным и комфортным жильем и коммунальными услугами граждан Российской Федерации"	05		1 244 765 297,48
Государственная программа Тверской области "Создание условий для комплексного развития территории Тверской области, обеспечения доступным и комфортным жильем и объектами инфраструктуры населения Тверской области" на 2015 - 2020 годы	05	2900000000	252 883 180,14
Государственная программа Тверской области "Жилищно-коммунальное хозяйство и энергетика Тверской области" на 2016 - 2021 годы	05	3100000000	886 497 291,17
Государственная программа Тверской области "Молодежь Верхневолжья" на 2017 - 2022 годы	05	3500000000	105 384 826,17
ГП РФ 07: "Содействие занятости населения"	07		438 743 460,16
Государственная программа Тверской области "Молодежь Верхневолжья" на 2017 - 2022 годы	07	3500000000	494 000,00
Государственная программа Тверской области "Содействие занятости населения Тверской области" на 2017 - 2022 годы	07	3700000000	438 249 460,16
ГП РФ 08: "Обеспечение общественного порядка и противодействие преступности"	08		169 948 903,86
Государственная программа Тверской области "Молодежь Верхневолжья" на 2017 - 2022 годы	08	3500000000	150 000,00
Государственная программа Тверской области "Обеспечение правопорядка и безопасности населения Тверской области" на 2017 - 2022 годы	08	4500000000	169 798 903,86
ГП РФ 10: "Защита населения и территорий от чрезвычайных ситуаций, обеспечение пожарной безопасности и безопасности людей на водных объектах"	10		692 609 564,70
Государственная программа Тверской области "Обеспечение эпизоотического и ветеринарно-санитарного благополучия на территории Тверской области" на 2017 - 2022 годы	10	4200000000	8 606 900,00
Государственная программа Тверской области "Обеспечение правопорядка и безопасности населения Тверской области" на 2017 - 2022 годы	10	4500000000	684 002 664,70
ГП РФ 11: "Развитие культуры и туризма"	11		1 842 260 229,23
Государственная программа Тверской области "Культура Тверской области" на 2017 - 2022 годы	11	3300000000	1 522 913 118,99
Государственная программа Тверской области "Молодежь Верхневолжья" на 2017 - 2022 годы	11	3500000000	10 386 060,39
Государственная программа Тверской области "Сохранение, популяризация и государственная охрана культурного наследия Тверской области" на 2018-2023 годы	11	5200000000	243 687 090,32
Государственная программа Тверской области "Развитие туристской индустрии в Тверской области" на 2018-2023 годы	11	5300000000	65 273 959,53
ГП РФ 12: "Охрана окружающей среды"	12		29 792 595,28
Государственная программа Тверской области "Обеспечение государственного надзора и контроля в Тверской области" на 2017 - 2022 годы	12	4000000000	3 543 180,37

Наименование расхода	ГП РФ	Код ЦСР	Исполнено 2018, руб.
Государственная программа Тверской области "Управление природными ресурсами и охрана окружающей среды Тверской области" на 2017 - 2022 годы	12	4400000000	26 249 414,91
ГП РФ 13: "Развитие физической культуры и спорта"	13		592 772 840,62
Государственная программа Тверской области "Физическая культура и спорт Тверской области" на 2017 - 2022 годы	13	3400000000	592 772 840,62
ГП РФ 15: "Экономическое развитие и инновационная экономика"	15		430 181 052,74
Государственная программа Тверской области "Создание условий для комплексного развития территории Тверской области, обеспечения доступным и комфортным жильем и объектами инфраструктуры населения Тверской области" на 2015 - 2020 годы	15	2900000000	1 161 680,00
Государственная программа Тверской области "Экономическое развитие и инновационная экономика Тверской области" на 2018 - 2023 годы	15	4900000000	429 019 372,74
ГП РФ 16: "Развитие промышленности и повышение ее конкурентоспособности"	16		54 116 088,35
Государственная программа Тверской области "Обеспечение государственного надзора и контроля в Тверской области" на 2017 - 2022 годы	16	4000000000	1 716 397,20
Государственная программа Тверской области "Развитие промышленного производства и торговли в Тверской области" на 2018-2023 годы	16	5100000000	52 399 691,15
ГП РФ 22: "Развитие атомного энергопромышленного комплекса"	22		725 600,00
Государственная программа Тверской области "Жилищно-коммунальное хозяйство и энергетика Тверской области" на 2016 - 2021 годы	22	3100000000	725 600,00
ГП РФ 23: "Информационное общество"	23		692 670 046,63
Государственная программа Тверской области "Обеспечение государственного надзора и контроля в Тверской области" на 2017 - 2022 годы	23	4000000000	3 628 299,71
Государственная программа Тверской области "Государственное управление и гражданское общество Тверской области" на 2018 - 2023 годы	23	5000000000	689 041 746,92
ГП РФ 24: "Развитие транспортной системы"	24		6 392 000 914,95
Государственная программа Тверской области "Развитие транспортного комплекса и дорожного хозяйства Тверской области" на 2016 - 2021 годы	24	3200000000	6 268 175 761,75
Государственная программа Тверской области "Развитие туристской индустрии в Тверской области" на 2018–2023 годы	24	5300000000	123 825 153,20
ГП РФ 25: Развитие сельского хозяйства и регулирования рынков сельскохозяйственной продукции, сырья и продовольствия	25		2 367 869 682,09
Государственная программа Тверской области "Обеспечение эпизоотического и ветеринарно-санитарного благополучия на территории Тверской области" на 2017 - 2022 годы	25	4200000000	299 584 700,00
Государственная программа Тверской области "Сельское хозяйство Тверской области" на 2017 - 2022 годы	25	4700000000	2 068 284 982,09
ГП РФ 26: "Развитие рыбохозяйственного комплекса"	26		194 500,00
Государственная программа Тверской области "Управление природными ресурсами и охрана окружающей среды Тверской области" на 2017 - 2022 годы	26	4400000000	194 500,00
ГП РФ 28: "Воспроизводство и использование природных ресурсов"	28		20 400 841,91
Государственная программа Тверской области "Управление природными ресурсами и охрана окружающей среды Тверской области" на 2017 - 2022 годы	28	4400000000	20 400 841,91
ГП РФ 29: "Развитие лесного хозяйства"	29		396 147 098,25
Государственная программа Тверской области "Лесное хозяйство Тверской области" на 2017 - 2022 годы	29	4600000000	396 147 098,25
ГП РФ 30: "Энергоэффективность и развитие энергетики"	30		143 522,03
Государственная программа Тверской области "Жилищно-коммунальное хозяйство и энергетика Тверской области" на 2016 - 2021 годы	30	3100000000	143 522,03
ГП РФ 31: "Обеспечение обороноспособности страны"	31		49 451 476,81
Государственная программа Тверской области "Обеспечение правопорядка и безопасности населения Тверской области" на 2017 - 2022 годы	31	4500000000	49 451 476,81
ГП РФ 36: "Развитие федеративных отношений и создание условий для эффективного и ответственного управления региональными и муниципальными финансами"	36		9 191 433,85
Государственная программа Тверской области "Создание условий для комплексного развития территории Тверской области, обеспечения доступным и комфортным жильем и объектами инфраструктуры населения Тверской области" на 2015 - 2020 годы	36	2900000000	2 929 565,85

Наименование расхода	ГП РФ	Код ЦСР	Исполнено 2018, руб.
Государственная программа Тверской области "Обеспечение взаимодействия с органами местного самоуправления муниципальных образований Тверской области" на 2017 - 2022 годы	36	4300000000	6 261 868,00
ГП РФ 38: "Управление федеральным имуществом"	38		92 254 871,24
Государственная программа Тверской области "Управление имуществом и земельными ресурсами Тверской области, совершенствование системы государственных закупок региона" на 2017 - 2022 годы	38	3800000000	92 254 871,24
ГП РФ 39: "Управление государственными финансами и регулирование финансовых рынков"	39		2 645 630 607,09
Государственная программа Тверской области "Государственное регулирование цен (тарифов) в Тверской области" на 2017 - 2022 годы	39	3900000000	3 099 843,37
Государственная программа Тверской области "Управление общественными финансами и совершенствование региональной налоговой политики" на 2017 - 2022 годы	39	4800000000	2 642 530 763,72
ГП РФ 99: Непрограммные расходы федерального бюджета	99		2 468 974 555,05
Государственная программа Тверской области "Развитие образования Тверской области" на 2015 - 2020 годы	99	2800000000	71 211 884,88
Государственная программа Тверской области "Создание условий для комплексного развития территории Тверской области, обеспечения доступным и комфортным жильем и объектами инфраструктуры населения Тверской области" на 2015 - 2020 годы	99	2900000000	83 230 707,80
Государственная программа Тверской области "Здравоохранение Тверской области" на 2015 - 2020 годы	99	3000000000	69 065 558,35
Государственная программа Тверской области "Развитие транспортного комплекса и дорожного хозяйства Тверской области" на 2016 - 2021 годы	99	3200000000	41 283 876,65
Государственная программа Тверской области "Культура Тверской области" на 2017 - 2022 годы	99	3300000000	32 405 231,82
Государственная программа Тверской области "Физическая культура и спорт Тверской области" на 2017 - 2022 годы	99	3400000000	21 961 838,11
Государственная программа Тверской области "Молодежь Верхневолжья" на 2017 - 2022 годы	99	3500000000	14 724 060,05
Государственная программа Тверской области "Социальная поддержка и защита населения Тверской области" на 2017 - 2022 годы	99	3600000000	73 667 935,86
Государственная программа Тверской области "Содействие занятости населения Тверской области" на 2017 - 2022 годы	99	3700000000	46 365 563,26
Государственная программа Тверской области "Управление имуществом и земельными ресурсами Тверской области, совершенствование системы государственных закупок региона" на 2017 - 2022 годы	99	3800000000	86 900 978,95
Государственная программа Тверской области "Государственное регулирование цен (тарифов) в Тверской области" на 2017 - 2022 годы	99	3900000000	46 511 564,64
Государственная программа Тверской области "Обеспечение государственного надзора и контроля в Тверской области" на 2017 - 2022 годы	99	4000000000	188 582 628,98
Государственная программа Тверской области "Обеспечение эпизоотического и ветеринарно-санитарного благополучия на территории Тверской области" на 2017 - 2022 годы	99	4200000000	44 785 074,41
Государственная программа Тверской области "Обеспечение взаимодействия с органами местного самоуправления муниципальных образований Тверской области" на 2017 - 2022 годы	99	4300000000	41 181 616,63
Государственная программа Тверской области "Управление природными ресурсами и охрана окружающей среды Тверской области" на 2017 - 2022 годы	99	4400000000	64 541 055,83
Государственная программа Тверской области "Обеспечение правопорядка и безопасности населения Тверской области" на 2017 - 2022 годы	99	4500000000	299 336 620,19
Государственная программа Тверской области "Сельское хозяйство Тверской области" на 2017 - 2022 годы	99	4700000000	52 724 148,95
Государственная программа Тверской области "Управление общественными финансами и совершенствование региональной налоговой политики" на 2017 - 2022 годы	99	4800000000	143 874 857,58
Государственная программа Тверской области "Экономическое развитие и инновационная экономика Тверской области" на 2018 - 2023 годы	99	4900000000	73 549 946,54
Государственная программа Тверской области "Государственное управление и гражданское общество Тверской области" на 2018 - 2023 годы	99	5000000000	408 742 342,07
Государственная программа Тверской области "Развитие промышленного производства и торговли в Тверской области" на 2018-2023 годы	99	5100000000	34 584 150,68

Наименование расхода	ГП РФ	Код ЦСР	Исполнено 2018, руб.
Государственная программа Тверской области "Сохранение, популяризация и государственная охрана культурного наследия Тверской области" на 2018-2023 годы	99	5200000000	43 396 023,15
Государственная программа Тверской области "Развитие туристской индустрии в Тверской области" на 2018–2023 годы	99	5300000000	24 395 718,34
Расходы, не включенные в государственные программы Тверской области	99	9900000000	461 951 171,33

Наименование расхода	ГП РФ	Код ЦСР	Исполнено 2018, руб.
Итого расходы бюджета субъекта РФ (Калужская область)	Х	Х	61 939 751 615,64
ГП РФ 01: "Развитие здравоохранения"	01		9 674 208 186,41
Государственная программа Калужской области "Развитие здравоохранения в Калужской области"	01	0100000000	5 750 365 386,41
Территориальная программа обязательного медицинского страхования	01	7300000000	3 923 842 800,00
ГП РФ 02: "Развитие образования"	02		12 296 176 914,15
Государственная программа Калужской области "Развитие образования в Калужской области"	02	0200000000	12 244 140 076,49
Государственная программа Калужской области "Патриотическое воспитание населения Калужской области"	02	2200000000	2 042 368,54
Государственная программа Калужской области "Молодежь Калужской области"	02	4600000000	49 994 469,12
ГП РФ 03: "Социальная поддержка граждан"	03		7 111 937 104,54
Государственная программа Калужской области "Развитие образования в Калужской области"	03	0200000000	248 013 861,39
Государственная программа Калужской области "Социальная поддержка граждан в Калужской области"	03	0300000000	4 272 224 745,37
Государственная программа Калужской области "Семья и дети Калужской области"	03	4500000000	2 591 698 497,78
ГП РФ 04: "Доступная среда"	04		1 130 018 768,58
Государственная программа Калужской области "Социальная поддержка граждан в Калужской области"	04	0300000000	1 107 365 663,59
Государственная программа Калужской области "Доступная среда в Калужской области"	04	0400000000	21 997 800,62
Государственная программа Калужской области "Развитие рынка труда в Калужской области"	04	0700000000	655 304,37
ГП РФ 05: "Обеспечение доступным и комфортным жильем и коммунальными услугами граждан Российской Федерации"	05		3 268 042 631,74
Государственная программа Калужской области "Социальная поддержка граждан в Калужской области"	05	0300000000	192 096 414,34
Государственная программа Калужской области "Обеспечение доступным и комфортным жильем и коммунальными услугами населения Калужской области"	05	0500000000	2 691 311 384,99
Государственная программа Калужской области "Формирование современной городской среды в Калужской области"	05	3100000000	343 566 013,42
Непрограммные расходы федеральных органов исполнительной власти	05	9900000000	41 068 818,99
ГП РФ 07: "Содействие занятости населения"	07		266 320 879,71
Государственная программа Калужской области "Развитие образования в Калужской области"	07	0200000000	11 207 753,44
Государственная программа Калужской области "Развитие рынка труда в Калужской области"	07	0700000000	251 565 396,02
Государственная программа Калужской области "Оказание содействия добровольному переселению в Калужскую область соотечественников, проживающих за рубежом"	07	4700000000	3 547 730,25
ГП РФ 08: "Обеспечение общественного порядка и противодействие преступности"	08		1 499 619,00
Государственная программа Калужской области "Социальная поддержка граждан в Калужской области"	08	0300000000	1 499 619,00
ГП РФ 10: "Защита населения и территорий от чрезвычайных ситуаций, обеспечение пожарной безопасности и безопасности людей на водных объектах"	10		295 521 328,96
Государственная программа Калужской области "Безопасность жизнедеятельности на территории Калужской области"	10	1000000000	295 243 953,84
Непрограммные расходы федеральных органов исполнительной власти	10	9900000000	277 375,12
ГП РФ 11: "Развитие культуры и туризма"	11		1 173 686 929,19
Государственная программа Калужской области "Развитие культуры в Калужской области"	11	1100000000	1 091 650 402,69
Государственная программа Калужской области "Развитие туризма в Калужской области"	11	4300000000	50 055 768,86
Мероприятия в сфере культуры и туризма	11	6600000000	29 976 730,23
Непрограммные расходы федеральных органов исполнительной власти	11	9900000000	2 004 027,41
ГП РФ 12: "Охрана окружающей среды"	12		189 723 775,39
Государственная программа Калужской области "Охрана окружающей среды в Калужской области"	12	1200000000	187 300 786,11
Осуществление переданных полномочий	12	8700000000	329 570,28
Непрограммные расходы региональных органов исполнительной власти	12	9800000000	2 093 419,00
ГП РФ 13: "Развитие физической культуры и спорта"	13		1 905 135 484,41

Наименование расхода	ГП РФ	Код ЦСР	Исполнено 2018, руб.
Государственная программа Калужской области "Развитие физической культуры и спорта в Калужской области"	13	1300000000	1 904 931 939,67
Непрограммные расходы региональных органов исполнительной власти	13	9800000000	203 536,80
Непрограммные расходы федеральных органов исполнительной власти	13	9900000000	7,94
ГП РФ 14: "Развитие науки и технологий"	14		58 571 865,19
Государственная программа Калужской области "Развитие образования в Калужской области"	14	0200000000	58 571 865,19
ГП РФ 15: "Экономическое развитие и инновационная экономика"	15		1 915 107 288,03
Государственная программа Калужской области "Экономическое развитие в Калужской области"	15	1500000000	1 650 035 475,76
Государственная программа Калужской области "Управление имуществом комплексом Калужской области"	15	3800000000	18 461 100,91
Государственная программа Калужской области "Развитие предпринимательства и инноваций в Калужской области"	15	4400000000	244 991 071,36
Обеспечение деятельности Администрации Губернатора Калужской области	15	7400000000	1 619 640,00
ГП РФ 23: "Информационное общество"	23		909 017 385,59
Государственная программа Калужской области "Информационное общество и повышение качества государственных и муниципальных услуг в Калужской области"	23	2300000000	650 701 089,37
Ведомственная целевая программа "Информационная и внутренняя политика Калужской области"	23	5000000000	258 316 296,22
ГП РФ 24: "Развитие транспортной системы"	24		7 554 178 270,07
Государственная программа Калужской области "Экономическое развитие в Калужской области"	24	1500000000	1 146 484 101,61
Государственная программа Калужской области "Развитие дорожного хозяйства Калужской области"	24	2400000000	6 407 627 713,51
Прочие мероприятия в области национальной экономики	24	7500000000	66 454,95
ГП РФ 25: Развитие сельского хозяйства и регулирования рынков сельскохозяйственной продукции, сырья и продовольствия	25		4 668 620 933,65
Государственная программа Калужской области "Развитие дорожного хозяйства Калужской области"	25	2400000000	653 422 140,47
Государственная программа Калужской области "Развитие сельского хозяйства и регулирования рынков сельскохозяйственной продукции, сырья и продовольствия в Калужской области"	25	2500000000	3 718 663 138,76
Ведомственная целевая программа "Организация проведения на территории Калужской области мероприятий по предупреждению и ликвидации болезней животных, их лечению, защите населения от болезней, общих для человека и животных"	25	5700000000	190 308 738,72
Ведомственная целевая программа "Создание 100 роботизированных молочных ферм в Калужской области"	25	6400000000	88 485 675,00
Ведомственная целевая программа "Развитие потребительской кооперации в Калужской области"	25	6800000000	12 433 777,00
Прочие мероприятия в области национальной экономики	25	7500000000	5 307 463,70
ГП РФ 26: "Развитие рыбохозяйственного комплекса"	26		22 659 014,00
Государственная программа Калужской области "Развитие сельского хозяйства и регулирования рынков сельскохозяйственной продукции, сырья и продовольствия в Калужской области"	26	2500000000	22 659 014,00
ГП РФ 27: "Развитие внешнеэкономической деятельности"	27		627 305,36
Государственная программа Калужской области "Экономическое развитие в Калужской области"	27	1500000000	627 305,36
ГП РФ 28: "Воспроизводство и использование природных ресурсов"	28		31 105 376,98
Государственная программа Калужской области "Воспроизводство и использование природных ресурсов в Калужской области"	28	2800000000	31 105 376,98
ГП РФ 29: "Развитие лесного хозяйства"	29		332 558 723,85
Государственная программа Калужской области "Развитие лесного хозяйства в Калужской области"	29	2900000000	332 558 723,85
ГП РФ 30: "Энергоэффективность и развитие энергетики"	30		422 743 621,05
Государственная программа Калужской области "Энергосбережение и повышение энергоэффективности в Калужской области"	30	3000000000	422 743 621,05
ГП РФ 36: "Развитие федеративных отношений и создание условий для эффективного и ответственного управления региональными и муниципальными финансами"	36		6 484 441 246,65
Государственная программа Калужской области "Экономическое развитие в Калужской области"	36	1500000000	50 000 000,00
Ведомственная целевая программа "Совершенствование системы управления общественными финансами Калужской области"	36	5100000000	6 330 523 159,62

Наименование расхода	ГП РФ	Код ЦСР	Исполнено 2018, руб.
Осуществление переданных полномочий	36	8700000000	103 918 087,03
ГП РФ 38: "Управление федеральным имуществом"	38		463 761 816,86
Государственная программа Калужской области "Управление имуществом комплексом Калужской области"	38	3800000000	463 761 816,86
ГП РФ 39: "Управление государственными финансами и регулирование финансовых рынков"	39		267 273 671,78
Государственная программа Калужской области "Экономическое развитие в Калужской области"	39	1500000000	30 931 200,00
Ведомственная целевая программа "Совершенствование системы управления общественными финансами Калужской области"	39	5100000000	236 235 317,52
Прочие мероприятия в области национальной экономики	39	7500000000	107 154,26
ГП РФ 46: "Реализация государственной национальной политики"	46		12 044 505,04
Государственная программа Калужской области "Поддержка развития российского казачества на территории Калужской области"	46	0600000000	500 000,00
Государственная программа Калужской области "Укрепление единства российской нации и этнокультурное развитие в Калужской области"	46	3300000000	6 160 146,00
Прочие мероприятия в области кадровой политики	46	7800000000	5 384 359,04
ГП РФ 99: Непрограммные расходы федерального бюджета	99		1 484 768 969,46
Государственная программа Калужской области "Управление имуществом комплексом Калужской области"	99	3800000000	15 824 460,98
Ведомственная целевая программа "Информационная и внутренняя политика Калужской области"	99	5000000000	40 589 766,91
Ведомственная целевая программа "Жизнь ради детей"	99	5200000000	12 876 062,36
Ведомственная целевая программа "Осуществление регионального государственного надзора за техническим состоянием самоходных машин и других видов техники Калужской области"	99	5300000000	15 152 384,63
Ведомственная целевая программа "Развитие государственной гражданской службы Калужской области"	99	5400000000	1 978 800,00
Ведомственная целевая программа "Защита прав предпринимателей"	99	5500000000	9 384 716,73
Ведомственная целевая программа "Организационное обеспечение деятельности мировых судей Калужской области"	99	5600000000	184 750 800,44
Обеспечение деятельности аппарата Уполномоченного по правам человека в Калужской области	99	6500000000	13 567 470,88
Обеспечение деятельности Администрации Губернатора Калужской области	99	7400000000	497 920 337,00
Обеспечение деятельности Законодательного Собрания Калужской области	99	8100000000	118 155 568,91
Обеспечение деятельности Избирательной комиссии Калужской области	99	8200000000	81 033 622,25
Обеспечение деятельности Контрольно-счетной палаты Калужской области	99	8300000000	52 293 211,79
Обеспечение деятельности представительства Правительства Калужской области при Правительстве Российской Федерации	99	8600000000	38 422 825,18
Совет Федерации Федерального Собрания Российской Федерации	99	9500000000	4 526 961,19
Государственная Дума Федерального Собрания Российской Федерации	99	9600000000	4 868 916,20
Непрограммные расходы региональных органов исполнительной власти	99	9800000000	363 458 150,19
Непрограммные расходы федеральных органов исполнительной власти	99	9900000000	29 964 913,82

Наименование расхода	ГП РФ	Код ЦСР	Исполнено 2018, руб.
Итого расходы бюджета субъекта РФ (Камчатский край)	X	X	75 808 725 179,86
ГП РФ 01: "Развитие здравоохранения"	01		7 972 658 461,08
Государственная программа Камчатского края "Развитие здравоохранения Камчатского края"	01	0100000000	7 956 775 438,46
Государственная программа Камчатского края "Семья и дети Камчатки"	01	0400000000	9 889 874,48
Государственная программа Камчатского края "Безопасная Камчатка"	01	1600000000	5 993 148,14
ГП РФ 02: "Развитие образования"	02		13 724 930 350,07
Государственная программа Камчатского края "Развитие образования в Камчатском крае"	02	0200000000	13 306 099 598,65
Государственная программа Камчатского края "Социальная поддержка граждан в Камчатском крае"	02	0500000000	992 174,40
Государственная программа Камчатского края "Физическая культура, спорт, молодежная политика, отдых и оздоровление детей в Камчатском крае"	02	0700000000	354 436 407,99
Государственная программа Камчатского края "Энергоэффективность, развитие энергетики и коммунального хозяйства, обеспечение жителей населенных пунктов Камчатского края коммунальными услугами и услугами по благоустройству территорий"	02	1100000000	40 478 259,03
Государственная программа Камчатского края "Формирование современной городской среды в Камчатском крае"	02	2400000000	22 923 910,00
ГП РФ 03: "Социальная поддержка граждан"	03		5 888 030 186,60
Государственная программа Камчатского края "Развитие здравоохранения Камчатского края"	03	0100000000	3 123 200,00
Государственная программа Камчатского края "Семья и дети Камчатки"	03	0400000000	16 556 000,00
Государственная программа Камчатского края "Социальная поддержка граждан в Камчатском крае"	03	0500000000	5 520 795 100,66
Государственная программа Камчатского края "Физическая культура, спорт, молодежная политика, отдых и оздоровление детей в Камчатском крае"	03	0700000000	91 843 214,59
Государственная программа Камчатского края "Обеспечение доступным и комфортным жильем жителей Камчатского края"	03	1000000000	255 712 671,35
ГП РФ 04: "Доступная среда"	04		41 365 874,84
Государственная программа Камчатского края "Семья и дети Камчатки"	04	0400000000	5 901 287,00
Государственная программа Камчатского края "Социальная поддержка граждан в Камчатском крае"	04	0500000000	35 167 587,84
Государственная программа Камчатского края "Развитие экономики и внешнеэкономической деятельности Камчатского края"	04	0800000000	297 000,00
ГП РФ 05: "Обеспечение доступным и комфортным жильем и коммунальными услугами граждан Российской Федерации"	05		3 839 618 224,80
Государственная программа Камчатского края "Социальная поддержка граждан в Камчатском крае"	05	0500000000	14 836 800,77
Государственная программа Камчатского края "Обеспечение доступным и комфортным жильем жителей Камчатского края"	05	1000000000	1 777 068 724,40
Государственная программа Камчатского края "Энергоэффективность, развитие энергетики и коммунального хозяйства, обеспечение жителей населенных пунктов Камчатского края коммунальными услугами и услугами по благоустройству территорий"	05	1100000000	1 724 844 496,47
Государственная программа Камчатского края "Совершенствование управления имуществом, находящимся в государственной собственности Камчатского края"	05	1300000000	1 451 916,47
Государственная программа Камчатского края "Безопасная Камчатка"	05	1600000000	908 402,00
Государственная программа Камчатского края "Социальное и экономическое развитие территории с особым статусом "Корякский округ"	05	2200000000	233 946 739,63
Государственная программа Камчатского края "Формирование современной городской среды в Камчатском крае"	05	2400000000	79 393 954,11
Непрограммные расходы	05	9900000000	7 167 190,95
ГП РФ 07: "Содействие занятости населения"	07		544 265 402,75
Государственная программа Камчатского края "Социальная поддержка граждан в Камчатском крае"	07	0500000000	28 000,00
Государственная программа Камчатского края "Содействие занятости населения Камчатского края"	07	0600000000	541 138 135,85
Государственная программа Камчатского края "Развитие экономики и внешнеэкономической деятельности Камчатского края"	07	0800000000	850 000,00
Государственная программа Камчатского края "Оказание содействия добровольному переселению в Камчатский край соотечественников, проживающих за рубежом"	07	2500000000	2 249 266,90

Наименование расхода	ГП РФ	Код ЦСР	Исполнено 2018, руб.
ГП РФ 08: "Обеспечение общественного порядка и противодействие преступности"	08		56 133 568,25
Государственная программа Камчатского края "Безопасная Камчатка"	08	1600000000	9 780 121,25
Государственная программа Камчатского края "Информационное общество в Камчатском крае"	08	2000000000	46 353 447,00
ГП РФ 10: "Защита населения и территорий от чрезвычайных ситуаций, обеспечение пожарной безопасности и безопасности людей на водных объектах"	10		1 372 045 480,52
Государственная программа Камчатского края "Безопасная Камчатка"	10	1600000000	1 372 045 480,52
ГП РФ 11: "Развитие культуры и туризма"	11		1 255 896 673,41
Государственная программа Камчатского края "Развитие культуры в Камчатском крае"	11	0300000000	1 123 990 585,67
Государственная программа Камчатского края "Социальная поддержка граждан в Камчатском крае"	11	0500000000	557 000,00
Государственная программа Камчатского края "Физическая культура, спорт, молодежная политика, отдых и оздоровление детей в Камчатском крае"	11	0700000000	13 349 044,85
Государственная программа Камчатского края "Безопасная Камчатка"	11	1600000000	1 099 777,00
Государственная программа Камчатского края "Развитие внутреннего и въездного туризма в Камчатском крае"	11	1800000000	109 641 755,09
Государственная программа Камчатского края "Реализация государственной национальной политики и укрепление гражданского единства в Камчатском крае"	11	1900000000	7 258 510,80
ГП РФ 12: "Охрана окружающей среды"	12		319 918 262,41
Государственная программа Камчатского края "Семья и дети Камчатки"	12	0400000000	1 221 000,00
Государственная программа Камчатского края "Энергоэффективность, развитие энергетики и коммунального хозяйства, обеспечение жителей населенных пунктов Камчатского края коммунальными услугами и услугами по благоустройству территорий"	12	1100000000	93 239 543,13
Государственная программа Камчатского края "Охрана окружающей среды, воспроизводство и использование природных ресурсов в Камчатском крае"	12	1500000000	122 918 029,47
Государственная программа Камчатского края "Развитие лесного хозяйства, охрана и воспроизводство животного мира на территории Камчатского края"	12	1700000000	292 337,00
Государственная программа Камчатского края "Обращение с отходами производства и потребления в Камчатском крае"	12	2300000000	102 247 352,81
ГП РФ 13: "Развитие физической культуры и спорта"	13		1 497 740 061,44
Государственная программа Камчатского края "Развитие образования в Камчатском крае"	13	0200000000	20 523 824,70
Государственная программа Камчатского края "Физическая культура, спорт, молодежная политика, отдых и оздоровление детей в Камчатском крае"	13	0700000000	1 477 216 236,74
ГП РФ 14: "Развитие науки и технологий"	14		2 249 718,90
Государственная программа Камчатского края "Развитие образования в Камчатском крае"	14	0200000000	1 650 000,00
Государственная программа Камчатского края "Развитие культуры в Камчатском крае"	14	0300000000	579 718,90
Государственная программа Камчатского края "Развитие экономики и внешнеэкономической деятельности Камчатского края"	14	0800000000	20 000,00
ГП РФ 15: "Экономическое развитие и инновационная экономика"	15		285 470 443,11
Государственная программа Камчатского края "Развитие экономики и внешнеэкономической деятельности Камчатского края"	15	0800000000	284 403 835,28
Государственная программа Камчатского края "Оказание содействия добровольному переселению в Камчатский край соотечественников, проживающих за рубежом"	15	2500000000	290 000,00
Непрограммные расходы	15	9900000000	776 607,83
ГП РФ 16: "Развитие промышленности и повышение ее конкурентоспособности"	16		189 285 194,36
Государственная программа Камчатского края "Развитие здравоохранения Камчатского края"	16	0100000000	173 035 471,36
Государственная программа Камчатского края "Развитие экономики и внешнеэкономической деятельности Камчатского края"	16	0800000000	1 702 500,00
Государственная программа Камчатского края "Развитие сельского хозяйства и регулирование рынков сельскохозяйственной продукции, сырья и продовольствия Камчатского края"	16	0900000000	6 055 223,00

Наименование расхода	ГП РФ	Код ЦСР	Исполнено 2018, руб.
Государственная программа Камчатского края "Совершенствование управления имуществом, находящимся в государственной собственности Камчатского края"	16	1300000000	8 492 000,00
ГП РФ 21: "Космическая деятельность России"	21		742 899,00
Государственная программа Камчатского края "Информационное общество в Камчатском крае"	21	2000000000	742 899,00
ГП РФ 22: "Развитие атомного энергопромышленного комплекса"	22		57 104 021,83
Государственная программа Камчатского края "Обращение с отходами производства и потребления в Камчатском крае"	22	2300000000	57 104 021,83
ГП РФ 23: "Информационное общество"	23		597 497 647,91
Государственная программа Камчатского края "Развитие здравоохранения Камчатского края"	23	0100000000	523 500,00
Государственная программа Камчатского края "Развитие экономики и внешнеэкономической деятельности Камчатского края"	23	0800000000	347 157 962,90
Государственная программа Камчатского края "Реализация государственной национальной политики и укрепление гражданского единства в Камчатском крае"	23	1900000000	591 245,00
Государственная программа Камчатского края "Информационное общество в Камчатском крае"	23	2000000000	197 298 372,97
Государственная программа Камчатского края "Управление государственными финансами Камчатского края"	23	2100000000	294 250,00
Непрограммные расходы	23	9900000000	51 632 317,04
ГП РФ 24: "Развитие транспортной системы"	24		6 104 308 700,65
Государственная программа Камчатского края "Развитие образования в Камчатском крае"	24	0200000000	4 083 628,45
Государственная программа Камчатского края "Развитие транспортной системы в Камчатском крае"	24	1200000000	5 361 451 634,37
Государственная программа Камчатского края "Формирование современной городской среды в Камчатском крае"	24	2400000000	738 773 437,83
ГП РФ 25: Развитие сельского хозяйства и регулирования рынков сельскохозяйственной продукции, сырья и продовольствия	25		1 379 090 154,63
Государственная программа Камчатского края "Развитие сельского хозяйства и регулирование рынков сельскохозяйственной продукции, сырья и продовольствия Камчатского края"	25	0900000000	1 379 090 154,63
ГП РФ 26: "Развитие рыбохозяйственного комплекса"	26		217 603 259,17
Государственная программа Камчатского края "Развитие сельского хозяйства и регулирование рынков сельскохозяйственной продукции, сырья и продовольствия Камчатского края"	26	0900000000	2 524 900,21
Государственная программа Камчатского края "Развитие рыбохозяйственного комплекса Камчатского края"	26	1400000000	213 906 858,96
Государственная программа Камчатского края "Развитие лесного хозяйства, охрана и воспроизводство животного мира на территории Камчатского края"	26	1700000000	1 171 500,00
ГП РФ 27: "Развитие внешнеэкономической деятельности"	27		431 613 268,52
Государственная программа Камчатского края "Развитие экономики и внешнеэкономической деятельности Камчатского края"	27	0800000000	431 613 268,52
ГП РФ 28: "Воспроизводство и использование природных ресурсов"	28		492 473 654,91
Государственная программа Камчатского края "Развитие здравоохранения Камчатского края"	28	0100000000	395 277 520,92
Государственная программа Камчатского края "Охрана окружающей среды, воспроизводство и использование природных ресурсов в Камчатском крае"	28	1500000000	43 773 894,43
Государственная программа Камчатского края "Безопасная Камчатка"	28	1600000000	254 000,00
Государственная программа Камчатского края "Развитие лесного хозяйства, охрана и воспроизводство животного мира на территории Камчатского края"	28	1700000000	53 168 239,56
ГП РФ 29: "Развитие лесного хозяйства"	29		409 671 481,89
Государственная программа Камчатского края "Развитие лесного хозяйства, охрана и воспроизводство животного мира на территории Камчатского края"	29	1700000000	409 671 481,89
ГП РФ 30: "Энергоэффективность и развитие энергетики"	30		15 961 577 765,86
Государственная программа Камчатского края "Развитие здравоохранения Камчатского края"	30	0100000000	13 217 900,48
Государственная программа Камчатского края "Социальная поддержка граждан в Камчатском крае"	30	0500000000	273 918,00
Государственная программа Камчатского края "Развитие экономики и внешнеэкономической деятельности Камчатского края"	30	0800000000	9 425 965 990,02

Наименование расхода	ГП РФ	Код ЦСР	Исполнено 2018, руб.
Государственная программа Камчатского края "Энергоэффективность, развитие энергетики и коммунального хозяйства, обеспечение жителей населенных пунктов Камчатского края коммунальными услугами и услугами по благоустройству территорий"	30	1100000000	6 522 119 957,36
ГП РФ 31: "Обеспечение обороноспособности страны"	31		2 000 000,00
Государственная программа Камчатского края "Социальная поддержка граждан в Камчатском крае"	31	0500000000	2 000 000,00
ГП РФ 32: "Обеспечение государственной безопасности"	32		1 559 980,00
Государственная программа Камчатского края "Безопасная Камчатка"	32	1600000000	1 559 980,00
ГП РФ 36: "Развитие федеративных отношений и создание условий для эффективного и ответственного управления региональными и муниципальными финансами"	36		8 069 702 763,43
Государственная программа Камчатского края "Физическая культура, спорт, молодежная политика, отдых и оздоровление детей в Камчатском крае"	36	0700000000	90 606 333,45
Государственная программа Камчатского края "Энергоэффективность, развитие энергетики и коммунального хозяйства, обеспечение жителей населенных пунктов Камчатского края коммунальными услугами и услугами по благоустройству территорий"	36	1100000000	209 695 974,54
Государственная программа Камчатского края "Развитие транспортной системы в Камчатском крае"	36	1200000000	8 000 000,00
Государственная программа Камчатского края "Безопасная Камчатка"	36	1600000000	72 646,95
Государственная программа Камчатского края "Реализация государственной национальной политики и укрепление гражданского единства в Камчатском крае"	36	1900000000	3 938 700,00
Государственная программа Камчатского края "Информационное общество в Камчатском крае"	36	2000000000	70 218 117,28
Государственная программа Камчатского края "Управление государственными финансами Камчатского края"	36	2100000000	7 687 170 991,21
ГП РФ 38: "Управление федеральным имуществом"	38		342 084 513,36
Государственная программа Камчатского края "Совершенствование управления имуществом, находящимся в государственной собственности Камчатского края"	38	1300000000	338 447 272,66
Государственная программа Камчатского края "Управление государственными финансами Камчатского края"	38	2100000000	3 637 240,70
ГП РФ 39: "Управление государственными финансами и регулирование финансовых рынков"	39		172 921 308,85
Государственная программа Камчатского края "Управление государственными финансами Камчатского края"	39	2100000000	172 921 308,85
ГП РФ 42: "Юстиция"	42		44 073 453,49
Государственная программа Камчатского края "Социальная поддержка граждан в Камчатском крае"	42	0500000000	3 655 900,97
Государственная программа Камчатского края "Совершенствование управления имуществом, находящимся в государственной собственности Камчатского края"	42	1300000000	1 686 049,06
Государственная программа Камчатского края "Безопасная Камчатка"	42	1600000000	60 000,00
Непрограммные расходы	42	9900000000	38 671 503,46
ГП РФ 46: "Реализация государственной национальной политики"	46		189 201 554,20
Государственная программа Камчатского края "Социальная поддержка граждан в Камчатском крае"	46	0500000000	200 000,00
Государственная программа Камчатского края "Безопасная Камчатка"	46	1600000000	4 177 699,12
Государственная программа Камчатского края "Реализация государственной национальной политики и укрепление гражданского единства в Камчатском крае"	46	1900000000	183 670 855,08
Непрограммные расходы	46	9900000000	1 153 000,00
ГП РФ 99: Непрограммные расходы федерального бюджета	99		4 345 890 849,62
Государственная программа Камчатского края "Развитие здравоохранения Камчатского края"	99	0100000000	97 514 414,20
Государственная программа Камчатского края "Развитие образования в Камчатском крае"	99	0200000000	153 046 863,44
Государственная программа Камчатского края "Социальная поддержка граждан в Камчатском крае"	99	0500000000	2 026 300 390,31
Государственная программа Камчатского края "Физическая культура, спорт, молодежная политика, отдых и оздоровление детей в Камчатском крае"	99	0700000000	11 445 156,21

Наименование расхода	ГП РФ	Код ЦСР	Исполнено 2018, руб.
Государственная программа Камчатского края "Совершенствование управления имуществом, находящимся в государственной собственности Камчатского края"	99	1300000000	73 235 885,60
Государственная программа Камчатского края "Безопасная Камчатка"	99	1600000000	34 818 121,05
Государственная программа Камчатского края "Социальное и экономическое развитие территории с особым статусом "Корякский округ"	99	2200000000	53 605 738,99
Непрограммные расходы	99	9900000000	1 895 924 279,82

Наименование расхода	ГП РФ	Код ЦСР	Исполнено 2018, руб.
Итого расходы бюджета субъекта РФ (Кемеровская область)	Х	Х	132 529 581 479,22
ГП РФ 01: "Развитие здравоохранения"	01		26 828 265 462,14
Государственная программа Кемеровской области «Развитие здравоохранения Кузбасса»	01	0100000000	26 797 512 387,10
Государственная программа Кемеровской области «Жилищная и социальная инфраструктура Кузбасса»	01	0800000000	30 753 075,04
ГП РФ 02: "Развитие образования"	02		30 438 114 984,46
Государственная программа Кемеровской области «Развитие здравоохранения Кузбасса»	02	0100000000	1 083 432,00
Государственная программа Кемеровской области «Жилищная и социальная инфраструктура Кузбасса»	02	0800000000	836 763 995,14
Государственная программа Кемеровской области «Жилищно-коммунальный и дорожный комплекс, энергосбережение и повышение энергоэффективности Кузбасса»	02	0900000000	12 780 876,57
Государственная программа Кемеровской области «Развитие системы образования Кузбасса»	02	1000000000	29 179 714 820,32
Государственная программа Кемеровской области «Молодежь, спорт и туризм Кузбасса»	02	1100000000	152 738 942,22
Государственная программа Кемеровской области «Культура Кузбасса»	02	1200000000	236 835 618,21
Непрограммное направление деятельности	02	9900000000	18 197 300,00
ГП РФ 03: "Социальная поддержка граждан"	03		20 546 575 168,81
Государственная программа Кемеровской области «Развитие здравоохранения Кузбасса»	03	0100000000	3 188 243,86
Государственная программа Кемеровской области «Социальная поддержка населения Кузбасса»	03	0200000000	18 172 137 541,55
Государственная программа Кемеровской области «Жилищная и социальная инфраструктура Кузбасса»	03	0800000000	13 998 405,42
Государственная программа Кемеровской области «Развитие системы образования Кузбасса»	03	1000000000	2 356 562 201,98
Государственная программа Кемеровской области «Молодежь, спорт и туризм Кузбасса»	03	1100000000	432 926,00
Государственная программа Кемеровской области «Культура Кузбасса»	03	1200000000	255 850,00
ГП РФ 04: "Доступная среда"	04		1 543 540 694,93
Государственная программа Кемеровской области «Социальная поддержка населения Кузбасса»	04	0200000000	1 519 139 452,93
Государственная программа Кемеровской области «Развитие системы образования Кузбасса»	04	1000000000	22 708 342,00
Государственная программа Кемеровской области «Молодежь, спорт и туризм Кузбасса»	04	1100000000	1 392 900,00
Государственная программа Кемеровской области «Пресса Кузбасса»	04	1300000000	300 000,00
ГП РФ 05: "Обеспечение доступным и комфортным жильем и коммунальными услугами граждан Российской Федерации"	05		3 621 156 298,78
Государственная программа Кемеровской области «Жилищная и социальная инфраструктура Кузбасса»	05	0800000000	1 937 874 000,69
Государственная программа Кемеровской области «Жилищно-коммунальный и дорожный комплекс, энергосбережение и повышение энергоэффективности Кузбасса»	05	0900000000	579 179 528,81
Государственная программа Кемеровской области «Формирование современной городской среды Кузбасса»	05	2200000000	1 104 102 769,28
ГП РФ 06: Развитие пенсионной системы	06		1 708 209,05
Государственная программа Кемеровской области «Социальная поддержка населения Кузбасса»	06	0200000000	1 708 209,05
ГП РФ 07: "Содействие занятости населения"	07		1 730 102 703,19
Государственная программа Кемеровской области «Содействие занятости населения Кузбасса»	07	0500000000	1 730 102 703,19
ГП РФ 08: "Обеспечение общественного порядка и противодействие преступности"	08		15 678 193,33
Государственная программа Кемеровской области «Обеспечение безопасности населения Кузбасса»	08	1600000000	14 117 002,97
Государственная программа Кемеровской области «Оказание содействия добровольному переселению в Кемеровскую область соотечественников, проживающих за рубежом»	08	2000000000	1 561 190,36
ГП РФ 10: "Защита населения и территорий от чрезвычайных ситуаций, обеспечение пожарной безопасности и безопасности людей на водных объектах"	10		699 285 276,39

Наименование расхода	ГП РФ	Код ЦСР	Исполнено 2018, руб.
Государственная программа Кемеровской области «Жилищно-коммунальный и дорожный комплекс, энергосбережение и повышение энергоэффективности Кузбасса»	10	0900000000	138 788 546,93
Государственная программа Кемеровской области «Предупреждение и ликвидация чрезвычайных ситуаций на территории Кемеровской области»	10	1500000000	560 496 729,46
ГП РФ 11: "Развитие культуры и туризма"	11		1 631 017 696,64
Государственная программа Кемеровской области «Жилищная и социальная инфраструктура Кузбасса»	11	0800000000	50 628 575,05
Государственная программа Кемеровской области «Молодежь, спорт и туризм Кузбасса»	11	1100000000	8 093 470,52
Государственная программа Кемеровской области «Культура Кузбасса»	11	1200000000	1 572 295 651,07
ГП РФ 12: "Охрана окружающей среды"	12		87 545 133,61
Государственная программа Кемеровской области «Экология и природные ресурсы Кузбасса»	12	0600000000	80 581 539,12
Государственная программа Кемеровской области «Охрана, защита, воспроизводство и использование лесов и объектов животного мира Кузбасса»	12	2100000000	6 963 594,49
ГП РФ 13: "Развитие физической культуры и спорта"	13		624 687 120,84
Государственная программа Кемеровской области «Жилищная и социальная инфраструктура Кузбасса»	13	0800000000	64 359 508,45
Государственная программа Кемеровской области «Молодежь, спорт и туризм Кузбасса»	13	1100000000	560 327 612,39
ГП РФ 15: "Экономическое развитие и инновационная экономика"	15		127 762 485,36
Государственная программа Кемеровской области «Экономическое развитие и инновационная экономика Кузбасса»	15	0300000000	53 683 420,12
Государственная программа Кемеровской области «Развитие системы образования Кузбасса»	15	1000000000	4 824 666,00
Государственная программа Кемеровской области «Имущественный комплекс Кузбасса»	15	1400000000	6 018 259,25
Государственная программа Кемеровской области «Развитие субъектов малого и среднего предпринимательства Кемеровской области»	15	1800000000	63 236 139,99
ГП РФ 23: "Информационное общество"	23		232 532 892,70
Государственная программа Кемеровской области «Информационное общество Кузбасса»	23	0400000000	180 032 898,42
Государственная программа Кемеровской области «Пресса Кузбасса»	23	1300000000	52 499 994,28
ГП РФ 24: "Развитие транспортной системы"	24		13 616 198 262,83
Государственная программа Кемеровской области «Жилищно-коммунальный и дорожный комплекс, энергосбережение и повышение энергоэффективности Кузбасса»	24	0900000000	11 644 406 942,80
Государственная программа Кемеровской области «Оптимизация развития транспорта и связи Кузбасса»	24	1700000000	1 971 791 320,03
ГП РФ 25: Развитие сельского хозяйства и регулирования рынков сельскохозяйственной продукции, сырья и продовольствия	25		1 657 489 104,86
Государственная программа Кемеровской области «Государственная поддержка агропромышленного комплекса и устойчивого развития сельских территорий в Кемеровской области»	25	0700000000	1 657 489 104,86
ГП РФ 26: "Развитие рыбохозяйственного комплекса"	26		104 000,00
Государственная программа Кемеровской области «Охрана, защита, воспроизводство и использование лесов и объектов животного мира Кузбасса»	26	2100000000	104 000,00
ГП РФ 28: "Воспроизводство и использование природных ресурсов"	28		144 793 301,53
Государственная программа Кемеровской области «Экология и природные ресурсы Кузбасса»	28	0600000000	123 475 418,89
Государственная программа Кемеровской области «Охрана, защита, воспроизводство и использование лесов и объектов животного мира Кузбасса»	28	2100000000	21 317 882,64
ГП РФ 29: "Развитие лесного хозяйства"	29		334 160 834,54
Государственная программа Кемеровской области «Охрана, защита, воспроизводство и использование лесов и объектов животного мира Кузбасса»	29	2100000000	334 160 834,54
ГП РФ 30: "Энергоэффективность и развитие энергетики"	30		757 072 039,59
Государственная программа Кемеровской области «Жилищная и социальная инфраструктура Кузбасса»	30	0800000000	557 042 461,75
Государственная программа Кемеровской области «Жилищно-коммунальный и дорожный комплекс, энергосбережение и повышение энергоэффективности Кузбасса»	30	0900000000	200 029 577,84
ГП РФ 31: "Обеспечение обороноспособности страны"	31		34 861 400,00

Наименование расхода	ГП РФ	Код ЦСР	Исполнено 2018, руб.
Непрограммное направление деятельности	31	9900000000	34 861 400,00
ГП РФ 36: "Развитие федеративных отношений и создание условий для эффективного и ответственного управления региональными и муниципальными финансами"	36		22 697 274 492,70
Государственная программа Кемеровской области «Управление государственными финансами Кузбасса»	36	1900000000	22 697 274 492,70
ГП РФ 38: "Управление федеральным имуществом"	38		107 902 085,01
Государственная программа Кемеровской области «Имущественный комплекс Кузбасса»	38	1400000000	107 902 085,01
ГП РФ 39: "Управление государственными финансами и регулирование финансовых рынков"	39		1 407 234 674,42
Государственная программа Кемеровской области «Управление государственными финансами Кузбасса»	39	1900000000	1 143 109 981,42
Непрограммное направление деятельности	39	9900000000	264 124 693,00
ГП РФ 46: "Реализация государственной национальной политики"	46		24 006 900,00
Государственная программа Кемеровской области «Культура Кузбасса»	46	1200000000	24 006 900,00
ГП РФ 99: Непрограммные расходы федерального бюджета	99		3 620 512 063,51
Государственная программа Кемеровской области «Жилищная и социальная инфраструктура Кузбасса»	99	0800000000	100 000 000,00
Непрограммное направление деятельности	99	9900000000	3 520 512 063,51

Наименование расхода	ГП РФ	Код ЦСР	Исполнено 2018, руб.
Итого расходы бюджета субъекта РФ (Кировская область)	X	X	50 598 946 926,89
ГП РФ 01: "Развитие здравоохранения"	01		8 528 291 519,51
Государственная программа Кировской области "Развитие здравоохранения"	01	0100000000	8 528 291 519,51
ГП РФ 02: "Развитие образования"	02		12 845 648 328,99
Государственная программа Кировской области "Развитие здравоохранения"	02	0100000000	91 079 600,00
Государственная программа Кировской области "Развитие образования"	02	0200000000	12 197 722 828,99
Государственная программа Кировской области "Обеспечение безопасности и жизнедеятельности населения Кировской области"	02	0900000000	25 107 300,00
Государственная программа Кировской области "Создание новых мест в общеобразовательных организациях"	02	2900000000	531 738 600,00
ГП РФ 03: "Социальная поддержка граждан"	03		9 258 761 254,61
Государственная программа Кировской области "Развитие здравоохранения"	03	0100000000	16 424 036,00
Государственная программа Кировской области "Развитие образования"	03	0200000000	1 149 937 021,96
Государственная программа Кировской области "Социальная поддержка и социальное обслуживание граждан Кировской области"	03	0500000000	8 091 082 708,45
Государственная программа Кировской области "Обеспечение безопасности и жизнедеятельности населения Кировской области"	03	0900000000	59 222,20
Государственная программа Кировской области "Предупреждение возникновения, распространения и ликвидация заразных и незаразных заболеваний животных и птицы, в том числе общих для человека и животных"	03	2000000000	1 167 766,00
Государственная программа Кировской области "Развитие государственного управления"	03	2500000000	90 500,00
ГП РФ 04: "Доступная среда"	04		28 097 505,77
Государственная программа Кировской области "Социальная поддержка и социальное обслуживание граждан Кировской области"	04	0500000000	27 877 600,00
Государственная программа Кировской области "Обеспечение безопасности и жизнедеятельности населения Кировской области"	04	0900000000	219 905,77
ГП РФ 05: "Обеспечение доступным и комфортным жильем и коммунальными услугами граждан Российской Федерации"	05		2 585 633 216,57
Государственная программа Кировской области "Обеспечение безопасности и жизнедеятельности населения Кировской области"	05	0900000000	4 296 800,00
Государственная программа Кировской области "Обеспечение доступным и комфортным жильем и коммунальными услугами жителей Кировской области"	05	2700000000	2 302 282 964,60
Государственная программа Кировской области "Формирование современной городской среды в населенных пунктах Кировской области"	05	3000000000	279 053 451,97
ГП РФ 07: "Содействие занятости населения"	07		587 583 803,43
Государственная программа Кировской области "Содействие занятости населения Кировской области"	07	0800000000	587 583 803,43
ГП РФ 08: "Обеспечение общественного порядка и противодействие преступности"	08		1 163 891,69
Государственная программа Кировской области "Обеспечение безопасности и жизнедеятельности населения Кировской области"	08	0900000000	1 163 891,69
ГП РФ 10: "Защита населения и территорий от чрезвычайных ситуаций, обеспечение пожарной безопасности и безопасности людей на водных объектах"	10		250 722 945,89
Государственная программа Кировской области "Обеспечение безопасности и жизнедеятельности населения Кировской области"	10	0900000000	246 855 872,01
Государственная программа Кировской области "Предупреждение возникновения, распространения и ликвидация заразных и незаразных заболеваний животных и птицы, в том числе общих для человека и животных"	10	2000000000	3 867 073,88
ГП РФ 11: "Развитие культуры и туризма"	11		1 168 553 313,07
Государственная программа Кировской области "Развитие культуры"	11	0400000000	759 724 258,55
Государственная программа Кировской области "Содействие развитию гражданского общества, поддержка социально ориентированных некоммерческих организаций и укрепление единства российской нации"	11	0700000000	304 703 484,72
Государственная программа Кировской области "Развитие экономического потенциала и формирование благоприятного инвестиционного климата"	11	1600000000	103 148 497,80
Государственная программа Кировской области "Информационное общество"	11	2200000000	194 480,00

Наименование расхода	ГП РФ	Код ЦСР	Исполнено 2018, руб.
Государственная программа Кировской области "Развитие государственного управления"	11	2500000000	782 592,00
ГП РФ 12: "Охрана окружающей среды"	12		103 239 896,24
Государственная программа Кировской области "Охрана окружающей среды, воспроизводство и использование природных ресурсов"	12	1400000000	103 239 896,24
ГП РФ 13: "Развитие физической культуры и спорта"	13		360 899 919,77
Государственная программа Кировской области "Развитие физической культуры и спорта"	13	0600000000	360 899 919,77
ГП РФ 15: "Экономическое развитие и инновационная экономика"	15		89 493 818,60
Государственная программа Кировской области "Развитие экономического потенциала и формирование благоприятного инвестиционного климата"	15	1600000000	1 300 000,00
Государственная программа Кировской области "Развитие предпринимательства и внешних связей"	15	1700000000	87 193 126,60
Государственная программа Кировской области "Развитие государственного управления"	15	2500000000	1 000 692,00
ГП РФ 16: "Развитие промышленности и повышение ее конкурентоспособности"	16		17 767 790,48
Государственная программа Кировской области "Развитие и повышение конкурентоспособности промышленного комплекса"	16	1800000000	17 767 790,48
ГП РФ 23: "Информационное общество"	23		473 989 137,47
Государственная программа Кировской области "Информационное общество"	23	2200000000	473 989 137,47
ГП РФ 24: "Развитие транспортной системы"	24		5 723 930 262,57
Государственная программа Кировской области "Развитие транспортной системы"	24	1300000000	5 723 930 262,57
ГП РФ 25: Развитие сельского хозяйства и регулирования рынков сельскохозяйственной продукции, сырья и продовольствия	25		2 096 077 756,03
Государственная программа Кировской области "Развитие агропромышленного комплекса"	25	1900000000	1 895 278 217,68
Государственная программа Кировской области "Предупреждение возникновения, распространения и ликвидация заразных и незаразных заболеваний животных и птицы, в том числе общих для человека и животных"	25	2000000000	200 799 538,35
ГП РФ 26: "Развитие рыбохозяйственного комплекса"	26		195 700,00
Государственная программа Кировской области "Охрана окружающей среды, воспроизводство и использование природных ресурсов"	26	1400000000	195 700,00
ГП РФ 28: "Воспроизводство и использование природных ресурсов"	28		46 487 193,30
Государственная программа Кировской области "Охрана окружающей среды, воспроизводство и использование природных ресурсов"	28	1400000000	46 487 193,30
ГП РФ 29: "Развитие лесного хозяйства"	29		362 548 605,60
Государственная программа Кировской области "Развитие лесного хозяйства"	29	1500000000	362 548 605,60
ГП РФ 30: "Энергоэффективность и развитие энергетики"	30		202 646 350,40
Государственная программа Кировской области "Энергоэффективность и развитие энергетики"	30	1200000000	202 646 350,40
ГП РФ 31: "Обеспечение обороноспособности страны"	31		32 611 600,00
Государственная программа Кировской области "Развитие государственного управления"	31	2500000000	32 611 600,00
ГП РФ 36: "Развитие федеративных отношений и создание условий для эффективного и ответственного управления региональными и муниципальными финансами"	36		36 183 975,13
Государственная программа Кировской области "Развитие образования"	36	0200000000	2 656 492,32
Государственная программа Кировской области "Развитие государственного управления"	36	2500000000	33 527 482,81
ГП РФ 38: "Управление федеральным имуществом"	38		55 945 595,19
Государственная программа Кировской области "Управление государственным имуществом"	38	2100000000	55 945 595,19
ГП РФ 39: "Управление государственными финансами и регулирование финансовых рынков"	39		4 995 721 012,59
Государственная программа Кировской области "Управление государственными финансами и регулирование межбюджетных отношений"	39	2600000000	4 995 721 012,59
ГП РФ 42: "Юстиция"	42		251 445 128,73
Государственная программа Кировской области "Развитие юстиции в Кировской области"	42	2800000000	251 445 128,73
ГП РФ 46: "Реализация государственной национальной политики"	46		4 812 670,11

Наименование расхода	ГП РФ	Код ЦСР	Исполнено 2018, руб.
Государственная программа Кировской области "Содействие развитию гражданского общества, поддержка социально ориентированных некоммерческих организаций и укрепление единства российской нации"	46	0700000000	4 812 670,11
ГП РФ 99: Непрограммные расходы федерального бюджета	99		490 494 735,15
Государственная программа Кировской области "Обеспечение безопасности и жизнедеятельности населения Кировской области"	99	0900000000	568 428,36
Государственная программа Кировской области "Развитие государственного управления"	99	2500000000	346 576 530,81
Обеспечение деятельности государственных органов Кировской области	99	3200000000	118 834 926,62
Непрограммные направления расходов	99	3600000000	24 514 849,36

Наименование расхода	ГП РФ	Код ЦСР	Исполнено 2018, руб.
Итого расходы бюджета субъекта РФ (Костромская область)	Х	Х	28 062 182 712,36
ГП РФ 01: "Развитие здравоохранения"	01		4 748 473 410,68
Государственная программа "Развитие здравоохранения Костромской области до 2020 года"	01	0200000000	4 747 634 902,02
Центральный аппарат государственных органов Костромской области	01	6600000000	838 508,66
ГП РФ 02: "Развитие образования"	02		6 453 108 994,19
Государственная программа "Развитие здравоохранения Костромской области до 2020 года"	02	0200000000	200 000,00
Государственная программа "Развитие культуры и туризма в Костромской области на 2014-2020 годы"	02	0700000000	200 000,00
Государственная программа Костромской области «Социальная поддержка граждан Костромской области на 2014-2020 годы»	02	1000000000	25 545 855,17
Государственная программа «Развитие образования Костромской области на 2014 – 2020 годы»	02	1300000000	6 397 519 197,33
Государственная программа "Развитие государственной молодежной политики Костромской области на 2017 - 2025 годы"	02	2400000000	28 359 355,76
Непрограммные расходы	02	9900000000	1 284 585,93
ГП РФ 03: "Социальная поддержка граждан"	03		4 222 559 910,38
Государственная программа "Развитие здравоохранения Костромской области до 2020 года"	03	0200000000	7 045 439,84
Государственная программа "Развитие культуры и туризма в Костромской области на 2014-2020 годы"	03	0700000000	1 422 048,94
Государственная программа Костромской области «Социальная поддержка граждан Костромской области на 2014-2020 годы»	03	1000000000	4 111 678 549,97
Государственная программа "Государственная поддержка социально ориентированных некоммерческих организаций и содействие развитию местного самоуправления на территории Костромской области на 2014-2018 годы"	03	1100000000	8 522 400,00
Государственная программа «Развитие образования Костромской области на 2014 – 2020 годы»	03	1300000000	28 966 862,69
Непрограммные расходы	03	9900000000	64 924 608,94
ГП РФ 04: "Доступная среда"	04		14 856 223,16
Государственная программа Костромской области «Социальная поддержка граждан Костромской области на 2014-2020 годы»	04	1000000000	14 856 223,16
ГП РФ 05: "Обеспечение доступным и комфортным жильем и коммунальными услугами граждан Российской Федерации"	05		678 182 173,79
Государственная программа Костромской области «Социальная поддержка граждан Костромской области на 2014-2020 годы»	05	1000000000	35 084 835,33
Государственная программа "Стимулирование строительства жилья и обеспечение доступным и комфортным жильем граждан Костромской области"	05	1500000000	253 133 881,90
Государственная программа "Развитие жилищно-коммунального хозяйства и обеспечение качественными жилищно-коммунальными услугами граждан в Костромской области"	05	1600000000	229 149 706,19
Государственная программа Костромской области "Формирование современной городской среды на 2018-2022 годы"	05	2500000000	160 813 750,37
ГП РФ 07: "Содействие занятости населения"	07		204 223 449,22
Государственная программа Костромской области «Содействие занятости населения Костромской области»	07	0800000000	195 872 277,70
Непрограммные расходы	07	9900000000	8 351 171,52
ГП РФ 08: "Обеспечение общественного порядка и противодействие преступности"	08		16 057 258,79
Государственная программа "Оказание содействия добровольному переселению в Костромскую область соотечественников, проживающих за рубежом, на 2013-2018 годы"	08	0400000000	2 549 925,00
Государственная программа Костромской области «Социальная поддержка граждан Костромской области на 2014-2020 годы»	08	1000000000	66 179,36
Государственная программа Костромской области "Обеспечение безопасности населения и территорий на 2015-2020 годы"	08	1700000000	21 800,31
Непрограммные расходы	08	9900000000	13 419 354,12
ГП РФ 10: "Защита населения и территорий от чрезвычайных ситуаций, обеспечение пожарной безопасности и безопасности людей на водных объектах"	10		225 378 730,14
Государственная программа Костромской области "Обеспечение безопасности населения и территорий на 2015-2020 годы"	10	1700000000	225 378 730,14
ГП РФ 11: "Развитие культуры и туризма"	11		690 080 047,38

Наименование расхода	ГП РФ	Код ЦСР	Исполнено 2018, руб.
Государственная программа "Развитие культуры и туризма в Костромской области на 2014-2020 годы"	11	0700000000	644 768 338,06
Центральный аппарат государственных органов Костромской области	11	6600000000	6 410 061,56
Непрограммные расходы	11	9900000000	38 901 647,76
ГП РФ 12: "Охрана окружающей среды"	12		62 216 895,10
Государственная программа «Рациональное использование природных ресурсов и охрана окружающей среды Костромской области на 2014-2020 годы»	12	0900000000	61 716 895,10
Непрограммные расходы	12	9900000000	500 000,00
ГП РФ 13: "Развитие физической культуры и спорта"	13		274 566 506,41
Государственная программа "Развитие физической культуры и спорта в Костромской области на 2014-2020 годы"	13	1400000000	274 566 506,41
ГП РФ 15: "Экономическое развитие и инновационная экономика"	15		220 710 170,21
Государственная программа Костромской области «Экономическое развитие Костромской области до 2025 года»	15	0300000000	202 260 593,02
Непрограммные расходы	15	9900000000	18 449 577,19
ГП РФ 16: "Развитие промышленности и повышение ее конкурентоспособности"	16		8 289 576,44
Государственная программа Костромской области «Экономическое развитие Костромской области до 2025 года»	16	0300000000	8 289 576,44
ГП РФ 21: "Космическая деятельность России"	21		510 700,68
Государственная программа Костромской области "Информационное общество Костромской области"	21	1900000000	510 700,68
ГП РФ 23: "Информационное общество"	23		189 773 828,91
Государственная программа Костромской области "Информационное общество Костромской области"	23	1900000000	187 795 544,63
Непрограммные расходы	23	9900000000	1 978 284,28
ГП РФ 24: "Развитие транспортной системы"	24		3 363 515 047,09
Государственная программа "Развитие транспортной системы Костромской области"	24	1200000000	3 127 699 541,09
Непрограммные расходы	24	9900000000	235 815 506,00
ГП РФ 25: Развитие сельского хозяйства и регулирования рынков сельскохозяйственной продукции, сырья и продовольствия	25		905 393 816,15
Государственная программа "Развитие сельского хозяйства и регулирование рынков сельскохозяйственной продукции, сырья и продовольствия Костромской области на 2013-2020 годы"	25	0100000000	406 347 873,16
Государственная программа "Устойчивое развитие сельских территорий Костромской области на 2014-2020 годы"	25	0600000000	315 469 154,25
Государственная программа "Обеспечение эпизоотического и ветеринарно-санитарного благополучия на территории Костромской области на 2015-2020 годы"	25	2200000000	133 564 275,07
Непрограммные расходы	25	9900000000	50 012 513,67
ГП РФ 28: "Воспроизводство и использование природных ресурсов"	28		19 634 015,98
Государственная программа «Рациональное использование природных ресурсов и охрана окружающей среды Костромской области на 2014-2020 годы»	28	0900000000	18 571 375,17
Непрограммные расходы	28	9900000000	1 062 640,81
ГП РФ 29: "Развитие лесного хозяйства"	29		362 086 370,12
Государственная программа Костромской области "Развитие лесного хозяйства Костромской области на 2014-2018 годы"	29	0500000000	362 086 370,12
ГП РФ 30: "Энергоэффективность и развитие энергетики"	30		29 450 505,51
Государственная программа «Развитие образования Костромской области на 2014 – 2020 годы»	30	1300000000	256 735,00
Государственная программа "Энергосбережение и повышение энергетической эффективности Костромской области"	30	1800000000	29 193 770,51
ГП РФ 31: "Обеспечение обороноспособности страны"	31		13 171 591,13
Государственная программа Костромской области «Управление государственными финансами и государственным долгом Костромской области»	31	2000000000	12 973 391,13
Непрограммные расходы	31	9900000000	198 200,00
ГП РФ 36: "Развитие федеративных отношений и создание условий для эффективного и ответственного управления региональными и муниципальными финансами"	36		3 423 067 738,64
Государственная программа "Государственная поддержка социально ориентированных некоммерческих организаций и содействие развитию местного самоуправления на территории Костромской области на 2014-2018 годы"	36	1100000000	2 000 000,00

Наименование расхода	ГП РФ	Код ЦСР	Исполнено 2018, руб.
Государственная программа Костромской области «Управление государственными финансами и государственным долгом Костромской области»	36	2000000000	3 413 582 091,68
Непрограммные расходы	36	9900000000	7 485 646,96
ГП РФ 38: "Управление федеральным имуществом"	38		36 476 996,58
Государственная программа "Управление государственным имуществом"	38	2300000000	30 853 096,51
Непрограммные расходы	38	9900000000	5 623 900,07
ГП РФ 39: "Управление государственными финансами и регулирование финансовых рынков"	39		781 971 237,59
Государственная программа Костромской области «Управление государственными финансами и государственным долгом Костромской области»	39	2000000000	781 971 237,59
ГП РФ 42: "Юстиция"	42		44 601 064,28
Центральный аппарат государственных органов Костромской области	42	6600000000	36 678 028,02
Непрограммные расходы	42	9900000000	7 923 036,26
ГП РФ 46: "Реализация государственной национальной политики"	46		1 550 000,00
Государственная программа «Гармонизация межэтнических, межконфессиональных отношений и этнокультурное развитие народов в Костромской области на 2014 – 2020 годы»	46	2100000000	1 550 000,00
ГП РФ 99: Непрограммные расходы федерального бюджета	99		1 072 276 453,81
Государственная программа "Государственная поддержка социально ориентированных некоммерческих организаций и содействие развитию местного самоуправления на территории Костромской области на 2014-2018 годы"	99	1100000000	51 503 224,24
Высшее должностное лицо Костромской области	99	6100000000	2 276 817,89
Председатель законодательного (представительного) органа государственной власти Костромской области	99	6200000000	2 440 763,27
Депутаты (члены) законодательного (представительного) органа государственной власти Костромской области	99	6300000000	21 199 159,50
Члены избирательной комиссии Костромской области	99	6400000000	3 107 611,55
Руководитель контрольно-счетной палаты Костромской области	99	6500000000	1 331 405,51
Центральный аппарат государственных органов Костромской области	99	6600000000	618 701 914,90
Мероприятия по обеспечению мобилизационной готовности экономики	99	9800000000	1 324 460,06
Непрограммные расходы	99	9900000000	370 391 096,89

Наименование расхода	ГП РФ	Код ЦСР	Исполнено 2018, руб.
Итого расходы бюджета субъекта РФ (Самарская область)	Х	Х	148 306 588 603,19
ГП РФ 01: "Развитие здравоохранения"	01		23 391 378 907,65
Государственная программа Самарской области «Развитие здравоохранения в Самарской области» на 2014 – 2020 годы	01	0100000000	22 765 281 478,01
Государственная программа Самарской области «Подготовка к проведению в 2018 году чемпионата мира по футболу»	01	0600000000	625 524 494,24
Непрограммные направления расходов областного бюджета	01	9000000000	572 935,40
ГП РФ 02: "Развитие образования"	02		33 206 685 592,93
Государственная программа Самарской области «Развитие образования и повышение эффективности реализации молодежной политики в Самарской области» на 2015 – 2021 годы	02	0200000000	31 287 348 994,24
Государственная программа Самарской области «Строительство, реконструкция и капитальный ремонт образовательных учреждений Самарской области» до 2025 года	02	4300000000	1 636 778 918,20
Непрограммные направления расходов областного бюджета	02	9000000000	282 557 680,49
ГП РФ 03: "Социальная поддержка граждан"	03		27 738 918 534,38
Государственная программа Самарской области «Развитие жилищного строительства в Самарской области» до 2020 года	03	0900000000	718 621 744,02
Государственная программа Самарской области «Государственная поддержка собственников жилья» на 2014 – 2020 годы	03	1000000000	49 945 474,50
Государственная программа Самарской области «Развитие социальной защиты населения в Самарской области» на 2014 – 2020 годы	03	4100000000	14 327 854 839,97
Государственная программа Самарской области «Формирование земельных участков для предоставления гражданам, имеющим трёх и более детей, в Самарской области» на 2015 – 2018 годы	03	4400000000	4 321 719,95
Непрограммные направления расходов областного бюджета	03	9000000000	12 638 174 755,94
ГП РФ 04: "Доступная среда"	04		856 405 327,36
Государственная программа Самарской области «Доступная среда в Самарской области» на 2014 – 2020 годы	04	0700000000	854 465 598,80
Государственная программа Самарской области «Содействие занятости населения Самарской области на 2014 – 2020 годы»	04	2300000000	1 939 728,56
ГП РФ 05: "Обеспечение доступным и комфортным жильем и коммунальными услугами граждан Российской Федерации"	05		5 069 334 017,04
Государственная программа Самарской области «Развитие жилищного строительства в Самарской области» до 2020 года	05	0900000000	3 118 809 818,54
Государственная программа Самарской области «Развитие коммунальной инфраструктуры в Самарской области» на 2014 – 2020 годы	05	1800000000	33 379 800,04
Государственная программа Самарской области «Энергосбережение и повышение энергетической эффективности» на 2014 – 2020 годы	05	1900000000	325 310 440,15
Государственная программа Самарской области «Развитие инфраструктуры градостроительной деятельности на территории Самарской области» на 2016-2019 годы	05	4800000000	25 842 642,82
Государственная программа Самарской области «Формирование комфортной городской среды на 2018 - 2022 годы»	05	5100000000	1 199 018 836,88
Непрограммные направления расходов областного бюджета	05	9000000000	366 972 478,61
ГП РФ 07: "Содействие занятости населения"	07		1 502 469 806,92
Государственная программа Самарской области «Содействие занятости населения Самарской области на 2014 – 2020 годы»	07	2300000000	1 494 217 681,14
Государственная программа Самарской области «Оказание содействия добровольному переселению в Самарскую область соотечественников, проживающих за рубежом» на 2014–2023 годы	07	3800000000	8 252 125,78
ГП РФ 08: "Обеспечение общественного порядка и противодействие преступности"	08		1 161 236 413,50
Государственная программа Самарской области «Подготовка к проведению в 2018 году чемпионата мира по футболу»	08	0600000000	280 254 352,82
Государственная программа Самарской области «Развитие транспортной системы Самарской области (2014 – 2025 годы)»	08	2000000000	827 682 403,19
Государственная программа Самарской области «Обеспечение правопорядка в Самарской области» на 2014 – 2020 годы	08	3000000000	28 826 833,52
Государственная программа Самарской области «Противодействие незаконному обороту наркотиков, профилактика наркомании, лечение и реабилитация наркозависимой части населения в Самарской области» на 2014 – 2020 годы	08	3200000000	23 699 023,97
Государственная программа Самарской области «Противодействие коррупции в Самарской области на 2014 – 2018 годы»	08	3300000000	773 800,00

Наименование расхода	ГП РФ	Код ЦСР	Исполнено 2018, руб.
ГП РФ 10: "Защита населения и территорий от чрезвычайных ситуаций, обеспечение пожарной безопасности и безопасности людей на водных объектах"	10		163 139 890,76
Государственная программа Самарской области «Развитие информационно-телекоммуникационной инфраструктуры Самарской области» на 2014 – 2020 годы	10	2200000000	93 551 657,30
Государственная программа Самарской области «Защита населения и территорий от чрезвычайных ситуаций, обеспечение пожарной безопасности и безопасности людей на водных объектах в Самарской области» на 2014 – 2020 годы	10	3100000000	69 588 233,46
ГП РФ 11: "Развитие культуры и туризма"	11		4 407 716 523,73
Государственная программа Самарской области «Развитие культуры в Самарской области на период до 2020 года»	11	0400000000	1 923 513 106,51
Государственная программа Самарской области «Подготовка к проведению в 2018 году чемпионата мира по футболу»	11	0600000000	2 243 575 845,90
Государственная программа Самарской области «Развитие туристско-рекреационного кластера в Самарской области» на 2015-2025 годы	11	4600000000	75 688 845,51
Государственная программа Самарской области «Поддержка инициатив населения муниципальных образований в Самарской области» на 2017 – 2025 годы	11	5000000000	77 560 810,20
Непрограммные направления расходов областного бюджета	11	9000000000	87 377 915,61
ГП РФ 12: "Охрана окружающей среды"	12		200 753 014,60
Государственная программа Самарской области «Охрана окружающей среды Самарской области на 2014 – 2020 годы»	12	1700000000	184 988 110,15
Непрограммные направления расходов областного бюджета	12	9000000000	15 764 904,45
ГП РФ 13: "Развитие физической культуры и спорта"	13		6 625 087 589,06
Государственная программа Самарской области «Развитие физической культуры и спорта в Самарской области на 2014 – 2020 годы»	13	0500000000	5 033 656 984,37
Государственная программа Самарской области «Подготовка к проведению в 2018 году чемпионата мира по футболу»	13	0600000000	1 453 481 820,45
Государственная программа Самарской области «Строительство, реконструкция и капитальный ремонт образовательных учреждений Самарской области» до 2025 года	13	4300000000	13 120 284,24
Непрограммные направления расходов областного бюджета	13	9000000000	124 828 500,00
ГП РФ 15: "Экономическое развитие и инновационная экономика"	15		1 105 861 181,64
Государственная программа Самарской области «Создание благоприятных условий для инвестиционной и инновационной деятельности в Самарской области» на 2014 – 2020 годы	15	2600000000	591 544 312,49
Государственная программа Самарской области «Развитие предпринимательства, торговли и туризма в Самарской области» на 2014 – 2030 годы	15	2700000000	181 792 302,44
Государственная программа Самарской области «Поддержка социально ориентированных некоммерческих организаций в Самарской области» на 2014 – 2020 годы	15	2800000000	332 524 566,71
ГП РФ 16: "Развитие промышленности и повышение ее конкурентоспособности"	16		99 139 672,71
Государственная программа Самарской области «Создание благоприятных условий для инвестиционной и инновационной деятельности в Самарской области» на 2014 – 2020 годы	16	2600000000	46 303 178,16
Государственная программа Самарской области «Развитие промышленности Самарской области и повышение ее конкурентоспособности до 2020 года»	16	4900000000	49 386 494,55
Государственная программа Самарской области «Развитие кластера промышленности строительных материалов и индустриального домостроения на территории Самарской области» до 2020 года	16	5300000000	3 450 000,00
ГП РФ 23: "Информационное общество"	23		1 066 282 498,98
Государственная программа Самарской области «Развитие информационно-телекоммуникационной инфраструктуры Самарской области» на 2014 – 2020 годы	23	2200000000	1 058 577 367,31
Государственная программа Самарской области «Оптимизация и повышение качества предоставления государственных и муниципальных услуг, в том числе на базе многофункциональных центров предоставления государственных и муниципальных услуг» на 2014 – 2018 годы	23	4000000000	7 705 131,67
ГП РФ 24: "Развитие транспортной системы"	24		18 706 442 802,43
Государственная программа Самарской области «Подготовка к проведению в 2018 году чемпионата мира по футболу»	24	0600000000	1 025 535 874,84

Наименование расхода	ГП РФ	Код ЦСР	Исполнено 2018, руб.
Государственная программа Самарской области «Развитие транспортной системы Самарской области (2014 – 2025 годы)»	24	2000000000	17 680 906 927,59
ГП РФ 25: Развитие сельского хозяйства и регулирования рынков сельскохозяйственной продукции, сырья и продовольствия	25		4 819 641 378,84
Государственная программа Самарской области «Развитие сельского хозяйства и регулирование рынков сельскохозяйственной продукции, сырья и продовольствия Самарской области» на 2014 – 2020 годы	25	1100000000	3 601 990 739,47
Государственная программа Самарской области «Устойчивое развитие сельских территорий Самарской области на 2014 – 2017 годы и на период до 2020 года»	25	1400000000	905 433 776,96
Государственная программа Самарской области «Развитие информационно-телекоммуникационной инфраструктуры Самарской области» на 2014 – 2020 годы	25	2200000000	939 169,56
Ведомственная целевая программа «Обеспечение эпизоотического и ветеринарно-санитарного благополучия территории Самарской области» на 2016 – 2018 годы	25	8200000000	311 277 692,85
ГП РФ 27: "Развитие внешнеэкономической деятельности"	27		23 483 256,54
Государственная программа Самарской области «Создание благоприятных условий для инвестиционной и инновационной деятельности в Самарской области» на 2014 – 2020 годы	27	2600000000	23 483 256,54
ГП РФ 28: "Воспроизводство и использование природных ресурсов"	28		192 004 145,28
Государственная программа Самарской области «Развитие водохозяйственного комплекса Самарской области в 2014 – 2020 годах»	28	1600000000	61 075 643,85
Ведомственная целевая программа «Создание условий для устойчивого существования и рационального использования охотничьих ресурсов на территории Самарской области в 2016–2018 годах»	28	8300000000	130 928 501,43
ГП РФ 29: "Развитие лесного хозяйства"	29		465 704 494,80
Государственная программа Самарской области «Развитие лесного хозяйства Самарской области на 2014 - 2022 годы»	29	1500000000	465 704 494,80
ГП РФ 36: "Развитие федеративных отношений и создание условий для эффективного и ответственного управления региональными и муниципальными финансами"	36		6 273 982 434,72
Государственная программа Самарской области «Управление государственными финансами и развитие межбюджетных отношений» на 2014 – 2020 годы	36	2500000000	5 548 916 900,00
Государственная программа Самарской области «Развитие муниципальной службы в Самарской области на 2016 – 2020 годы»	36	3400000000	2 250 000,00
Государственная программа Самарской области «Установление на местности границ муниципальных образований Самарской области» на 2014 – 2020 годы	36	3500000000	33 061 120,00
Государственная программа Самарской области «Содействие развитию благоустройства территорий муниципальных образований в Самарской области на 2014 – 2020 годы»	36	3600000000	689 754 414,72
ГП РФ 38: "Управление федеральным имуществом"	38		351 207 974,84
Государственная программа Самарской области «Повышение эффективности управления имуществом Самарской области на 2014 – 2020 годы»	38	4200000000	351 207 974,84
ГП РФ 39: "Управление государственными финансами и регулирование финансовых рынков"	39		4 203 549 991,70
Государственная программа Самарской области «Управление государственными финансами и развитие межбюджетных отношений» на 2014 – 2020 годы	39	2500000000	4 203 549 991,70
ГП РФ 42: "Юстиция"	42		489 891 120,42
Государственная программа Самарской области «Развитие мировой юстиции в Самарской области на 2014 – 2020 годы»	42	2400000000	489 891 120,42
ГП РФ 46: "Реализация государственной национальной политики"	46		465 696 120,24
Государственная программа Самарской области «Содействие занятости населения Самарской области на 2014 – 2020 годы»	46	2300000000	248 800,00
Государственная программа Самарской области «Реализация государственной национальной политики в Самарской области (2014–2020 годы)»	46	3700000000	33 280 746,72
Непрограммные направления расходов областного бюджета	46	9000000000	432 166 573,52
ГП РФ 99: Непрограммные расходы федерального бюджета	99		5 720 575 912,12
Непрограммные направления расходов областного бюджета	99	9000000000	5 720 575 912,12

Наименование расхода	ГП РФ	Код ЦСР	Исполнено 2018, руб.
Итого расходы бюджета субъекта РФ (Курганская область)	X	X	39 710 736 406,61
ГП РФ 01: "Развитие здравоохранения"	01		7 472 951 734,10
Государственная программа Курганской области "Развитие здравоохранения"	01	0800000000	7 472 951 734,10
ГП РФ 02: "Развитие образования"	02		9 027 310 971,19
Государственная программа Курганской области "Дети Зауралья - заботимся вместе!"	02	0300000000	7 800 000,00
Государственная программа Курганской области "Развитие образования и реализация государственной молодежной политики"	02	0600000000	9 006 175 588,58
Государственная программа Курганской области "Повышение качества и доступности предоставления государственных и муниципальных услуг по принципу "одного окна", в том числе на базе многофункциональных центров предоставления государственных и муниципальных услуг"	02	2800000000	11 174 682,52
Государственная программа Курганской области "Патриотическое воспитание граждан и подготовка допризывной молодежи Курганской области к военной службе"	02	4600000000	2 160 700,09
ГП РФ 03: "Социальная поддержка граждан"	03		7 510 925 135,78
Государственная программа Курганской области в сфере социальной защиты населения	03	0100000000	4 225 336 083,28
Государственная программа Курганской области "Старшее поколение" на 2014-2018 годы	03	0200000000	937 194 634,82
Государственная программа Курганской области "Дети Зауралья - заботимся вместе!"	03	0300000000	913 550 223,52
Государственная программа Курганской области "Поддержка социально ориентированных некоммерческих организаций в Курганской области"	03	0500000000	3 080 000,00
Государственная программа Курганской области "Организация и обеспечение отдыха, оздоровления и занятости детей"	03	0700000000	232 141 661,59
Государственная программа Курганской области "Развитие жилищного строительства" на 2014-2018 годы	03	1000000000	656 930 112,84
Государственная программа Курганской области "Завтра начинается сегодня"	03	2000000000	20 481 906,00
Государственная программа Курганской области "Управление государственными финансами и регулирование межбюджетных отношений"	03	4100000000	224 432 559,91
Государственная программа Курганской области "Разные дети - равные возможности"	03	4800000000	297 460 093,82
Непрограммные направления деятельности органов государственной власти Курганской области	03	5100000000	317 860,00
ГП РФ 04: "Доступная среда"	04		97 994 401,31
Государственная программа Курганской области в сфере социальной защиты населения	04	0100000000	82 325,61
Государственная программа Курганской области "Дети Зауралья - заботимся вместе!"	04	0300000000	75 999 540,27
Государственная программа Курганской области "Доступная среда для инвалидов"	04	0400000000	21 912 535,43
ГП РФ 05: "Обеспечение доступным и комфортным жильем и коммунальными услугами граждан Российской Федерации"	05		855 225 813,93
Государственная программа Курганской области в сфере социальной защиты населения	05	0100000000	1 425 803,75
Государственная программа Курганской области "Развитие жилищного строительства" на 2014-2018 годы	05	1000000000	427 890 910,18
Государственная программа Курганской области по оказанию содействия добровольному переселению в Курганскую область соотечественников, проживающих за рубежом	05	3800000000	2 358 000,00
Государственная программа Курганской области "Развитие ипотечного жилищного кредитования в Курганской области"	05	4500000000	234 500 000,00
Государственная программа Курганской области "Формирование комфортной городской среды" на 2018-2022 годы	05	4700000000	189 051 100,00
ГП РФ 07: "Содействие занятости населения"	07		513 857 008,46
Государственная программа Курганской области "Содействие занятости населения Курганской области"	07	1200000000	513 232 635,74
Государственная программа Курганской области "Улучшение условий и охраны труда в Курганской области" на 2014-2018 годы	07	1300000000	624 372,72
ГП РФ 08: "Обеспечение общественного порядка и противодействие преступности"	08		138 819 019,37

Наименование расхода	ГП РФ	Код ЦСР	Исполнено 2018, руб.
Государственная программа Курганской области "Повышение безопасности дорожного движения в Курганской области" на 2014-2018 годы	08	1400000000	130 696 108,67
Государственная программа Курганской области "Профилактика правонарушений в Курганской области" на 2014-2018 годы	08	1500000000	6 269 696,19
Государственная программа Курганской области "Противодействие незаконному обороту наркотиков" на 2014-2019 годы	08	1600000000	1 630 179,00
Государственная программа Курганской области "Противодействие коррупции в Курганской области" на 2014-2018 годы	08	3700000000	223 035,51
ГП РФ 10: "Защита населения и территорий от чрезвычайных ситуаций, обеспечение пожарной безопасности и безопасности людей на водных объектах"	10		253 548 267,88
Государственная программа Курганской области "Развитие здравоохранения"	10	0800000000	3 224 173,80
Государственная программа Курганской области "Защита населения и территорий от чрезвычайных ситуаций, обеспечение пожарной безопасности и безопасности людей на водных объектах"	10	1800000000	250 324 094,08
ГП РФ 11: "Развитие культуры и туризма"	11		730 734 181,89
Государственная программа Курганской области "Развитие культуры Зауралья" на 2014-2020 годы	11	1900000000	686 721 530,88
Государственная программа Курганской области "Развитие туризма в Курганской области" на 2014-2019 годы	11	2200000000	4 347 777,87
Государственная программа Курганской области "Развитие архивного дела в Курганской области на 2015-2020 годы"	11	4400000000	39 664 873,14
ГП РФ 12: "Охрана окружающей среды"	12		130 492 682,20
Государственная программа Курганской области "Природопользование и охрана окружающей среды Курганской области в 2014-2020 годах"	12	3300000000	130 492 682,20
ГП РФ 13: "Развитие физической культуры и спорта"	13		444 658 625,66
Государственная программа Курганской области "Развитие физической культуры и спорта в Курганской области" на 2014 - 2019 годы	13	2100000000	444 658 625,66
ГП РФ 14: "Развитие науки и технологий"	14		3 600 000,00
Государственная программа Курганской области "Развитие науки и технологий на период до 2020 года"	14	2300000000	3 600 000,00
ГП РФ 15: "Экономическое развитие и инновационная экономика"	15		194 138 914,07
Государственная программа Курганской области "Развитие науки и технологий на период до 2020 года"	15	2300000000	48 819 631,26
Государственная программа Курганской области "О развитии и поддержке малого и среднего предпринимательства в Курганской области" на 2014-2020 годы	15	2400000000	92 985 939,51
Государственная программа Курганской области, направленная на создание благоприятных условий для привлечения инвестиций в экономику Курганской области, на 2014-2019 годы	15	2600000000	1 955 636,67
Государственная программа Курганской области "Развитие государственной гражданской службы Курганской области"	15	3500000000	1 987 045,73
Государственная программа Курганской области "Развитие муниципальной службы в Курганской области"	15	3600000000	565 200,00
Государственная программа Курганской области "Управление государственным имуществом и земельными ресурсами Курганской области"	15	4000000000	47 825 460,90
ГП РФ 16: "Развитие промышленности и повышение ее конкурентоспособности"	16		33 575 108,94
Государственная программа Курганской области "Развитие промышленности и повышение ее конкурентоспособности на 2014-2018 годы"	16	2700000000	33 575 108,94
ГП РФ 21: "Космическая деятельность России"	21		1 240 000,00
Государственная программа Курганской области "Внедрение спутниковых навигационных технологий с использованием глобальной навигационной спутниковой системы ГЛОНАСС и других результатов космической деятельности в интересах социально-экономического и инновационного развития Курганской области"	21	2500000000	1 240 000,00
ГП РФ 23: "Информационное общество"	23		527 691 699,98
Государственная программа Курганской области в сфере социальной защиты населения	23	0100000000	82 690,06
Государственная программа Курганской области "Основные направления информационной политики"	23	0900000000	44 772 531,49
Государственная программа Курганской области "Развитие жилищного строительства" на 2014-2018 годы	23	1000000000	97 402 012,10

Наименование расхода	ГП РФ	Код ЦСР	Исполнено 2018, руб.
Государственная программа Курганской области "Повышение качества и доступности предоставления государственных и муниципальных услуг по принципу "одного окна", в том числе на базе многофункциональных центров предоставления государственных и муниципальных услуг"	23	2800000000	371 079 430,48
Государственная программа Курганской области "Развитие архивного дела в Курганской области на 2015-2020 годы"	23	4400000000	90 100,00
Непрограммные направления деятельности органов государственной власти Курганской области	23	5100000000	14 264 935,85
ГП РФ 24: "Развитие транспортной системы"	24		2 698 460 737,42
Государственная программа Курганской области "Развитие автомобильных дорог"	24	2900000000	2 202 235 386,59
Государственная программа Курганской области "Устойчивое развитие сельских территорий Курганской области на 2014-2017 годы и на период до 2020 года"	24	3100000000	345 613 128,30
Непрограммные направления деятельности органов государственной власти Курганской области	24	5100000000	150 612 222,53
ГП РФ 25: Развитие сельского хозяйства и регулирования рынков сельскохозяйственной продукции, сырья и продовольствия	25		1 409 693 719,09
Государственная программа Курганской области "Развитие агропромышленного комплекса в Курганской области"	25	3000000000	971 022 084,87
Государственная программа Курганской области "Устойчивое развитие сельских территорий Курганской области на 2014-2017 годы и на период до 2020 года"	25	3100000000	267 955 438,26
Государственная программа Курганской области "О первоочередных направлениях развития ветеринарного обслуживания в Курганской области" на 2014-2018 годы	25	3200000000	170 716 195,96
ГП РФ 28: "Воспроизводство и использование природных ресурсов"	28		188 919 963,35
Государственная программа Курганской области "Чистая вода"	28	1100000000	130 036 829,55
Государственная программа Курганской области "Природопользование и охрана окружающей среды Курганской области в 2014-2020 годах"	28	3300000000	58 883 133,80
ГП РФ 29: "Развитие лесного хозяйства"	29		207 993 336,15
Государственная программа Курганской области "Природопользование и охрана окружающей среды Курганской области в 2014-2020 годах"	29	3300000000	207 993 336,15
ГП РФ 30: "Энергоэффективность и развитие энергетики"	30		2 046 657,88
Государственная программа Курганской области "Энергосбережение и повышение энергетической эффективности в Курганской области"	30	3400000000	2 046 657,88
ГП РФ 36: "Развитие федеративных отношений и создание условий для эффективного и ответственного управления региональными и муниципальными финансами"	36		5 337 641 174,00
Государственная программа Курганской области "Управление государственными финансами и регулирование межбюджетных отношений"	36	4100000000	5 337 641 174,00
ГП РФ 38: "Управление федеральным имуществом"	38		41 212 442,02
Государственная программа Курганской области "Управление государственным имуществом и земельными ресурсами Курганской области"	38	4000000000	41 212 442,02
ГП РФ 39: "Управление государственными финансами и регулирование финансовых рынков"	39		1 006 306 932,18
Государственная программа Курганской области "Управление государственными финансами и регулирование межбюджетных отношений"	39	4100000000	1 006 306 932,18
ГП РФ 42: "Юстиция"	42		159 483 383,92
Государственная программа Курганской области "Управление государственными финансами и регулирование межбюджетных отношений"	42	4100000000	21 443 568,81
Государственная программа Курганской области "Развитие мировой юстиции в Курганской области" на 2015 - 2019 годы	42	4200000000	138 039 815,11
ГП РФ 46: "Реализация государственной национальной политики"	46		2 098 100,00
Государственная программа Курганской области "Укрепление единства российской нации и этнокультурное развитие народов, проживающих в Курганской области"	46	3900000000	2 098 100,00
ГП РФ 99: Непрограммные расходы федерального бюджета	99		720 116 395,84
Государственная программа Курганской области "Развитие жилищного строительства" на 2014-2018 годы	99	1000000000	2 269 458,53
Непрограммные направления деятельности органов государственной власти Курганской области	99	5100000000	717 846 937,31

Наименование расхода	ГП РФ	Код ЦСР	Исполнено 2018, руб.
Итого расходы бюджета субъекта РФ (Курская область)	X	X	54 733 133 605,46
ГП РФ 01: "Развитие здравоохранения"	01		10 158 605 737,72
Государственная программа Курской области "Развитие здравоохранения в Курской области"	01	0100000000	10 158 605 737,72
ГП РФ 02: "Развитие образования"	02		15 239 746 970,40
Государственная программа Курской области "Развитие образования в Курской области"	02	0200000000	14 109 568 200,22
Государственная программа Курской области "Повышение эффективности реализации молодежной политики, создание благоприятных условий для развития туризма и развитие системы оздоровления и отдыха детей в Курской области"	02	1200000000	73 685 618,18
Государственная программа Курской области "Создание новых мест в общеобразовательных организациях Курской области в соответствии с прогнозируемой потребностью и современными условиями обучения"	02	2800000000	1 056 493 152,00
ГП РФ 03: "Социальная поддержка граждан"	03		7 986 851 457,25
Государственная программа Курской области "Социальная поддержка граждан в Курской области"	03	0300000000	7 728 163 464,25
Государственная программа Курской области "Развитие культуры в Курской области"	03	1000000000	38 962 929,00
Государственная программа Курской области "Повышение эффективности реализации молодежной политики, создание благоприятных условий для развития туризма и развитие системы оздоровления и отдыха детей в Курской области"	03	1200000000	219 725 064,00
ГП РФ 04: "Доступная среда"	04		20 445 486,00
Государственная программа Курской области "Развитие образования в Курской области"	04	0200000000	6 480 600,00
Государственная программа Курской области "Обеспечение доступности приоритетных объектов и услуг в приоритетных сферах жизнедеятельности инвалидов и других маломобильных групп населения в Курской области"	04	0400000000	13 964 886,00
ГП РФ 05: "Обеспечение доступным и комфортным жильем и коммунальными услугами граждан Российской Федерации"	05		1 111 356 632,38
Государственная программа Курской области "Обеспечение доступным и комфортным жильем и коммунальными услугами граждан в Курской области"	05	0500000000	861 045 890,63
Государственная программа Курской области "Формирование современной городской среды в Курской области"	05	2700000000	250 310 741,75
ГП РФ 07: "Содействие занятости населения"	07		372 752 872,27
Государственная программа Курской области "Содействие занятости населения в Курской области"	07	0600000000	365 927 359,97
Государственная программа Курской области "Развитие промышленности в Курской области и повышение ее конкурентоспособности"	07	1500000000	195 584,13
Программа Курской области по оказанию содействия добровольному переселению в Российскую Федерацию соотечественников, проживающих за рубежом, на 2013-2021 годы	07	1900000000	6 627 000,00
Государственная программа Курской области "Профилактика правонарушений в Курской области"	07	2600000000	2 928,17
ГП РФ 08: "Обеспечение общественного порядка и противодействие преступности"	08		353 343 240,11
Государственная программа Курской области "Развитие транспортной системы, обеспечение перевозки пассажиров в Курской области и безопасности дорожного движения"	08	1700000000	1 769 350,00
Государственная программа Курской области "Профилактика правонарушений в Курской области"	08	2600000000	351 573 890,11
ГП РФ 10: "Защита населения и территорий от чрезвычайных ситуаций, обеспечение пожарной безопасности и безопасности людей на водных объектах"	10		720 015 848,11
Государственная программа Курской области "Защита населения и территорий от чрезвычайных ситуаций, обеспечение пожарной безопасности и безопасности людей на водных объектах"	10	0900000000	720 015 848,11
ГП РФ 11: "Развитие культуры и туризма"	11		902 551 694,41
Государственная программа Курской области "Развитие культуры в Курской области"	11	1000000000	898 188 827,41
Государственная программа Курской области "Повышение эффективности реализации молодежной политики, создание благоприятных условий для развития туризма и развитие системы оздоровления и отдыха детей в Курской области"	11	1200000000	4 362 867,00

Наименование расхода	ГП РФ	Код ЦСР	Исполнено 2018, руб.
ГП РФ 12: "Охрана окружающей среды"	12		197 060 389,64
Государственная программа Курской области "Обеспечение доступным и комфортным жильем и коммунальными услугами граждан в Курской области"	12	0500000000	48 827 494,22
Государственная программа Курской области "Воспроизводство и использование природных ресурсов, охрана окружающей среды в Курской области"	12	2000000000	148 232 895,42
ГП РФ 13: "Развитие физической культуры и спорта"	13		641 262 714,92
Государственная программа Курской области "Развитие физической культуры и спорта в Курской области"	13	1100000000	641 262 714,92
ГП РФ 15: "Экономическое развитие и инновационная экономика"	15		203 341 160,89
Государственная программа Курской области "Повышение эффективности реализации молодежной политики, создание благоприятных условий для развития туризма и развитие системы оздоровления и отдыха детей в Курской области"	15	1200000000	5 361 300,00
Государственная программа Курской области "Развитие экономики и внешних связей Курской области"	15	1400000000	197 979 860,89
ГП РФ 16: "Развитие промышленности и повышение ее конкурентоспособности"	16		18 246 038,54
Государственная программа Курской области "Развитие промышленности в Курской области и повышение ее конкурентоспособности"	16	1500000000	18 246 038,54
ГП РФ 21: "Космическая деятельность России"	21		7 561 213,79
Государственная программа Курской области "Защита населения и территорий от чрезвычайных ситуаций, обеспечение пожарной безопасности и безопасности людей на водных объектах"	21	0900000000	7 561 213,79
ГП РФ 23: "Информационное общество"	23		685 436 131,51
Государственная программа Курской области "Развитие архивного дела в Курской области"	23	1300000000	67 022 666,35
Государственная программа Курской области "Развитие экономики и внешних связей Курской области"	23	1400000000	313 108 931,38
Государственная программа Курской области "Развитие информационного общества в Курской области"	23	1600000000	186 793 658,40
Государственная программа Курской области "Реализация государственной политики в сфере печати и массовой информации в Курской области"	23	2300000000	118 510 875,38
ГП РФ 24: "Развитие транспортной системы"	24		5 956 495 099,89
Государственная программа Курской области "Развитие транспортной системы, обеспечение перевозки пассажиров в Курской области и безопасности дорожного движения"	24	1700000000	5 955 557 532,39
Иные непрограммные расходы	24	8600000000	937 567,50
ГП РФ 25: Развитие сельского хозяйства и регулирования рынков сельскохозяйственной продукции, сырья и продовольствия	25		6 085 379 286,72
Государственная программа Курской области "Развитие сельского хозяйства и регулирование рынков сельскохозяйственной продукции, сырья и продовольствия в Курской области"	25	1800000000	6 085 379 286,72
ГП РФ 26: "Развитие рыбохозяйственного комплекса"	26		255 198,00
Государственная программа Курской области "Профилактика правонарушений в Курской области"	26	2600000000	255 198,00
ГП РФ 27: "Развитие внешнеэкономической деятельности"	27		14 272 990,50
Государственная программа Курской области "Развитие экономики и внешних связей Курской области"	27	1400000000	14 272 990,50
ГП РФ 28: "Воспроизводство и использование природных ресурсов"	28		18 346 753,51
Государственная программа Курской области "Воспроизводство и использование природных ресурсов, охрана окружающей среды в Курской области"	28	2000000000	18 346 753,51
ГП РФ 29: "Развитие лесного хозяйства"	29		119 763 637,34
Государственная программа Курской области "Обеспечение доступным и комфортным жильем и коммунальными услугами граждан в Курской области"	29	0500000000	1 120 393,00
Государственная программа Курской области "Развитие лесного хозяйства в Курской области"	29	2100000000	118 643 244,34
ГП РФ 32: "Обеспечение государственной безопасности"	32		210 000,00
Государственная программа Курской области "Профилактика правонарушений в Курской области"	32	2600000000	210 000,00
ГП РФ 36: "Развитие федеративных отношений и создание условий для эффективного и ответственного управления региональными и муниципальными финансами"	36		2 357 846 525,54

Наименование расхода	ГП РФ	Код ЦСР	Исполнено 2018, руб.
Государственная программа Курской области "Развитие экономики и внешних связей Курской области"	36	1400000000	900 000,00
Государственная программа Курской области "Создание условий для эффективного и ответственного управления региональными и муниципальными финансами, государственным долгом и повышения устойчивости бюджетов Курской области"	36	2400000000	2 344 966 325,54
Государственная программа Курской области "Профилактика правонарушений в Курской области"	36	2600000000	11 980 200,00
ГП РФ 38: "Управление федеральным имуществом"	38		183 964 184,55
Государственная программа Курской области "Обеспечение доступным и комфортным жильем и коммунальными услугами граждан в Курской области"	38	0500000000	1 699 999,99
Государственная программа Курской области "Управление государственным имуществом Курской области"	38	2500000000	182 264 184,56
ГП РФ 39: "Управление государственными финансами и регулирование финансовых рынков"	39		131 306 302,31
Государственная программа Курской области "Создание условий для эффективного и ответственного управления региональными и муниципальными финансами, государственным долгом и повышения устойчивости бюджетов Курской области"	39	2400000000	131 306 302,31
ГП РФ 41: "Внешнеполитическая деятельность"	41		163 637,00
Государственная программа Курской области "Развитие экономики и внешних связей Курской области"	41	1400000000	163 637,00
ГП РФ 42: "Юстиция"	42		314 839 556,08
Государственная программа Курской области "Создание условий для эффективного исполнения полномочий в сфере юстиции"	42	0700000000	314 839 556,08
ГП РФ 99: Непрограммные расходы федерального бюджета	99		931 712 846,08
Государственная программа Курской области "Развитие архивного дела в Курской области"	99	1300000000	22 453 120,00
Обеспечение функционирования высшего должностного лица Курской области	99	7100000000	8 389 275,42
Обеспечение функционирования высшего органа исполнительной власти Курской области	99	7200000000	211 412 684,71
Обеспечение деятельности Депутатов Государственной Думы и их помощников	99	7300000000	13 905 321,43
Реализация государственных функций, связанных с общегосударственным управлением	99	7400000000	115 139 854,03
Обеспечение деятельности Совета Федерации Федерального Собрания Российской Федерации	99	7500000000	2 218 577,39
Обеспечение деятельности Избирательной комиссии Курской области	99	7700000000	48 308 113,94
Обеспечение деятельности Контрольно-счетной палаты Курской области	99	7800000000	24 849 209,33
Обеспечение деятельности Курской областной Думы	99	7900000000	149 014 519,12
Обеспечение деятельности Уполномоченного по правам человека в Курской области и его рабочего аппарата	99	8000000000	9 448 430,64
Непрограммная деятельность органов исполнительной власти Курской области	99	8100000000	284 464 905,55
Межбюджетные трансферты, отнесенные к непрограммным направлениям	99	8200000000	15 865 067,32
Мероприятия в области образования	99	8300000000	102 730,00
Резервные фонды исполнительных органов государственной власти	99	8400000000	2 341 730,00
Непрограммные расходы на обеспечение деятельности государственных казенных учреждений	99	8500000000	4 608 821,25
Иные непрограммные расходы	99	8600000000	19 190 485,95

Наименование расхода	ГП РФ	Код ЦСР	Исполнено 2018, руб.
Итого расходы бюджета субъекта РФ (Ленинградская область)	Х	Х	124 021 525 807,12
ГП РФ 01: "Развитие здравоохранения"	01		21 950 900 800,02
Государственная программа Ленинградской области "Развитие здравоохранения в Ленинградской области"	01	5100000000	21 942 903 100,02
Непрограммные расходы органов государственной власти Ленинградской области	01	6800000000	7 997 700,00
ГП РФ 02: "Развитие образования"	02		31 300 071 202,76
Государственная программа Ленинградской области "Современное образование Ленинградской области"	02	5200000000	30 540 280 126,80
Государственная программа Ленинградской области "Социальная поддержка отдельных категорий граждан в Ленинградской области"	02	5300000000	698 790 072,53
Государственная программа Ленинградской области "Устойчивое общественное развитие в Ленинградской области"	02	6600000000	61 001 003,43
ГП РФ 03: "Социальная поддержка граждан"	03		16 622 544 948,39
Государственная программа Ленинградской области "Современное образование Ленинградской области"	03	5200000000	1 033 818 221,81
Государственная программа Ленинградской области "Социальная поддержка отдельных категорий граждан в Ленинградской области"	03	5300000000	14 700 045 647,13
Государственная программа Ленинградской области "Обеспечение качественным жильем граждан на территории Ленинградской области"	03	5600000000	485 059 981,31
Государственная программа Ленинградской области "Устойчивое общественное развитие в Ленинградской области"	03	6600000000	46 608 787,69
Непрограммные расходы органов государственной власти Ленинградской области	03	6800000000	357 012 310,45
ГП РФ 04: "Доступная среда"	04		129 367 140,77
Государственная программа Ленинградской области "Содействие занятости населения Ленинградской области"	04	5000000000	16 993 275,82
Государственная программа Ленинградской области "Социальная поддержка отдельных категорий граждан в Ленинградской области"	04	5300000000	112 373 864,95
ГП РФ 05: "Обеспечение доступным и комфортным жильем и коммунальными услугами граждан Российской Федерации"	05		9 836 572 062,74
Государственная программа Ленинградской области "Социальная поддержка отдельных категорий граждан в Ленинградской области"	05	5300000000	7 487 867,50
Государственная программа Ленинградской области "Обеспечение качественным жильем граждан на территории Ленинградской области"	05	5600000000	3 242 103 189,88
Государственная программа Ленинградской области "Обеспечение устойчивого функционирования и развития коммунальной и инженерной инфраструктуры и повышение энергоэффективности в Ленинградской области"	05	5700000000	6 585 301 005,36
Государственная программа Ленинградской области "Устойчивое общественное развитие в Ленинградской области"	05	6600000000	1 680 000,00
ГП РФ 06: Развитие пенсионной системы	06		377 482 200,00
Государственная программа Ленинградской области "Социальная поддержка отдельных категорий граждан в Ленинградской области"	06	5300000000	377 482 200,00
ГП РФ 07: "Содействие занятости населения"	07		689 627 146,75
Государственная программа Ленинградской области "Содействие занятости населения Ленинградской области"	07	5000000000	517 793 869,01
Государственная программа Ленинградской области "Современное образование Ленинградской области"	07	5200000000	154 071 600,00
Государственная программа Ленинградской области "Устойчивое общественное развитие в Ленинградской области"	07	6600000000	5 900 000,00
Непрограммные расходы органов государственной власти Ленинградской области	07	6800000000	11 861 677,74
ГП РФ 08: "Обеспечение общественного порядка и противодействие преступности"	08		345 012 199,69
Государственная программа Ленинградской области "Безопасность Ленинградской области"	08	5800000000	108 208 264,66
Государственная программа Ленинградской области "Информационное общество в Ленинградской области"	08	6000000000	205 078 321,03
Государственная программа Ленинградской области "Устойчивое общественное развитие в Ленинградской области"	08	6600000000	31 725 614,00
ГП РФ 10: "Защита населения и территорий от чрезвычайных ситуаций, обеспечение пожарной безопасности и безопасности людей на водных объектах"	10		1 917 515 184,30
Государственная программа Ленинградской области "Безопасность Ленинградской области"	10	5800000000	1 917 515 184,30
ГП РФ 11: "Развитие культуры и туризма"	11		3 152 753 085,07

Наименование расхода	ГП РФ	Код ЦСР	Исполнено 2018, руб.
Государственная программа Ленинградской области "Развитие культуры в Ленинградской области"	11	5500000000	2 938 477 255,48
Государственная программа Ленинградской области "Устойчивое общественное развитие в Ленинградской области"	11	6600000000	16 490 799,53
Непрограммные расходы органов государственной власти Ленинградской области	11	6800000000	197 785 030,06
ГП РФ 12: "Охрана окружающей среды"	12		323 101 974,74
Государственная программа Ленинградской области "Охрана окружающей среды Ленинградской области"	12	5900000000	323 101 974,74
ГП РФ 13: "Развитие физической культуры и спорта"	13		1 701 955 057,29
Государственная программа Ленинградской области "Социальная поддержка отдельных категорий граждан в Ленинградской области"	13	5300000000	10 869 699,00
Государственная программа Ленинградской области "Развитие физической культуры и спорта в Ленинградской области"	13	5400000000	1 691 085 358,29
ГП РФ 15: "Экономическое развитие и инновационная экономика"	15		1 748 504 606,59
Государственная программа Ленинградской области "Стимулирование экономической активности Ленинградской области"	15	6100000000	531 510 550,00
Государственная программа Ленинградской области "Развитие сельского хозяйства Ленинградской области"	15	6300000000	44 175 436,63
Государственная программа Ленинградской области "Повышение эффективности государственного управления и снижение административных барьеров при предоставлении государственных и муниципальных услуг в Ленинградской области"	15	6500000000	1 172 818 619,96
ГП РФ 16: "Развитие промышленности и повышение ее конкурентоспособности"	16		4 734 322 307,22
Государственная программа Ленинградской области "Стимулирование экономической активности Ленинградской области"	16	6100000000	4 605 162 695,78
Государственная программа Ленинградской области "Развитие сельского хозяйства Ленинградской области"	16	6300000000	129 159 611,44
ГП РФ 23: "Информационное общество"	23		983 671 873,46
Государственная программа Ленинградской области "Охрана окружающей среды Ленинградской области"	23	5900000000	39 013,70
Государственная программа Ленинградской области "Информационное общество в Ленинградской области"	23	6000000000	626 375 508,89
Государственная программа Ленинградской области "Стимулирование экономической активности Ленинградской области"	23	6100000000	14 499 900,00
Государственная программа Ленинградской области "Повышение эффективности государственного управления и снижение административных барьеров при предоставлении государственных и муниципальных услуг в Ленинградской области"	23	6500000000	30 125 800,00
Государственная программа Ленинградской области "Устойчивое общественное развитие в Ленинградской области"	23	6600000000	256 464 565,16
Обеспечение деятельности государственных органов Ленинградской области	23	6700000000	3 872 750,00
Непрограммные расходы органов государственной власти Ленинградской области	23	6800000000	52 294 335,71
ГП РФ 24: "Развитие транспортной системы"	24		9 224 209 918,14
Государственная программа Ленинградской области "Социальная поддержка отдельных категорий граждан в Ленинградской области"	24	5300000000	364 297 535,41
Государственная программа Ленинградской области "Обеспечение качественным жильем граждан на территории Ленинградской области"	24	5600000000	198 212 328,20
Государственная программа Ленинградской области "Развитие автомобильных дорог Ленинградской области"	24	6200000000	8 482 569 512,53
Государственная программа Ленинградской области "Развитие сельского хозяйства Ленинградской области"	24	6300000000	179 130 542,00
ГП РФ 25: Развитие сельского хозяйства и регулирования рынков сельскохозяйственной продукции, сырья и продовольствия	25		5 904 567 293,95
Государственная программа Ленинградской области "Развитие сельского хозяйства Ленинградской области"	25	6300000000	5 904 567 293,95
ГП РФ 26: "Развитие рыбохозяйственного комплекса"	26		11 045 964,00
Государственная программа Ленинградской области "Развитие сельского хозяйства Ленинградской области"	26	6300000000	11 045 964,00
ГП РФ 27: "Развитие внешнеэкономической деятельности"	27		12 848 153,07
Государственная программа Ленинградской области "Стимулирование экономической активности Ленинградской области"	27	6100000000	12 848 153,07
ГП РФ 28: "Воспроизводство и использование природных ресурсов"	28		1 173 505 963,07

Наименование расхода	ГП РФ	Код ЦСР	Исполнено 2018, руб.
Государственная программа Ленинградской области "Обеспечение устойчивого функционирования и развития коммунальной и инженерной инфраструктуры и повышение энергоэффективности в Ленинградской области"	28	5700000000	1 091 111 135,16
Государственная программа Ленинградской области "Охрана окружающей среды Ленинградской области"	28	5900000000	82 394 827,91
ГП РФ 29: "Развитие лесного хозяйства"	29		1 294 163 061,18
Государственная программа Ленинградской области "Охрана окружающей среды Ленинградской области"	29	5900000000	1 291 792 474,43
Непрограммные расходы органов государственной власти Ленинградской области	29	6800000000	2 370 586,75
ГП РФ 30: "Энергоэффективность и развитие энергетики"	30		280 417 248,98
Государственная программа Ленинградской области "Обеспечение устойчивого функционирования и развития коммунальной и инженерной инфраструктуры и повышение энергоэффективности в Ленинградской области"	30	5700000000	280 417 248,98
ГП РФ 31: "Обеспечение обороноспособности страны"	31		67 896 200,00
Непрограммные расходы органов государственной власти Ленинградской области	31	6800000000	67 896 200,00
ГП РФ 36: "Развитие федеративных отношений и создание условий для эффективного и ответственного управления региональными и муниципальными финансами"	36		3 566 714 215,18
Государственная программа Ленинградской области "Стимулирование экономической активности Ленинградской области"	36	6100000000	9 948 956,41
Государственная программа Ленинградской области "Управление государственными финансами и государственным долгом Ленинградской области"	36	6400000000	2 995 328 243,14
Государственная программа Ленинградской области "Устойчивое общественное развитие в Ленинградской области"	36	6600000000	436 341 922,63
Непрограммные расходы органов государственной власти Ленинградской области	36	6800000000	125 095 093,00
ГП РФ 38: "Управление федеральным имуществом"	38		748 915 270,00
Непрограммные расходы органов государственной власти Ленинградской области	38	6800000000	748 915 270,00
ГП РФ 39: "Управление государственными финансами и регулирование финансовых рынков"	39		35 033 976,68
Государственная программа Ленинградской области "Управление государственными финансами и государственным долгом Ленинградской области"	39	6400000000	35 033 976,68
ГП РФ 41: "Внешнеполитическая деятельность"	41		30 818 505,73
Государственная программа Ленинградской области "Стимулирование экономической активности Ленинградской области"	41	6100000000	9 808 070,01
Непрограммные расходы органов государственной власти Ленинградской области	41	6800000000	21 010 435,72
ГП РФ 42: "Юстиция"	42		100 216 171,03
Непрограммные расходы органов государственной власти Ленинградской области	42	6800000000	100 216 171,03
ГП РФ 46: "Реализация государственной национальной политики"	46		83 697 928,90
Государственная программа Ленинградской области "Устойчивое общественное развитие в Ленинградской области"	46	6600000000	83 697 928,90
ГП РФ 99: Непрограммные расходы федерального бюджета	99		5 674 074 147,42
Государственная программа Ленинградской области "Социальная поддержка отдельных категорий граждан в Ленинградской области"	99	5300000000	607 300,00
Государственная программа Ленинградской области "Повышение эффективности государственного управления и снижение административных барьеров при предоставлении государственных и муниципальных услуг в Ленинградской области"	99	6500000000	28 428 700,37
Государственная программа Ленинградской области "Устойчивое общественное развитие в Ленинградской области"	99	6600000000	15 983 200,00
Обеспечение деятельности государственных органов Ленинградской области	99	6700000000	3 853 833 596,85
Непрограммные расходы органов государственной власти Ленинградской области	99	6800000000	1 775 221 350,20

Наименование расхода	ГП РФ	Код ЦСР	Исполнено 2018, руб.
Итого расходы бюджета субъекта РФ (Липецкая область)	Х	Х	57 854 736 798,24
ГП РФ 01: "Развитие здравоохранения"	01		9 116 354 324,53
Государственная программа Липецкой области "Социальная поддержка граждан, реализация семейно-демографической политики Липецкой области"	01	0100000000	4 305 000,00
Государственная программа Липецкой области "Развитие здравоохранения Липецкой области"	01	0300000000	4 014 944 078,80
Государственная программа Липецкой области "Обеспечение населения Липецкой области качественным жильем, социальной инфраструктурой и услугами ЖКХ"	01	0800000000	18 728 145,73
Непрограммные расходы областного бюджета	01	9900000000	5 078 377 100,00
ГП РФ 02: "Развитие образования"	02		11 422 272 677,33
Государственная программа Липецкой области "Развитие образования Липецкой области"	02	0500000000	11 376 641 084,41
Государственная программа Липецкой области "Реализация внутренней политики Липецкой области"	02	1000000000	45 631 592,92
ГП РФ 03: "Социальная поддержка граждан"	03		7 416 045 438,79
Государственная программа Липецкой области "Социальная поддержка граждан, реализация семейно-демографической политики Липецкой области"	03	0100000000	6 598 679 827,12
Государственная программа Липецкой области "Развитие рынка труда и содействие занятости населения в Липецкой области"	03	0200000000	3 150 000,00
Государственная программа Липецкой области "Развитие здравоохранения Липецкой области"	03	0300000000	700 558 974,63
Государственная программа Липецкой области "Развитие образования Липецкой области"	03	0500000000	87 020 793,09
Государственная программа Липецкой области "Развитие культуры и туризма в Липецкой области"	03	0600000000	7 278 616,53
Государственная программа Липецкой области "Реализация внутренней политики Липецкой области"	03	1000000000	17 846 651,42
Государственная программа Липецкой области "Развитие сельского хозяйства и регулирование рынков сельскохозяйственной продукции, сырья и продовольствия Липецкой области"	03	1300000000	760 576,00
Непрограммные расходы областного бюджета	03	9900000000	750 000,00
ГП РФ 04: "Доступная среда"	04		1 872 276 527,35
Государственная программа Липецкой области "Социальная поддержка граждан, реализация семейно-демографической политики Липецкой области"	04	0100000000	1 868 922 251,95
Государственная программа Липецкой области "Развитие рынка труда и содействие занятости населения в Липецкой области"	04	0200000000	1 544 475,40
Государственная программа Липецкой области "Развитие физической культуры и спорта Липецкой области"	04	0400000000	1 809 800,00
ГП РФ 05: "Обеспечение доступным и комфортным жильем и коммунальными услугами граждан Российской Федерации"	05		3 723 027 571,10
Государственная программа Липецкой области "Социальная поддержка граждан, реализация семейно-демографической политики Липецкой области"	05	0100000000	30 637 844,92
Государственная программа Липецкой области "Обеспечение населения Липецкой области качественным жильем, социальной инфраструктурой и услугами ЖКХ"	05	0800000000	2 864 349 779,27
Государственная программа Липецкой области "Развитие сельского хозяйства и регулирование рынков сельскохозяйственной продукции, сырья и продовольствия Липецкой области"	05	1300000000	93 450 555,47
Государственная программа Липецкой области "Формирование современной городской среды в Липецкой области"	05	2000000000	734 589 391,44
ГП РФ 07: "Содействие занятости населения"	07		357 637 183,30
Государственная программа Липецкой области "Развитие рынка труда и содействие занятости населения в Липецкой области"	07	0200000000	357 637 183,30
ГП РФ 08: "Обеспечение общественного порядка и противодействие преступности"	08		101 235 461,36
Государственная программа Липецкой области "Развитие рынка труда и содействие занятости населения в Липецкой области"	08	0200000000	37 810 914,22
Государственная программа Липецкой области "Развитие здравоохранения Липецкой области"	08	0300000000	4 791 786,47
Государственная программа Липецкой области "Обеспечение общественной безопасности населения и территории Липецкой области"	08	0900000000	58 632 760,67

Наименование расхода	ГП РФ	Код ЦСР	Исполнено 2018, руб.
ГП РФ 10: "Защита населения и территорий от чрезвычайных ситуаций, обеспечение пожарной безопасности и безопасности людей на водных объектах"	10		577 353 125,74
Государственная программа Липецкой области "Обеспечение общественной безопасности населения и территории Липецкой области"	10	0900000000	577 353 125,74
ГП РФ 11: "Развитие культуры и туризма"	11		1 145 187 668,19
Государственная программа Липецкой области "Развитие культуры и туризма в Липецкой области"	11	0600000000	1 145 187 668,19
ГП РФ 12: "Охрана окружающей среды"	12		165 060 506,10
Государственная программа Липецкой области "Охрана окружающей среды, воспроизводство и рациональное использование природных ресурсов Липецкой области"	12	1600000000	165 060 506,10
ГП РФ 13: "Развитие физической культуры и спорта"	13		862 357 765,98
Государственная программа Липецкой области "Развитие физической культуры и спорта Липецкой области"	13	0400000000	862 357 765,98
ГП РФ 15: "Экономическое развитие и инновационная экономика"	15		1 032 046 537,82
Государственная программа Липецкой области "Развитие кооперации и коллективных форм собственности в Липецкой области"	15	0700000000	28 664 509,63
Государственная программа Липецкой области "Модернизация и инновационное развитие экономики Липецкой области"	15	1100000000	350 531 018,99
Государственная программа Липецкой области "Обеспечение инвестиционной привлекательности Липецкой области"	15	1500000000	537 858 638,20
Государственная программа Липецкой области "Управление государственными финансами и государственным долгом Липецкой области"	15	1900000000	1 585 121,00
Непрограммные расходы областного бюджета	15	9900000000	113 407 250,00
ГП РФ 23: "Информационное общество"	23		856 660 506,17
Государственная программа Липецкой области "Развитие здравоохранения Липецкой области"	23	0300000000	92 707 075,66
Государственная программа Липецкой области "Реализация внутренней политики Липецкой области"	23	1000000000	261 339 884,88
Государственная программа Липецкой области "Эффективное государственное управление и развитие муниципальной службы в Липецкой области"	23	1800000000	502 163 545,63
Непрограммные расходы областного бюджета	23	9900000000	450 000,00
ГП РФ 24: "Развитие транспортной системы"	24		5 102 998 764,58
Государственная программа Липецкой области "Развитие транспортной системы Липецкой области"	24	1400000000	4 828 258 259,60
Государственная программа Липецкой области "Эффективное государственное управление и развитие муниципальной службы в Липецкой области"	24	1800000000	55 499 818,98
Непрограммные расходы областного бюджета	24	9900000000	219 240 686,00
ГП РФ 25: Развитие сельского хозяйства и регулирования рынков сельскохозяйственной продукции, сырья и продовольствия	25		6 880 232 698,63
Государственная программа Липецкой области "Развитие кооперации и коллективных форм собственности в Липецкой области"	25	0700000000	40 282 088,72
Государственная программа Липецкой области "Развитие сельского хозяйства и регулирование рынков сельскохозяйственной продукции, сырья и продовольствия Липецкой области"	25	1300000000	6 839 950 609,91
ГП РФ 27: "Развитие внешнеэкономической деятельности"	27		9 079 507,67
Государственная программа Липецкой области "Обеспечение инвестиционной привлекательности Липецкой области"	27	1500000000	9 079 507,67
ГП РФ 28: "Воспроизводство и использование природных ресурсов"	28		152 430 824,03
Государственная программа Липецкой области "Охрана окружающей среды, воспроизводство и рациональное использование природных ресурсов Липецкой области"	28	1600000000	152 430 824,03
ГП РФ 29: "Развитие лесного хозяйства"	29		518 507 489,23
Государственная программа Липецкой области "Развитие лесного хозяйства в Липецкой области"	29	1700000000	518 507 489,23
ГП РФ 30: "Энергоэффективность и развитие энергетики"	30		287 893 166,16
Государственная программа Липецкой области "Энергоэффективность и развитие энергетики в Липецкой области"	30	1200000000	287 893 166,16
ГП РФ 31: "Обеспечение обороноспособности страны"	31		26 816 788,16
Непрограммные расходы областного бюджета	31	9900000000	26 816 788,16
ГП РФ 36: "Развитие федеративных отношений и создание условий для эффективного и ответственного управления региональными и муниципальными финансами"	36		3 085 379 214,52

Наименование расхода	ГП РФ	Код ЦСР	Исполнено 2018, руб.
Государственная программа Липецкой области "Развитие сельского хозяйства и регулирование рынков сельскохозяйственной продукции, сырья и продовольствия Липецкой области"	36	1300000000	10 461 857,24
Государственная программа Липецкой области "Эффективное государственное управление и развитие муниципальной службы в Липецкой области"	36	1800000000	22 776 653,60
Государственная программа Липецкой области "Управление государственными финансами и государственным долгом Липецкой области"	36	1900000000	2 585 056 100,00
Непрограммные расходы областного бюджета	36	9900000000	467 084 603,68
ГП РФ 38: "Управление федеральным имуществом"	38		152 739 415,36
Государственная программа Липецкой области "Эффективное государственное управление и развитие муниципальной службы в Липецкой области"	38	1800000000	152 739 415,36
ГП РФ 39: "Управление государственными финансами и регулирование финансовых рынков"	39		800 135 160,94
Государственная программа Липецкой области "Управление государственными финансами и государственным долгом Липецкой области"	39	1900000000	800 135 160,94
ГП РФ 42: "Юстиция"	42		241 622 067,57
Государственная программа Липецкой области "Обеспечение общественной безопасности населения и территории Липецкой области"	42	0900000000	225 338 088,76
Непрограммные расходы областного бюджета	42	9900000000	16 283 978,81
ГП РФ 46: "Реализация государственной национальной политики"	46		55 602 787,21
Государственная программа Липецкой области "Реализация внутренней политики Липецкой области"	46	1000000000	55 602 787,21
ГП РФ 99: Непрограммные расходы федерального бюджета	99		1 893 783 620,42
Государственная программа Липецкой области "Развитие кооперации и коллективных форм собственности в Липецкой области"	99	0700000000	31 949 010,89
Государственная программа Липецкой области "Реализация внутренней политики Липецкой области"	99	1000000000	10 000 000,00
Государственная программа Липецкой области "Развитие транспортной системы Липецкой области"	99	1400000000	671 670 283,37
Непрограммные расходы областного бюджета	99	9900000000	1 180 164 326,16

Наименование расхода	ГП РФ	Код ЦСР	Исполнено 2018, руб.
Итого расходы бюджета субъекта РФ (Магаданская область)	Х	Х	34 247 409 337,69
ГП РФ 01: "Развитие здравоохранения"	01		3 560 437 351,25
Государственная программа Магаданской области «Развитие здравоохранения Магаданской области» на 2014-2020 годы»	01	0100000000	3 554 434 652,56
Государственная программа Магаданской области «Развитие социальной защиты населения Магаданской области» на 2014-2020 годы»	01	2100000000	6 002 698,69
ГП РФ 02: "Развитие образования"	02		5 377 913 904,65
Государственная программа Магаданской области «Развитие здравоохранения Магаданской области» на 2014-2020 годы»	02	0100000000	2 918 513,00
Государственная программа Магаданской области «Развитие образования в Магаданской области» на 2014-2020 годы»	02	0200000000	5 337 466 353,16
Государственная программа Магаданской области «Молодежь Магаданской области» на 2014-2020 годы»	02	0300000000	9 427 108,34
Государственная программа Магаданской области «Обеспечение качественными жилищно-коммунальными услугами и комфортными условиями проживания населения Магаданской области на 2014-2020 годы»	02	1300000000	24 532 582,95
Государственная программа Магаданской области «Обеспечение доступным и комфортным жильем жителей Магаданской области» на 2014-2020 годы»	02	2200000000	439 759,20
Государственная программа Магаданской области «Развитие системы государственного и муниципального управления и профилактика коррупции в Магаданской области» на 2017-2021 годы»	02	2300000000	1 652 650,00
Государственная программа Магаданской области «Экономическое развитие и инновационная экономика Магаданской области» на 2014-2020 годы»	02	2600000000	570 000,00
Государственная программа "Патриотическое воспитание жителей Магаданской области" на 2017-2020 годы"	02	3500000000	906 938,00
ГП РФ 03: "Социальная поддержка граждан"	03		2 912 247 302,02
Государственная программа Магаданской области «Развитие здравоохранения Магаданской области» на 2014-2020 годы»	03	0100000000	1 368 826,00
Государственная программа Магаданской области «Развитие образования в Магаданской области» на 2014-2020 годы»	03	0200000000	178 794 260,28
Государственная программа Магаданской области «Обеспечение безопасности, профилактика правонарушений, коррупции и противодействие незаконному обороту наркотических средств в Магаданской области» на 2014-2019 годы»	03	0600000000	888 100,00
Государственная программа Магаданской области «Развитие сельского хозяйства Магаданской области на 2014-2020 годы»	03	0900000000	80 000,00
Государственная программа Магаданской области «Развитие социальной защиты населения Магаданской области» на 2014-2020 годы»	03	2100000000	2 715 638 318,10
Государственная программа Магаданской области «Содействие развитию институтов гражданского общества, укреплению единства российской нации и гармонизации межнациональных отношений в Магаданской области» на 2015-2020 годы»	03	2400000000	10 025 900,64
Прочие непрограммные мероприятия	03	6600000000	5 451 897,00
ГП РФ 04: "Доступная среда"	04		18 101 845,25
Государственная программа Магаданской области «Формирование доступной среды в Магаданской области» на 2014-2020 годы»	04	1800000000	14 204 368,63
Государственная программа Магаданской области «Трудовые ресурсы Магаданской области» на 2014-2020 годы»	04	1900000000	600 000,00
Государственная программа Магаданской области «Развитие социальной защиты населения Магаданской области» на 2014-2020 годы»	04	2100000000	2 591 176,62
Государственная программа Магаданской области «Развитие системы государственного и муниципального управления и профилактика коррупции в Магаданской области» на 2017-2021 годы»	04	2300000000	443 800,00
Государственная программа Магаданской области «Развитие инфраструктуры градостроительной деятельности на территории Магаданской области» на 2017-2021 годы»	04	3400000000	262 500,00
ГП РФ 05: "Обеспечение доступным и комфортным жильем и коммунальными услугами граждан Российской Федерации"	05		5 059 439 225,72
Государственная программа Магаданской области «Развитие здравоохранения Магаданской области» на 2014-2020 годы»	05	0100000000	47 248 260,58
Государственная программа Магаданской области «Развитие образования в Магаданской области» на 2014-2020 годы»	05	0200000000	86 362 900,00
Государственная программа Магаданской области «Развитие культуры и туризма в Магаданской области» на 2014-2020 годы»	05	0400000000	12 139 100,00

Наименование расхода	ГП РФ	Код ЦСР	Исполнено 2018, руб.
Государственная программа Магаданской области «Содействие муниципальным образованиям Магаданской области в реализации муниципальных программ комплексного развития коммунальной инфраструктуры» на 2014-2020 годы»	05	1100000000	363 158 822,58
Государственная программа Магаданской области «Обеспечение качественными жилищно-коммунальными услугами и комфортными условиями проживания населения Магаданской области на 2014-2020 годы»	05	1300000000	148 868 945,90
Государственная программа Магаданской области «Развитие социальной защиты населения Магаданской области» на 2014-2020 годы»	05	2100000000	65 947 764,64
Государственная программа Магаданской области «Обеспечение доступным и комфортным жильем жителей Магаданской области» на 2014-2020 годы»	05	2200000000	4 261 027 585,81
Государственная программа Магаданской области «Развитие системы государственного и муниципального управления и профилактика коррупции в Магаданской области» на 2017-2021 годы»	05	2300000000	199 830,00
Государственная программа Магаданской области "Формирование современной городской среды Магаданской области" на 2018-2022 годы"	05	3700000000	31 194 810,37
Прочие непрограммные мероприятия	05	6600000000	43 291 205,84
ГП РФ 06: Развитие пенсионной системы	06		235 481 524,54
Государственная программа Магаданской области «Развитие социальной защиты населения Магаданской области» на 2014-2020 годы»	06	2100000000	235 481 524,54
ГП РФ 07: "Содействие занятости населения"	07		214 189 858,64
Государственная программа Магаданской области «Развитие образования в Магаданской области» на 2014-2020 годы»	07	0200000000	4 878 709,63
Государственная программа Магаданской области «Трудовые ресурсы Магаданской области» на 2014-2020 годы»	07	1900000000	205 655 409,01
Государственная программа Магаданской области «Улучшение условий и охраны труда в Магаданской области» на 2015-2020 годы»	07	2000000000	283 584,00
Государственная программа Магаданской области «Развитие системы государственного и муниципального управления и профилактика коррупции в Магаданской области» на 2017-2021 годы»	07	2300000000	90 000,00
Государственная программа Магаданской области «Повышение мобильности трудовых ресурсов на территории Магаданской области» на 2015-2020 годы»	07	3100000000	3 175 166,00
Государственная программа "Патриотическое воспитание жителей Магаданской области" на 2017-2020 годы"	07	3500000000	106 990,00
ГП РФ 08: "Обеспечение общественного порядка и противодействие преступности"	08		2 756 303,34
Государственная программа Магаданской области «Обеспечение безопасности, профилактика правонарушений, коррупции и противодействие незаконному обороту наркотических средств в Магаданской области» на 2014-2019 годы»	08	0600000000	2 756 303,34
ГП РФ 10: "Защита населения и территорий от чрезвычайных ситуаций, обеспечение пожарной безопасности и безопасности людей на водных объектах"	10		740 262 930,05
Государственная программа Магаданской области «Защита населения и территории от чрезвычайных ситуаций и обеспечение пожарной безопасности в Магаданской области» на 2014-2019 годы»	10	0700000000	730 346 450,21
Государственная программа Магаданской области «Природные ресурсы и экология Магаданской области» на 2014-2020 годы»	10	1700000000	3 177 379,00
Государственная программа Магаданской области «Развитие социальной защиты населения Магаданской области» на 2014-2020 годы»	10	2100000000	6 739 100,84
ГП РФ 11: "Развитие культуры и туризма"	11		1 234 982 606,61
Государственная программа Магаданской области «Развитие культуры и туризма в Магаданской области» на 2014-2020 годы»	11	0400000000	1 230 573 399,08
Государственная программа Магаданской области «Социально-экономическое и культурное развитие коренных малочисленных народов Севера, проживающих на территории Магаданской области» на 2014-2020 годы»	11	1200000000	1 637 700,00
Государственная программа Магаданской области «Содействие развитию институтов гражданского общества, укреплению единства российской нации и гармонизации межнациональных отношений в Магаданской области» на 2015-2020 годы»	11	2400000000	53 865,00
Государственная программа "Патриотическое воспитание жителей Магаданской области" на 2017-2020 годы"	11	3500000000	1 570 712,53

Наименование расхода	ГП РФ	Код ЦСР	Исполнено 2018, руб.
Государственная программа Магаданской области "Формирование современной городской среды Магаданской области" на 2018-2022 годы"	11	3700000000	1 146 930,00
ГП РФ 12: "Охрана окружающей среды"	12		27 666 829,40
Государственная программа Магаданской области «Природные ресурсы и экология Магаданской области» на 2014-2020 годы»	12	1700000000	2 987 272,18
Государственная программа Магаданской области «Сохранение и воспроизводство объектов животного мира, в том числе на особо охраняемых природных территориях регионального значения Магаданской области» на 2014-2020 годы»	12	2500000000	18 658 213,48
Государственная программа Магаданской области «Экономическое развитие и инновационная экономика Магаданской области» на 2014-2020 годы»	12	2600000000	5 200 600,00
Государственная программа Магаданской области «Развитие системы обращения с отходами производства и потребления на территории Магаданской области» на 2015-2020 годы»	12	3200000000	820 743,74
ГП РФ 13: "Развитие физической культуры и спорта"	13		396 139 010,94
Государственная программа Магаданской области «Развитие физической культуры и спорта в Магаданской области» на 2014-2020 годы»	13	0500000000	385 248 155,94
Государственная программа Магаданской области «Развитие сельского хозяйства Магаданской области на 2014-2020 годы»	13	0900000000	483 435,00
Государственная программа Магаданской области «Управление государственными финансами Магаданской области» на 2015-2020 годы»	13	1600000000	200 000,00
Государственная программа Магаданской области "Формирование современной городской среды Магаданской области" на 2018-2022 годы"	13	3700000000	10 207 420,00
ГП РФ 14: "Развитие науки и технологий"	14		220 050,00
Государственная программа Магаданской области «Экономическое развитие и инновационная экономика Магаданской области» на 2014-2020 годы»	14	2600000000	220 050,00
ГП РФ 15: "Экономическое развитие и инновационная экономика"	15		160 329 291,74
Государственная программа Магаданской области «Молодежь Магаданской области» на 2014-2020 годы»	15	0300000000	2 108 929,10
Государственная программа Магаданской области «Развитие социальной защиты населения Магаданской области» на 2014-2020 годы»	15	2100000000	995 200,00
Государственная программа Магаданской области «Развитие системы государственного и муниципального управления и профилактика коррупции в Магаданской области» на 2017-2021 годы»	15	2300000000	708 360,00
Государственная программа Магаданской области «Экономическое развитие и инновационная экономика Магаданской области» на 2014-2020 годы»	15	2600000000	124 855 742,89
Государственная программа Магаданской области «Управление государственным имуществом Магаданской области» на 2016-2020 годы»	15	3000000000	295 400,00
Ведомственная целевая программа «Развитие государственно-правовых институтов Магаданской области» на 2016-2019 годы»	15	3300000000	26 499 259,75
Государственная программа Магаданской области «Развитие инфраструктуры градостроительной деятельности на территории Магаданской области» на 2017-2021 годы»	15	3400000000	4 866 400,00
ГП РФ 22: "Развитие атомного энергопромышленного комплекса"	22		19 656 500,00
Государственная программа Магаданской области «Развитие системы обращения с отходами производства и потребления на территории Магаданской области» на 2015-2020 годы»	22	3200000000	19 656 500,00
ГП РФ 23: "Информационное общество"	23		194 493 680,64
Государственная программа Магаданской области «Развитие здравоохранения Магаданской области» на 2014-2020 годы»	23	0100000000	2 192 718,15
Государственная программа Магаданской области «Развитие информационного общества в Магаданской области» на 2014-2020 годы»	23	2700000000	153 925 145,71
Прочие непрограммные мероприятия	23	6600000000	38 375 816,78
ГП РФ 24: "Развитие транспортной системы"	24		1 445 506 621,04
Государственная программа Магаданской области «Защита населения и территории от чрезвычайных ситуаций и обеспечение пожарной безопасности в Магаданской области» на 2014-2019 годы»	24	0700000000	33 165 547,39
Государственная программа Магаданской области «Развитие транспортной системы в Магаданской области» на 2014-2022 годы»	24	2800000000	1 226 717 100,20
Ведомственная целевая программа «Развитие государственно-правовых институтов Магаданской области» на 2016-2019 годы»	24	3300000000	183 865 573,45
Государственная программа Магаданской области «Развитие инфраструктуры градостроительной деятельности на территории Магаданской области» на 2017-2021 годы»	24	3400000000	1 758 400,00

Наименование расхода	ГП РФ	Код ЦСР	Исполнено 2018, руб.
ГП РФ 25: Развитие сельского хозяйства и регулирования рынков сельскохозяйственной продукции, сырья и продовольствия	25		408 736 721,32
Государственная программа Магаданской области «Развитие сельского хозяйства Магаданской области на 2014-2020 годы»	25	0900000000	408 736 721,32
ГП РФ 27: "Развитие внешнеэкономической деятельности"	27		6 564 517,67
Государственная программа Магаданской области «Развитие сельского хозяйства Магаданской области на 2014-2020 годы»	27	0900000000	6 155 526,67
Государственная программа Магаданской области «Развитие внешнеэкономической деятельности Магаданской области и поддержка соотечественников, проживающих за рубежом» на 2014-2019 годы»	27	1000000000	408 991,00
ГП РФ 28: "Воспроизводство и использование природных ресурсов"	28		199 384 466,05
Государственная программа Магаданской области «Природные ресурсы и экология Магаданской области» на 2014-2020 годы»	28	1700000000	168 727 222,72
Государственная программа Магаданской области «Сохранение и воспроизводство объектов животного мира, в том числе на особо охраняемых природных территориях регионального значения Магаданской области» на 2014-2020 годы»	28	2500000000	30 657 243,33
ГП РФ 29: "Развитие лесного хозяйства"	29		346 945 498,35
Государственная программа Магаданской области «Развитие лесного хозяйства в Магаданской области на 2014-2020 годы»	29	2900000000	346 945 498,35
ГП РФ 30: "Энергоэффективность и развитие энергетики"	30		3 190 488 250,50
Государственная программа Магаданской области «Энергосбережение и повышение энергетической эффективности в Магаданской области» на 2014-2020 годы»	30	0800000000	3 190 488 250,50
ГП РФ 31: "Обеспечение обороноспособности страны"	31		1 613 191,00
Государственная программа Магаданской области «Управление государственным имуществом Магаданской области» на 2016-2020 годы»	31	3000000000	548 517,84
Прочие непрограммные мероприятия	31	6600000000	1 064 673,16
ГП РФ 32: "Обеспечение государственной безопасности"	32		3 987 547,19
Государственная программа Магаданской области «Управление государственным имуществом Магаданской области» на 2016-2020 годы»	32	3000000000	3 987 547,19
ГП РФ 36: "Развитие федеративных отношений и создание условий для эффективного и ответственного управления региональными и муниципальными финансами"	36		3 374 624 025,86
Государственная программа Магаданской области «Развитие здравоохранения Магаданской области» на 2014-2020 годы»	36	0100000000	107 889 020,85
Государственная программа Магаданской области «Развитие образования в Магаданской области» на 2014-2020 годы»	36	0200000000	79 465 588,56
Государственная программа Магаданской области «Развитие сельского хозяйства Магаданской области на 2014-2020 годы»	36	0900000000	5 699 167,11
Государственная программа Магаданской области «Управление государственными финансами Магаданской области» на 2015-2020 годы»	36	1600000000	2 957 500 000,00
Государственная программа Магаданской области «Развитие социальной защиты населения Магаданской области» на 2014-2020 годы»	36	2100000000	9 133 580,10
Государственная программа Магаданской области «Развитие системы государственного и муниципального управления и профилактика коррупции в Магаданской области» на 2017-2021 годы»	36	2300000000	315 498,60
Ведомственная целевая программа «Развитие государственно-правовых институтов Магаданской области» на 2016-2019 годы»	36	3300000000	9 954 002,10
Прочие непрограммные мероприятия	36	6600000000	204 667 168,54
ГП РФ 39: "Управление государственными финансами и регулирование финансовых рынков"	39		973 496 825,50
Государственная программа Магаданской области «Развитие образования в Магаданской области» на 2014-2020 годы»	39	0200000000	26 140 350,87
Государственная программа Магаданской области «Развитие сельского хозяйства Магаданской области на 2014-2020 годы»	39	0900000000	1 866 031,22
Государственная программа Магаданской области «Обеспечение качественными жилищно-коммунальными услугами и комфортными условиями проживания населения Магаданской области на 2014-2020 годы»	39	1300000000	1 250 308,66
Государственная программа Магаданской области «Управление государственными финансами Магаданской области» на 2015-2020 годы»	39	1600000000	899 883 168,25
Государственная программа Магаданской области «Развитие социальной защиты населения Магаданской области» на 2014-2020 годы»	39	2100000000	26 294 063,02
Государственная программа Магаданской области «Экономическое развитие и инновационная экономика Магаданской области» на 2014-2020 годы»	39	2600000000	735 351,14

Наименование расхода	ГП РФ	Код ЦСР	Исполнено 2018, руб.
Государственная программа Магаданской области «Управление государственным имуществом Магаданской области» на 2016-2020 годы»	39	3000000000	2 373 734,86
Прочие непрограммные мероприятия	39	6600000000	14 953 817,48
ГП РФ 41: "Внешнеполитическая деятельность"	41		2 363 820,00
Государственная программа Магаданской области «Развитие внешнеэкономической деятельности Магаданской области и поддержка соотечественников, проживающих за рубежом» на 2014-2019 годы»	41	1000000000	2 350 900,00
Государственная программа Магаданской области «Развитие социальной защиты населения Магаданской области» на 2014-2020 годы»	41	2100000000	12 920,00
ГП РФ 42: "Юстиция"	42		3 419 042 044,14
Государственная программа Магаданской области «Развитие здравоохранения Магаданской области» на 2014-2020 годы»	42	0100000000	3 078 536 804,08
Государственная программа Магаданской области «Молодежь Магаданской области» на 2014-2020 годы»	42	0300000000	14 494 617,72
Государственная программа Магаданской области «Развитие социальной защиты населения Магаданской области» на 2014-2020 годы»	42	2100000000	83 695 796,87
Государственная программа Магаданской области «Экономическое развитие и инновационная экономика Магаданской области» на 2014-2020 годы»	42	2600000000	85 247,00
Государственная программа Магаданской области «Управление государственным имуществом Магаданской области» на 2016-2020 годы»	42	3000000000	242 229 578,47
ГП РФ 46: "Реализация государственной национальной политики"	46		34 359 420,67
Государственная программа Магаданской области «Социально-экономическое и культурное развитие коренных малочисленных народов Севера, проживающих на территории Магаданской области» на 2014-2020 годы»	46	1200000000	28 789 697,84
Государственная программа Магаданской области «Содействие развитию институтов гражданского общества, укреплению единства российской нации и гармонизации межнациональных отношений в Магаданской области» на 2015-2020 годы»	46	2400000000	5 569 722,83
ГП РФ 99: Непрограммные расходы федерального бюджета	99		685 978 173,61
Обеспечение деятельности Магаданской областной Думы в рамках непрограммных мероприятий	99	6100000000	122 837 775,07
Расходы на обеспечение деятельности высших исполнительных органов государственной власти субъектов Российской Федерации в рамках непрограммных мероприятий	99	6200000000	432 565 073,40
Расходы на обеспечение деятельности Избирательной комиссии Магаданской области в рамках непрограммных мероприятий	99	6400000000	77 419 737,14
Расходы на обеспечение деятельности Контрольно-счетной палаты Магаданской области в рамках непрограммной деятельности	99	6500000000	39 979 651,78
Прочие непрограммные мероприятия	99	6600000000	13 175 936,22

Наименование расхода	ГП РФ	Код ЦСР	Исполнено 2018, руб.
Итого расходы бюджета субъекта РФ (Московская область)	Х	Х	540 426 551 055,98
ГП РФ 01: "Развитие здравоохранения"	01		102 119 529 434,53
Государственная программа Московской области «Здравоохранение Подмосковья» на 2014-2020 годы	01	0100000000	99 884 020 847,57
Государственная программа Московской области «Образование Подмосковья» на 2017-2025 годы	01	0300000000	1 026 802 734,18
Государственная программа «Социальная защита населения Московской области» на 2017-2021 годы	01	0400000000	14 550,00
Государственная программа Московской области «Безопасность Подмосковья» на 2017-2021 годы	01	0800000000	383 256 515,93
Государственная программа Московской области «Управление имуществом и финансами Московской области» на 2018-2021 годы	01	1200000000	522 972 798,96
Государственная программа Московской области «Цифровое Подмосковье» на 2018-2021 годы	01	1500000000	302 461 987,89
ГП РФ 02: "Развитие образования"	02		134 266 784 390,42
Государственная программа Московской области «Здравоохранение Подмосковья» на 2014-2020 годы	02	0100000000	1 192 171 605,94
Государственная программа Московской области «Образование Подмосковья» на 2017-2025 годы	02	0300000000	132 801 615 092,56
Государственная программа «Социальная защита населения Московской области» на 2017-2021 годы	02	0400000000	40 728 730,33
Государственная программа Московской области «Экология и окружающая среда Подмосковья» на 2017-2026 годы	02	0700000000	36 850 893,02
Государственная программа Московской области «Предпринимательство Подмосковья» на 2017-2021 годы	02	1100000000	2 647 000,00
Государственная программа Московской области «Управление имуществом и финансами Московской области» на 2018-2021 годы	02	1200000000	37 550 000,00
Государственная программа Московской области «Развитие институтов гражданского общества, повышение эффективности местного самоуправления и реализации молодежной политики в Московской области»	02	1300000000	155 221 068,57
ГП РФ 03: "Социальная поддержка граждан"	03		44 320 940 324,97
Государственная программа Московской области «Здравоохранение Подмосковья» на 2014-2020 годы	03	0100000000	31 830 000,00
Государственная программа Московской области «Образование Подмосковья» на 2017-2025 годы	03	0300000000	9 085 804 827,91
Государственная программа «Социальная защита населения Московской области» на 2017-2021 годы	03	0400000000	33 293 602 215,80
Государственная программа Московской области «Жилище» на 2017-2027 годы	03	0900000000	1 812 874 079,91
Государственная программа Московской области «Управление имуществом и финансами Московской области» на 2018-2021 годы	03	1200000000	6 189 298,86
Непрограммные расходы бюджета Московской области	03	9900000000	90 639 902,49
ГП РФ 04: "Доступная среда"	04		878 428 183,45
Государственная программа «Социальная защита населения Московской области» на 2017-2021 годы	04	0400000000	497 791 444,18
Государственная программа Московской области «Сельское хозяйство Подмосковья»	04	0600000000	405 242,77
Государственная программа Московской области «Экология и окружающая среда Подмосковья» на 2017-2026 годы	04	0700000000	4 414 466,00
Государственная программа Московской области «Безопасность Подмосковья» на 2017-2021 годы	04	0800000000	8 483 847,42
Государственная программа Московской области «Развитие инженерной инфраструктуры и энергоэффективности» на 2018-2022 годы	04	1000000000	1 805 825,94
Государственная программа Московской области «Предпринимательство Подмосковья» на 2017-2021 годы	04	1100000000	330 560,82
Государственная программа Московской области «Управление имуществом и финансами Московской области» на 2018-2021 годы	04	1200000000	185 024,39
Государственная программа Московской области «Развитие институтов гражданского общества, повышение эффективности местного самоуправления и реализации молодежной политики в Московской области»	04	1300000000	365 011 771,93
ГП РФ 05: "Обеспечение доступным и комфортным жильем и коммунальными услугами граждан Российской Федерации"	05		43 818 344 663,44
Государственная программа «Социальная защита населения Московской области» на 2017-2021 годы	05	0400000000	25 544 303 947,83

Наименование расхода	ГП РФ	Код ЦСР	Исполнено 2018, руб.
Государственная программа Московской области «Сельское хозяйство Подмосковья»	05	0600000000	52 086 110,22
Государственная программа Московской области «Жилище» на 2017-2027 годы	05	0900000000	1 997 742 547,80
Государственная программа Московской области «Развитие инженерной инфраструктуры и энергоэффективности» на 2018-2022 годы	05	1000000000	4 754 821 932,00
Государственная программа Московской области «Формирование современной комфортной городской среды» на 2018-2022 годы	05	1700000000	9 928 973 700,40
Адресная программа Московской области «Переселение граждан из аварийного жилищного фонда в Московской области на 2016-2019 годы»	05	2100000000	1 540 416 425,19
ГП РФ 06: Развитие пенсионной системы	06		5 042 003 409,88
Государственная программа «Социальная защита населения Московской области» на 2017-2021 годы	06	0400000000	5 042 003 409,88
ГП РФ 07: "Содействие занятости населения"	07		963 755 510,69
Государственная программа Московской области «Предпринимательство Подмосковья» на 2017-2021 годы	07	1100000000	963 755 510,69
ГП РФ 08: "Обеспечение общественного порядка и противодействие преступности"	08		10 925 256 828,61
Государственная программа Московской области «Безопасность Подмосковья» на 2017-2021 годы	08	0800000000	8 451 340 737,52
Государственная программа Московской области «Развитие и функционирование дорожно-транспортного комплекса» на 2017-2021 годы	08	1400000000	2 473 916 091,09
ГП РФ 10: "Защита населения и территорий от чрезвычайных ситуаций, обеспечение пожарной безопасности и безопасности людей на водных объектах"	10		1 392 817 197,76
Государственная программа Московской области «Безопасность Подмосковья» на 2017-2021 годы	10	0800000000	714 400 654,02
Государственная программа Московской области «Развитие инженерной инфраструктуры и энергоэффективности» на 2018-2022 годы	10	1000000000	678 416 543,74
ГП РФ 11: "Развитие культуры и туризма"	11		6 494 770 873,31
Государственная программа Московской области «Культура Подмосковья» на 2017-2021 годы	11	0200000000	6 265 958 277,26
Государственная программа Московской области «Развитие институтов гражданского общества, повышение эффективности местного самоуправления и реализации молодежной политики в Московской области»	11	1300000000	22 960 750,00
Государственная программа Московской области «Цифровое Подмосковье» на 2018-2021 годы	11	1500000000	12 200 000,00
Государственная программа Московской области «Формирование современной комфортной городской среды» на 2018-2022 годы	11	1700000000	193 651 846,05
ГП РФ 12: "Охрана окружающей среды"	12		7 724 490 998,08
Государственная программа Московской области «Экология и окружающая среда Подмосковья» на 2017-2026 годы	12	0700000000	7 724 490 998,08
ГП РФ 13: "Развитие физической культуры и спорта"	13		8 376 015 326,58
Государственная программа Московской области «Образование Подмосковья» на 2017-2025 годы	13	0300000000	270 375 206,98
Государственная программа Московской области «Спорт Подмосковья» на 2017-2021 годы	13	0500000000	8 105 640 119,60
ГП РФ 14: "Развитие науки и технологий"	14		71 550 062,66
Государственная программа Московской области «Здравоохранение Подмосковья» на 2014-2020 годы	14	0100000000	11 552 062,66
Государственная программа Московской области «Предпринимательство Подмосковья» на 2017-2021 годы	14	1100000000	59 998 000,00
ГП РФ 15: "Экономическое развитие и инновационная экономика"	15		4 264 106 459,06
Государственная программа Московской области «Предпринимательство Подмосковья» на 2017-2021 годы	15	1100000000	3 751 301 761,13
Государственная программа Московской области «Развитие институтов гражданского общества, повышение эффективности местного самоуправления и реализации молодежной политики в Московской области»	15	1300000000	1 306 500,00
Государственная программа Московской области «Архитектура и градостроительство Подмосковья» на 2017-2021 годы	15	1600000000	511 498 197,93
ГП РФ 16: "Развитие промышленности и повышение ее конкурентоспособности"	16		3 643 652 843,68
Государственная программа Московской области «Культура Подмосковья» на 2017-2021 годы	16	0200000000	2 200 000,00

Наименование расхода	ГП РФ	Код ЦСР	Исполнено 2018, руб.
Государственная программа Московской области «Предпринимательство Подмосковья» на 2017-2021 годы	16	1100000000	3 641 452 843,68
ГП РФ 17: "Развитие авиационной промышленности"	17		84 810 586,88
Государственная программа Московской области «Безопасность Подмосковья» на 2017-2021 годы	17	0800000000	84 810 586,88
ГП РФ 22: "Развитие атомного энергопромышленного комплекса"	22		5 009 730,81
Государственная программа Московской области «Экология и окружающая среда Подмосковья» на 2017-2026 годы	22	0700000000	4 940 330,81
Государственная программа Московской области «Развитие инженерной инфраструктуры и энергоэффективности» на 2018-2022 годы	22	1000000000	67 900,00
Государственная программа Московской области «Управление имуществом и финансами Московской области» на 2018-2021 годы	22	1200000000	1 500,00
ГП РФ 23: "Информационное общество"	23		35 729 305 873,77
Государственная программа Московской области «Здравоохранение Подмосковья» на 2014-2020 годы	23	0100000000	644 806 289,37
Государственная программа Московской области «Культура Подмосковья» на 2017-2021 годы	23	0200000000	309 705 790,65
Государственная программа Московской области «Образование Подмосковья» на 2017-2025 годы	23	0300000000	1 360 507 299,79
Государственная программа «Социальная защита населения Московской области» на 2017-2021 годы	23	0400000000	4 158 208 300,96
Государственная программа Московской области «Спорт Подмосковья» на 2017-2021 годы	23	0500000000	163 836 688,26
Государственная программа Московской области «Сельское хозяйство Подмосковья»	23	0600000000	467 993 531,15
Государственная программа Московской области «Экология и окружающая среда Подмосковья» на 2017-2026 годы	23	0700000000	606 621 787,49
Государственная программа Московской области «Безопасность Подмосковья» на 2017-2021 годы	23	0800000000	917 742 262,80
Государственная программа Московской области «Жилище» на 2017-2027 годы	23	0900000000	1 899 957 259,52
Государственная программа Московской области «Развитие инженерной инфраструктуры и энергоэффективности» на 2018-2022 годы	23	1000000000	1 989 460 735,20
Государственная программа Московской области «Предпринимательство Подмосковья» на 2017-2021 годы	23	1100000000	1 397 022 282,14
Государственная программа Московской области «Управление имуществом и финансами Московской области» на 2018-2021 годы	23	1200000000	9 107 540 603,22
Государственная программа Московской области «Развитие институтов гражданского общества, повышение эффективности местного самоуправления и реализации молодежной политики в Московской области»	23	1300000000	6 397 207 211,82
Государственная программа Московской области «Развитие и функционирование дорожно-транспортного комплекса» на 2017-2021 годы	23	1400000000	773 489 799,62
Государственная программа Московской области «Цифровое Подмосковье» на 2018-2021 годы	23	1500000000	4 730 457 917,20
Государственная программа Московской области «Архитектура и градостроительство Подмосковья» на 2017-2021 годы	23	1600000000	804 748 114,58
ГП РФ 24: "Развитие транспортной системы"	24		91 474 133 603,54
Государственная программа Московской области «Предпринимательство Подмосковья» на 2017-2021 годы	24	1100000000	17 185 248,60
Государственная программа Московской области «Развитие и функционирование дорожно-транспортного комплекса» на 2017-2021 годы	24	1400000000	91 456 948 354,94
ГП РФ 25: Развитие сельского хозяйства и регулирования рынков сельскохозяйственной продукции, сырья и продовольствия	25		8 348 997 405,71
Государственная программа Московской области «Сельское хозяйство Подмосковья»	25	0600000000	8 348 997 405,71
ГП РФ 27: "Развитие внешнеэкономической деятельности"	27		173 737 240,00
Государственная программа Московской области «Предпринимательство Подмосковья» на 2017-2021 годы	27	1100000000	173 737 240,00
ГП РФ 28: "Воспроизводство и использование природных ресурсов"	28		3 055 234 346,66
Государственная программа Московской области «Сельское хозяйство Подмосковья»	28	0600000000	25 665 589,69
Государственная программа Московской области «Экология и окружающая среда Подмосковья» на 2017-2026 годы	28	0700000000	861 861 333,25
Государственная программа Московской области «Развитие инженерной инфраструктуры и энергоэффективности» на 2018-2022 годы	28	1000000000	2 167 707 423,72
ГП РФ 29: "Развитие лесного хозяйства"	29		1 290 276 026,59

Наименование расхода	ГП РФ	Код ЦСР	Исполнено 2018, руб.
Государственная программа Московской области «Экология и окружающая среда Подмосковья» на 2017-2026 годы	29	0700000000	1 225 214 225,40
Государственная программа Московской области «Формирование современной комфортной городской среды» на 2018-2022 годы	29	1700000000	65 061 801,19
ГП РФ 30: "Энергоэффективность и развитие энергетики"	30		135 368 593,71
Государственная программа Московской области «Развитие инженерной инфраструктуры и энергоэффективности» на 2018-2022 годы	30	1000000000	135 368 593,71
ГП РФ 31: "Обеспечение обороноспособности страны"	31		167 555 456,99
Государственная программа Московской области «Развитие институтов гражданского общества, повышение эффективности местного самоуправления и реализации молодежной политики в Московской области»	31	1300000000	167 555 456,99
ГП РФ 36: "Развитие федеративных отношений и создание условий для эффективного и ответственного управления региональными и муниципальными финансами"	36		11 084 041 999,25
Государственная программа Московской области «Управление имуществом и финансами Московской области» на 2018-2021 годы	36	1200000000	7 767 236 299,25
Непрограммные расходы бюджета Московской области	36	9900000000	3 316 805 700,00
ГП РФ 38: "Управление федеральным имуществом"	38		873 630 711,11
Государственная программа Московской области «Управление имуществом и финансами Московской области» на 2018-2021 годы	38	1200000000	873 630 711,11
ГП РФ 39: "Управление государственными финансами и регулирование финансовых рынков"	39		6 165 199 542,12
Государственная программа Московской области «Управление имуществом и финансами Московской области» на 2018-2021 годы	39	1200000000	6 165 199 542,12
ГП РФ 46: "Реализация государственной национальной политики"	46		1 184 193 895,93
Государственная программа Московской области «Развитие институтов гражданского общества, повышение эффективности местного самоуправления и реализации молодежной политики в Московской области»	46	1300000000	40 845 000,00
Непрограммные расходы бюджета Московской области	46	9900000000	1 143 348 895,93
ГП РФ 99: Непрограммные расходы федерального бюджета	99		6 352 609 535,79
Государственная программа Московской области «Здравоохранение Подмосковья» на 2014-2020 годы	99	0100000000	809 169 401,39
Государственная программа Московской области «Развитие инженерной инфраструктуры и энергоэффективности» на 2018-2022 годы	99	1000000000	34 579 066,58
Проведение выборов и референдумов	99	9400000000	1 405 417 953,82
Руководство и управление в сфере установленных функций органов государственной власти Московской области	99	9500000000	3 542 652 870,07
Непрограммные расходы бюджета Московской области	99	9900000000	560 790 243,93

Наименование расхода	ГП РФ	Код ЦСР	Исполнено 2018, руб.
Итого расходы бюджета субъекта РФ (Мурманская область)	X	X	63 688 115 780,29
ГП РФ 01: "Развитие здравоохранения"	01		11 479 505 886,18
Государственная программа 1. "Развитие здравоохранения"	01	0100000000	11 479 505 886,18
ГП РФ 02: "Развитие образования"	02		14 958 147 343,07
Государственная программа 2. "Развитие образования"	02	0200000000	14 958 147 343,07
ГП РФ 03: "Социальная поддержка граждан"	03		12 307 562 263,99
Государственная программа 2. "Развитие образования"	03	0200000000	1 688 805,14
Государственная программа 3. "Социальная поддержка граждан"	03	0300000000	12 305 873 458,85
ГП РФ 04: "Доступная среда"	04		23 903 757,51
Государственная программа 1. "Развитие здравоохранения"	04	0100000000	4 985 659,98
Государственная программа 2. "Развитие образования"	04	0200000000	3 131 100,00
Государственная программа 3. "Социальная поддержка граждан"	04	0300000000	15 786 997,53
ГП РФ 05: "Обеспечение доступным и комфортным жильем и коммунальными услугами граждан Российской Федерации"	05		835 500 525,96
Государственная программа 2. "Развитие образования"	05	0200000000	10 434 834,78
Государственная программа 5. "Развитие культуры и сохранение культурного наследия региона"	05	0500000000	158 743,42
Государственная программа 7. "Обеспечение комфортной среды проживания населения региона"	05	0700000000	516 069 921,51
Государственная программа 18 "Формирование современной городской среды Мурманской области"	05	1800000000	308 837 026,25
ГП РФ 07: "Содействие занятости населения"	07		649 784 268,85
Государственная программа 6. "Управление развитием регионального рынка труда"	07	0600000000	649 784 268,85
ГП РФ 08: "Обеспечение общественного порядка и противодействие преступности"	08		54 220 685,34
Государственная программа 8. "Обеспечение общественного порядка и безопасности населения региона"	08	0800000000	54 220 685,34
ГП РФ 10: "Защита населения и территорий от чрезвычайных ситуаций, обеспечение пожарной безопасности и безопасности людей на водных объектах"	10		1 494 787 939,01
Государственная программа 8. "Обеспечение общественного порядка и безопасности населения региона"	10	0800000000	1 494 787 939,01
ГП РФ 11: "Развитие культуры и туризма"	11		1 165 779 298,16
Государственная программа 5. "Развитие культуры и сохранение культурного наследия региона"	11	0500000000	1 161 430 205,66
Государственная программа 14. "Развитие экономического потенциала и формирование благоприятного предпринимательского климата"	11	1400000000	4 349 092,50
ГП РФ 12: "Охрана окружающей среды"	12		120 439 248,63
Государственная программа 9. "Охрана окружающей среды и воспроизводство природных ресурсов"	12	0900000000	120 439 248,63
ГП РФ 13: "Развитие физической культуры и спорта"	13		1 057 577 357,67
Государственная программа 3. "Социальная поддержка граждан"	13	0300000000	5 075 935,00
Государственная программа 4. "Развитие физической культуры и спорта"	13	0400000000	1 052 501 422,67
ГП РФ 14: "Развитие науки и технологий"	14		2 851 416,00
Государственная программа 14. "Развитие экономического потенциала и формирование благоприятного предпринимательского климата"	14	1400000000	2 851 416,00
ГП РФ 15: "Экономическое развитие и инновационная экономика"	15		267 487 583,36
Государственная программа 14. "Развитие экономического потенциала и формирование благоприятного предпринимательского климата"	15	1400000000	267 487 583,36
ГП РФ 21: "Космическая деятельность России"	21		3 543 800,00
Государственная программа 15. "Информационное общество"	21	1500000000	3 543 800,00
ГП РФ 23: "Информационное общество"	23		455 351 857,17
Государственная программа 3. "Социальная поддержка граждан"	23	0300000000	11 732 226,94
Государственная программа 15. "Информационное общество"	23	1500000000	443 619 630,23
ГП РФ 24: "Развитие транспортной системы"	24		2 939 463 994,32
Государственная программа 12. "Развитие транспортной системы"	24	1200000000	2 939 463 994,32
ГП РФ 25: Развитие сельского хозяйства и регулирования рынков сельскохозяйственной продукции, сырья и продовольствия	25		633 461 530,51
Государственная программа 10. "Развитие рыбного и сельского хозяйства, регулирование рынков сельскохозяйственной продукции, сырья и продовольствия"	25	1000000000	633 461 530,51
ГП РФ 26: "Развитие рыбохозяйственного комплекса"	26		60 165 225,88
Государственная программа 10. "Развитие рыбного и сельского хозяйства, регулирование рынков сельскохозяйственной продукции, сырья и продовольствия"	26	1000000000	60 165 225,88
ГП РФ 27: "Развитие внешнеэкономической деятельности"	27		9 437 937,50

Наименование расхода	ГП РФ	Код ЦСР	Исполнено 2018, руб.
Государственная программа 14. "Развитие экономического потенциала и формирование благоприятного предпринимательского климата"	27	1400000000	9 437 937,50
ГП РФ 28: "Воспроизводство и использование природных ресурсов"	28		11 148 816,27
Государственная программа 9. "Охрана окружающей среды и воспроизводство природных ресурсов"	28	0900000000	11 148 816,27
ГП РФ 29: "Развитие лесного хозяйства"	29		236 413 716,59
Государственная программа 9. "Охрана окружающей среды и воспроизводство природных ресурсов"	29	0900000000	236 413 716,59
ГП РФ 30: "Энергоэффективность и развитие энергетики"	30		6 269 626 042,36
Государственная программа 7. "Обеспечение комфортной среды проживания населения региона"	30	0700000000	6 269 626 042,36
ГП РФ 36: "Развитие федеративных отношений и создание условий для эффективного и ответственного управления региональными и муниципальными финансами"	36		6 770 039 510,25
Государственная программа 3. "Социальная поддержка граждан"	36	0300000000	545 143 278,55
Государственная программа 7. "Обеспечение комфортной среды проживания населения региона"	36	0700000000	240 867 885,83
Государственная программа 14. "Развитие экономического потенциала и формирование благоприятного предпринимательского климата"	36	1400000000	5 480 000,00
Государственная программа 16. "Управление региональными финансами, создание условий для эффективного и ответственного управления муниципальными финансами"	36	1600000000	5 978 548 345,87
ГП РФ 38: "Управление федеральным имуществом"	38		97 362 594,80
Государственная программа 17. "Государственное управление и гражданское общество"	38	1700000000	97 362 594,80
ГП РФ 39: "Управление государственными финансами и регулирование финансовых рынков"	39		11 245 090,64
Государственная программа 3. "Социальная поддержка граждан"	39	0300000000	11 245 090,64
ГП РФ 41: "Внешнеполитическая деятельность"	41		1 676 785,29
Государственная программа 14. "Развитие экономического потенциала и формирование благоприятного предпринимательского климата"	41	1400000000	1 676 785,29
ГП РФ 42: "Юстиция"	42		355 579 648,56
Государственная программа 17. "Государственное управление и гражданское общество"	42	1700000000	355 579 648,56
ГП РФ 46: "Реализация государственной национальной политики"	46		90 090 928,48
Государственная программа 8. "Обеспечение общественного порядка и безопасности населения региона"	46	0800000000	572 700,04
Государственная программа 17. "Государственное управление и гражданское общество"	46	1700000000	89 518 228,44
ГП РФ 99: Непрограммные расходы федерального бюджета	99		1 325 960 727,94
Государственная программа 17. "Государственное управление и гражданское общество"	99	1700000000	622 024 871,40
Непрограммная деятельность	99	9900000000	703 935 856,54

Наименование расхода	ГП РФ	Код ЦСР	Исполнено 2018, руб.
Итого расходы бюджета субъекта РФ (Новгородская область)	Х	Х	30 924 267 478,25
ГП РФ 01: "Развитие здравоохранения"	01		5 222 155 816,88
Государственная программа Новгородской области "Развитие здравоохранения Новгородской области до 2020 года"	01	0100000000	5 222 155 816,88
ГП РФ 02: "Развитие образования"	02		6 581 053 990,43
Государственная программа Новгородской области "Развитие образования в Новгородской области на 2014-2020 годы"	02	0200000000	6 125 444 230,13
Государственная программа Новгородской области "Обеспечение экономического развития Новгородской области на 2014-2020 годы"	02	2000000000	52 559 660,30
Государственная программа Новгородской области "Создание в Новгородской области дополнительных мест для детей в возрасте от 2 месяцев до 3 лет в образовательных организациях, осуществляющих образовательную деятельность по образовательным программам дошкольного образования, на 2018 – 2020 годы"	02	3200000000	403 050 100,00
ГП РФ 03: "Социальная поддержка граждан"	03		4 741 959 508,86
Государственная программа Новгородской области "Развитие образования в Новгородской области на 2014-2020 годы"	03	0200000000	257 201 059,23
Государственная программа Новгородской области "Социальная поддержка граждан в Новгородской области на 2014-2020 годы"	03	0400000000	4 476 970 740,34
Государственная программа Новгородской области "Государственная поддержка развития местного самоуправления в Новгородской области и социально ориентированных некоммерческих организаций Новгородской области на 2018-2020 годы"	03	2900000000	7 787 709,29
ГП РФ 04: "Доступная среда"	04		4 654 810,52
Государственная программа Новгородской области "Развитие образования в Новгородской области на 2014-2020 годы"	04	0200000000	763 025,00
Государственная программа Новгородской области "Социальная поддержка граждан в Новгородской области на 2014-2020 годы"	04	0400000000	3 891 785,52
ГП РФ 05: "Обеспечение доступным и комфортным жильем и коммунальными услугами граждан Российской Федерации"	05		1 356 800 587,84
Государственная программа Новгородской области "Улучшение жилищных условий граждан и повышение качества жилищно-коммунальных услуг в Новгородской области на 2014-2018 годы и на период до 2020 года"	05	0600000000	955 807 377,17
Государственная программа Новгородской области "Развитие жилищного строительства на территории Новгородской области на 2014-2020 годы"	05	1000000000	107 579 599,77
Государственная программа Новгородской области "Формирование современной городской среды на территории муниципальных образований Новгородской области на 2018-2022 годы"	05	3100000000	221 468 333,00
Прочие расходы, не отнесенные к государственным программам Новгородской области	05	9200000000	71 945 277,90
ГП РФ 07: "Содействие занятости населения"	07		213 905 570,88
Государственная программа Новгородской области "Содействие занятости населения в Новгородской области на 2014-2020 годы"	07	0700000000	213 905 570,88
ГП РФ 08: "Обеспечение общественного порядка и противодействие преступности"	08		9 766 033,68
Государственная программа Новгородской области "Обеспечение общественного порядка и противодействие преступности в Новгородской области на 2017-2021 годы"	08	2200000000	6 481 333,68
Государственная программа Новгородской области по оказанию содействия добровольному переселению в Российскую Федерацию соотечественников, проживающих за рубежом, на 2016-2018 годы	08	2600000000	3 284 700,00
ГП РФ 10: "Защита населения и территорий от чрезвычайных ситуаций, обеспечение пожарной безопасности и безопасности людей на водных объектах"	10		450 821 517,11
Государственная программа Новгородской области "Защита населения и территорий от чрезвычайных ситуаций, обеспечение пожарной безопасности и безопасности людей на водных объектах на территории Новгородской области на 2014-2020 годы"	10	2400000000	450 821 517,11
ГП РФ 11: "Развитие культуры и туризма"	11		668 209 565,02
Государственная программа Новгородской области "Развитие культуры и туризма Новгородской области на 2014-2020 годы"	11	0300000000	640 995 165,02
Прочие расходы, не отнесенные к государственным программам Новгородской области	11	9200000000	27 214 400,00
ГП РФ 12: "Охрана окружающей среды"	12		49 342 394,29
Государственная программа Новгородской области "Охрана окружающей среды Новгородской области на 2014-2020 годы"	12	1300000000	49 342 394,29

Наименование расхода	ГП РФ	Код ЦСР	Исполнено 2018, руб.
ГП РФ 13: "Развитие физической культуры и спорта"	13		267 295 627,58
Государственная программа Новгородской области "Развитие физической культуры, спорта и молодежной политики на территории Новгородской области на 2014-2020 годы"	13	0500000000	267 295 627,58
ГП РФ 15: "Экономическое развитие и инновационная экономика"	15		98 830 910,26
Государственная программа Новгородской области "Совершенствование системы государственного управления в Новгородской области на 2017-2026 годы"	15	1700000000	851 272,00
Государственная программа Новгородской области "Обеспечение экономического развития Новгородской области на 2014-2020 годы"	15	2000000000	97 979 638,26
ГП РФ 23: "Информационное общество"	23		302 036 819,22
Государственная программа Новгородской области "Совершенствование системы государственного управления в Новгородской области на 2017-2026 годы"	23	1700000000	168 242 685,66
Государственная программа Новгородской области "Развитие электронного правительства и информационного общества в Новгородской области на 2017-2020 годы"	23	2500000000	133 794 133,56
ГП РФ 24: "Развитие транспортной системы"	24		5 541 709 967,15
Государственная программа Новгородской области "Совершенствование и содержание дорожного хозяйства Новгородской области (за исключением автомобильных дорог федерального значения) на 2014-2022 годы"	24	1100000000	5 287 315 985,54
Государственная программа Новгородской области "Развитие транспортной системы, связи и навигационной деятельности Новгородской области на 2014-2020 годы"	24	2100000000	254 393 981,61
ГП РФ 25: Развитие сельского хозяйства и регулирования рынков сельскохозяйственной продукции, сырья и продовольствия	25		905 123 534,95
Государственная программа Новгородской области "Развитие агропромышленного комплекса в Новгородской области на 2014-2020 годы"	25	0800000000	660 723 032,09
Государственная программа Новгородской области "Устойчивое развитие сельских территорий в Новгородской области на 2014-2020 годы"	25	0900000000	73 509 017,10
Государственная программа Новгородской области "Обеспечение эпизоотического благополучия и безопасности продуктов животноводства в ветеринарно-санитарном отношении на территории Новгородской области на 2014-2020 годы"	25	1600000000	170 891 485,76
ГП РФ 26: "Развитие рыбохозяйственного комплекса"	26		801 744,16
Государственная программа Новгородской области "Развитие рыбохозяйственного комплекса Новгородской области в 2014-2020 годах"	26	1500000000	801 744,16
ГП РФ 28: "Воспроизводство и использование природных ресурсов"	28		274 096 838,98
Государственная программа Новгородской области "Улучшение жилищных условий граждан и повышение качества жилищно-коммунальных услуг в Новгородской области на 2014-2018 годы и на период до 2020 года"	28	0600000000	258 235 781,31
Государственная программа Новгородской области "Развитие водохозяйственного комплекса Новгородской области в 2014-2020 годах"	28	1400000000	15 861 057,67
ГП РФ 29: "Развитие лесного хозяйства"	29		401 842 666,58
Государственная программа Новгородской области "Развитие лесного хозяйства Новгородской области на 2014-2020 годы"	29	1200000000	401 842 666,58
ГП РФ 36: "Развитие федеративных отношений и создание условий для эффективного и ответственного управления региональными и муниципальными финансами"	36		2 407 014 260,07
Государственная программа Новгородской области "Управление государственными финансами Новгородской области на 2014-2020 годы"	36	1800000000	2 407 014 260,07
ГП РФ 38: "Управление федеральным имуществом"	38		30 606 401,42
Государственная программа Новгородской области "Развитие системы управления имуществом и государственными закупками в Новгородской области на 2014-2020 годы"	38	1900000000	30 606 401,42
ГП РФ 42: "Юстиция"	42		53 514 544,36
Расходы на обеспечение деятельности отдельных органов исполнительной власти области, не отнесенные к государственным программам Новгородской области	42	9100000000	53 514 544,36
ГП РФ 46: "Реализация государственной национальной политики"	46		8 125 221,37
Государственная программа Новгородской области "Гармонизация межнациональных отношений на территории Новгородской области на 2015-2020 годы"	46	2800000000	8 125 221,37
ГП РФ 99: Непрограммные расходы федерального бюджета	99		1 334 599 146,64

Наименование расхода	ГП РФ	Код ЦСР	Исполнено 2018, руб.
Государственная программа Новгородской области "Совершенствование системы государственного управления в Новгородской области на 2017-2026 годы"	99	1700000000	32 639 887,18
Государственная программа Новгородской области "Градостроительная политика на территории Новгородской области на 2018-2023 годы"	99	2300000000	24 998 651,87
Государственная программа Новгородской области "Государственная поддержка развития местного самоуправления в Новгородской области и социально ориентированных некоммерческих организаций Новгородской области на 2018-2020 годы"	99	2900000000	31 664 231,88
Расходы на обеспечение деятельности отдельных органов исполнительной власти области, не отнесенные к государственным программам Новгородской области	99	9100000000	413 599 572,80
Прочие расходы, не отнесенные к государственным программам Новгородской области	99	9200000000	280 700 254,22
Расходы на обеспечение деятельности учреждений, не отнесенные к государственным программам области	99	9300000000	410 558 521,70
Новгородская областная Дума	99	9400000000	77 340 614,21
Счетная палата Новгородской области	99	9500000000	16 659 457,47
Избирательная комиссия Новгородской области	99	9600000000	46 437 955,31

Наименование расхода	ГП РФ	Код ЦСР	Исполнено 2018, руб.
Итого расходы бюджета субъекта РФ (Новосибирская область)	X	X	140 054 293 537,45
ГП РФ 01: "Развитие здравоохранения"	01		24 668 890 448,54
Государственная программа Новосибирской области "Развитие здравоохранения Новосибирской области на 2013 - 2020 годы"	01	0100000000	24 668 890 448,54
ГП РФ 02: "Развитие образования"	02		33 755 589 848,11
Государственная программа Новосибирской области "Развитие здравоохранения Новосибирской области на 2013 - 2020 годы"	02	0100000000	278 399 697,90
Государственная программа Новосибирской области "Региональная программа развития среднего профессионального образования Новосибирской области на 2015-2020 годы"	02	0600000000	2 938 881 146,86
Государственная программа Новосибирской области "Развитие образования, создание условий для социализации детей и учащейся молодежи в Новосибирской области на 2015-2025 годы"	02	0700000000	30 382 268 477,17
Государственная программа Новосибирской области "Развитие физической культуры и спорта в Новосибирской области на 2015-2021 годы"	02	1400000000	12 811 799,12
Государственная программа Новосибирской области "Развитие государственной молодежной политики Новосибирской области на 2016-2021 годы"	02	1900000000	105 968 550,00
Государственная программа Новосибирской области "Патриотическое воспитание граждан Российской Федерации в Новосибирской области на 2015 - 2020 годы"	02	3800000000	30 673 177,06
Непрограммные направления областного бюджета	02	9900000000	6 587 000,00
ГП РФ 03: "Социальная поддержка граждан"	03		20 503 422 400,60
Государственная программа Новосибирской области "Развитие здравоохранения Новосибирской области на 2013 - 2020 годы"	03	0100000000	21 573 939,94
Государственная программа Новосибирской области "Развитие системы социальной поддержки населения и улучшение социального положения семей с детьми в Новосибирской области на 2014-2020 годы"	03	0400000000	20 414 557 177,17
Государственная программа Новосибирской области "Культура Новосибирской области" на 2015-2020 годы"	03	1100000000	3 165 584,33
Государственная программа Новосибирской области "Развитие физической культуры и спорта в Новосибирской области на 2015-2021 годы"	03	1400000000	1 113 326,30
Государственная программа Новосибирской области "Государственная поддержка общественных инициатив, социально ориентированных некоммерческих организаций и развития институтов гражданского общества в Новосибирской области на 2015-2020 годы"	03	6400000000	61 752 927,86
Непрограммные направления областного бюджета	03	9900000000	1 259 445,00
ГП РФ 04: "Доступная среда"	04		70 249 476,24
Государственная программа Новосибирской области "Развитие системы социальной поддержки населения и улучшение социального положения семей с детьми в Новосибирской области на 2014-2020 годы"	04	0400000000	41 326 409,24
Государственная программа Новосибирской области "Региональная программа развития среднего профессионального образования Новосибирской области на 2015-2020 годы"	04	0600000000	13 439 167,00
Государственная программа Новосибирской области "Развитие образования, создание условий для социализации детей и учащейся молодежи в Новосибирской области на 2015-2025 годы"	04	0700000000	10 756 400,00
Государственная программа Новосибирской области "Развитие физической культуры и спорта в Новосибирской области на 2015-2021 годы"	04	1400000000	4 727 500,00
ГП РФ 05: "Обеспечение доступным и комфортным жильем и коммунальными услугами граждан Российской Федерации"	05		5 582 722 633,58
Государственная программа Новосибирской области "Развитие системы социальной поддержки населения и улучшение социального положения семей с детьми в Новосибирской области на 2014-2020 годы"	05	0400000000	22 712 051,15
Государственная программа Новосибирской области "Жилищно-коммунальное хозяйство Новосибирской области в 2015-2022 годах"	05	0900000000	4 608 349 205,99
Государственная программа Новосибирской области "Стимулирование инвестиционной и инновационной активности в Новосибирской области на 2015-2023 годы"	05	1500000000	15 791 710,04
Государственная программа Новосибирской области "Обеспечение жильем молодых семей в Новосибирской области на 2015-2020 годы"	05	3900000000	215 411 361,97
Государственная программа Новосибирской области "Стимулирование развития жилищного строительства в Новосибирской области на 2015-2020 годы"	05	4100000000	255 274 473,01

Наименование расхода	ГП РФ	Код ЦСР	Исполнено 2018, руб.
Непрограммные направления областного бюджета	05	9900000000	465 183 831,42
ГП РФ 07: "Содействие занятости населения"	07		1 224 601 624,90
Государственная программа Новосибирской области "Содействие занятости населения в 2014 - 2020 годах"	07	0200000000	1 189 792 940,19
Государственная программа Новосибирской области "Оказание содействия добровольному переселению в Новосибирскую область соотечественников, проживающих за рубежом, на 2013-2020 годы"	07	4400000000	28 508 684,71
Непрограммные направления областного бюджета	07	9900000000	6 300 000,00
ГП РФ 08: "Обеспечение общественного порядка и противодействие преступности"	08		568 891 340,99
Государственная программа Новосибирской области "Повышение безопасности дорожного движения на автомобильных дорогах и обеспечение безопасности населения на транспорте в Новосибирской области в 2015-2020 годах"	08	3100000000	568 891 340,99
ГП РФ 10: "Защита населения и территорий от чрезвычайных ситуаций, обеспечение пожарной безопасности и безопасности людей на водных объектах"	10		1 547 716 589,95
Государственная программа Новосибирской области "Обеспечение безопасности жизнедеятельности населения Новосибирской области на период 2015-2020 годов"	10	1000000000	791 822 099,95
Государственная программа Новосибирской области "Построение и развитие аппаратно-программного комплекса "Безопасный город" в Новосибирской области на 2016 - 2021 годы"	10	2200000000	419 208 212,17
Непрограммные направления областного бюджета	10	9900000000	336 686 277,83
ГП РФ 11: "Развитие культуры и туризма"	11		3 115 949 250,90
Государственная программа Новосибирской области "Культура Новосибирской области" на 2015-2020 годы"	11	1100000000	2 969 026 173,98
Государственная программа Новосибирской области "Стимулирование инвестиционной и инновационной активности в Новосибирской области на 2015-2023 годы"	11	1500000000	146 923 076,92
ГП РФ 12: "Охрана окружающей среды"	12		209 011 485,70
Государственная программа Новосибирской области "Охрана окружающей среды" на 2015-2020 годы	12	1200000000	182 752 446,50
Государственная программа Новосибирской области "Сохранение, воспроизводство и устойчивое использование охотничьих ресурсов Новосибирской области в 2015-2020 годах"	12	2500000000	503 273,10
Государственная программа Новосибирской области "Развитие системы обращения с отходами производства и потребления в Новосибирской области в 2015 – 2020 годах"	12	4800000000	25 755 766,10
ГП РФ 13: "Развитие физической культуры и спорта"	13		3 753 273 856,90
Государственная программа Новосибирской области "Развитие физической культуры и спорта в Новосибирской области на 2015-2021 годы"	13	1400000000	3 753 273 856,90
ГП РФ 14: "Развитие науки и технологий"	14		63 830 700,00
Государственная программа Новосибирской области "Стимулирование инвестиционной и инновационной активности в Новосибирской области на 2015-2023 годы"	14	1500000000	25 234 300,00
Непрограммные направления областного бюджета	14	9900000000	38 596 400,00
ГП РФ 15: "Экономическое развитие и инновационная экономика"	15		681 792 368,03
Государственная программа Новосибирской области "Развитие образования, создание условий для социализации детей и учащейся молодежи в Новосибирской области на 2015-2025 годы"	15	0700000000	4 147 605,00
Государственная программа Новосибирской области "Развитие субъектов малого и среднего предпринимательства в Новосибирской области на 2017-2022 годы"	15	0800000000	198 648 862,61
Государственная программа Новосибирской области "Стимулирование инвестиционной и инновационной активности в Новосибирской области на 2015-2023 годы"	15	1500000000	426 274 890,93
Государственная программа Новосибирской области "Развитие государственной молодежной политики Новосибирской области на 2016-2021 годы"	15	1900000000	12 042 700,00
Непрограммные направления областного бюджета	15	9900000000	40 678 309,49
ГП РФ 16: "Развитие промышленности и повышение ее конкурентоспособности"	16		89 000 000,00
Государственная программа Новосибирской области "Развитие промышленности и повышение ее конкурентоспособности в Новосибирской области на 2015-2020 годы"	16	1700000000	89 000 000,00

Наименование расхода	ГП РФ	Код ЦСР	Исполнено 2018, руб.
ГП РФ 20: "Развитие фармацевтической и медицинской промышленности"	20		5 170 600,00
Государственная программа Новосибирской области "Развитие промышленности и повышение ее конкурентоспособности в Новосибирской области на 2015-2020 годы"	20	1700000000	5 170 600,00
ГП РФ 23: "Информационное общество"	23		2 363 215 644,06
Государственная программа Новосибирской области "Развитие инфраструктуры информационного общества в Новосибирской области на 2015-2020 годы"	23	1800000000	1 485 902 317,41
Государственная программа Новосибирской области "Повышение качества и доступности предоставления государственных и муниципальных услуг в Новосибирской области на 2015 - 2020 годы"	23	6200000000	477 161 870,00
Непрограммные направления областного бюджета	23	9900000000	400 151 456,65
ГП РФ 24: "Развитие транспортной системы"	24		14 412 022 846,77
Государственная программа Новосибирской области "Обеспечение доступности услуг общественного пассажирского транспорта, в том числе Новосибирского метрополитена, для населения Новосибирской области на 2014-2021 годы"	24	2000000000	2 682 316 889,56
Государственная программа Новосибирской области "Развитие автомобильных дорог регионального, межмуниципального и местного значения в Новосибирской области" в 2015-2022 годах	24	6100000000	10 843 768 516,15
Непрограммные направления областного бюджета	24	9900000000	885 937 441,06
ГП РФ 25: Развитие сельского хозяйства и регулирования рынков сельскохозяйственной продукции, сырья и продовольствия	25		5 400 658 416,32
Государственная программа Новосибирской области "Развитие сельского хозяйства и регулирование рынков сельскохозяйственной продукции, сырья и продовольствия в Новосибирской области на 2015-2020 годы"	25	2100000000	5 086 777 998,12
Государственная программа Новосибирской области "Устойчивое развитие сельских территорий в Новосибирской области на 2015-2017 годы и на период до 2020 года"	25	2600000000	80 834 300,00
Государственная программа Новосибирской области "Развитие автомобильных дорог регионального, межмуниципального и местного значения в Новосибирской области" в 2015-2022 годах	25	6100000000	233 046 118,20
ГП РФ 29: "Развитие лесного хозяйства"	29		309 019 427,95
Государственная программа Новосибирской области "Развитие лесного хозяйства Новосибирской области в 2015-2020 годах"	29	1300000000	152 336 852,12
Непрограммные направления областного бюджета	29	9900000000	156 682 575,83
ГП РФ 30: "Энергоэффективность и развитие энергетики"	30		158 716 800,00
Государственная программа Новосибирской области "Энергосбережение и повышение энергетической эффективности Новосибирской области на 2015- 2020 годы"	30	3200000000	156 716 800,00
Непрограммные направления областного бюджета	30	9900000000	2 000 000,00
ГП РФ 31: "Обеспечение обороноспособности страны"	31		55 499 462,30
Непрограммные направления областного бюджета	31	9900000000	55 499 462,30
ГП РФ 32: "Обеспечение государственной безопасности"	32		128 010,00
Непрограммные направления областного бюджета	32	9900000000	128 010,00
ГП РФ 36: "Развитие федеративных отношений и создание условий для эффективного и ответственного управления региональными и муниципальными финансами"	36		14 650 337 136,51
Государственная программа Новосибирской области "Управление государственными финансами в Новосибирской области на 2014 - 2020 годы"	36	0300000000	14 341 492 394,94
Государственная программа Новосибирской области "Юстиция" на 2014 - 2020 годы	36	0500000000	173 111 993,76
Государственная программа Новосибирской области "Сохранение, воспроизводство и устойчивое использование охотничьих ресурсов Новосибирской области в 2015-2020 годах"	36	2500000000	18 859 145,41
Государственная программа Новосибирской области "Развитие институтов региональной политики на 2016-2021 годы"	36	6600000000	93 549 884,48
Непрограммные направления областного бюджета	36	9900000000	23 323 717,92
ГП РФ 39: "Управление государственными финансами и регулирование финансовых рынков"	39		1 712 273 356,46
Государственная программа Новосибирской области "Управление государственными финансами в Новосибирской области на 2014 - 2020 годы"	39	0300000000	1 712 273 356,46
ГП РФ 42: "Юстиция"	42		528 532 470,74

Наименование расхода	ГП РФ	Код ЦСР	Исполнено 2018, руб.
Государственная программа Новосибирской области "Юстиция" на 2014 - 2020 годы	42	0500000000	528 532 470,74
ГП РФ 46: "Реализация государственной национальной политики"	46		19 687 893,97
Государственная программа Новосибирской области «Укрепление единства российской нации и этнокультурное развитие народов, проживающих на территории Новосибирской области, на 2015-2020 годы»	46	6500000000	19 687 893,97
ГП РФ 99: Непрограммные расходы федерального бюджета	99		4 604 089 447,93
Государственная программа Новосибирской области "Управление государственными финансами в Новосибирской области на 2014 - 2020 годы"	99	0300000000	4 306 175,64
Непрограммные направления областного бюджета	99	9900000000	4 599 783 272,29

Наименование расхода	ГП РФ	Код ЦСР	Исполнено 2018, руб.
Итого расходы бюджета субъекта РФ (Омская область)	X	X	85 424 353 733,93
ГП РФ 01: "Развитие здравоохранения"	01		18 447 255 529,13
Государственная программа Омской области "Развитие здравоохранения Омской области"	01	0100000000	18 447 255 529,13
ГП РФ 02: "Развитие образования"	02		20 091 091 207,38
Государственная программа Омской области "Развитие системы образования Омской области"	02	0200000000	19 492 086 801,23
Государственная программа Омской области "Развитие физической культуры и спорта и реализация мероприятий в сфере молодежной политики в Омской области"	02	1300000000	568 034 138,27
Непрограммные расходы	02	9900000000	30 970 267,88
ГП РФ 03: "Социальная поддержка граждан"	03		16 459 580 768,70
Государственная программа Омской области "Развитие системы образования Омской области"	03	0200000000	1 017 640 284,58
Государственная программа Омской области "Социальная поддержка населения"	03	0300000000	15 146 996 602,10
Государственная программа Омской области "Создание условий для обеспечения граждан доступным и комфортным жильем и жилищно-коммунальными услугами в Омской области"	03	0500000000	285 799 638,72
Государственная программа Омской области "Оказание содействия добровольному переселению в Омскую область соотечественников, проживающих за рубежом"	03	1600000000	9 144 243,30
ГП РФ 04: "Доступная среда"	04		55 089 988,27
Государственная программа Омской области "Доступная среда"	04	0400000000	55 089 988,27
ГП РФ 05: "Обеспечение доступным и комфортным жильем и коммунальными услугами граждан Российской Федерации"	05		2 106 759 905,05
Государственная программа Омской области "Создание условий для обеспечения граждан доступным и комфортным жильем и жилищно-коммунальными услугами в Омской области"	05	0500000000	1 445 665 351,26
Государственная программа Омской области "Формирование комфортной городской среды"	05	2100000000	661 094 553,79
ГП РФ 07: "Содействие занятости населения"	07		1 023 093 681,17
Государственная программа Омской области "Социальная поддержка населения"	07	0300000000	498 000,00
Государственная программа Омской области "Регулирование отношений в сфере труда и занятости населения Омской области"	07	0700000000	1 021 549 461,57
Государственная программа Омской области "Оказание содействия добровольному переселению в Омскую область соотечественников, проживающих за рубежом"	07	1600000000	1 046 219,60
ГП РФ 08: "Обеспечение общественного порядка и противодействие преступности"	08		2 362 457,57
Государственная программа Омской области "Снижение рисков и смягчение последствий чрезвычайных ситуаций, участие в обеспечении общественного правопорядка и общественной безопасности Омской области"	08	1000000000	2 362 457,57
ГП РФ 10: "Защита населения и территорий от чрезвычайных ситуаций, обеспечение пожарной безопасности и безопасности людей на водных объектах"	10		634 278 858,79
Государственная программа Омской области "Снижение рисков и смягчение последствий чрезвычайных ситуаций, участие в обеспечении общественного правопорядка и общественной безопасности Омской области"	10	1000000000	634 278 858,79
ГП РФ 11: "Развитие культуры и туризма"	11		2 979 002 794,68
Государственная программа Омской области "Развитие культуры и туризма" на 2014 – 2021 годы	11	1100000000	2 979 002 794,68
ГП РФ 12: "Охрана окружающей среды"	12		218 835 872,05
Государственная программа Омской области "Охрана окружающей среды Омской области"	12	1200000000	218 835 872,05
ГП РФ 13: "Развитие физической культуры и спорта"	13		854 510 351,73
Государственная программа Омской области "Развитие физической культуры и спорта и реализация мероприятий в сфере молодежной политики в Омской области"	13	1300000000	854 510 351,73
ГП РФ 15: "Экономическое развитие и инновационная экономика"	15		451 479 312,00
Государственная программа Омской области "Развитие физической культуры и спорта и реализация мероприятий в сфере молодежной политики в Омской области"	15	1300000000	5 999 999,99

Наименование расхода	ГП РФ	Код ЦСР	Исполнено 2018, руб.
Государственная программа Омской области "Развитие экономического потенциала Омской области"	15	1800000000	439 643 982,11
Государственная программа Омской области "Государственное управление и реализация государственной национальной политики на территории Омской области"	15	2000000000	5 835 329,90
ГП РФ 16: "Развитие промышленности и повышение ее конкурентоспособности"	16		91 039 018,50
Государственная программа Омской области "Развитие промышленности в Омской области"	16	1500000000	51 039 018,50
Государственная программа Омской области "Развитие экономического потенциала Омской области"	16	1800000000	40 000 000,00
ГП РФ 23: "Информационное общество"	23		582 622 292,97
Государственная программа Омской области "Информационное общество Омской области"	23	0900000000	582 622 292,97
ГП РФ 24: "Развитие транспортной системы"	24		6 868 136 733,29
Государственная программа Омской области "Развитие транспортной системы Омской области"	24	0800000000	6 867 352 796,10
Государственная программа Омской области "Управление общественными финансами и имуществом в Омской области"	24	1900000000	783 937,19
ГП РФ 25: Развитие сельского хозяйства и регулирования рынков сельскохозяйственной продукции, сырья и продовольствия	25		4 950 908 371,03
Государственная программа Омской области "Развитие сельского хозяйства и регулирование рынков сельскохозяйственной продукции, сырья и продовольствия Омской области"	25	0600000000	4 950 908 371,03
ГП РФ 26: "Развитие рыбохозяйственного комплекса"	26		5 000 000,00
Государственная программа Омской области "Охрана окружающей среды Омской области"	26	1200000000	5 000 000,00
ГП РФ 28: "Воспроизводство и использование природных ресурсов"	28		51 029 872,70
Государственная программа Омской области "Охрана окружающей среды Омской области"	28	1200000000	51 029 872,70
ГП РФ 29: "Развитие лесного хозяйства"	29		239 073 474,42
Государственная программа Омской области "Охрана окружающей среды Омской области"	29	1200000000	239 073 474,42
ГП РФ 36: "Развитие федеративных отношений и создание условий для эффективного и ответственного управления региональными и муниципальными финансами"	36		7 049 231 208,61
Государственная программа Омской области "Управление общественными финансами и имуществом в Омской области"	36	1900000000	6 944 270 912,02
Государственная программа Омской области "Государственное управление и реализация государственной национальной политики на территории Омской области"	36	2000000000	104 960 296,59
ГП РФ 38: "Управление федеральным имуществом"	38		271 018 426,33
Государственная программа Омской области "Управление общественными финансами и имуществом в Омской области"	38	1900000000	271 018 426,33
ГП РФ 39: "Управление государственными финансами и регулирование финансовых рынков"	39		33 070 869,20
Государственная программа Омской области "Управление общественными финансами и имуществом в Омской области"	39	1900000000	33 070 869,20
ГП РФ 42: "Юстиция"	42		567 372 680,89
Государственная программа Омской области "Управление общественными финансами и имуществом в Омской области"	42	1900000000	112 491 980,60
Государственная программа Омской области "Государственное управление и реализация государственной национальной политики на территории Омской области"	42	2000000000	454 880 700,29
ГП РФ 46: "Реализация государственной национальной политики"	46		6 501 346,85
Государственная программа Омской области "Государственное управление и реализация государственной национальной политики на территории Омской области"	46	2000000000	6 501 346,85
ГП РФ 99: Непрограммные расходы федерального бюджета	99		1 386 008 712,62
Государственная программа Омской области "Государственное управление и реализация государственной национальной политики на территории Омской области"	99	2000000000	586 314 215,09
Непрограммные расходы	99	9900000000	799 694 497,53

Наименование расхода	ГП РФ	Код ЦСР	Исполнено 2018, руб.
Итого расходы бюджета субъекта РФ (Оренбургская область)	Х	Х	79 047 652 278,64
ГП РФ 01: "Развитие здравоохранения"	01		18 578 610 280,09
Государственная программа «Развитие здравоохранения Оренбургской области» на 2014–2020 годы	01	0100000000	18 572 643 685,92
Государственная программа «Социальная поддержка граждан Оренбургской области» на 2014–2020 годы	01	0300000000	5 035 798,98
Государственная программа «Доступная среда» на 2014–2020 годы	01	0400000000	720 781,12
Государственная программа «Профилактика терроризма и экстремизма на территории Оренбургской области» на 2014–2018 годы	01	2100000000	132 138,00
Непрограммные мероприятия	01	7700000000	77 876,07
ГП РФ 02: "Развитие образования"	02		19 262 729 596,30
Государственная программа «Развитие здравоохранения Оренбургской области» на 2014–2020 годы	02	0100000000	27 254 534,69
Государственная программа «Развитие системы образования Оренбургской области» на 2014–2020 годы	02	0200000000	17 916 597 711,01
Государственная программа «Профилактика терроризма и экстремизма на территории Оренбургской области» на 2014–2018 годы	02	2100000000	6 685 826,00
Государственная программа «Содействие созданию новых мест с целью ликвидации второй смены в общеобразовательных организациях Оренбургской области в соответствии с прогнозируемой потребностью и современными условиями обучения» на 2016–2025 годы	02	2400000000	1 288 836 623,60
Государственная программа «Патриотическое воспитание и допризывная подготовка граждан в Оренбургской области» на 2017–2020 годы	02	2500000000	23 354 901,00
ГП РФ 03: "Социальная поддержка граждан"	03		10 648 106 489,34
Государственная программа «Развитие здравоохранения Оренбургской области» на 2014–2020 годы	03	0100000000	77 963 945,17
Государственная программа «Развитие системы образования Оренбургской области» на 2014–2020 годы	03	0200000000	133 591 545,18
Государственная программа «Социальная поддержка граждан Оренбургской области» на 2014–2020 годы	03	0300000000	10 298 863 290,17
Государственная программа «Развитие транспортной системы Оренбургской области» на 2015–2020 годы	03	1700000000	137 436 197,22
Государственная программа «Патриотическое воспитание и допризывная подготовка граждан в Оренбургской области» на 2017–2020 годы	03	2500000000	251 511,60
ГП РФ 04: "Доступная среда"	04		114 938 491,79
Государственная программа «Социальная поддержка граждан Оренбургской области» на 2014–2020 годы	04	0300000000	1 149 700,00
Государственная программа «Доступная среда» на 2014–2020 годы	04	0400000000	113 788 791,79
ГП РФ 05: "Обеспечение доступным и комфортным жильем и коммунальными услугами граждан Российской Федерации"	05		2 009 911 495,10
Государственная программа «Социальная поддержка граждан Оренбургской области» на 2014–2020 годы	05	0300000000	167 694 526,10
Государственная программа «Доступная среда» на 2014–2020 годы	05	0400000000	17 376 422,06
Государственная программа «Обеспечение качественными услугами жилищно-коммунального хозяйства населения Оренбургской области в 2014–2020 годах»	05	0500000000	465 686 870,70
Государственная программа «Стимулирование развития жилищного строительства в Оренбургской области в 2014–2020 годах»	05	2300000000	882 319 154,79
Государственная программа «Формирование комфортной городской среды в Оренбургской области» на 2018–2022 годы	05	2600000000	476 834 521,45
ГП РФ 06: Развитие пенсионной системы	06		326 056 734,87
Государственная программа «Социальная поддержка граждан Оренбургской области» на 2014–2020 годы	06	0300000000	326 056 734,87
ГП РФ 07: "Содействие занятости населения"	07		787 554 546,82
Государственная программа «Содействие занятости населения Оренбургской области в 2014–2020 годах»	07	0700000000	787 554 546,82
ГП РФ 08: "Обеспечение общественного порядка и противодействие преступности"	08		77 961 606,72
Государственная программа «Оказание содействия добровольному переселению в Оренбургскую область соотечественников, проживающих за рубежом»	08	0800000000	1 076 000,00
Государственная программа «Обеспечение общественного порядка и противодействие преступности в Оренбургской области» на 2014–2020 годы	08	0900000000	76 885 606,72
ГП РФ 10: "Защита населения и территорий от чрезвычайных ситуаций, обеспечение пожарной безопасности и безопасности людей на водных объектах"	10		316 451 596,81

Наименование расхода	ГП РФ	Код ЦСР	Исполнено 2018, руб.
Государственная программа «Социальная поддержка граждан Оренбургской области» на 2014–2020 годы	10	0300000000	55 429 823,93
Государственная программа «Защита населения и территории Оренбургской области от чрезвычайных ситуаций, обеспечение пожарной безопасности и безопасности людей на водных объектах Оренбургской области» на 2015–2020 годы	10	1000000000	258 624 801,83
Государственная программа «Развитие сельского хозяйства и регулирование рынков сельскохозяйственной продукции, сырья и продовольствия Оренбургской области» на 2013–2020 годы	10	1800000000	2 396 971,05
ГП РФ 11: "Развитие культуры и туризма"	11		1 146 886 195,90
Государственная программа «Развитие культуры Оренбургской области» на 2014–2020 годы	11	1100000000	1 138 961 397,81
Государственная программа «Развитие физической культуры, спорта и туризма» на 2014–2020 годы	11	1400000000	4 261 998,09
Государственная программа «Реализация региональной политики в Оренбургской области» на 2014 год и на перспективу до 2020 года	11	2000000000	1 126 300,00
Государственная программа «Профилактика терроризма и экстремизма на территории Оренбургской области» на 2014–2018 годы	11	2100000000	2 389 500,00
Государственная программа «Патриотическое воспитание и допризывная подготовка граждан в Оренбургской области» на 2017–2020 годы	11	2500000000	147 000,00
ГП РФ 12: "Охрана окружающей среды"	12		58 131 191,25
Государственная программа «Охрана окружающей среды Оренбургской области» на 2014–2020 годы	12	1200000000	58 131 191,25
ГП РФ 13: "Развитие физической культуры и спорта"	13		888 790 346,09
Государственная программа «Доступная среда» на 2014–2020 годы	13	0400000000	100 000,00
Государственная программа «Развитие физической культуры, спорта и туризма» на 2014–2020 годы	13	1400000000	873 911 851,55
Государственная программа «Профилактика терроризма и экстремизма на территории Оренбургской области» на 2014–2018 годы	13	2100000000	14 778 494,54
ГП РФ 14: "Развитие науки и технологий"	14		51 083 596,67
Государственная программа «Развитие системы образования Оренбургской области» на 2014–2020 годы	14	0200000000	51 083 596,67
ГП РФ 15: "Экономическое развитие и инновационная экономика"	15		311 437 792,87
Государственная программа «Управление земельно-имущественным комплексом Оренбургской области» на 2015–2020 годы	15	0600000000	27 574 144,00
Государственная программа «Экономическое развитие Оренбургской области» на 2014–2015 годы и на перспективу до 2020 года	15	1500000000	278 789 288,87
Государственная программа «Реализация региональной политики в Оренбургской области» на 2014 год и на перспективу до 2020 года	15	2000000000	5 074 360,00
ГП РФ 17: "Развитие авиационной промышленности"	17		33 000 000,00
Непрограммные мероприятия	17	7700000000	33 000 000,00
ГП РФ 23: "Информационное общество"	23		316 308 287,84
Государственная программа «Социальная поддержка граждан Оренбургской области» на 2014–2020 годы	23	0300000000	44 143 953,33
Государственная программа «Доступная среда» на 2014–2020 годы	23	0400000000	383 729,78
Государственная программа «Информационное общество Оренбургской области» на 2014–2020 годы	23	1600000000	258 167 360,85
Государственная программа «Профилактика терроризма и экстремизма на территории Оренбургской области» на 2014–2018 годы	23	2100000000	13 613 243,88
ГП РФ 24: "Развитие транспортной системы"	24		7 504 072 598,24
Государственная программа «Экономическое развитие Оренбургской области» на 2014–2015 годы и на перспективу до 2020 года	24	1500000000	8 941 546,34
Государственная программа «Развитие транспортной системы Оренбургской области» на 2015–2020 годы	24	1700000000	7 495 131 051,90
ГП РФ 25: Развитие сельского хозяйства и регулирования рынков сельскохозяйственной продукции, сырья и продовольствия	25		4 399 647 508,76
Государственная программа «Экономическое развитие Оренбургской области» на 2014–2015 годы и на перспективу до 2020 года	25	1500000000	1 200 000,00
Государственная программа «Развитие сельского хозяйства и регулирование рынков сельскохозяйственной продукции, сырья и продовольствия Оренбургской области» на 2013–2020 годы	25	1800000000	4 398 447 508,76
ГП РФ 26: "Развитие рыбохозяйственного комплекса"	26		6 674 100,00
Государственная программа «Воспроизводство и использование природных ресурсов Оренбургской области» на 2014–2020 годы	26	1300000000	6 674 100,00
ГП РФ 27: "Развитие внешнеэкономической деятельности"	27		27 000,00
Государственная программа «Экономическое развитие Оренбургской области» на 2014–2015 годы и на перспективу до 2020 года	27	1500000000	27 000,00

Наименование расхода	ГП РФ	Код ЦСР	Исполнено 2018, руб.
ГП РФ 28: "Воспроизводство и использование природных ресурсов"	28		47 110 833,15
Государственная программа «Воспроизводство и использование природных ресурсов Оренбургской области» на 2014–2020 годы	28	1300000000	47 110 833,15
ГП РФ 29: "Развитие лесного хозяйства"	29		245 367 365,42
Государственная программа «Воспроизводство и использование природных ресурсов Оренбургской области» на 2014–2020 годы	29	1300000000	245 367 365,42
ГП РФ 31: "Обеспечение обороноспособности страны"	31		58 402 993,55
Государственная программа «Реализация региональной политики в Оренбургской области» на 2014 год и на перспективу до 2020 года	31	2000000000	58 402 993,55
ГП РФ 36: "Развитие федеративных отношений и создание условий для эффективного и ответственного управления региональными и муниципальными финансами"	36		8 142 971 636,83
Государственная программа «Развитие системы образования Оренбургской области» на 2014–2020 годы	36	0200000000	653 798 668,20
Государственная программа «Социальная поддержка граждан Оренбургской области» на 2014–2020 годы	36	0300000000	202 807 933,18
Государственная программа «Экономическое развитие Оренбургской области» на 2014–2015 годы и на перспективу до 2020 года	36	1500000000	5 000 000,00
Государственная программа «Управление государственными финансами и государственным долгом Оренбургской области»	36	2200000000	7 281 365 035,45
ГП РФ 38: "Управление федеральным имуществом"	38		119 120 155,49
Государственная программа «Доступная среда» на 2014–2020 годы	38	0400000000	500 000,00
Государственная программа «Управление земельно-имущественным комплексом Оренбургской области» на 2015–2020 годы	38	0600000000	118 620 155,49
ГП РФ 39: "Управление государственными финансами и регулирование финансовых рынков"	39		2 058 381 357,33
Государственная программа «Доступная среда» на 2014–2020 годы	39	0400000000	239 487,61
Государственная программа «Управление государственными финансами и государственным долгом Оренбургской области»	39	2200000000	2 058 141 869,72
ГП РФ 42: "Юстиция"	42		114 761 660,25
Непрограммные мероприятия	42	7700000000	114 761 660,25
ГП РФ 46: "Реализация государственной национальной политики"	46		369 442 497,66
Государственная программа «Реализация региональной политики в Оренбургской области» на 2014 год и на перспективу до 2020 года	46	2000000000	369 442 497,66
ГП РФ 99: Непрограммные расходы федерального бюджета	99		1 053 714 323,50
Государственная программа «Реализация региональной политики в Оренбургской области» на 2014 год и на перспективу до 2020 года	99	2000000000	203 275 096,10
Непрограммные мероприятия	99	7700000000	850 439 227,40

Наименование расхода	ГП РФ	Код ЦСР	Исполнено 2018, руб.
Итого расходы бюджета субъекта РФ (Орловская область)	Х	Х	32 896 175 006,98
ГП РФ 01: "Развитие здравоохранения"	01		6 059 327 617,72
Государственная программа Орловской области «Развитие отрасли здравоохранения в Орловской области»	01	П200000000	6 059 327 617,72
ГП РФ 02: "Развитие образования"	02		7 377 973 769,59
Государственная программа Орловской области «Образование в Орловской области»	02	П400000000	7 364 135 330,52
Государственная программа Орловской области «Молодежь Орловщины»	02	П600000000	13 799 025,10
Государственная программа Орловской области «Повышение эффективности государственного и муниципального управления в Орловской области, поддержка институтов гражданского общества»	02	ПФ00000000	39 413,97
ГП РФ 03: "Социальная поддержка граждан"	03		6 029 745 706,81
Государственная программа Орловской области «Социальная поддержка граждан в Орловской области»	03	П300000000	6 020 208 021,15
Государственная программа Орловской области «Повышение эффективности государственного и муниципального управления в Орловской области, поддержка институтов гражданского общества»	03	ПФ00000000	9 537 685,66
ГП РФ 04: "Доступная среда"	04		6 679 473,82
Государственная программа Орловской области «Социальная поддержка граждан в Орловской области»	04	П300000000	6 679 473,82
ГП РФ 05: "Обеспечение доступным и комфортным жильем и коммунальными услугами граждан Российской Федерации"	05		770 700 883,27
Государственная программа Орловской области «Стимулирование социального жилищного строительства в Орловской области»	05	Г300000000	278 712 315,10
Государственная программа Орловской области «Формирование современной городской среды на территории Орловской области»	05	ПТ00000000	491 988 568,17
ГП РФ 07: "Содействие занятости населения"	07		176 424 405,29
Государственная программа Орловской области «Содействие занятости населения Орловской области»	07	П700000000	176 105 905,29
Государственная программа Орловской области «Оказание содействия добровольному переселению в Орловскую область соотечественников, проживающих за рубежом»	07	ПС00000000	318 500,00
ГП РФ 08: "Обеспечение общественного порядка и противодействие преступности"	08		3 803 620,32
Государственная программа Орловской области «Молодежь Орловщины»	08	П600000000	921 699,50
Государственная программа Орловской области «Обеспечение законности и правопорядка на территории Орловской области»	08	ПП00000000	2 881 920,82
ГП РФ 10: "Защита населения и территорий от чрезвычайных ситуаций, обеспечение пожарной безопасности и безопасности людей на водных объектах"	10		191 957 063,13
Государственная программа Орловской области «Развитие системы комплексной безопасности в Орловской области»	10	ПЖ00000000	191 957 063,13
ГП РФ 11: "Развитие культуры и туризма"	11		718 988 685,66
Государственная программа Орловской области «Развитие культуры и искусства, туризма, архивного дела, сохранение и реконструкция военно-мемориальных объектов в Орловской области»	11	ПЦ00000000	718 988 685,66
ГП РФ 12: "Охрана окружающей среды"	12		14 644 831,25
Государственная программа Орловской области «Обращение с отходами, в том числе с твердыми коммунальными отходами, на территории Орловской области»	12	ПО00000000	9 000 000,00
Государственная программа Орловской области «Охрана окружающей среды, рациональное использование природных ресурсов и экологическая безопасность Орловской области»	12	ПШ00000000	5 644 831,25
ГП РФ 13: "Развитие физической культуры и спорта"	13		298 557 090,20
Государственная программа Орловской области «Развитие физической культуры и спорта»	13	П500000000	298 557 090,20
ГП РФ 15: "Экономическое развитие и инновационная экономика"	15		44 694 365,56
Социальные выплаты безработным гражданам в соответствии с Законом Российской Федерации от 19 апреля 1991 года № 1032-1 «О занятости населения в Российской Федерации»	15	П800000000	44 694 365,56
ГП РФ 23: "Информационное общество"	23		180 979 104,33
Государственная программа Орловской области «Развитие информационного общества на территории Орловской области»	23	ПЛ00000000	180 979 104,33
ГП РФ 24: "Развитие транспортной системы"	24		3 382 777 459,58
Государственная программа Орловской области «Развитие транспортной системы в Орловской области»	24	ПГ00000000	3 382 777 459,58

Наименование расхода	ГП РФ	Код ЦСР	Исполнено 2018, руб.
ГП РФ 25: Развитие сельского хозяйства и регулирования рынков сельскохозяйственной продукции, сырья и продовольствия	25		3 239 695 878,50
Государственная программа Орловской области «Устойчивое развитие сельских территорий Орловской области»	25	Г100000000	1 240 907 968,17
Государственная программа Орловской области «Развитие приоритетных подотраслей агропромышленного комплекса Орловской области»	25	ПД00000000	19 142 089,00
Государственная программа Орловской области «Развитие сельского хозяйства и регулирование рынков сельскохозяйственной продукции, сырья и продовольствия в Орловской области»	25	ПИ00000000	1 864 769 536,76
Государственная программа Орловской области «Развитие государственной ветеринарной службы Орловской области»	25	ПЭ00000000	114 876 284,57
ГП РФ 26: "Развитие рыбохозяйственного комплекса"	26		20 100,00
Государственная программа Орловской области «Охрана окружающей среды, рациональное использование природных ресурсов и экологическая безопасность Орловской области»	26	ПШ00000000	20 100,00
ГП РФ 28: "Воспроизводство и использование природных ресурсов"	28		18 196 799,46
Государственная программа Орловской области «Охрана окружающей среды, рациональное использование природных ресурсов и экологическая безопасность Орловской области»	28	ПШ00000000	18 196 799,46
ГП РФ 29: "Развитие лесного хозяйства"	29		76 808 000,00
Государственная программа Орловской области «Развитие лесного хозяйства Орловской области»	29	ПЧ00000000	76 808 000,00
ГП РФ 36: "Развитие федеративных отношений и создание условий для эффективного и ответственного управления региональными и муниципальными финансами"	36		1 522 549 399,94
Государственная программа Орловской области «Управление государственными финансами Орловской области»	36	П100000000	1 522 489 400,00
Государственная программа Орловской области «Повышение эффективности государственного и муниципального управления в Орловской области, поддержка институтов гражданского общества»	36	ПФ00000000	59 999,94
ГП РФ 39: "Управление государственными финансами и регулирование финансовых рынков"	39		945 623 645,64
Государственная программа Орловской области «Управление государственными финансами Орловской области»	39	П100000000	945 623 645,64
ГП РФ 46: "Реализация государственной национальной политики"	46		2 405 712,37
Государственная программа Орловской области «Повышение эффективности государственного и муниципального управления в Орловской области, поддержка институтов гражданского общества»	46	ПФ00000000	2 405 712,37
ГП РФ 99: Непрограммные расходы федерального бюджета	99		1 833 621 394,54
Непрограммная часть областного бюджета	99	БП00000000	1 770 071 081,45
Государственная программа Орловской области «Реализация наказов избирателей депутатам Орловского областного Совета народных депутатов»	99	ПН00000000	63 550 313,09

Наименование расхода	ГП РФ	Код ЦСР	Исполнено 2018, руб.
Итого расходы бюджета субъекта РФ (Пензенская область)	Х	Х	55 523 282 720,02
ГП РФ 01: "Развитие здравоохранения"	01		11 299 916 688,51
Государственная программа Пензенской области «Развитие здравоохранения Пензенской области на 2014–2022 годы»	01	0100000000	11 004 956 941,79
Государственная программа Пензенской области «Развитие территорий, социальной и инженерной инфраструктуры, обеспечение транспортных услуг в Пензенской области на 2014–2022 годы»	01	1600000000	294 148 904,36
Иные непрограммные расходы органов государственной власти Пензенской области	01	9900000000	810 842,36
ГП РФ 02: "Развитие образования"	02		12 800 260 933,41
Государственная программа Пензенской области «Развитие здравоохранения Пензенской области на 2014–2022 годы»	02	0100000000	103 141 849,94
Государственная программа Пензенской области «Развитие территорий, социальной и инженерной инфраструктуры, обеспечение транспортных услуг в Пензенской области на 2014–2022 годы»	02	1600000000	261 548 364,23
Государственная программа Пензенской области «Развитие образования в Пензенской области на 2014–2022 годы»	02	1800000000	12 030 642 324,40
Государственная программа Пензенской области «Молодежь Пензенской области на 2014–2022 годы»	02	1900000000	331 718 312,56
Государственная программа Пензенской области «Развитие государственной гражданской службы Пензенской области и муниципальной службы в Пензенской области на 2016–2022 годы»	02	2200000000	3 887 802,68
Иные непрограммные расходы органов государственной власти Пензенской области	02	9900000000	69 322 279,60
ГП РФ 03: "Социальная поддержка граждан"	03		7 864 459 698,65
Государственная программа Пензенской области «Развитие здравоохранения Пензенской области на 2014–2022 годы»	03	0100000000	8 885 843,29
Государственная программа Пензенской области «Социальная поддержка граждан в Пензенской области на 2014–2022 годы»	03	0200000000	7 718 863 823,74
Государственная программа Пензенской области «Развитие культуры и туризма Пензенской области на 2014–2022 годы»	03	0600000000	21 440,00
Государственная программа Пензенской области «Развитие территорий, социальной и инженерной инфраструктуры, обеспечение транспортных услуг в Пензенской области на 2014–2022 годы»	03	1600000000	110 601 892,76
Государственная программа Пензенской области «Развитие агропромышленного комплекса Пензенской области на 2014–2022 годы»	03	1700000000	461 400,00
Государственная программа Пензенской области «Развитие образования в Пензенской области на 2014–2022 годы»	03	1800000000	6 186 200,00
Государственная программа Пензенской области «Региональная политика, развитие гражданского общества в Пензенской области на 2014–2022 годы»	03	2000000000	19 439 098,86
ГП РФ 04: "Доступная среда"	04		32 527 914,56
Государственная программа Пензенской области «Социальная поддержка граждан в Пензенской области на 2014–2022 годы»	04	0200000000	22 610 454,56
Государственная программа Пензенской области «Развитие инвестиционного потенциала, инновационной деятельности и предпринимательства в Пензенской области на 2014–2022 годы»	04	1000000000	9 917 460,00
ГП РФ 05: "Обеспечение доступным и комфортным жильем и коммунальными услугами граждан Российской Федерации"	05		894 885 014,36
Государственная программа Пензенской области «Социальная поддержка граждан в Пензенской области на 2014–2022 годы»	05	0200000000	150 601 239,81
Государственная программа Пензенской области «Обеспечение жильем и коммунальными услугами населения Пензенской области на 2014–2022 годы»	05	1500000000	289 591 081,22
Государственная программа Пензенской области «Формирование комфортной городской среды на территории Пензенской области на 2018–2022 годы»	05	2300000000	402 222 695,31
Поддержка государственных гражданских служащих Пензенской области	05	9100000000	5 773 003,41
Иные непрограммные расходы органов государственной власти Пензенской области	05	9900000000	46 696 994,61
ГП РФ 06: Развитие пенсионной системы	06		2 798 851,57
Государственная программа Пензенской области «Развитие здравоохранения Пензенской области на 2014–2022 годы»	06	0100000000	2 798 851,57
ГП РФ 07: "Содействие занятости населения"	07		412 298 762,71
Государственная программа Пензенской области «Социальная поддержка граждан в Пензенской области на 2014–2022 годы»	07	0200000000	11 234 491,00

Наименование расхода	ГП РФ	Код ЦСР	Исполнено 2018, руб.
Государственная программа Пензенской области «Содействие занятости населения в Пензенской области»	07	1200000000	401 033 271,71
Государственная программа Пензенской области «Развитие государственной гражданской службы Пензенской области и муниципальной службы в Пензенской области на 2016–2022 годы»	07	2200000000	31 000,00
ГП РФ 08: "Обеспечение общественного порядка и противодействие преступности"	08		438 647 813,33
Государственная программа Пензенской области «Обеспечение общественного порядка и противодействие преступности в Пензенской области в 2014–2022 годах»	08	0400000000	430 322 457,83
Государственная программа Пензенской области «Содействие занятости населения в Пензенской области»	08	1200000000	7 864 627,50
Государственная программа Пензенской области «Развитие государственной гражданской службы Пензенской области и муниципальной службы в Пензенской области на 2016–2022 годы»	08	2200000000	460 728,00
ГП РФ 10: "Защита населения и территорий от чрезвычайных ситуаций, обеспечение пожарной безопасности и безопасности людей на водных объектах"	10		172 706 980,28
Государственная программа Пензенской области «Обеспечение общественного порядка и противодействие преступности в Пензенской области в 2014–2022 годах»	10	0400000000	14 149 037,61
Государственная программа Пензенской области «Защита населения и территорий от чрезвычайных ситуаций, обеспечение пожарной безопасности в Пензенской области на 2014–2020 годы»	10	0500000000	158 557 942,67
ГП РФ 11: "Развитие культуры и туризма"	11		1 161 470 857,12
Государственная программа Пензенской области «Развитие культуры и туризма Пензенской области на 2014–2022 годы»	11	0600000000	1 037 349 704,03
Государственная программа Пензенской области «Развитие территорий, социальной и инженерной инфраструктуры, обеспечение транспортных услуг в Пензенской области на 2014–2022 годы»	11	1600000000	123 414 553,09
Обеспечение функционирования аппарата Правительства Пензенской области, руководителя высшего исполнительного органа и его заместителей	11	7200000000	706 600,00
ГП РФ 12: "Охрана окружающей среды"	12		61 138 589,76
Государственная программа Пензенской области «Охрана, воспроизводство и использование природных ресурсов в Пензенской области на 2014–2022 годы»	12	0700000000	51 820 282,21
Государственная программа Пензенской области «Развитие территорий, социальной и инженерной инфраструктуры, обеспечение транспортных услуг в Пензенской области на 2014–2022 годы»	12	1600000000	9 318 307,55
ГП РФ 13: "Развитие физической культуры и спорта"	13		827 114 928,57
Государственная программа Пензенской области «Развитие физической культуры и спорта в Пензенской области на 2014–2022 годы»	13	0900000000	799 512 023,87
Государственная программа Пензенской области «Развитие территорий, социальной и инженерной инфраструктуры, обеспечение транспортных услуг в Пензенской области на 2014–2022 годы»	13	1600000000	27 602 904,70
ГП РФ 15: "Экономическое развитие и инновационная экономика"	15		707 025 748,40
Государственная программа Пензенской области «Развитие инвестиционного потенциала, инновационной деятельности и предпринимательства в Пензенской области на 2014–2022 годы»	15	1000000000	355 210 375,40
Государственная программа Пензенской области «Развитие территорий, социальной и инженерной инфраструктуры, обеспечение транспортных услуг в Пензенской области на 2014–2022 годы»	15	1600000000	348 903 564,00
Государственная программа Пензенской области «Региональная политика, развитие гражданского общества в Пензенской области на 2014–2022 годы»	15	2000000000	299 000,00
Государственная программа Пензенской области «Развитие государственной гражданской службы Пензенской области и муниципальной службы в Пензенской области на 2016–2022 годы»	15	2200000000	2 612 809,00
ГП РФ 16: "Развитие промышленности и повышение ее конкурентоспособности"	16		171 215 205,69
Государственная программа Пензенской области «Развитие промышленности в Пензенской области и повышение ее конкурентоспособности на 2014–2022 годы»	16	1300000000	171 215 205,69
ГП РФ 23: "Информационное общество"	23		284 741 879,28
Государственная программа Пензенской области «Формирование информационного общества в Пензенской области на 2014–2022 годы»	23	1400000000	135 143 369,79

Наименование расхода	ГП РФ	Код ЦСР	Исполнено 2018, руб.
Государственная программа Пензенской области «Региональная политика, развитие гражданского общества в Пензенской области на 2014–2022 годы»	23	2000000000	149 598 509,49
ГП РФ 24: "Развитие транспортной системы"	24		6 245 913 537,79
Государственная программа Пензенской области «Развитие территорий, социальной и инженерной инфраструктуры, обеспечение транспортных услуг в Пензенской области на 2014–2022 годы»	24	1600000000	6 245 913 537,79
ГП РФ 25: Развитие сельского хозяйства и регулирования рынков сельскохозяйственной продукции, сырья и продовольствия	25		3 570 351 224,77
Государственная программа Пензенской области «Развитие агропромышленного комплекса Пензенской области на 2014–2022 годы»	25	1700000000	3 570 351 224,77
ГП РФ 27: "Развитие внешнеэкономической деятельности"	27		12 505 515,81
Государственная программа Пензенской области «Развитие инвестиционного потенциала, инновационной деятельности и предпринимательства в Пензенской области на 2014–2022 годы»	27	1000000000	12 505 515,81
ГП РФ 28: "Воспроизводство и использование природных ресурсов"	28		78 796 623,39
Государственная программа Пензенской области «Охрана, воспроизводство и использование природных ресурсов в Пензенской области на 2014–2022 годы»	28	0700000000	78 796 623,39
ГП РФ 29: "Развитие лесного хозяйства"	29		260 065 581,15
Государственная программа Пензенской области «Развитие лесного хозяйства Пензенской области на 2014–2022 годы»	29	0800000000	260 065 581,15
ГП РФ 30: "Энергоэффективность и развитие энергетики"	30		18 237 371,58
Государственная программа Пензенской области «Обеспечение энергосбережения и повышения энергетической эффективности Пензенской области на 2014–2022 годы»	30	0300000000	18 237 371,58
ГП РФ 36: "Развитие федеративных отношений и создание условий для эффективного и ответственного управления региональными и муниципальными финансами"	36		5 997 649 938,67
Государственная программа Пензенской области «Управление региональными финансами и государственным долгом Пензенской области на 2014–2022 годы»	36	2100000000	5 997 649 938,67
ГП РФ 38: "Управление федеральным имуществом"	38		239 448 335,71
Государственная программа Пензенской области «Развитие здравоохранения Пензенской области на 2014–2022 годы»	38	0100000000	56 812 340,56
Государственная программа Пензенской области «Обеспечение государственного управления собственностью Пензенской области на 2014–2022 годы»	38	1100000000	182 635 995,15
ГП РФ 39: "Управление государственными финансами и регулирование финансовых рынков"	39		1 060 218 070,11
Государственная программа Пензенской области «Управление региональными финансами и государственным долгом Пензенской области на 2014–2022 годы»	39	2100000000	1 060 218 070,11
ГП РФ 42: "Юстиция"	42		134 764 796,68
Государственная программа Пензенской области «Развитие здравоохранения Пензенской области на 2014–2022 годы»	42	0100000000	39 686 131,83
Государственная программа Пензенской области «Обеспечение общественного порядка и противодействие преступности в Пензенской области в 2014–2022 годах»	42	0400000000	463 952,00
Государственная программа Пензенской области «Региональная политика, развитие гражданского общества в Пензенской области на 2014–2022 годы»	42	2000000000	74 884 600,00
Иные непрограммные расходы органов государственной власти Пензенской области	42	9900000000	19 730 112,85
ГП РФ 99: Непрограммные расходы федерального бюджета	99		774 121 858,16
Государственная программа Пензенской области «Развитие здравоохранения Пензенской области на 2014–2022 годы»	99	0100000000	16 661 222,44
Государственная программа Пензенской области «Развитие территорий, социальной и инженерной инфраструктуры, обеспечение транспортных услуг в Пензенской области на 2014–2022 годы»	99	1600000000	35 000 506,91
Обеспечение функционирования высшего должностного лица Пензенской области	99	7100000000	5 649 375,20
Обеспечение функционирования аппарата Правительства Пензенской области, руководителя высшего исполнительного органа и его заместителей	99	7200000000	468 115 834,09
Обеспечение деятельности Законодательного Собрания Пензенской области	99	7300000000	84 411 995,26

Наименование расхода	ГП РФ	Код ЦСР	Исполнено 2018, руб.
Обеспечение деятельности Счетной палаты Пензенской области	99	7400000000	12 890 154,57
Обеспечение деятельности Уполномоченного по правам человека в Пензенской области	99	7500000000	7 497 507,07
Обеспечение деятельности Избирательной комиссии Пензенской области	99	7700000000	31 680 555,95
Обеспечение деятельности Уполномоченного по защите прав предпринимателей в Пензенской области	99	7800000000	3 964 404,08
Обеспечение деятельности Уполномоченного по правам ребенка в Пензенской области	99	7900000000	4 144 689,10
Иные непрограммные расходы органов государственной власти Пензенской области	99	9900000000	104 105 613,49

Наименование расхода	ГП РФ	Код ЦСР	Исполнено 2018, руб.
Итого расходы бюджета субъекта РФ (Пермский край)	Х	Х	127 526 837 387,51
ГП РФ 01: "Развитие здравоохранения"	01		24 011 782 987,66
Государственная программа Пермского края "Качественное здравоохранение"	01	0100000000	24 011 782 987,66
ГП РФ 02: "Развитие образования"	02		36 110 234 510,88
Государственная программа Пермского края "Образование и молодежная политика"	02	0200000000	35 697 260 010,08
Государственная программа Пермского края "Социальная поддержка жителей Пермского края"	02	0300000000	337 030 413,70
Государственная программа Пермского края "Общество и власть"	02	1200000000	75 944 087,10
ГП РФ 03: "Социальная поддержка граждан"	03		17 080 013 090,24
Государственная программа Пермского края "Социальная поддержка жителей Пермского края"	03	0300000000	17 006 583 261,56
Государственная программа Пермского края "Пермский край - территория культуры"	03	0400000000	2 555 628,00
Государственная программа Пермского края "Общество и власть"	03	1200000000	70 874 200,68
ГП РФ 04: "Доступная среда"	04		194 069 939,04
Государственная программа Пермского края "Социальная поддержка жителей Пермского края"	04	0300000000	192 853 258,60
Государственная программа Пермского края "Экономическая политика и инновационное развитие"	04	0700000000	1 216 680,44
ГП РФ 05: "Обеспечение доступным и комфортным жильем и коммунальными услугами граждан Российской Федерации"	05		7 465 503 630,31
Государственная программа Пермского края "Социальная поддержка жителей Пермского края"	05	0300000000	2 326 223 469,90
Государственная программа Пермского края "Экономическая политика и инновационное развитие"	05	0700000000	557 900,00
Государственная программа Пермского края "Градостроительная и жилищная политика, создание условий для комфортной городской среды"	05	0900000000	5 134 999 315,32
Государственная программа Пермского края "Региональная политика и развитие территорий"	05	1100000000	3 722 945,09
ГП РФ 07: "Содействие занятости населения"	07		1 367 501 792,98
Государственная программа Пермского края "Экономическая политика и инновационное развитие"	07	0700000000	1 367 501 792,98
ГП РФ 08: "Обеспечение общественного порядка и противодействие преступности"	08		603 619 739,03
Государственная программа Пермского края "Безопасный регион"	08	0600000000	448 298 327,89
Государственная программа Пермского края "Экономическая политика и инновационное развитие"	08	0700000000	952 374,51
Государственная программа Пермского края "Развитие транспортной системы"	08	1000000000	154 369 036,63
ГП РФ 10: "Защита населения и территорий от чрезвычайных ситуаций, обеспечение пожарной безопасности и безопасности людей на водных объектах"	10		1 093 185 582,26
Государственная программа Пермского края "Безопасный регион"	10	0600000000	1 093 185 582,26
ГП РФ 11: "Развитие культуры и туризма"	11		3 781 879 190,71
Государственная программа Пермского края "Пермский край - территория культуры"	11	0400000000	3 677 403 969,54
Государственная программа Пермского края "Экономическая политика и инновационное развитие"	11	0700000000	47 131 452,62
Государственная программа Пермского края "Общество и власть"	11	1200000000	57 343 768,55
ГП РФ 12: "Охрана окружающей среды"	12		68 227 749,79
Государственная программа Пермского края "Экономическая политика и инновационное развитие"	12	0700000000	68 227 749,79
ГП РФ 13: "Развитие физической культуры и спорта"	13		1 685 877 909,91
Государственная программа Пермского края "Социальная поддержка жителей Пермского края"	13	0300000000	841 004,21
Государственная программа Пермского края "Спортивное Прикамье"	13	0500000000	1 685 036 905,70
ГП РФ 14: "Развитие науки и технологий"	14		278 975 055,66
Государственная программа Пермского края "Образование и молодежная политика"	14	0200000000	278 975 055,66
ГП РФ 15: "Экономическое развитие и инновационная экономика"	15		861 041 651,10
Государственная программа Пермского края "Экономическая политика и инновационное развитие"	15	0700000000	861 041 651,10
ГП РФ 16: "Развитие промышленности и повышение ее конкурентоспособности"	16		395 513 736,17

Наименование расхода	ГП РФ	Код ЦСР	Исполнено 2018, руб.
Государственная программа Пермского края "Экономическая политика и инновационное развитие"	16	0700000000	195 513 736,17
Государственная программа Пермского края "Региональная политика и развитие территорий"	16	1100000000	200 000 000,00
ГП РФ 23: "Информационное общество"	23		1 777 651 795,64
Государственная программа Пермского края "Безопасный регион"	23	0600000000	17 083 317,94
Государственная программа Пермского края "Развитие информационного общества"	23	1300000000	1 751 744 589,08
Обеспечение деятельности государственных органов Пермского края (в том числе органов государственной власти Пермского края) в рамках непрограммных направлений расходов	23	9100000000	8 823 888,62
ГП РФ 24: "Развитие транспортной системы"	24		13 591 092 714,26
Государственная программа Пермского края "Социальная поддержка жителей Пермского края"	24	0300000000	3 305 700,00
Государственная программа Пермского края "Развитие транспортной системы"	24	1000000000	13 587 787 014,26
ГП РФ 25: Развитие сельского хозяйства и регулирования рынков сельскохозяйственной продукции, сырья и продовольствия	25		3 071 210 371,64
Государственная программа Пермского края "Государственная поддержка агропромышленного комплекса Пермского края"	25	0800000000	3 071 210 371,64
ГП РФ 27: "Развитие внешнеэкономической деятельности"	27		1 237 330,00
Государственная программа Пермского края "Экономическая политика и инновационное развитие"	27	0700000000	1 237 330,00
ГП РФ 28: "Воспроизводство и использование природных ресурсов"	28		171 580 262,30
Государственная программа Пермского края "Экономическая политика и инновационное развитие"	28	0700000000	171 580 262,30
ГП РФ 29: "Развитие лесного хозяйства"	29		674 583 522,67
Государственная программа Пермского края "Экономическая политика и инновационное развитие"	29	0700000000	674 583 522,67
ГП РФ 30: "Энергоэффективность и развитие энергетики"	30		115 924 452,00
Государственная программа Пермского края "Региональная политика и развитие территорий"	30	1100000000	115 924 452,00
ГП РФ 31: "Обеспечение обороноспособности страны"	31		48 881 393,08
Государственная программа Пермского края "Безопасный регион"	31	0600000000	48 881 393,08
ГП РФ 36: "Развитие федеративных отношений и создание условий для эффективного и ответственного управления региональными и муниципальными финансами"	36		10 018 537 349,91
Государственная программа Пермского края "Региональная политика и развитие территорий"	36	1100000000	10 018 537 349,91
ГП РФ 38: "Управление федеральным имуществом"	38		808 710 229,66
Государственная программа Пермского края "Экономическая политика и инновационное развитие"	38	0700000000	808 710 229,66
ГП РФ 39: "Управление государственными финансами и регулирование финансовых рынков"	39		116 456 310,77
Государственная программа Пермского края "Экономическая политика и инновационное развитие"	39	0700000000	13 021 484,30
Государственная программа Пермского края "Развитие транспортной системы"	39	1000000000	14 258 000,00
Государственная программа Пермского края "Общество и власть"	39	1200000000	3 527 785,37
Обеспечение деятельности государственных органов Пермского края (в том числе органов государственной власти Пермского края) в рамках непрограммных направлений расходов	39	9100000000	85 649 041,10
ГП РФ 42: "Юстиция"	42		33 572 381,75
Государственная программа Пермского края "Безопасный регион"	42	0600000000	33 197 062,75
Государственная программа Пермского края "Градостроительная и жилищная политика, создание условий для комфортной городской среды"	42	0900000000	375 319,00
ГП РФ 46: "Реализация государственной национальной политики"	46		48 123 148,09
Государственная программа Пермского края "Общество и власть"	46	1200000000	48 123 148,09
ГП РФ 99: Непрограммные расходы федерального бюджета	99		2 051 849 560,00
Обеспечение деятельности государственных органов Пермского края (в том числе органов государственной власти Пермского края) в рамках непрограммных направлений расходов	99	9100000000	2 051 849 560,00

Наименование расхода	ГП РФ	Код ЦСР	Исполнено 2018, руб.
Итого расходы бюджета субъекта РФ (Псковская область)	X	X	31 707 417 875,59
ГП РФ 01: "Развитие здравоохранения"	01		5 403 862 981,80
Государственная программа Псковской области «Развитие здравоохранения на 2014-2020 годы»	01	0100000000	5 403 862 981,80
ГП РФ 02: "Развитие образования"	02		6 333 252 772,96
Государственная программа Псковской области «Развитие образования и повышение эффективности реализации молодежной политики на 2014-2020 годы»	02	0200000000	6 333 252 772,96
ГП РФ 03: "Социальная поддержка граждан"	03		3 510 964 506,69
Государственная программа Псковской области «Развитие здравоохранения на 2014-2020 годы»	03	0100000000	16 500,00
Государственная программа Псковской области «Социальная поддержка граждан и реализация демографической политики на 2014-2020 годы»	03	0300000000	3 509 894 080,37
Государственная программа Псковской области «Развитие сельского хозяйства Псковской области на 2013-2020 годы»	03	1300000000	1 053 926,32
ГП РФ 04: "Доступная среда"	04		32 283 088,33
Государственная программа Псковской области «Доступная среда для инвалидов и иных маломобильных групп населения» на 2014-2020 годы»	04	0400000000	896 823,33
Обеспечение деятельности отдельных государственных учреждений Псковской области	04	8400000000	31 386 265,00
ГП РФ 05: "Обеспечение доступным и комфортным жильем и коммунальными услугами граждан Российской Федерации"	05		857 693 392,07
Государственная программа Псковской области «Обеспечение населения области качественным жильем и коммунальными услугами на 2014-2020 годы»	05	0500000000	511 146 768,87
Государственная программа Псковской области «Формирование современной городской среды на 2018-2022 годы»	05	1900000000	195 286 819,22
Иные непрограммные направления деятельности государственных органов Псковской области	05	8500000000	151 259 803,98
ГП РФ 07: "Содействие занятости населения"	07		270 271 746,65
Государственная программа Псковской области «Содействие занятости населения на 2014-2020 годы»	07	0600000000	270 271 746,65
ГП РФ 08: "Обеспечение общественного порядка и противодействие преступности"	08		39 729 403,42
Государственная программа Псковской области «Обеспечение общественного порядка и противодействие преступности в Псковской области на 2014-2020 годы»	08	0700000000	39 729 403,42
ГП РФ 10: "Защита населения и территорий от чрезвычайных ситуаций, обеспечение пожарной безопасности и безопасности людей на водных объектах"	10		1 794 843 912,90
Государственная программа Псковской области «Социальная поддержка граждан и реализация демографической политики на 2014-2020 годы»	10	0300000000	1 396 997 752,49
Государственная программа Псковской области «Защита населения и территорий от чрезвычайных ситуаций, обеспечение пожарной безопасности и безопасности людей на водных объектах»	10	0800000000	35 221 419,47
Обеспечение деятельности отдельных государственных учреждений Псковской области	10	8400000000	360 359 517,94
Иные непрограммные направления деятельности государственных органов Псковской области	10	8500000000	2 265 223,00
ГП РФ 11: "Развитие культуры и туризма"	11		875 614 470,72
Государственная программа Псковской области «Культура, сохранение культурного наследия и развитие туризма на территории области на 2014-2020 годы»	11	0900000000	828 977 470,72
Иные непрограммные направления деятельности государственных органов Псковской области	11	8500000000	46 637 000,00
ГП РФ 12: "Охрана окружающей среды"	12		28 366 528,05
Иные непрограммные направления деятельности государственных органов Псковской области	12	8500000000	28 366 528,05
ГП РФ 13: "Развитие физической культуры и спорта"	13		509 046 064,14
Государственная программа Псковской области «Доступная среда для инвалидов и иных маломобильных групп населения» на 2014-2020 годы»	13	0400000000	49 802 402,25
Государственная программа Псковской области «Развитие физической культуры и спорта на 2014-2020 годы»	13	1000000000	459 243 661,89
ГП РФ 15: "Экономическое развитие и инновационная экономика"	15		89 214 167,41
Государственная программа Псковской области «Содействие экономическому развитию, инвестиционной и внешнеэкономической деятельности на 2014-2020 годы»	15	1100000000	89 214 167,41

Наименование расхода	ГП РФ	Код ЦСР	Исполнено 2018, руб.
ГП РФ 23: "Информационное общество"	23		190 367 413,70
Государственная программа Псковской области «Развитие информационного общества на 2014-2020 годы»	23	1700000000	65 967 419,86
Обеспечение деятельности отдельных государственных учреждений Псковской области	23	8400000000	103 449 993,84
Иные непрограммные направления деятельности государственных органов Псковской области	23	8500000000	20 950 000,00
ГП РФ 24: "Развитие транспортной системы"	24		4 981 865 293,94
Государственная программа Псковской области «Развитие транспортной системы на 2014-2020 годы»	24	1200000000	4 813 833 757,30
Обеспечение деятельности отдельных государственных учреждений Псковской области	24	8400000000	111 642 300,60
Иные непрограммные направления деятельности государственных органов Псковской области	24	8500000000	56 389 236,04
ГП РФ 25: Развитие сельского хозяйства и регулирования рынков сельскохозяйственной продукции, сырья и продовольствия	25		2 440 951 656,31
Государственная программа Псковской области «Развитие сельского хозяйства Псковской области на 2013-2020 годы»	25	1300000000	2 440 951 656,31
ГП РФ 26: "Развитие рыбохозяйственного комплекса"	26		4 004 910,00
Государственная программа Псковской области «Устойчивое развитие рыбохозяйственного комплекса на 2014-2020 годы»	26	1400000000	4 004 910,00
ГП РФ 27: "Развитие внешнеэкономической деятельности"	27		3 971 060,94
Государственная программа Псковской области «Содействие экономическому развитию, инвестиционной и внешнеэкономической деятельности на 2014-2020 годы»	27	1100000000	3 971 060,94
ГП РФ 29: "Развитие лесного хозяйства"	29		434 079 074,70
Государственная программа Псковской области «Развитие лесного хозяйства на 2014-2020 годы»	29	1600000000	434 079 074,70
ГП РФ 30: "Энергоэффективность и развитие энергетики"	30		551 059 474,96
Государственная программа Псковской области «Энергоэффективность и энергосбережение на 2014-2020 годы»	30	1500000000	551 059 474,96
ГП РФ 32: "Обеспечение государственной безопасности"	32		216 711,72
Государственная программа Псковской области «Обеспечение общественного порядка и противодействие преступности в Псковской области на 2014-2020 годы»	32	0700000000	216 711,72
ГП РФ 36: "Развитие федеративных отношений и создание условий для эффективного и ответственного управления региональными и муниципальными финансами"	36		1 586 326 419,36
Государственная программа Псковской области «Создание условий для эффективного и ответственного управления региональными и муниципальными финансами, повышения устойчивости бюджетной системы Псковской области на 2014-2020 годы»	36	1800000000	1 582 269 660,34
Иные непрограммные направления деятельности государственных органов Псковской области	36	8500000000	4 056 759,02
ГП РФ 38: "Управление федеральным имуществом"	38		353 809 862,13
Государственная программа Псковской области «Содействие экономическому развитию, инвестиционной и внешнеэкономической деятельности на 2014-2020 годы»	38	1100000000	353 809 862,13
ГП РФ 39: "Управление государственными финансами и регулирование финансовых рынков"	39		807 739 657,51
Государственная программа Псковской области «Создание условий для эффективного и ответственного управления региональными и муниципальными финансами, повышения устойчивости бюджетной системы Псковской области на 2014-2020 годы»	39	1800000000	807 739 657,51
ГП РФ 42: "Юстиция"	42		122 563 725,13
Главное государственное управление юстиции Псковской области	42	8300000000	122 563 725,13
ГП РФ 46: "Реализация государственной национальной политики"	46		782 113,34
Государственная программа Псковской области «Культура, сохранение культурного наследия и развитие туризма на территории области на 2014-2020 годы»	46	0900000000	782 113,34
ГП РФ 99: Непрограммные расходы федерального бюджета	99		484 537 466,71
Государственная программа Псковской области «Обеспечение общественного порядка и противодействие преступности в Псковской области на 2014-2020 годы»	99	0700000000	956 582,76
Обеспечение функционирования высшего исполнительного органа государственной власти Псковской области	99	7500000000	157 794 777,48
Уполномоченный по правам человека в Псковской области	99	7600000000	2 127 379,30

Наименование расхода	ГП РФ	Код ЦСР	Исполнено 2018, руб.
Уполномоченный по правам ребенка в Псковской области	99	7700000000	2 227 105,22
Уполномоченный по защите прав предпринимателей в Псковской области	99	7800000000	1 969 249,90
Счетная палата Псковской области	99	7900000000	16 098 655,55
Избирательная комиссия Псковской области	99	8000000000	98 648 303,37
Территориальные избирательные комиссии	99	8100000000	6 878 822,61
Псковское областное Собрание депутатов	99	8200000000	65 684 797,46
Иные непрограммные направления деятельности государственных органов Псковской области	99	8500000000	122 395 004,62
Обеспечение деятельности Совета Федерации Федерального Собрания Российской Федерации	99	9500000000	5 106 494,25
Обеспечение деятельности Государственной Думы Федерального Собрания Российской Федерации	99	9600000000	4 650 294,19

Наименование расхода	ГП РФ	Код ЦСР	Исполнено 2018, руб.
Итого расходы бюджета субъекта РФ (Ростовская область)	X	X	170 177 122 021,44
ГП РФ 01: "Развитие здравоохранения"	01		29 184 748 083,75
Государственная программа Ростовской области «Развитие здравоохранения»	01	0100000000	29 184 748 083,75
ГП РФ 02: "Развитие образования"	02		39 358 001 576,16
Государственная программа Ростовской области «Развитие образования»	02	0200000000	38 794 738 782,50
Государственная программа Ростовской области «Молодежь Ростовской области»	02	0300000000	107 418 491,55
Государственная программа Ростовской области «Развитие культуры и туризма»	02	1100000000	82 151 842,26
Государственная программа Ростовской области «Развитие физической культуры и спорта»	02	1300000000	1 489 180,00
Государственная программа Ростовской области «Поддержка казачьих обществ Ростовской области»	02	2000000000	372 203 279,85
ГП РФ 03: "Социальная поддержка граждан"	03		32 863 243 169,82
Государственная программа Ростовской области «Развитие здравоохранения»	03	0100000000	40 318 268,04
Государственная программа Ростовской области «Развитие образования»	03	0200000000	983 283 496,08
Государственная программа Ростовской области «Социальная поддержка граждан»	03	0400000000	31 723 966 501,33
Государственная программа Ростовской области «Развитие культуры и туризма»	03	1100000000	12 992 625,57
Государственная программа Ростовской области «Развитие физической культуры и спорта»	03	1300000000	897 915,87
Государственная программа Ростовской области «Поддержка казачьих обществ Ростовской области»	03	2000000000	101 784 362,93
ГП РФ 04: "Доступная среда"	04		154 383 973,24
Государственная программа Ростовской области «Доступная среда»	04	0500000000	154 383 973,24
ГП РФ 05: "Обеспечение доступным и комфортным жильем и коммунальными услугами граждан Российской Федерации"	05		11 066 776 680,37
Государственная программа Ростовской области «Социальная поддержка граждан»	05	0400000000	21 662 661,96
Государственная программа Ростовской области «Обеспечение доступным и комфортным жильем населения Ростовской области»	05	0600000000	3 365 148 580,77
Государственная программа Ростовской области «Обеспечение качественными жилищно-коммунальными услугами населения Ростовской области»	05	0700000000	5 861 961 005,85
Государственная программа Ростовской области «Формирование современной городской среды на территории Ростовской области»	05	2200000000	1 575 554 242,79
Реализация функций иных государственных органов Ростовской области	05	9900000000	242 450 189,00
ГП РФ 07: "Содействие занятости населения"	07		1 536 623 413,55
Государственная программа Ростовской области «Содействие занятости населения»	07	0800000000	1 292 785 769,11
Государственная программа Ростовской области «Региональная политика»	07	1900000000	14 500,00
Государственная программа Ростовской области «Поддержка казачьих обществ Ростовской области»	07	2000000000	243 823 144,44
ГП РФ 08: "Обеспечение общественного порядка и противодействие преступности"	08		85 048 537,67
Государственная программа Ростовской области «Обеспечение общественного порядка и профилактика правонарушений»	08	0900000000	83 737 839,05
Государственная программа Ростовской области «Региональная политика»	08	1900000000	1 310 698,62
ГП РФ 10: "Защита населения и территорий от чрезвычайных ситуаций, обеспечение пожарной безопасности и безопасности людей на водных объектах"	10		1 194 271 217,93
Государственная программа Ростовской области «Защита населения и территории от чрезвычайных ситуаций, обеспечение пожарной безопасности и безопасности людей на водных объектах»	10	1000000000	1 192 875 467,53
Реализация функций иных государственных органов Ростовской области	10	9900000000	1 395 750,40
ГП РФ 11: "Развитие культуры и туризма"	11		3 556 008 198,85
Государственная программа Ростовской области «Развитие культуры и туризма»	11	1100000000	3 555 442 815,90
Государственная программа Ростовской области «Поддержка казачьих обществ Ростовской области»	11	2000000000	565 382,95
ГП РФ 12: "Охрана окружающей среды"	12		375 958 771,01
Государственная программа Ростовской области «Охрана окружающей среды и рациональное природопользование»	12	1200000000	375 958 771,01
ГП РФ 13: "Развитие физической культуры и спорта"	13		4 964 358 529,55

Наименование расхода	ГП РФ	Код ЦСР	Исполнено 2018, руб.
Государственная программа Ростовской области «Развитие физической культуры и спорта»	13	1300000000	4 964 358 529,55
ГП РФ 15: "Экономическое развитие и инновационная экономика"	15		998 839 592,60
Государственная программа Ростовской области «Экономическое развитие и инновационная экономика»	15	1400000000	992 886 241,51
Обеспечение деятельности Правительства Ростовской области	15	8900000000	3 534 300,00
Реализация функций иных государственных органов Ростовской области	15	9900000000	2 419 051,09
ГП РФ 16: "Развитие промышленности и повышение ее конкурентоспособности"	16		216 753 709,94
Государственная программа Ростовской области «Экономическое развитие и инновационная экономика»	16	1400000000	216 753 709,94
ГП РФ 21: "Космическая деятельность России"	21		11 841 308,00
Государственная программа Ростовской области «Информационное общество»	21	1500000000	11 841 308,00
ГП РФ 23: "Информационное общество"	23		591 200 081,77
Государственная программа Ростовской области «Информационное общество»	23	1500000000	518 603 572,73
Государственная программа Ростовской области «Региональная политика»	23	1900000000	10 593 199,04
Обеспечение деятельности Правительства Ростовской области	23	8900000000	62 003 310,00
ГП РФ 24: "Развитие транспортной системы"	24		17 033 836 685,53
Государственная программа Ростовской области «Развитие транспортной системы»	24	1600000000	16 515 489 792,99
Реализация функций иных государственных органов Ростовской области	24	9900000000	518 346 892,54
ГП РФ 25: Развитие сельского хозяйства и регулирования рынков сельскохозяйственной продукции, сырья и продовольствия	25		7 706 419 779,54
Государственная программа Ростовской области «Развитие сельского хозяйства и регулирование рынков сельскохозяйственной продукции, сырья и продовольствия»	25	1700000000	7 706 419 779,54
ГП РФ 28: "Воспроизводство и использование природных ресурсов"	28		19 862 677,88
Государственная программа Ростовской области «Охрана окружающей среды и рациональное природопользование»	28	1200000000	19 862 677,88
ГП РФ 29: "Развитие лесного хозяйства"	29		184 281 022,63
Государственная программа Ростовской области «Охрана окружающей среды и рациональное природопользование»	29	1200000000	184 281 022,63
ГП РФ 30: "Энергоэффективность и развитие энергетики"	30		785 236 005,18
Государственная программа Ростовской области «Обеспечение качественными жилищно-коммунальными услугами населения Ростовской области»	30	0700000000	537 080 256,62
Государственная программа Ростовской области «Энергоэффективность и развитие энергетики»	30	1800000000	72 151 045,90
Реализация функций иных государственных органов Ростовской области	30	9900000000	176 004 702,66
ГП РФ 36: "Развитие федеративных отношений и создание условий для эффективного и ответственного управления региональными и муниципальными финансами"	36		8 583 041 700,00
Государственная программа Ростовской области «Управление государственными финансами и создание условий для эффективного управления муниципальными финансами»	36	2100000000	8 583 041 700,00
ГП РФ 39: "Управление государственными финансами и регулирование финансовых рынков"	39		1 365 236 658,90
Государственная программа Ростовской области «Управление государственными финансами и создание условий для эффективного управления муниципальными финансами»	39	2100000000	50 987 860,00
Реализация функций иных государственных органов Ростовской области	39	9900000000	1 314 248 798,90
ГП РФ 42: "Юстиция"	42		255 970 584,62
Государственная программа Ростовской области «Поддержка казачьих обществ Ростовской области»	42	2000000000	471 616,00
Обеспечение деятельности Правительства Ростовской области	42	8900000000	10 472 000,00
Реализация функций иных государственных органов Ростовской области	42	9900000000	245 026 968,62
ГП РФ 46: "Реализация государственной национальной политики"	46		146 031 638,17
Государственная программа Ростовской области «Региональная политика»	46	1900000000	126 936 293,11
Государственная программа Ростовской области «Поддержка казачьих обществ Ростовской области»	46	2000000000	19 095 345,06
ГП РФ 99: Непрограммные расходы федерального бюджета	99		7 939 148 424,78
Государственная программа Ростовской области «Региональная политика»	99	1900000000	4 183 146,96
Государственная программа Ростовской области «Управление государственными финансами и создание условий для эффективного управления муниципальными финансами»	99	2100000000	184 802 538,80

Наименование расхода	ГП РФ	Код ЦСР	Исполнено 2018, руб.
Обеспечение функционирования Губернатора Ростовской области, заместителей (в том числе первых) Губернатора Ростовской области	99	8800000000	54 609 695,07
Обеспечение деятельности Правительства Ростовской области	99	8900000000	1 045 689 183,08
Обеспечение деятельности Законодательного Собрания Ростовской области	99	9000000000	401 017 410,12
Обеспечение деятельности Избирательной комиссии Ростовской области	99	9100000000	600 795 615,06
Обеспечение деятельности аппарата Контрольно-счетной палаты Ростовской области	99	9200000000	106 890 723,57
Обеспечение деятельности аппарата Ведомства по управлению государственной гражданской службой Ростовской области	99	9300000000	12 866 728,68
Обеспечение деятельности Аппарата Уполномоченного по правам человека в Ростовской области	99	9400000000	29 036 268,97
Обеспечение деятельности департамента по обеспечению деятельности мировых судей Ростовской области	99	9500000000	377 460 455,10
Реализация функций иных государственных органов Ростовской области	99	9900000000	5 121 796 659,37

Наименование расхода	ГП РФ	Код ЦСР	Исполнено 2018, руб.
Итого расходы бюджета субъекта РФ (Рязанская область)	Х	Х	50 439 530 644,88
ГП РФ 01: "Развитие здравоохранения"	01		9 406 155 699,01
Государственная программа Рязанской области «Социальное и экономическое развитие населенных пунктов в 2015 - 2020 годах»	01	1500000000	1 818 039 616,40
Государственная программа Рязанской области «Развитие здравоохранения на 2015 - 2020 годы»	01	4300000000	7 554 135 179,04
Государственная программа Рязанской области «Профилактика правонарушений и предупреждение чрезвычайных ситуаций на 2015 - 2020 годы»	01	5100000000	1 933 054,95
Непрограммные направления расходов областного бюджета	01	9900000000	32 047 848,62
ГП РФ 02: "Развитие образования"	02		13 102 707 197,62
Государственная программа Рязанской области «Социальное и экономическое развитие населенных пунктов в 2015 - 2020 годах»	02	1500000000	475 519 588,89
Государственная программа Рязанской области «Развитие образования и молодежной политики на 2014 - 2025 годы»	02	4200000000	12 594 401 708,73
Непрограммные направления расходов областного бюджета	02	9900000000	32 785 900,00
ГП РФ 03: "Социальная поддержка граждан"	03		7 432 671 063,56
Государственная программа Рязанской области «Социальная защита и поддержка населения на 2014 - 2020 годы»	03	2900000000	7 081 996 547,98
Государственная программа Рязанской области «Развитие образования и молодежной политики на 2014 - 2025 годы»	03	4200000000	341 549 462,56
Государственная программа Рязанской области «Развитие местного самоуправления и гражданского общества на 2016 - 2020 годы»	03	6600000000	6 899 900,00
Непрограммные направления расходов областного бюджета	03	9900000000	2 225 153,02
ГП РФ 04: "Доступная среда"	04		31 138 785,29
Государственная программа Рязанской области «Социальная защита и поддержка населения на 2014 - 2020 годы»	04	2900000000	27 764 550,00
Государственная программа Рязанской области «Развитие образования и молодежной политики на 2014 - 2025 годы»	04	4200000000	3 374 235,29
ГП РФ 05: "Обеспечение доступным и комфортным жильем и коммунальными услугами граждан Российской Федерации"	05		810 168 085,21
Государственная программа Рязанской области «Социальное и экономическое развитие населенных пунктов в 2015 - 2020 годах»	05	1500000000	46 709 276,57
Государственная программа Рязанской области «Формирование современной городской среды»	05	1800000000	301 185 784,69
Государственная программа Рязанской области «Развитие коммунальной инфраструктуры, энергосбережение и повышение энергетической эффективности на 2015 - 2020 годы»	05	1900000000	376 140 446,07
Государственная программа Рязанской области «Развитие образования и молодежной политики на 2014 - 2025 годы»	05	4200000000	25 608 906,53
Непрограммные направления расходов областного бюджета	05	9900000000	60 523 671,35
ГП РФ 07: "Содействие занятости населения"	07		344 083 922,55
Государственная программа Рязанской области «О развитии сферы занятости на 2015 - 2025 годы»	07	2700000000	344 083 922,55
ГП РФ 08: "Обеспечение общественного порядка и противодействие преступности"	08		428 767 871,54
Государственная программа Рязанской области «Профилактика правонарушений и предупреждение чрезвычайных ситуаций на 2015 - 2020 годы»	08	5100000000	26 556 824,26
Государственная программа Рязанской области «Дорожное хозяйство и транспорт на 2014 - 2022 годы»	08	6500000000	402 211 047,28
ГП РФ 10: "Защита населения и территорий от чрезвычайных ситуаций, обеспечение пожарной безопасности и безопасности людей на водных объектах"	10		718 921 195,46
Государственная программа Рязанской области «Профилактика правонарушений и предупреждение чрезвычайных ситуаций на 2015 - 2020 годы»	10	5100000000	715 412 731,08
Непрограммные направления расходов областного бюджета	10	9900000000	3 508 464,38
ГП РФ 11: "Развитие культуры и туризма"	11		1 604 279 202,37
Государственная программа Рязанской области «Социальное и экономическое развитие населенных пунктов в 2015 - 2020 годах»	11	1500000000	29 117 647,06
Государственная программа Рязанской области «Развитие культуры и туризма на 2015 - 2020 годы»	11	3600000000	1 560 149 350,46
Ведомственные целевые программы Рязанской области	11	9800000000	15 012 204,85
ГП РФ 12: "Охрана окружающей среды"	12		20 818 429,72

Наименование расхода	ГП РФ	Код ЦСР	Исполнено 2018, руб.
Государственная программа Рязанской области «Развитие водохозяйственного комплекса, лесного хозяйства и улучшение экологической обстановки в 2014 - 2020 годах»	12	2600000000	19 084 429,72
Непрограммные направления расходов областного бюджета	12	9900000000	1 734 000,00
ГП РФ 13: "Развитие физической культуры и спорта"	13		1 160 830 370,90
Государственная программа Рязанской области «Социальное и экономическое развитие населенных пунктов в 2015 - 2020 годах»	13	1500000000	10 702 715,29
Государственная программа Рязанской области «Развитие физической культуры и спорта на 2015 - 2020 годы»	13	4400000000	1 150 127 655,61
ГП РФ 14: "Развитие науки и технологий"	14		96 670 000,00
Государственная программа Рязанской области «Развитие информационного общества, инновационной деятельности и промышленности (2015 - 2020 годы)»	14	6400000000	96 220 000,00
Непрограммные направления расходов областного бюджета	14	9900000000	450 000,00
ГП РФ 15: "Экономическое развитие и инновационная экономика"	15		511 096 560,55
Государственная программа Рязанской области «Экономическое развитие в 2015 - 2020 годах»	15	5800000000	510 639 180,55
Непрограммные направления расходов областного бюджета	15	9900000000	457 380,00
ГП РФ 16: "Развитие промышленности и повышение ее конкурентоспособности"	16		188 711 619,27
Государственная программа Рязанской области «Экономическое развитие в 2015 - 2020 годах»	16	5800000000	131 396 619,68
Государственная программа Рязанской области «Развитие информационного общества, инновационной деятельности и промышленности (2015 - 2020 годы)»	16	6400000000	57 314 999,59
ГП РФ 23: "Информационное общество"	23		412 780 170,72
Государственная программа Рязанской области «Развитие информационного общества, инновационной деятельности и промышленности (2015 - 2020 годы)»	23	6400000000	233 807 146,41
Государственная программа Рязанской области «Развитие местного самоуправления и гражданского общества на 2016 - 2020 годы»	23	6600000000	324 890,96
Непрограммные направления расходов областного бюджета	23	9900000000	178 648 133,35
ГП РФ 24: "Развитие транспортной системы"	24		5 850 320 351,88
Государственная программа Рязанской области «Дорожное хозяйство и транспорт на 2014 - 2022 годы»	24	6500000000	5 850 320 351,88
ГП РФ 25: Развитие сельского хозяйства и регулирования рынков сельскохозяйственной продукции, сырья и продовольствия	25		3 330 365 953,88
Государственная программа Рязанской области «Формирование современной городской среды»	25	1800000000	3 467 647,06
Государственная программа Рязанской области «Развитие агропромышленного комплекса на 2014 - 2020 годы»	25	2100000000	3 102 660 488,00
Государственная программа Рязанской области «Развитие государственной ветеринарной службы на 2015 - 2020 годы»	25	2500000000	220 647 519,75
Непрограммные направления расходов областного бюджета	25	9900000000	3 590 299,07
ГП РФ 27: "Развитие внешнеэкономической деятельности"	27		34 117 647,05
Государственная программа Рязанской области «Экономическое развитие в 2015 - 2020 годах»	27	5800000000	34 117 647,05
ГП РФ 28: "Воспроизводство и использование природных ресурсов"	28		62 747 859,70
Государственная программа Рязанской области «Развитие водохозяйственного комплекса, лесного хозяйства и улучшение экологической обстановки в 2014 - 2020 годах»	28	2600000000	62 747 859,70
ГП РФ 29: "Развитие лесного хозяйства"	29		401 196 791,65
Государственная программа Рязанской области «Развитие водохозяйственного комплекса, лесного хозяйства и улучшение экологической обстановки в 2014 - 2020 годах»	29	2600000000	401 196 791,65
ГП РФ 30: "Энергоэффективность и развитие энергетики"	30		28 580 282,80
Государственная программа Рязанской области «Социальное и экономическое развитие населенных пунктов в 2015 - 2020 годах»	30	1500000000	28 580 282,80
ГП РФ 31: "Обеспечение обороноспособности страны"	31		27 301 000,00
Государственная программа Рязанской области «Профилактика правонарушений и предупреждение чрезвычайных ситуаций на 2015 - 2020 годы»	31	5100000000	27 301 000,00
ГП РФ 36: "Развитие федеративных отношений и создание условий для эффективного и ответственного управления региональными и муниципальными финансами"	36		1 887 310 322,35
Государственная программа Рязанской области «Развитие местного самоуправления и гражданского общества на 2016 - 2020 годы»	36	6600000000	132 464 164,98

Наименование расхода	ГП РФ	Код ЦСР	Исполнено 2018, руб.
Государственная программа Рязанской области «Повышение эффективности управления государственными финансами и создание условий для эффективного и ответственного управления муниципальными финансами на 2015 - 2020 годы»	36	6800000000	1 754 846 157,37
ГП РФ 38: "Управление федеральным имуществом"	38		209 927 405,62
Ведомственные целевые программы Рязанской области	38	9800000000	209 927 405,62
ГП РФ 39: "Управление государственными финансами и регулирование финансовых рынков"	39		791 883 933,74
Государственная программа Рязанской области «Повышение эффективности управления государственными финансами и создание условий для эффективного и ответственного управления муниципальными финансами на 2015 - 2020 годы»	39	6800000000	603 945 788,39
Непрограммные направления расходов областного бюджета	39	9900000000	187 938 145,35
ГП РФ 42: "Юстиция"	42		83 744 571,82
Ведомственные целевые программы Рязанской области	42	9800000000	83 744 571,82
ГП РФ 46: "Реализация государственной национальной политики"	46		56 635 049,97
Государственная программа Рязанской области «Развитие местного самоуправления и гражданского общества на 2016 - 2020 годы»	46	6600000000	56 635 049,97
ГП РФ 99: Непрограммные расходы федерального бюджета	99		1 405 599 300,65
Государственная программа Рязанской области «Социальное и экономическое развитие населенных пунктов в 2015 - 2020 годах»	99	1500000000	227 251 789,03
Государственная программа Рязанской области «Профилактика правонарушений и предупреждение чрезвычайных ситуаций на 2015 - 2020 годы»	99	5100000000	147 890 649,66
Ведомственные целевые программы Рязанской области	99	9800000000	134 143 015,03
Непрограммные направления расходов областного бюджета	99	9900000000	896 313 846,93

Наименование расхода	ГП РФ	Код ЦСР	Исполнено 2018, руб.
Итого расходы бюджета субъекта РФ (Саратовская область)	Х	Х	88 203 755 519,03
ГП РФ 01: "Развитие здравоохранения"	01		15 206 205 261,07
Государственная программа Саратовской области «Развитие здравоохранения Саратовской области до 2020 года»	01	5000000000	15 108 346 876,07
Государственная программа Саратовской области «Социальная поддержка и социальное обслуживание граждан до 2020 года»	01	5200000000	2 036 000,00
Государственная программа Саратовской области «Обеспечение населения доступным жильем и развитие жилищно-коммунальной инфраструктуры до 2020 года»	01	5300000000	77 400 599,00
Осуществление переданных полномочий Российской Федерации	01	9000000000	1 944 800,00
Расходы по исполнению отдельных обязательств	01	9900000000	16 476 986,00
ГП РФ 02: "Развитие образования"	02		22 274 474 739,46
Государственная программа Саратовской области «Развитие здравоохранения Саратовской области до 2020 года»	02	5000000000	124 750 200,00
Государственная программа Саратовской области «Развитие образования в Саратовской области до 2020 года»	02	5100000000	22 127 440 137,25
Государственная программа Саратовской области «Культура Саратовской области до 2020 года»	02	5500000000	16 659 197,75
Государственная программа Саратовской области «Развитие физической культуры, спорта, туризма и молодежной политики» на 2014-2020 годы	02	5600000000	3 119 800,00
Государственная программа Саратовской области «Патриотическое воспитание граждан в Саратовской области на 2018-2020 годы»	02	6800000000	251 900,10
Расходы по исполнению отдельных обязательств	02	9900000000	2 253 504,36
ГП РФ 03: "Социальная поддержка граждан"	03		12 561 625 147,67
Государственная программа Саратовской области «Развитие образования в Саратовской области до 2020 года»	03	5100000000	932 310 683,23
Государственная программа Саратовской области «Социальная поддержка и социальное обслуживание граждан до 2020 года»	03	5200000000	11 158 958 038,07
Государственная программа Саратовской области «Обеспечение населения доступным жильем и развитие жилищно-коммунальной инфраструктуры до 2020 года»	03	5300000000	445 283 550,80
Меры социальной поддержки и материальная поддержка отдельных категорий населения области	03	9700000000	23 794 336,21
Расходы по исполнению отдельных обязательств	03	9900000000	1 278 539,36
ГП РФ 04: "Доступная среда"	04		459 519 406,82
Государственная программа Саратовской области «Развитие образования в Саратовской области до 2020 года»	04	5100000000	11 665 900,00
Государственная программа Саратовской области «Социальная поддержка и социальное обслуживание граждан до 2020 года»	04	5200000000	412 960 124,23
Государственная программа Саратовской области «Содействие занятости населения, совершенствование социально-трудовых отношений и регулирование трудовой миграции в Саратовской области до 2020 года»	04	5400000000	2 261 189,96
Расходы по исполнению отдельных обязательств	04	9900000000	32 632 192,63
ГП РФ 05: "Обеспечение доступным и комфортным жильем и коммунальными услугами граждан Российской Федерации"	05		5 356 214 467,13
Государственная программа Саратовской области «Социальная поддержка и социальное обслуживание граждан до 2020 года»	05	5200000000	4 294 228 012,08
Государственная программа Саратовской области «Обеспечение населения доступным жильем и развитие жилищно-коммунальной инфраструктуры до 2020 года»	05	5300000000	856 207 327,08
Расходы по исполнению отдельных обязательств	05	9900000000	205 779 127,97
ГП РФ 06: Развитие пенсионной системы	06		266 891 407,86
Государственная программа Саратовской области «Развитие образования в Саратовской области до 2020 года»	06	5100000000	45 227 295,77
Государственная программа Саратовской области «Социальная поддержка и социальное обслуживание граждан до 2020 года»	06	5200000000	221 664 112,09
ГП РФ 07: "Содействие занятости населения"	07		726 086 303,36
Государственная программа Саратовской области «Содействие занятости населения, совершенствование социально-трудовых отношений и регулирование трудовой миграции в Саратовской области до 2020 года»	07	5400000000	569 715 133,33
Расходы по исполнению отдельных обязательств	07	9900000000	156 371 170,03
ГП РФ 08: "Обеспечение общественного порядка и противодействие преступности"	08		297 983 089,14
Государственная программа Саратовской области «Развитие транспортной системы до 2020 года»	08	6000000000	205 708 171,07

Наименование расхода	ГП РФ	Код ЦСР	Исполнено 2018, руб.
Государственная программа Саратовской области «Профилактика правонарушений, терроризма, экстремизма и противодействие незаконному обороту наркотических средств до 2020 года»	08	6500000000	54 303 816,58
Выполнение функций органами государственной власти	08	9100000000	37 971 101,49
ГП РФ 10: "Защита населения и территорий от чрезвычайных ситуаций, обеспечение пожарной безопасности и безопасности людей на водных объектах"	10		536 330 358,99
Государственная программа Саратовской области «Социальная поддержка и социальное обслуживание граждан до 2020 года»	10	5200000000	88 601 942,09
Государственная программа Саратовской области «Защита населения и территорий от чрезвычайных ситуаций, обеспечение пожарной безопасности до 2020 года»	10	6400000000	447 728 416,90
ГП РФ 11: "Развитие культуры и туризма"	11		2 343 347 830,75
Государственная программа Саратовской области «Социальная поддержка и социальное обслуживание граждан до 2020 года»	11	5200000000	2 632 243,83
Государственная программа Саратовской области «Культура Саратовской области до 2020 года»	11	5500000000	1 508 437 935,59
Государственная программа Саратовской области «Развитие физической культуры, спорта, туризма и молодежной политики» на 2014-2020 годы	11	5600000000	1 997 219,48
Государственная программа Саратовской области «Патриотическое воспитание граждан в Саратовской области на 2018-2020 годы»	11	6800000000	106 000,00
Осуществление переданных полномочий Российской Федерации	11	9000000000	638 100,00
Обеспечение деятельности учреждений (оказание государственных услуг, выполнение работ)	11	9300000000	743 437 297,42
Расходы по исполнению отдельных обязательств	11	9900000000	86 099 034,43
ГП РФ 12: "Охрана окружающей среды"	12		109 156 308,53
Государственная программа Саратовской области «Охрана окружающей среды, воспроизводство и рациональное использование природных ресурсов Саратовской области на период до 2020 года»	12	6200000000	109 156 308,53
ГП РФ 13: "Развитие физической культуры и спорта"	13		1 260 196 425,32
Государственная программа Саратовской области «Развитие образования в Саратовской области до 2020 года»	13	5100000000	19 123 300,00
Государственная программа Саратовской области «Развитие физической культуры, спорта, туризма и молодежной политики» на 2014-2020 годы	13	5600000000	1 241 073 125,32
ГП РФ 14: "Развитие науки и технологий"	14		366 000,00
Государственная программа Саратовской области «Развитие здравоохранения Саратовской области до 2020 года»	14	5000000000	186 000,00
Государственная программа Саратовской области «Развитие государственного и муниципального управления до 2020 года»	14	6600000000	180 000,00
ГП РФ 15: "Экономическое развитие и инновационная экономика"	15		117 758 817,83
Государственная программа Саратовской области «Развитие физической культуры, спорта, туризма и молодежной политики» на 2014-2020 годы	15	5600000000	3 497 594,10
Государственная программа Саратовской области «Развитие экономического потенциала и повышение инвестиционной привлекательности региона до 2020 года»	15	5800000000	113 189 053,73
Расходы по исполнению отдельных обязательств	15	9900000000	1 072 170,00
ГП РФ 16: "Развитие промышленности и повышение ее конкурентоспособности"	16		78 333 200,67
Государственная программа Саратовской области «Развитие промышленности в Саратовской области на 2016-2018 годы»	16	6700000000	77 999 866,67
Расходы по исполнению отдельных обязательств	16	9900000000	333 334,00
ГП РФ 17: "Развитие авиационной промышленности"	17		4 000 000,00
Расходы по исполнению отдельных обязательств	17	9900000000	4 000 000,00
ГП РФ 22: "Развитие атомного энергопромышленного комплекса"	22		500 000,00
Государственная программа Саратовской области «Защита населения и территорий от чрезвычайных ситуаций, обеспечение пожарной безопасности до 2020 года»	22	6400000000	500 000,00
ГП РФ 23: "Информационное общество"	23		792 337 557,55
Государственная программа Саратовской области «Обеспечение населения доступным жильем и развитие жилищно-коммунальной инфраструктуры до 2020 года»	23	5300000000	85 485,00
Государственная программа Саратовской области «Культура Саратовской области до 2020 года»	23	5500000000	4 483 033,71
Государственная программа Саратовской области «Развитие экономического потенциала и повышение инвестиционной привлекательности региона до 2020 года»	23	5800000000	461 148 560,13

Наименование расхода	ГП РФ	Код ЦСР	Исполнено 2018, руб.
Государственная программа Саратовской области «Развитие государственного и муниципального управления до 2020 года»	23	6600000000	300 811 773,01
Выполнение функций органами государственной власти	23	9100000000	846 078,00
Расходы по исполнению отдельных обязательств	23	9900000000	24 962 627,70
ГП РФ 24: "Развитие транспортной системы"	24		9 163 119 203,58
Государственная программа Саратовской области «Развитие транспортной системы до 2020 года»	24	6000000000	9 109 113 887,29
Государственная программа Саратовской области «Профилактика правонарушений, терроризма, экстремизма и противодействие незаконному обороту наркотических средств до 2020 года»	24	6500000000	16 891 850,00
Государственная программа Саратовской области «Развитие государственного и муниципального управления до 2020 года»	24	6600000000	2 245 313,79
Расходы по исполнению отдельных обязательств	24	9900000000	34 868 152,50
ГП РФ 25: Развитие сельского хозяйства и регулирования рынков сельскохозяйственной продукции, сырья и продовольствия	25		3 018 748 433,94
Государственная программа Саратовской области «Развитие сельского хозяйства и регулирование рынков сельскохозяйственной продукции, сырья и продовольствия в Саратовской области на 2014-2020 годы»	25	6100000000	3 018 748 433,94
ГП РФ 26: "Развитие рыбохозяйственного комплекса"	26		335 900,00
Осуществление переданных полномочий Российской Федерации	26	9000000000	335 900,00
ГП РФ 27: "Развитие внешнеэкономической деятельности"	27		199 999,00
Государственная программа Саратовской области «Развитие экономического потенциала и повышение инвестиционной привлекательности региона до 2020 года»	27	5800000000	199 999,00
ГП РФ 28: "Воспроизводство и использование природных ресурсов"	28		170 711 182,43
Государственная программа Саратовской области «Обеспечение населения доступным жильем и развитие жилищно-коммунальной инфраструктуры до 2020 года»	28	5300000000	122 729 256,86
Государственная программа Саратовской области «Охрана окружающей среды, воспроизводство и рациональное использование природных ресурсов Саратовской области на период до 2020 года»	28	6200000000	31 990 450,57
Осуществление переданных полномочий Российской Федерации	28	9000000000	14 915 600,00
Расходы по исполнению отдельных обязательств	28	9900000000	1 075 875,00
ГП РФ 29: "Развитие лесного хозяйства"	29		178 082 650,97
Государственная программа Саратовской области «Охрана окружающей среды, воспроизводство и рациональное использование природных ресурсов Саратовской области на период до 2020 года»	29	6200000000	178 082 650,97
ГП РФ 30: "Энергоэффективность и развитие энергетики"	30		7 980 057,08
Государственная программа Саратовской области «Повышение энергоэффективности и энергосбережения в Саратовской области до 2020 года»	30	6300000000	7 980 057,08
ГП РФ 31: "Обеспечение обороноспособности страны"	31		41 546 564,88
Государственная программа Саратовской области «Патриотическое воспитание граждан в Саратовской области на 2018-2020 годы»	31	6800000000	651 490,00
Осуществление переданных полномочий Российской Федерации	31	9000000000	40 895 074,88
ГП РФ 36: "Развитие федеративных отношений и создание условий для эффективного и ответственного управления региональными и муниципальными финансами"	36		8 448 885 535,73
Государственная программа Саратовской области «Культура Саратовской области до 2020 года»	36	5500000000	400 000,00
Государственная программа Саратовской области «Развитие экономического потенциала и повышение инвестиционной привлекательности региона до 2020 года»	36	5800000000	98 628,00
Государственная программа Саратовской области «Развитие государственного и муниципального управления до 2020 года»	36	6600000000	6 156 827 520,11
Государственная программа Саратовской области «Формирование комфортной городской среды на 2018 - 2022 годы»	36	6900000000	570 746 353,36
Осуществление переданных полномочий Российской Федерации	36	9000000000	16 157 920,38
Обеспечение деятельности учреждений (оказание государственных услуг, выполнение работ)	36	9300000000	6 107 202,92
Предоставление межбюджетных трансфертов	36	9600000000	25 706 989,53
Расходы по исполнению отдельных обязательств	36	9900000000	1 672 840 921,43
ГП РФ 38: "Управление федеральным имуществом"	38		127 788 788,62
Государственная программа Саратовской области «Развитие здравоохранения Саратовской области до 2020 года»	38	5000000000	104 634 037,29
Мероприятия в сфере приватизации и продажи государственного имущества области	38	9400000000	89 869,33

Наименование расхода	ГП РФ	Код ЦСР	Исполнено 2018, руб.
Меры социальной поддержки и материальная поддержка отдельных категорий населения области	38	9700000000	23 064 882,00
ГП РФ 39: "Управление государственными финансами и регулирование финансовых рынков"	39		2 229 322 073,05
Государственная программа Саратовской области «Развитие образования в Саратовской области до 2020 года»	39	5100000000	100 000,00
Государственная программа Саратовской области «Развитие государственного и муниципального управления до 2020 года»	39	6600000000	1 905 445 149,18
Расходы по исполнению отдельных обязательств	39	9900000000	323 776 923,87
ГП РФ 41: "Внешнеполитическая деятельность"	41		4 976 832,00
Государственная программа Саратовской области «Развитие экономического потенциала и повышение инвестиционной привлекательности региона до 2020 года»	41	5800000000	4 976 832,00
ГП РФ 42: "Юстиция"	42		432 965 572,77
Государственная программа Саратовской области «Обеспечение населения доступным жильем и развитие жилищно-коммунальной инфраструктуры до 2020 года»	42	5300000000	91 000,00
Осуществление переданных полномочий Российской Федерации	42	9000000000	136 728 116,34
Расходы по исполнению отдельных обязательств	42	9900000000	296 146 456,43
ГП РФ 46: "Реализация государственной национальной политики"	46		65 034 773,24
Государственная программа Саратовской области «Культура Саратовской области до 2020 года»	46	5500000000	4 795 372,45
Расходы по исполнению отдельных обязательств	46	9900000000	60 239 400,79
ГП РФ 99: Непрограммные расходы федерального бюджета	99		1 922 731 629,59
Государственная программа Саратовской области «Обеспечение населения доступным жильем и развитие жилищно-коммунальной инфраструктуры до 2020 года»	99	5300000000	295 664,47
Государственная программа Саратовской области «Профилактика правонарушений, терроризма, экстремизма и противодействие незаконному обороту наркотических средств до 2020 года»	99	6500000000	10 685 637,96
Государственная программа Саратовской области «Развитие государственного и муниципального управления до 2020 года»	99	6600000000	152 864 502,25
Государственная программа Саратовской области «Формирование комфортной городской среды на 2018 - 2022 годы»	99	6900000000	13 739 697,85
Обеспечение деятельности Общественной палаты Саратовской области	99	8900000000	4 680 194,62
Осуществление переданных полномочий Российской Федерации	99	9000000000	2 767 030,55
Выполнение функций органами государственной власти	99	9100000000	1 708 402 582,29
Обеспечение проведения выборов и референдумов	99	9800000000	1 967 254,01
Расходы по исполнению отдельных обязательств	99	9900000000	27 329 065,59

Наименование расхода	ГП РФ	Код ЦСР	Исполнено 2018, руб.
Итого расходы бюджета субъекта РФ (Сахалинская область)	X	X	144 882 937 620,30
ГП РФ 01: "Развитие здравоохранения"	01		18 436 801 038,42
Государственная программа Сахалинской области "Развитие здравоохранения в Сахалинской области на 2014 - 2020 годы"	01	0100000000	18 436 801 038,42
ГП РФ 02: "Развитие образования"	02		20 963 597 631,03
Государственная программа Сахалинской области "Развитие образования в Сахалинской области на 2014 - 2020 годы"	02	0200000000	20 197 559 506,29
Государственная программа Сахалинской области "Обеспечение населения Сахалинской области качественным жильем на 2014 - 2020 годы"	02	0500000000	345 594 488,84
Государственная программа Сахалинской области "Развитие физической культуры, спорта и повышение эффективности молодежной политики в Сахалинской области на 2017 - 2022 годы"	02	1200000000	8 044 238,57
Государственная программа Сахалинской области "Совершенствование системы государственного управления (2014 - 2020 годы)"	02	2100000000	3 000 000,00
Государственная программа Сахалинской области "Управление государственными финансами Сахалинской области"	02	2300000000	103 376 780,67
Государственная программа Сахалинской области "Социально-экономическое развитие Курильских островов (Сахалинская область) на 2016 - 2025 годы"	02	2500000000	306 022 616,66
ГП РФ 03: "Социальная поддержка граждан"	03		17 848 956 273,74
Государственная программа Сахалинской области "Развитие здравоохранения в Сахалинской области на 2014 - 2020 годы"	03	0100000000	207 522 308,06
Государственная программа Сахалинской области "Развитие образования в Сахалинской области на 2014 - 2020 годы"	03	0200000000	76 532 202,27
Государственная программа Сахалинской области "Социальная поддержка населения Сахалинской области на 2014 - 2020 годы"	03	0300000000	17 564 901 763,41
ГП РФ 04: "Доступная среда"	04		128 688 362,52
Государственная программа Сахалинской области "Доступная среда в Сахалинской области на 2014 - 2020 годы"	04	0400000000	128 688 362,52
ГП РФ 05: "Обеспечение доступным и комфортным жильем и коммунальными услугами граждан Российской Федерации"	05		28 170 955 323,17
Государственная программа Сахалинской области "Социальная поддержка населения Сахалинской области на 2014 - 2020 годы"	05	0300000000	13 500 914,00
Государственная программа Сахалинской области "Обеспечение населения Сахалинской области качественным жильем на 2014 - 2020 годы"	05	0500000000	19 244 735 149,28
Государственная программа Сахалинской области "Обеспечение населения Сахалинской области качественными услугами жилищно-коммунального хозяйства на 2014 - 2020 годы"	05	0600000000	7 728 051 093,48
Государственная программа Сахалинской области "Формирование современной городской среды"	05	2800000000	1 184 668 166,41
ГП РФ 07: "Содействие занятости населения"	07		501 223 153,10
Государственная программа Сахалинской области "Содействие занятости населения Сахалинской области на 2014 - 2020 годы"	07	0700000000	501 223 153,10
ГП РФ 08: "Обеспечение общественного порядка и противодействие преступности"	08		546 028 346,03
Государственная программа Сахалинской области "Обеспечение общественного порядка, противодействие преступности и незаконному обороту наркотиков в Сахалинской области на 2013 - 2020 годы"	08	0800000000	546 028 346,03
ГП РФ 10: "Защита населения и территорий от чрезвычайных ситуаций, обеспечение пожарной безопасности и безопасности людей на водных объектах"	10		2 119 719 644,86
Государственная программа Сахалинской области "Обеспечение населения Сахалинской области качественным жильем на 2014 - 2020 годы"	10	0500000000	2 794 638,00
Государственная программа Сахалинской области "Защита населения и территории Сахалинской области от чрезвычайных ситуаций природного и техногенного характера, обеспечение пожарной безопасности и безопасности людей на водных объектах на 2014 - 2020 годы"	10	0900000000	2 116 925 006,86
ГП РФ 11: "Развитие культуры и туризма"	11		2 949 555 233,22
Государственная программа "Развитие сферы культуры в Сахалинской области" на 2014 - 2020 годы	11	1000000000	2 818 612 773,47
Государственная программа Сахалинской области "Развитие внутреннего и въездного туризма в Сахалинской области на 2017 - 2022 годы"	11	2600000000	130 942 459,75
ГП РФ 12: "Охрана окружающей среды"	12		5 437 313 502,18

Наименование расхода	ГП РФ	Код ЦСР	Исполнено 2018, руб.
Государственная программа Сахалинской области "Обеспечение населения Сахалинской области качественными услугами жилищно-коммунального хозяйства на 2014 - 2020 годы"	12	0600000000	5 112 922 172,34
Государственная программа Сахалинской области "Охрана окружающей среды, воспроизводство и использование природных ресурсов Сахалинской области на 2014 - 2020 годы"	12	1100000000	292 050 380,15
Государственная программа Сахалинской области "Развитие лесного комплекса, охотничьего хозяйства и особо охраняемых природных территорий Сахалинской области на 2014 - 2020 годы"	12	2000000000	32 340 949,69
ГП РФ 13: "Развитие физической культуры и спорта"	13		5 915 776 722,24
Государственная программа Сахалинской области "Развитие физической культуры, спорта и повышение эффективности молодежной политики в Сахалинской области на 2017 - 2022 годы"	13	1200000000	5 915 776 722,24
ГП РФ 14: "Развитие науки и технологий"	14		400 000,00
Государственная программа Сахалинской области "Развитие здравоохранения в Сахалинской области на 2014 - 2020 годы"	14	0100000000	400 000,00
ГП РФ 15: "Экономическое развитие и инновационная экономика"	15		4 446 611 105,71
Государственная программа Сахалинской области "Экономическое развитие и инновационная политика Сахалинской области на 2017 - 2022 годы"	15	1300000000	2 532 305 417,63
Государственная программа Сахалинской области "Развитие лесного комплекса, охотничьего хозяйства и особо охраняемых природных территорий Сахалинской области на 2014 - 2020 годы"	15	2000000000	8 388 988,15
Государственная программа Сахалинской области "Совершенствование системы государственного управления (2014 - 2020 годы)"	15	2100000000	31 174 557,98
Государственная программа Сахалинской области "Социально-экономическое развитие Курильских островов (Сахалинская область) на 2016 - 2025 годы"	15	2500000000	1 874 742 141,95
ГП РФ 16: "Развитие промышленности и повышение ее конкурентоспособности"	16		170 547 627,41
Государственная программа Сахалинской области "Развитие в Сахалинской области сельского хозяйства и регулирование рынков сельскохозяйственной продукции, сырья и продовольствия на 2014 - 2020 годы"	16	1700000000	170 547 627,41
ГП РФ 21: "Космическая деятельность России"	21		24 427 000,00
Государственная программа Сахалинской области "Информационное общество в Сахалинской области (2014 - 2020 годы)"	21	1500000000	24 427 000,00
ГП РФ 23: "Информационное общество"	23		1 309 594 846,65
Государственная программа Сахалинской области "Развитие здравоохранения в Сахалинской области на 2014 - 2020 годы"	23	0100000000	208 520 275,68
Государственная программа Сахалинской области "Информационное общество в Сахалинской области (2014 - 2020 годы)"	23	1500000000	898 909 985,86
Государственная программа Сахалинской области "Совершенствование системы государственного управления (2014 - 2020 годы)"	23	2100000000	196 270 585,11
Государственная программа Сахалинской области "Совершенствование системы управления государственным имуществом Сахалинской области на 2014 - 2020 годы"	23	2200000000	5 894 000,00
ГП РФ 24: "Развитие транспортной системы"	24		13 721 179 941,32
Государственная программа Сахалинской области "Обеспечение населения Сахалинской области качественным жильем на 2014 - 2020 годы"	24	0500000000	111 889 271,51
Государственная программа Сахалинской области "Развитие энергетики Сахалинской области до 2020 года"	24	1400000000	38 177 700,00
Государственная программа Сахалинской области "Информационное общество в Сахалинской области (2014 - 2020 годы)"	24	1500000000	121 897 010,88
Государственная программа Сахалинской области "Развитие транспортной инфраструктуры и дорожного хозяйства Сахалинской области на 2014 - 2022 годы"	24	1600000000	13 442 680 958,93
Государственная программа Сахалинской области "Социально-экономическое развитие Курильских островов (Сахалинская область) на 2016 - 2025 годы"	24	2500000000	6 535 000,00
ГП РФ 25: Развитие сельского хозяйства и регулирования рынков сельскохозяйственной продукции, сырья и продовольствия	25		2 178 446 744,95
Государственная программа Сахалинской области "Развитие энергетики Сахалинской области до 2020 года"	25	1400000000	60 336 530,00

Наименование расхода	ГП РФ	Код ЦСР	Исполнено 2018, руб.
Государственная программа Сахалинской области "Развитие в Сахалинской области сельского хозяйства и регулирование рынков сельскохозяйственной продукции, сырья и продовольствия на 2014 - 2020 годы"	25	1700000000	2 118 110 214,95
ГП РФ 26: "Развитие рыбохозяйственного комплекса"	26		8 838 081,80
Государственная программа "Развитие рыбохозяйственного комплекса Сахалинской области на 2014 - 2020 годы"	26	1800000000	8 734 981,80
Государственная программа Сахалинской области "Развитие лесного комплекса, охотничьего хозяйства и особо охраняемых природных территорий Сахалинской области на 2014 - 2020 годы"	26	2000000000	103 100,00
ГП РФ 27: "Развитие внешнеэкономической деятельности"	27		95 916 143,30
Государственная программа Сахалинской области "Экономическое развитие и инновационная политика Сахалинской области на 2017 - 2022 годы"	27	1300000000	7 439 523,10
Государственная программа Сахалинской области "Развитие торговли и услуг на территории Сахалинской области на 2018-2025 годы"	27	2700000000	88 476 620,20
ГП РФ 28: "Воспроизводство и использование природных ресурсов"	28		356 011 413,31
Государственная программа Сахалинской области "Обеспечение населения Сахалинской области качественными услугами жилищно-коммунального хозяйства на 2014 - 2020 годы"	28	0600000000	338 906 661,22
Государственная программа Сахалинской области "Охрана окружающей среды, воспроизводство и использование природных ресурсов Сахалинской области на 2014 - 2020 годы"	28	1100000000	17 003 047,55
Государственная программа Сахалинской области "Развитие лесного комплекса, охотничьего хозяйства и особо охраняемых природных территорий Сахалинской области на 2014 - 2020 годы"	28	2000000000	101 704,54
ГП РФ 29: "Развитие лесного хозяйства"	29		975 621 182,21
Государственная программа Сахалинской области "Развитие лесного комплекса, охотничьего хозяйства и особо охраняемых природных территорий Сахалинской области на 2014 - 2020 годы"	29	2000000000	975 621 182,21
ГП РФ 30: "Энергоэффективность и развитие энергетики"	30		3 971 318 501,07
Государственная программа Сахалинской области "Обеспечение населения Сахалинской области качественными услугами жилищно-коммунального хозяйства на 2014 - 2020 годы"	30	0600000000	3 344 353 004,93
Государственная программа Сахалинской области "Развитие энергетики Сахалинской области до 2020 года"	30	1400000000	626 965 496,14
ГП РФ 36: "Развитие федеративных отношений и создание условий для эффективного и ответственного управления региональными и муниципальными финансами"	36		9 268 942 503,10
Государственная программа Сахалинской области "Развитие энергетики Сахалинской области до 2020 года"	36	1400000000	230 461 691,77
Государственная программа Сахалинской области "Совершенствование системы государственного управления (2014 - 2020 годы)"	36	2100000000	46 740 537,64
Государственная программа Сахалинской области "Управление государственными финансами Сахалинской области"	36	2300000000	8 991 740 273,69
ГП РФ 38: "Управление федеральным имуществом"	38		893 617 142,38
Государственная программа Сахалинской области "Совершенствование системы управления государственным имуществом Сахалинской области на 2014 - 2020 годы"	38	2200000000	893 617 142,38
ГП РФ 39: "Управление государственными финансами и регулирование финансовых рынков"	39		666 561 798,00
Государственная программа Сахалинской области "Совершенствование системы управления государственным имуществом Сахалинской области на 2014 - 2020 годы"	39	2200000000	59 736 283,36
Государственная программа Сахалинской области "Управление государственными финансами Сахалинской области"	39	2300000000	606 825 514,64
ГП РФ 46: "Реализация государственной национальной политики"	46		42 644 273,06
Государственная программа Сахалинской области "Обеспечение общественного порядка, противодействие преступности и незаконному обороту наркотиков в Сахалинской области на 2013 - 2020 годы"	46	0800000000	5 486 929,42
Государственная программа Сахалинской области "Укрепление единства российской нации и этнокультурное развитие народов России, проживающих на территории Сахалинской области, на 2015 - 2020 годы"	46	2400000000	37 157 343,64
ГП РФ 99: Непрограммные расходы федерального бюджета	99		3 733 644 085,52
Непрограммная деятельность	99	5500000000	3 294 700 496,78
Иные непрограммные мероприятия	99	5600000000	438 943 588,74

Наименование расхода	ГП РФ	Код ЦСР	Исполнено 2018, руб.
Итого расходы бюджета субъекта РФ (Свердловская область)	X	X	241 477 468 782,09
ГП РФ 01: "Развитие здравоохранения"	01		43 580 787 625,59
Государственная программа Свердловской области «Реализация основных направлений государственной политики в строительном комплексе Свердловской области до 2024 года»	01	0800000000	777 485 222,57
Государственная программа Свердловской области «Развитие здравоохранения Свердловской области до 2024 года»	01	1300000000	42 803 302 403,02
ГП РФ 02: "Развитие образования"	02		57 243 328 792,70
Государственная программа Свердловской области «Реализация основных направлений государственной политики в строительном комплексе Свердловской области до 2024 года»	02	0800000000	1 479 961 757,71
Государственная программа Свердловской области «Развитие системы образования в Свердловской области до 2024 года»	02	1200000000	53 991 788 728,08
Государственная программа Свердловской области «Развитие здравоохранения Свердловской области до 2024 года»	02	1300000000	716 544 265,31
Государственная программа Свердловской области «Развитие культуры в Свердловской области до 2024 года»	02	1400000000	629 533 590,24
Государственная программа Свердловской области «Развитие физической культуры и спорта в Свердловской области до 2024 года»	02	1600000000	75 886 800,00
Государственная программа Свердловской области «Содействие занятости населения Свердловской области до 2024 года»	02	4100000000	975 000,00
Государственная программа Свердловской области «Повышение инвестиционной привлекательности Свердловской области до 2024 года»	02	6100000000	4 955 000,00
Государственная программа Свердловской области «Реализация молодежной политики и патриотического воспитания граждан в Свердловской области до 2024 года»	02	6300000000	343 683 651,36
ГП РФ 03: "Социальная поддержка граждан"	03		43 708 020 103,60
Государственная программа Свердловской области «Реализация основных направлений государственной политики в строительном комплексе Свердловской области до 2024 года»	03	0800000000	1 299 352 283,07
Государственная программа Свердловской области «Развитие системы образования в Свердловской области до 2024 года»	03	1200000000	521 569 126,25
Государственная программа Свердловской области «Развитие здравоохранения Свердловской области до 2024 года»	03	1300000000	690 153 854,31
Государственная программа Свердловской области «Развитие культуры в Свердловской области до 2024 года»	03	1400000000	65 196 700,00
Государственная программа Свердловской области «Социальная поддержка и социальное обслуживание населения Свердловской области до 2024 года»	03	1500000000	41 131 049 439,97
Государственная программа Свердловской области «Информационное общество Свердловской области до 2024 года»	03	6500000000	698 700,00
ГП РФ 04: "Доступная среда"	04		326 501 841,42
Государственная программа Свердловской области «Развитие системы образования в Свердловской области до 2024 года»	04	1200000000	90 909 100,00
Государственная программа Свердловской области «Развитие здравоохранения Свердловской области до 2024 года»	04	1300000000	34 371 000,00
Государственная программа Свердловской области «Развитие культуры в Свердловской области до 2024 года»	04	1400000000	8 866 151,90
Государственная программа Свердловской области «Социальная поддержка и социальное обслуживание населения Свердловской области до 2024 года»	04	1500000000	155 348 087,10
Государственная программа Свердловской области «Развитие физической культуры и спорта в Свердловской области до 2024 года»	04	1600000000	24 197 300,00
Государственная программа Свердловской области «Содействие занятости населения Свердловской области до 2024 года»	04	4100000000	12 810 202,42
ГП РФ 05: "Обеспечение доступным и комфортным жильем и коммунальными услугами граждан Российской Федерации"	05		7 676 338 289,75
Государственная программа Свердловской области «Реализация основных направлений государственной политики в строительном комплексе Свердловской области до 2024 года»	05	0800000000	2 904 801 460,30
Государственная программа Свердловской области «Повышение эффективности управления государственной собственностью Свердловской области до 2024 года»	05	1000000000	17 361 334,31
Государственная программа Свердловской области «Осуществление регионального государственного жилищного и строительного надзора на территории Свердловской области до 2024 года»	05	4200000000	262 644 927,02

Наименование расхода	ГП РФ	Код ЦСР	Исполнено 2018, руб.
Государственная программа Свердловской области «Развитие жилищно-коммунального хозяйства и повышение энергетической эффективности в Свердловской области до 2024 года»	05	4600000000	2 532 547 044,28
Государственная программа Свердловской области «Формирование современной городской среды на территории Свердловской области на 2018–2022 годы»	05	4700000000	1 718 364 500,27
Государственная программа Свердловской области «Реализация молодежной политики и патриотического воспитания граждан в Свердловской области до 2024 года»	05	6300000000	240 619 023,57
ГП РФ 07: "Содействие занятости населения"	07		1 820 616 312,49
Государственная программа Свердловской области «Содействие занятости населения Свердловской области до 2024 года»	07	4100000000	1 820 616 312,49
ГП РФ 08: "Обеспечение общественного порядка и противодействие преступности"	08		917 165 996,29
Государственная программа Свердловской области «Обеспечение общественной безопасности на территории Свердловской области до 2024 года»	08	1100000000	706 964,00
Государственная программа Свердловской области «Развитие здравоохранения Свердловской области до 2024 года»	08	1300000000	10 789 409,32
Государственная программа Свердловской области «Социальная поддержка и социальное обслуживание населения Свердловской области до 2024 года»	08	1500000000	411 800,00
Государственная программа Свердловской области «Содействие занятости населения Свердловской области до 2024 года»	08	4100000000	1 516 677,13
Государственная программа Свердловской области «Информационное общество Свердловской области до 2024 года»	08	6500000000	903 741 145,84
ГП РФ 10: "Защита населения и территорий от чрезвычайных ситуаций, обеспечение пожарной безопасности и безопасности людей на водных объектах"	10		1 998 711 493,64
Государственная программа Свердловской области «Реализация основных направлений государственной политики в строительном комплексе Свердловской области до 2024 года»	10	0800000000	26 074 256,65
Государственная программа Свердловской области «Обеспечение общественной безопасности на территории Свердловской области до 2024 года»	10	1100000000	1 884 855 830,25
Государственная программа Свердловской области «Развитие здравоохранения Свердловской области до 2024 года»	10	1300000000	17 193 657,40
Государственная программа Свердловской области «Социальная поддержка и социальное обслуживание населения Свердловской области до 2024 года»	10	1500000000	3 228 749,34
Государственная программа Свердловской области «Информационное общество Свердловской области до 2024 года»	10	6500000000	67 359 000,00
ГП РФ 11: "Развитие культуры и туризма"	11		3 901 017 360,94
Государственная программа Свердловской области «Реализация основных направлений государственной политики в строительном комплексе Свердловской области до 2024 года»	11	0800000000	208 369 000,00
Государственная программа Свердловской области «Развитие культуры в Свердловской области до 2024 года»	11	1400000000	3 108 915 875,16
Государственная программа Свердловской области «Обеспечение деятельности по комплектованию, учету, хранению и использованию архивных документов, находящихся в государственной собственности Свердловской области, до 2020 года»	11	2400000000	268 126 571,57
Государственная программа Свердловской области «Повышение инвестиционной привлекательности Свердловской области до 2024 года»	11	6100000000	114 929 307,54
Государственная программа Свердловской области «Государственная охрана объектов культурного наследия, расположенных на территории Свердловской области, до 2024 года»	11	6200000000	200 676 606,67
ГП РФ 12: "Охрана окружающей среды"	12		353 316 001,24
Государственная программа Свердловской области «Совершенствование социально-экономической политики на территории Свердловской области до 2024 года»	12	0300000000	3 376 700,00
Государственная программа Свердловской области «Обеспечение рационального и безопасного природопользования на территории Свердловской области до 2024 года»	12	1700000000	349 625 601,24
Государственная программа Свердловской области «Охрана, надзор и регулирование использования животного мира Свердловской области до 2024 года»	12	4500000000	313 700,00

Наименование расхода	ГП РФ	Код ЦСР	Исполнено 2018, руб.
ГП РФ 13: "Развитие физической культуры и спорта"	13		4 502 303 300,00
Государственная программа Свердловской области «Реализация основных направлений государственной политики в строительном комплексе Свердловской области до 2024 года»	13	0800000000	1 372 166 798,87
Государственная программа Свердловской области «Развитие физической культуры и спорта в Свердловской области до 2024 года»	13	1600000000	3 130 136 501,13
ГП РФ 15: "Экономическое развитие и инновационная экономика"	15		1 681 782 479,01
Государственная программа Свердловской области «Совершенствование социально-экономической политики на территории Свердловской области до 2024 года»	15	0300000000	4 000 000,00
Государственная программа Свердловской области «Реализация основных направлений государственной политики в строительном комплексе Свердловской области до 2024 года»	15	0800000000	30 893 520,00
Государственная программа Свердловской области «Повышение эффективности управления государственной собственностью Свердловской области до 2024 года»	15	1000000000	872 951 755,44
Государственная программа Свердловской области «Развитие международных и внешнеэкономических связей Свердловской области до 2024 года»	15	2800000000	3 223 143,00
Государственная программа Свердловской области «Развитие деятельности по государственной регистрации актов гражданского состояния в Свердловской области до 2020 года»	15	4000000000	314 246 600,00
Государственная программа Свердловской области «Повышение инвестиционной привлекательности Свердловской области до 2024 года»	15	6100000000	456 467 460,57
ГП РФ 16: "Развитие промышленности и повышение ее конкурентоспособности"	16		2 173 977 245,50
Государственная программа Свердловской области «Совершенствование социально-экономической политики на территории Свердловской области до 2024 года»	16	0300000000	297 091 000,00
Государственная программа Свердловской области «Реализация основных направлений государственной политики в строительном комплексе Свердловской области до 2024 года»	16	0800000000	947 032 507,74
Государственная программа Свердловской области «Развитие промышленности и науки на территории Свердловской области до 2024 года»	16	1800000000	460 224 073,06
Государственная программа Свердловской области «Повышение инвестиционной привлекательности Свердловской области до 2024 года»	16	6100000000	469 629 664,70
ГП РФ 17: "Развитие авиационной промышленности"	17		408 999 473,52
Государственная программа Свердловской области «Повышение эффективности управления государственной собственностью Свердловской области до 2024 года»	17	1000000000	408 999 473,52
ГП РФ 22: "Развитие атомного энергопромышленного комплекса"	22		450 000 000,00
Непрограммные направления деятельности	22	7000000000	450 000 000,00
ГП РФ 23: "Информационное общество"	23		1 287 220 906,58
Государственная программа Свердловской области «Реализация основных направлений государственной политики в строительном комплексе Свердловской области до 2024 года»	23	0800000000	13 374 500,00
Государственная программа Свердловской области «Обеспечение деятельности по комплектованию, учету, хранению и использованию архивных документов, находящихся в государственной собственности Свердловской области, до 2020 года»	23	2400000000	716 990,87
Государственная программа Свердловской области «Повышение инвестиционной привлекательности Свердловской области до 2024 года»	23	6100000000	949 700,00
Государственная программа Свердловской области «Информационное общество Свердловской области до 2024 года»	23	6500000000	1 272 179 715,71
ГП РФ 24: "Развитие транспортной системы"	24		20 642 289 257,72
Государственная программа Свердловской области «Реализация основных направлений государственной политики в строительном комплексе Свердловской области до 2024 года»	24	0800000000	1 659 326 521,39
Государственная программа Свердловской области «Развитие транспортного комплекса Свердловской области до 2024 года»	24	5600000000	18 982 962 736,33
ГП РФ 25: Развитие сельского хозяйства и регулирования рынков сельскохозяйственной продукции, сырья и продовольствия	25		6 393 389 207,93
Государственная программа Свердловской области «Развитие агропромышленного комплекса и потребительского рынка Свердловской области до 2024 года»	25	0500000000	5 894 001 605,14

Наименование расхода	ГП РФ	Код ЦСР	Исполнено 2018, руб.
Государственная программа Свердловской области «Обеспечение эпизоотического и ветеринарно-санитарного благополучия Свердловской области до 2024 года»	25	0600000000	440 144 234,49
Государственная программа Свердловской области «Развитие транспортного комплекса Свердловской области до 2024 года»	25	5600000000	59 243 368,30
ГП РФ 27: "Развитие внешнеэкономической деятельности"	27		48 836 261,95
Государственная программа Свердловской области «Развитие международных и внешнеэкономических связей Свердловской области до 2024 года»	27	2800000000	48 836 261,95
ГП РФ 28: "Воспроизводство и использование природных ресурсов"	28		381 580 282,20
Государственная программа Свердловской области «Обеспечение рационального и безопасного природопользования на территории Свердловской области до 2024 года»	28	1700000000	301 006 395,96
Государственная программа Свердловской области «Охрана, надзор и регулирование использования животного мира Свердловской области до 2024 года»	28	4500000000	80 573 886,24
ГП РФ 29: "Развитие лесного хозяйства"	29		726 360 961,69
Государственная программа Свердловской области «Развитие лесного хозяйства на территории Свердловской области до 2024 года»	29	5800000000	724 860 961,69
Государственная программа Свердловской области «Повышение инвестиционной привлекательности Свердловской области до 2024 года»	29	6100000000	1 500 000,00
ГП РФ 30: "Энергоэффективность и развитие энергетики"	30		234 291 394,49
Государственная программа Свердловской области «Развитие жилищно-коммунального хозяйства и повышение энергетической эффективности в Свердловской области до 2024 года»	30	4600000000	234 291 394,49
ГП РФ 31: "Обеспечение обороноспособности страны"	31		45 330 000,00
Государственная программа Свердловской области «Обеспечение общественной безопасности на территории Свердловской области до 2024 года»	31	1100000000	45 330 000,00
ГП РФ 32: "Обеспечение государственной безопасности"	32		10 000,00
Государственная программа Свердловской области «Повышение эффективности управления государственной собственностью Свердловской области до 2024 года»	32	1000000000	10 000,00
ГП РФ 36: "Развитие федеративных отношений и создание условий для эффективного и ответственного управления региональными и муниципальными финансами"	36		25 905 114 142,70
Государственная программа Свердловской области «Управление государственными финансами Свердловской области до 2020 года»	36	0400000000	24 798 860 000,00
Государственная программа Свердловской области «Реализация основных направлений государственной политики в строительном комплексе Свердловской области до 2024 года»	36	0800000000	794 253,90
Государственная программа Свердловской области «Повышение эффективности управления государственной собственностью Свердловской области до 2024 года»	36	1000000000	1 413 088,80
Непрограммные направления деятельности	36	7000000000	1 104 046 800,00
ГП РФ 38: "Управление федеральным имуществом"	38		4 074 746 421,00
Государственная программа Свердловской области «Повышение эффективности управления государственной собственностью Свердловской области до 2024 года»	38	1000000000	4 074 746 421,00
ГП РФ 39: "Управление государственными финансами и регулирование финансовых рынков"	39		3 471 912 408,91
Государственная программа Свердловской области «Управление государственными финансами Свердловской области до 2020 года»	39	0400000000	3 471 912 408,91
ГП РФ 41: "Внешнеполитическая деятельность"	41		29 312 540,97
Государственная программа Свердловской области «Реализация основных направлений государственной политики в строительном комплексе Свердловской области до 2024 года»	41	0800000000	21 462 540,97
Государственная программа Свердловской области «Повышение инвестиционной привлекательности Свердловской области до 2024 года»	41	6100000000	7 850 000,00
ГП РФ 42: "Юстиция"	42		78 060 500,00
Государственная программа Свердловской области «Управление государственными финансами Свердловской области до 2020 года»	42	0400000000	78 060 500,00
ГП РФ 46: "Реализация государственной национальной политики"	46		79 533 102,05
Государственная программа Свердловской области «Совершенствование социально-экономической политики на территории Свердловской области до 2024 года»	46	0300000000	724 402,27

Наименование расхода	ГП РФ	Код ЦСР	Исполнено 2018, руб.
Государственная программа Свердловской области «Развитие международных и внешнеэкономических связей Свердловской области до 2024 года»	46	2800000000	25 366,78
Государственная программа Свердловской области «Повышение инвестиционной привлекательности Свердловской области до 2024 года»	46	6100000000	78 783 333,00
ГП РФ 99: Непрограммные расходы федерального бюджета	99		7 336 615 078,21
Государственная программа Свердловской области «Развитие кадровой политики в системе государственного и муниципального управления Свердловской области и противодействие коррупции в Свердловской области до 2020 года»	99	0200000000	18 746 567,46
Государственная программа Свердловской области «Совершенствование социально-экономической политики на территории Свердловской области до 2024 года»	99	0300000000	103 435 300,99
Государственная программа Свердловской области «Обеспечение эпизоотического и ветеринарно-санитарного благополучия Свердловской области до 2024 года»	99	0600000000	93 544 721,86
Государственная программа Свердловской области «Социальная поддержка и социальное обслуживание населения Свердловской области до 2024 года»	99	1500000000	849 314 595,59
Государственная программа Свердловской области «Обеспечение деятельности мировых судей Свердловской области до 2020 года»	99	1900000000	696 631 284,98
Государственная программа Свердловской области «Осуществление государственного регулирования цен (тарифов) на территории Свердловской области до 2024 года»	99	2700000000	94 685 416,15
Государственная программа Свердловской области «Совершенствование механизмов осуществления закупок товаров, работ, услуг для государственных нужд Свердловской области до 2024 года»	99	5700000000	47 383 401,92
Государственная программа Свердловской области «Повышение инвестиционной привлекательности Свердловской области до 2024 года»	99	6100000000	92 177 464,24
Непрограммные направления деятельности	99	7000000000	5 340 696 325,02

Наименование расхода	ГП РФ	Код ЦСР	Исполнено 2018, руб.
Итого расходы бюджета субъекта РФ (Смоленская область)	X	X	39 480 482 054,29
ГП РФ 01: "Развитие здравоохранения"	01		6 959 943 880,48
Областная государственная программа "Развитие здравоохранения в Смоленской области" на 2014-2020 годы	01	0100000000	6 959 943 880,48
ГП РФ 02: "Развитие образования"	02		8 477 916 800,90
Областная государственная программа "Социальная поддержка граждан, проживающих на территории Смоленской области" на 2014-2020 годы	02	0200000000	20 368 115,86
Областная государственная программа "Развитие образования в Смоленской области" на 2014-2020 годы	02	0400000000	8 424 776 209,08
Областная государственная программа "Молодежная политика и гражданско-патриотическое воспитание граждан в Смоленской области" на 2016 - 2020 годы	02	3100000000	32 772 475,96
ГП РФ 03: "Социальная поддержка граждан"	03		7 636 749 732,52
Областная государственная программа "Социальная поддержка граждан, проживающих на территории Смоленской области" на 2014-2020 годы	03	0200000000	6 927 086 440,62
Областная государственная программа "Развитие образования в Смоленской области" на 2014-2020 годы	03	0400000000	706 166 891,90
Областная государственная программа "Развитие информационного пространства и гражданского общества в Смоленской области" на 2014-2020 годы	03	2500000000	2 496 400,00
Областная государственная программа "Молодежная политика и гражданско-патриотическое воспитание граждан в Смоленской области" на 2016 - 2020 годы	03	3100000000	1 000 000,00
ГП РФ 04: "Доступная среда"	04		32 322 840,87
Областная государственная программа "Социальная поддержка граждан, проживающих на территории Смоленской области" на 2014-2020 годы	04	0200000000	32 322 840,87
ГП РФ 05: "Обеспечение доступным и комфортным жильем и коммунальными услугами граждан Российской Федерации"	05		864 743 949,77
Областная государственная программа "Социальная поддержка граждан, проживающих на территории Смоленской области" на 2014-2020 годы	05	0200000000	54 353 779,45
Областная государственная программа "Создание условий для обеспечения качественными услугами жилищно-коммунального хозяйства населения Смоленской области" на 2014-2020 годы	05	1600000000	488 555 033,75
Областная государственная программа "Создание условий для осуществления градостроительной деятельности в Смоленской области" на 2014-2020 годы	05	1700000000	70 550 381,92
Областная государственная программа "Формирование современной городской среды на территории Смоленской области" на 2018 - 2022 годы	05	3200000000	251 284 754,65
ГП РФ 07: "Содействие занятости населения"	07		399 288 677,49
Областная государственная программа "Социальная поддержка граждан, проживающих на территории Смоленской области" на 2014-2020 годы	07	0200000000	348 999,90
Областная государственная программа "Содействие занятости населения Смоленской области" на 2014-2020 годы	07	1500000000	398 939 677,59
ГП РФ 08: "Обеспечение общественного порядка и противодействие преступности"	08		344 868 017,80
Областная государственная программа "Обеспечение законности и правопорядка в Смоленской области" на 2014-2020 годы	08	0700000000	116 229 910,57
Областная государственная программа "Обеспечение безопасности дорожного движения на территории Смоленской области" на 2015-2020 годы	08	2800000000	228 638 107,23
ГП РФ 10: "Защита населения и территорий от чрезвычайных ситуаций, обеспечение пожарной безопасности и безопасности людей на водных объектах"	10		403 784 526,84
Областная государственная программа "Защита населения и территорий от чрезвычайных ситуаций, обеспечение пожарной безопасности и безопасности людей на водных объектах в Смоленской области" на 2014-2020 годы	10	0600000000	226 565 111,93
Областная государственная программа "Обеспечение эпизоотического и ветеринарно-санитарного благополучия в Смоленской области" на 2014-2020 годы	10	2600000000	177 219 414,91
ГП РФ 11: "Развитие культуры и туризма"	11		905 534 474,85
Областная государственная программа "Развитие культуры и туризма в Смоленской области" на 2014-2020 годы	11	0300000000	902 816 871,85
Областная государственная программа "Создание условий для эффективного государственного управления в Смоленской области" на 2014-2020 годы	11	2100000000	1 368 248,00

Наименование расхода	ГП РФ	Код ЦСР	Исполнено 2018, руб.
Областная государственная программа "Молодежная политика и гражданско-патриотическое воспитание граждан в Смоленской области" на 2016 - 2020 годы	11	3100000000	1 349 355,00
ГП РФ 12: "Охрана окружающей среды"	12		116 579 785,78
Областная государственная программа "Охрана окружающей среды и рациональное использование природных ресурсов в Смоленской области" на 2014-2020 годы	12	1800000000	116 579 785,78
ГП РФ 13: "Развитие физической культуры и спорта"	13		327 923 433,10
Областная государственная программа "Развитие физической культуры и спорта в Смоленской области" на 2014-2020 годы	13	0500000000	327 923 433,10
ГП РФ 15: "Экономическое развитие и инновационная экономика"	15		460 103 465,86
Областная государственная программа "Экономическое развитие Смоленской области, включая создание благоприятного предпринимательского и инвестиционного климата" на 2014-2020 годы	15	1000000000	427 294 082,85
Областная государственная программа "Создание условий для обеспечения качественными услугами жилищно-коммунального хозяйства населения Смоленской области" на 2014-2020 годы	15	1600000000	1 940 384,65
Областная государственная программа "Создание условий для эффективного государственного управления в Смоленской области" на 2014-2020 годы	15	2100000000	1 475 771,94
Областная государственная программа "Создание благоприятных условий для экономического развития Смоленской области" на 2018-2025 годы	15	3300000000	29 393 226,42
ГП РФ 16: "Развитие промышленности и повышение ее конкурентоспособности"	16		21 186 000,00
Областная государственная программа "Развитие промышленности Смоленской области и повышение ее конкурентоспособности" на 2016-2020 годы	16	3000000000	21 186 000,00
ГП РФ 19: "Развитие электронной и радиоэлектронной промышленности"	19		236 458 464,27
Областная государственная программа "Информационное общество Смоленской области" на 2014-2020 годы	19	1100000000	236 458 464,27
ГП РФ 23: "Информационное общество"	23		381 763 426,59
Областная государственная программа "Экономическое развитие Смоленской области, включая создание благоприятного предпринимательского и инвестиционного климата" на 2014-2020 годы	23	1000000000	198 000,00
Областная государственная программа "Информационное общество Смоленской области" на 2014-2020 годы	23	1100000000	72 524 919,70
Областная государственная программа "Повышение качества предоставления государственных и муниципальных услуг, в том числе на базе многофункциональных центров" на 2014-2020 годы	23	2200000000	226 810 706,89
Областная государственная программа "Развитие информационного пространства и гражданского общества в Смоленской области" на 2014-2020 годы	23	2500000000	82 229 800,00
ГП РФ 24: "Развитие транспортной системы"	24		3 756 194 024,55
Областная государственная программа "Развитие образования в Смоленской области" на 2014-2020 годы	24	0400000000	7 789 600,00
Областная государственная программа "Развитие дорожно-транспортного комплекса Смоленской области" на 2014-2020 годы	24	0900000000	3 748 404 424,55
ГП РФ 25: Развитие сельского хозяйства и регулирования рынков сельскохозяйственной продукции, сырья и продовольствия	25		1 702 431 912,76
Областная государственная программа "Развитие сельского хозяйства и регулирование рынков сельскохозяйственной продукции, сырья и продовольствия в Смоленской области" на 2014-2020 годы	25	0800000000	1 702 431 912,76
ГП РФ 28: "Воспроизводство и использование природных ресурсов"	28		38 245 856,56
Областная государственная программа "Создание условий для обеспечения качественными услугами жилищно-коммунального хозяйства населения Смоленской области" на 2014-2020 годы	28	1600000000	6 003 700,00
Областная государственная программа "Охрана окружающей среды и рациональное использование природных ресурсов в Смоленской области" на 2014-2020 годы	28	1800000000	13 887 863,99
Областная государственная программа "Лесное хозяйство и животный мир Смоленской области" на 2014-2020 годы	28	2000000000	18 354 292,57
ГП РФ 29: "Развитие лесного хозяйства"	29		239 236 687,97
Областная государственная программа "Лесное хозяйство и животный мир Смоленской области" на 2014-2020 годы	29	2000000000	239 236 687,97
ГП РФ 30: "Энергоэффективность и развитие энергетики"	30		357 819 534,03

Наименование расхода	ГП РФ	Код ЦСР	Исполнено 2018, руб.
Областная государственная программа "Создание условий для обеспечения качественными услугами жилищно-коммунального хозяйства населения Смоленской области" на 2014-2020 годы	30	1600000000	321 279 328,16
Областная государственная программа "Энергоэффективность и развитие энергетики в Смоленской области" на 2014-2020 годы	30	1900000000	36 540 205,87
ГП РФ 31: "Обеспечение обороноспособности страны"	31		19 859 700,00
Областная государственная программа "Обеспечение законности и правопорядка в Смоленской области" на 2014-2020 годы	31	0700000000	192 000,00
Непрограммные расходы органов исполнительной власти Смоленской области	31	9800000000	19 667 700,00
ГП РФ 32: "Обеспечение государственной безопасности"	32		306 672,00
Областная государственная программа "Обеспечение законности и правопорядка в Смоленской области" на 2014-2020 годы	32	0700000000	251 000,00
Областная государственная программа "Создание условий для эффективного государственного управления в Смоленской области" на 2014-2020 годы	32	2100000000	55 672,00
ГП РФ 36: "Развитие федеративных отношений и создание условий для эффективного и ответственного управления региональными и муниципальными финансами"	36		3 505 754 000,40
Областная государственная программа "Местное самоуправление в Смоленской области" на 2014-2020 годы	36	1300000000	59 547 066,83
Областная государственная программа "Создание условий для эффективного и ответственного управления муниципальными финансами" на 2014-2020 годы	36	2400000000	3 446 206 933,57
ГП РФ 38: "Управление федеральным имуществом"	38		73 070 164,88
Областная государственная программа "Управление имуществом и земельными ресурсами Смоленской области" на 2014-2020 годы	38	1400000000	73 070 164,88
ГП РФ 39: "Управление государственными финансами и регулирование финансовых рынков"	39		848 588 628,46
Областная государственная программа "Управление государственными финансами Смоленской области" на 2014-2020 годы	39	2300000000	832 938 628,46
Областная государственная программа "Создание благоприятных условий для экономического развития Смоленской области" на 2018-2025 годы	39	3300000000	15 650 000,00
ГП РФ 42: "Юстиция"	42		20 285 087,60
Областная государственная программа "Обеспечение законности и правопорядка в Смоленской области" на 2014-2020 годы	42	0700000000	131 713,98
Обеспечение деятельности Администрации Смоленской области, депутатов Государственной Думы, членов Совета Федерации и их помощников	42	7500000000	19 372 481,00
Непрограммные расходы органов исполнительной власти Смоленской области	42	9800000000	780 892,62
ГП РФ 46: "Реализация государственной национальной политики"	46		3 773 105,86
Областная государственная программа "Укрепление единства российской нации, гармонизация межнациональных отношений и развитие казачества в Смоленской области" на 2016-2020 годы	46	2900000000	3 773 105,86
ГП РФ 99: Непрограммные расходы федерального бюджета	99		1 345 749 202,10
Областная государственная программа "Создание условий для обеспечения качественными услугами жилищно-коммунального хозяйства населения Смоленской области" на 2014-2020 годы	99	1600000000	60 695 574,69
Областная государственная программа "Создание условий для эффективного государственного управления в Смоленской области" на 2014-2020 годы	99	2100000000	494 508 763,57
Областная государственная программа "Развитие информационного пространства и гражданского общества в Смоленской области" на 2014-2020 годы	99	2500000000	1 349 293,60
Обеспечение деятельности Администрации Смоленской области, депутатов Государственной Думы, членов Совета Федерации и их помощников	99	7500000000	180 758 385,81
Обеспечение деятельности представительных и иных государственных органов власти Смоленской области	99	7600000000	368 906 777,68
Резервный фонд Администрации Смоленской области	99	8900000000	238 959 075,50
Непрограммные расходы органов исполнительной власти Смоленской области	99	9800000000	571 331,25

Наименование расхода	ГП РФ	Код ЦСР	Исполнено 2018, руб.
Итого расходы бюджета субъекта РФ (Тамбовская область)	Х	Х	44 995 203 954,07
ГП РФ 01: "Развитие здравоохранения"	01		6 417 262 476,91
Государственная программа Тамбовской области "Развитие здравоохранения Тамбовской области"	01	0600000000	6 417 262 476,91
ГП РФ 02: "Развитие образования"	02		9 951 993 760,76
Государственная программа Тамбовской области "Развитие образования Тамбовской области"	02	0100000000	9 951 711 785,66
Государственная программа Тамбовской области "Развитие институтов гражданского общества"	02	1800000000	281 975,10
ГП РФ 03: "Социальная поддержка граждан"	03		7 513 529 692,83
Государственная программа Тамбовской области "Развитие образования Тамбовской области"	03	0100000000	278 370 744,19
Государственная программа Тамбовской области "Социальная поддержка граждан"	03	0700000000	7 234 958 948,64
Государственная программа Тамбовской области "Развитие институтов гражданского общества"	03	1800000000	200 000,00
ГП РФ 04: "Доступная среда"	04		31 951 673,95
Государственная программа Тамбовской области "Содействие занятости населения"	04	0900000000	2 695 357,05
Государственная программа Тамбовской области "Доступная среда"	04	2000000000	29 256 316,90
ГП РФ 05: "Обеспечение доступным и комфортным жильем и коммунальными услугами граждан Российской Федерации"	05		2 820 432 230,60
Государственная программа Тамбовской области "Обеспечение доступным и комфортным жильем и коммунальными услугами населения области"	05	1300000000	2 405 264 103,20
Государственная программа Тамбовской области "Формирование современной городской среды в Тамбовской области"	05	1500000000	415 168 127,40
ГП РФ 07: "Содействие занятости населения"	07		365 755 850,75
Государственная программа Тамбовской области "Оказание содействия добровольному переселению в Тамбовскую область соотечественников, проживающих за рубежом"	07	0500000000	11 643 500,00
Государственная программа Тамбовской области "Содействие занятости населения"	07	0900000000	354 112 350,75
ГП РФ 08: "Обеспечение общественного порядка и противодействие преступности"	08		424 093 550,35
Государственная программа Тамбовской области "Обеспечение безопасности населения Тамбовской области и противодействие преступности"	08	2300000000	424 093 550,35
ГП РФ 10: "Защита населения и территорий от чрезвычайных ситуаций, обеспечение пожарной безопасности и безопасности людей на водных объектах"	10		449 377 411,29
Государственная программа Тамбовской области "Информационное общество"	10	0400000000	178 762 993,49
Государственная программа Тамбовской области "Защита населения и территорий от чрезвычайных ситуаций, обеспечение пожарной безопасности и безопасности людей на водных объектах в Тамбовской области"	10	2200000000	270 614 417,80
ГП РФ 11: "Развитие культуры и туризма"	11		899 355 061,13
Государственная программа Тамбовской области "Развитие культуры и туризма"	11	0800000000	896 902 686,53
Государственная программа Тамбовской области "Развитие институтов гражданского общества"	11	1800000000	2 452 374,60
ГП РФ 12: "Охрана окружающей среды"	12		90 731 230,80
Государственная программа Тамбовской области "Охрана окружающей среды, воспроизводство и использование природных ресурсов Тамбовской области"	12	0300000000	90 731 230,80
ГП РФ 13: "Развитие физической культуры и спорта"	13		1 016 619 258,27
Государственная программа Тамбовской области "Развитие физической культуры и спорта"	13	1400000000	1 016 619 258,27
ГП РФ 14: "Развитие науки и технологий"	14		37 707 044,39
Государственная программа Тамбовской области "Экономическое развитие и инновационная экономика"	14	1700000000	37 707 044,39
ГП РФ 15: "Экономическое развитие и инновационная экономика"	15		282 350 607,88
Государственная программа Тамбовской области "Экономическое развитие и инновационная экономика"	15	1700000000	268 107 144,88
Государственная программа Тамбовской области "Развитие институтов гражданского общества"	15	1800000000	14 243 463,00

Наименование расхода	ГП РФ	Код ЦСР	Исполнено 2018, руб.
ГП РФ 16: "Развитие промышленности и повышение ее конкурентоспособности"	16		28 000 000,00
Государственная программа Тамбовской области "Развитие промышленности и повышение ее конкурентоспособности"	16	2400000000	28 000 000,00
ГП РФ 23: "Информационное общество"	23		398 668 477,85
Государственная программа Тамбовской области "Информационное общество"	23	0400000000	167 776 277,85
Государственная программа Тамбовской области "Обеспечение информационной открытости и доступности деятельности органов исполнительной власти Тамбовской области"	23	1200000000	230 846 500,00
Государственная программа Тамбовской области "Развитие институтов гражданского общества"	23	1800000000	45 700,00
ГП РФ 24: "Развитие транспортной системы"	24		3 758 653 847,20
Государственная программа Тамбовской области "Развитие транспортной системы и дорожного хозяйства Тамбовской области"	24	1000000000	3 758 653 847,20
ГП РФ 25: Развитие сельского хозяйства и регулирования рынков сельскохозяйственной продукции, сырья и продовольствия	25		4 816 943 439,33
Государственная программа развития сельского хозяйства и регулирования рынков сельскохозяйственной продукции, сырья и продовольствия Тамбовской области	25	0200000000	4 816 943 439,33
ГП РФ 28: "Воспроизводство и использование природных ресурсов"	28		79 234 846,64
Государственная программа Тамбовской области "Охрана окружающей среды, воспроизводство и использование природных ресурсов Тамбовской области"	28	0300000000	79 234 846,64
ГП РФ 29: "Развитие лесного хозяйства"	29		154 319 250,28
Государственная программа Тамбовской области "Развитие лесного хозяйства Тамбовской области"	29	1600000000	154 319 250,28
ГП РФ 30: "Энергоэффективность и развитие энергетики"	30		138 309 406,42
Государственная программа Тамбовской области "Энергосбережение и повышение энергетической эффективности Тамбовской области"	30	2100000000	138 309 406,42
ГП РФ 31: "Обеспечение обороноспособности страны"	31		25 637 100,00
Государственная программа Тамбовской области "Обеспечение безопасности населения Тамбовской области и противодействие преступности"	31	2300000000	25 637 100,00
ГП РФ 32: "Обеспечение государственной безопасности"	32		701 379,00
Государственная программа Тамбовской области "Обеспечение безопасности населения Тамбовской области и противодействие преступности"	32	2300000000	701 379,00
ГП РФ 36: "Развитие федеративных отношений и создание условий для эффективного и ответственного управления региональными и муниципальными финансами"	36		3 074 654 600,00
Государственная программа Тамбовской области "Эффективное управление финансами и оптимизация государственного долга"	36	1100000000	3 074 654 600,00
ГП РФ 38: "Управление федеральным имуществом"	38		96 319 757,07
Государственная программа Тамбовской области "Эффективное управление государственной собственностью Тамбовской области"	38	1900000000	96 319 757,07
ГП РФ 39: "Управление государственными финансами и регулирование финансовых рынков"	39		1 187 620 466,06
Государственная программа Тамбовской области "Эффективное управление финансами и оптимизация государственного долга"	39	1100000000	1 128 468 750,51
Государственная программа Тамбовской области "Развитие институтов гражданского общества"	39	1800000000	59 151 715,55
ГП РФ 46: "Реализация государственной национальной политики"	46		30 934 717,94
Государственная программа Тамбовской области "Развитие институтов гражданского общества"	46	1800000000	30 934 717,94
ГП РФ 99: Непрограммные расходы федерального бюджета	99		904 046 816,37
Обеспечение деятельности администрации Тамбовской области	99	8500000000	249 836 104,69
Обеспечение деятельности избирательной комиссии Тамбовской области	99	8600000000	38 180 987,14
Обеспечение деятельности Уполномоченного по правам ребенка в Тамбовской области и его аппарата	99	8700000000	6 778 333,88
Обеспечение деятельности Контрольно-счетной палаты Тамбовской области	99	8800000000	21 652 083,66
Обеспечение деятельности Тамбовской областной Думы	99	8900000000	112 922 429,24
Обеспечение деятельности Уполномоченного по правам человека в Тамбовской области и его аппарата	99	9000000000	7 287 112,00
Непрограммные расходы	99	9900000000	467 389 765,76

Наименование расхода	ГП РФ	Код ЦСР	Исполнено 2018, руб.
Итого расходы бюджета субъекта РФ (Томская область)	X	X	62 811 719 347,30
ГП РФ 01: "Развитие здравоохранения"	01		11 277 463 370,37
Государственная программа "Развитие здравоохранения в Томской области"	01	0700000000	11 277 463 370,37
ГП РФ 02: "Развитие образования"	02		18 168 902 534,23
Государственная программа "Развитие образования в Томской области"	02	0900000000	16 772 883 892,12
Государственная программа "Социальная поддержка населения Томской области"	02	1100000000	40 362,50
Государственная программа "Содействие созданию в Томской области новых мест в общеобразовательных организациях"	02	2400000000	1 395 978 279,61
ГП РФ 03: "Социальная поддержка граждан"	03		10 131 055 893,94
Государственная программа "Социальная поддержка населения Томской области"	03	1100000000	7 997 775 227,21
Государственная программа "Детство под защитой"	03	1200000000	2 120 061 617,53
Государственная программа "Повышение эффективности регионального и муниципального управления"	03	2300000000	13 219 049,20
ГП РФ 04: "Доступная среда"	04		16 303 193,09
Государственная программа "Социальная поддержка населения Томской области"	04	1100000000	16 303 193,09
ГП РФ 05: "Обеспечение доступным и комфортным жильем и коммунальными услугами граждан Российской Федерации"	05		949 043 184,64
Государственная программа "Обеспечение доступности жилья и улучшение качества жилищных условий населения Томской области"	05	1300000000	426 633 302,47
Государственная программа "Развитие коммунальной и коммуникационной инфраструктуры в Томской области"	05	1900000000	212 619 145,59
Государственная программа "Формирование комфортной городской среды в Томской области на 2018 - 2022 годы"	05	2500000000	309 790 736,58
ГП РФ 07: "Содействие занятости населения"	07		702 690 494,38
Государственная программа "Развитие рынка труда в Томской области"	07	0500000000	702 690 494,38
ГП РФ 10: "Защита населения и территорий от чрезвычайных ситуаций, обеспечение пожарной безопасности и безопасности людей на водных объектах"	10		626 544 008,95
Государственная программа "Обеспечение безопасности населения Томской области"	10	1400000000	626 544 008,95
ГП РФ 11: "Развитие культуры и туризма"	11		1 935 957 575,70
Государственная программа "Развитие культуры и туризма в Томской области"	11	1000000000	1 935 957 575,70
ГП РФ 12: "Охрана окружающей среды"	12		42 960 380,63
Государственная программа "Воспроизводство и использование природных ресурсов Томской области"	12	1500000000	42 960 380,63
ГП РФ 13: "Развитие физической культуры и спорта"	13		775 455 877,63
Государственная программа "Развитие молодежной политики, физической культуры и спорта в Томской области"	13	0800000000	760 528 272,35
Непрограммное направление расходов	13	9900000000	14 927 605,28
ГП РФ 14: "Развитие науки и технологий"	14		137 638 428,08
Государственная программа "Развитие инновационной деятельности и науки в Томской области"	14	0200000000	137 638 428,08
ГП РФ 15: "Экономическое развитие и инновационная экономика"	15		298 084 122,58
Государственная программа "Улучшение инвестиционного климата и укрепление международных и межрегиональных связей Томской области"	15	0100000000	53 961 993,61
Государственная программа "Развитие предпринимательства в Томской области"	15	0300000000	165 521 997,53
Государственная программа "Совершенствование механизмов управления экономическим развитием Томской области"	15	0400000000	77 101 172,44
Государственная программа "Повышение эффективности регионального и муниципального управления"	15	2300000000	1 498 959,00
ГП РФ 23: "Информационное общество"	23		445 505 136,41
Государственная программа "Развитие информационного общества в Томской области"	23	2000000000	445 505 136,41
ГП РФ 24: "Развитие транспортной системы"	24		4 253 749 801,79
Государственная программа "Совершенствование механизмов управления экономическим развитием Томской области"	24	0400000000	9 392 368,30
Государственная программа "Развитие транспортной системы в Томской области"	24	1800000000	4 244 357 433,49
ГП РФ 25: Развитие сельского хозяйства и регулирования рынков сельскохозяйственной продукции, сырья и продовольствия	25		2 359 729 948,10

Наименование расхода	ГП РФ	Код ЦСР	Исполнено 2018, руб.
Государственная программа "Развитие сельского хозяйства и регулируемых рынков в Томской области"	25	0600000000	2 359 729 948,10
ГП РФ 28: "Воспроизводство и использование природных ресурсов"	28		101 824 114,00
Государственная программа "Воспроизводство и использование природных ресурсов Томской области"	28	1500000000	65 841 375,14
Государственная программа "Развитие промышленного использования возобновляемых природных ресурсов Томской области"	28	1600000000	35 982 738,86
ГП РФ 29: "Развитие лесного хозяйства"	29		479 116 234,16
Государственная программа "Воспроизводство и использование природных ресурсов Томской области"	29	1500000000	479 116 234,16
ГП РФ 30: "Энергоэффективность и развитие энергетики"	30		558 823 865,32
Государственная программа "Совершенствование механизмов управления экономическим развитием Томской области"	30	0400000000	461 741 251,10
Государственная программа "Повышение энергоэффективности в Томской области"	30	1700000000	97 082 614,22
ГП РФ 31: "Обеспечение обороноспособности страны"	31		20 438 200,00
Государственная программа "Эффективное управление региональными финансами, государственными закупками и совершенствование межбюджетных отношений в Томской области"	31	2100000000	20 438 200,00
ГП РФ 36: "Развитие федеративных отношений и создание условий для эффективного и ответственного управления региональными и муниципальными финансами"	36		5 971 063 046,60
Государственная программа "Совершенствование механизмов управления экономическим развитием Томской области"	36	0400000000	2 580 600,00
Государственная программа "Развитие образования в Томской области"	36	0900000000	6 875 000,00
Государственная программа "Развитие культуры и туризма в Томской области"	36	1000000000	756 700,00
Государственная программа "Детство под защитой"	36	1200000000	68 687,35
Государственная программа "Развитие промышленного использования возобновляемых природных ресурсов Томской области"	36	1600000000	32 684 172,00
Государственная программа "Эффективное управление региональными финансами, государственными закупками и совершенствование межбюджетных отношений в Томской области"	36	2100000000	5 439 277 085,92
Государственная программа "Повышение эффективности регионального и муниципального управления"	36	2300000000	488 820 801,33
ГП РФ 38: "Управление федеральным имуществом"	38		109 162 320,38
Государственная программа "Эффективное управление государственным имуществом Томской области"	38	2200000000	109 162 320,38
ГП РФ 39: "Управление государственными финансами и регулирование финансовых рынков"	39		1 794 239 468,47
Государственная программа "Эффективное управление региональными финансами, государственными закупками и совершенствование межбюджетных отношений в Томской области"	39	2100000000	1 794 239 468,47
ГП РФ 46: "Реализация государственной национальной политики"	46		11 985 221,69
Государственная программа "Развитие культуры и туризма в Томской области"	46	1000000000	1 815 421,69
Государственная программа "Повышение эффективности регионального и муниципального управления"	46	2300000000	10 169 800,00
ГП РФ 99: Непрограммные расходы федерального бюджета	99		1 643 982 926,16
Непрограммное направление расходов	99	9900000000	1 643 982 926,16

Наименование расхода	ГП РФ	Код ЦСР	Исполнено 2018, руб.
Итого расходы бюджета субъекта РФ (Тульская область)	Х	Х	70 285 192 955,82
ГП РФ 01: "Развитие здравоохранения"	01		13 281 847 484,50
Государственная программа Тульской области "Развитие здравоохранения Тульской области"	01	0100000000	13 277 669 529,20
Непрограммные расходы	01	9900000000	4 177 955,30
ГП РФ 02: "Развитие образования"	02		18 291 024 144,21
Государственная программа Тульской области "Развитие здравоохранения Тульской области"	02	0100000000	14 307 000,00
Государственная программа Тульской области "Развитие образования Тульской области"	02	0200000000	17 865 633 544,40
Государственная программа Тульской области "Развитие культуры и туризма Тульской области"	02	0300000000	11 010 959,06
Государственная программа Тульской области "Улучшение демографической ситуации и поддержка семей, воспитывающих детей, в Тульской области"	02	0600000000	176 107 962,77
Государственная программа Тульской области "Развитие сельского хозяйства Тульской области"	02	0800000000	11 348 476,58
Государственная программа Тульской области "Обеспечение качественным жильем и услугами ЖКХ населения Тульской области"	02	1100000000	83 804 465,63
Государственная программа Тульской области "Развитие молодежной политики в Тульской области"	02	2800000000	81 071 063,11
Непрограммные расходы	02	9900000000	47 740 672,66
ГП РФ 03: "Социальная поддержка граждан"	03		16 335 696 028,33
Государственная программа Тульской области "Развитие здравоохранения Тульской области"	03	0100000000	10 797 332,50
Государственная программа Тульской области "Развитие образования Тульской области"	03	0200000000	539 591 953,57
Государственная программа Тульской области "Социальная поддержка и социальное обслуживание населения Тульской области"	03	0500000000	11 269 047 078,09
Государственная программа Тульской области "Улучшение демографической ситуации и поддержка семей, воспитывающих детей, в Тульской области"	03	0600000000	4 501 795 126,67
Государственная программа Тульской области "Государственная поддержка социально ориентированных некоммерческих организаций в Тульской области"	03	2600000000	14 464 537,50
ГП РФ 04: "Доступная среда"	04		68 133 528,38
Государственная программа Тульской области "Социальная поддержка и социальное обслуживание населения Тульской области"	04	0500000000	1 573 100,00
Государственная программа Тульской области "Содействие занятости населения Тульской области"	04	0700000000	4 792 522,48
Государственная программа Тульской области "Доступная среда"	04	2500000000	61 767 905,90
ГП РФ 05: "Обеспечение доступным и комфортным жильем и коммунальными услугами граждан Российской Федерации"	05		1 758 996 359,57
Государственная программа Тульской области "Обеспечение качественным жильем и услугами ЖКХ населения Тульской области"	05	1100000000	1 235 964 099,85
Государственная программа Тульской области "Формирование современной городской среды в Тульской области на 2018-2024 годы"	05	2900000000	523 032 259,72
ГП РФ 06: Развитие пенсионной системы	06		2 407 538,59
Государственная программа Тульской области "Социальная поддержка и социальное обслуживание населения Тульской области"	06	0500000000	2 407 538,59
ГП РФ 07: "Содействие занятости населения"	07		498 098 385,00
Государственная программа Тульской области "Содействие занятости населения Тульской области"	07	0700000000	455 932 000,76
Государственная программа Тульской области "Оказание содействия добровольному переселению в Российскую Федерацию соотечественников, проживающих за рубежом"	07	2700000000	42 166 384,24
ГП РФ 08: "Обеспечение общественного порядка и противодействие преступности"	08		186 990 060,22
Государственная программа Тульской области "Повышение общественной безопасности населения в Тульской области"	08	2400000000	186 990 060,22
ГП РФ 10: "Защита населения и территорий от чрезвычайных ситуаций, обеспечение пожарной безопасности и безопасности людей на водных объектах"	10		605 759 365,06
Государственная программа Тульской области "Улучшение демографической ситуации и поддержка семей, воспитывающих детей, в Тульской области"	10	0600000000	15 452 874,64

Наименование расхода	ГП РФ	Код ЦСР	Исполнено 2018, руб.
Государственная программа Тульской области "Защита населения и территорий Тульской области от чрезвычайных ситуаций, обеспечение пожарной безопасности и безопасности людей на водных объектах"	10	2100000000	580 575 763,60
Непрограммные расходы	10	9900000000	9 730 726,82
ГП РФ 11: "Развитие культуры и туризма"	11		1 753 514 821,31
Государственная программа Тульской области "Развитие культуры и туризма Тульской области"	11	0300000000	1 661 154 563,46
Государственная программа Тульской области "Обеспечение качественным жильем и услугами ЖКХ населения Тульской области"	11	1100000000	83 308 800,00
Государственная программа Тульской области "Реализация государственной национальной политики и развитие местного самоуправления в Тульской области"	11	2000000000	7 799 198,37
Государственная программа Тульской области "Управление государственным имуществом и земельными ресурсами Тульской области"	11	2200000000	1 252 259,48
ГП РФ 12: "Охрана окружающей среды"	12		397 641 017,53
Государственная программа Тульской области "Охрана окружающей среды Тульской области"	12	0900000000	397 641 017,53
ГП РФ 13: "Развитие физической культуры и спорта"	13		747 976 240,32
Государственная программа Тульской области "Развитие образования Тульской области"	13	0200000000	228 000,00
Государственная программа Тульской области "Развитие физической культуры и спорта в Тульской области"	13	0400000000	724 942 791,32
Государственная программа Тульской области "Информационная политика в Тульской области"	13	2300000000	22 805 449,00
ГП РФ 14: "Развитие науки и технологий"	14		13 791 000,00
Государственная программа Тульской области "Развитие промышленности в Тульской области"	14	1600000000	13 791 000,00
ГП РФ 15: "Экономическое развитие и инновационная экономика"	15		283 212 320,95
Государственная программа Тульской области "Развитие сельского хозяйства Тульской области"	15	0800000000	7 629 868,00
Государственная программа Тульской области "Улучшение инвестиционного климата Тульской области"	15	1500000000	65 660 285,00
Государственная программа Тульской области "Развитие малого и среднего предпринимательства в Тульской области"	15	1700000000	208 391 977,68
Государственная программа Тульской области "Управление государственным имуществом и земельными ресурсами Тульской области"	15	2200000000	1 308 430,27
Непрограммные расходы	15	9900000000	221 760,00
ГП РФ 16: "Развитие промышленности и повышение ее конкурентоспособности"	16		501 178 926,85
Государственная программа Тульской области "Улучшение инвестиционного климата Тульской области"	16	1500000000	443 440 086,85
Государственная программа Тульской области "Развитие промышленности в Тульской области"	16	1600000000	57 738 840,00
ГП РФ 21: "Космическая деятельность России"	21		386 347 000,00
Государственная программа Тульской области "Улучшение инвестиционного климата Тульской области"	21	1500000000	386 347 000,00
ГП РФ 23: "Информационное общество"	23		1 182 951 167,77
Государственная программа Тульской области "Управление государственными финансами Тульской области"	23	1800000000	24 915 435,10
Государственная программа Тульской области "Информационное общество Тульской области"	23	1900000000	887 473 632,67
Государственная программа Тульской области "Управление государственным имуществом и земельными ресурсами Тульской области"	23	2200000000	116 837 500,00
Государственная программа Тульской области "Информационная политика в Тульской области"	23	2300000000	153 724 600,00
ГП РФ 24: "Развитие транспортной системы"	24		5 766 147 379,93
Государственная программа Тульской области "Развитие транспортной системы Тульской области и повышение безопасности дорожного движения"	24	1300000000	1 172 142 135,05
Государственная программа Тульской области "Модернизация и развитие автомобильных дорог общего пользования в Тульской области"	24	1400000000	4 593 038 980,88
Государственная программа Тульской области "Управление государственным имуществом и земельными ресурсами Тульской области"	24	2200000000	966 264,00

Наименование расхода	ГП РФ	Код ЦСР	Исполнено 2018, руб.
ГП РФ 25: Развитие сельского хозяйства и регулирования рынков сельскохозяйственной продукции, сырья и продовольствия	25		2 164 748 611,02
Государственная программа Тульской области "Развитие сельского хозяйства Тульской области"	25	0800000000	2 164 448 611,02
Государственная программа Тульской области "Управление государственным имуществом и земельными ресурсами Тульской области"	25	2200000000	300 000,00
ГП РФ 26: "Развитие рыбохозяйственного комплекса"	26		68 700,00
Непрограммные расходы	26	9900000000	68 700,00
ГП РФ 28: "Воспроизводство и использование природных ресурсов"	28		30 096 012,68
Государственная программа Тульской области "Охрана окружающей среды Тульской области"	28	0900000000	30 096 012,68
ГП РФ 29: "Развитие лесного хозяйства"	29		128 481 965,36
Государственная программа Тульской области "Развитие лесного хозяйства Тульской области"	29	1000000000	128 481 965,36
ГП РФ 30: "Энергоэффективность и развитие энергетики"	30		6 168 711,67
Государственная программа Тульской области "Энергоэффективность Тульской области"	30	1200000000	1 397 211,67
Непрограммные расходы	30	9900000000	4 771 500,00
ГП РФ 32: "Обеспечение государственной безопасности"	32		11 251 212,51
Государственная программа Тульской области "Информационная политика в Тульской области"	32	2300000000	3 043 800,00
Государственная программа Тульской области "Повышение общественной безопасности населения в Тульской области"	32	2400000000	8 207 412,51
ГП РФ 36: "Развитие федеративных отношений и создание условий для эффективного и ответственного управления региональными и муниципальными финансами"	36		1 767 319 000,00
Государственная программа Тульской области "Управление государственными финансами Тульской области"	36	1800000000	1 767 319 000,00
ГП РФ 38: "Управление федеральным имуществом"	38		69 760 126,90
Государственная программа Тульской области "Обеспечение качественным жильем и услугами ЖКХ населения Тульской области"	38	1100000000	4 403 202,06
Государственная программа Тульской области "Управление государственным имуществом и земельными ресурсами Тульской области"	38	2200000000	65 335 324,84
Государственная программа Тульской области "Информационная политика в Тульской области"	38	2300000000	21 600,00
ГП РФ 39: "Управление государственными финансами и регулирование финансовых рынков"	39		1 008 957 680,76
Государственная программа Тульской области "Управление государственными финансами Тульской области"	39	1800000000	1 003 232 778,19
Государственная программа Тульской области "Управление государственным имуществом и земельными ресурсами Тульской области"	39	2200000000	5 724 902,57
ГП РФ 42: "Юстиция"	42		114 707 396,66
Государственная программа Тульской области "Развитие здравоохранения Тульской области"	42	0100000000	114 707 396,66
ГП РФ 46: "Реализация государственной национальной политики"	46		98 580,00
Государственная программа Тульской области "Развитие здравоохранения Тульской области"	46	0100000000	98 580,00
ГП РФ 99: Непрограммные расходы федерального бюджета	99		2 872 297 268,02
Государственная программа Тульской области "Развитие здравоохранения Тульской области"	99	0100000000	105 060 927,38
Государственная программа Тульской области "Развитие сельского хозяйства Тульской области"	99	0800000000	31 372 785,90
Государственная программа Тульской области "Реализация государственной национальной политики и развитие местного самоуправления в Тульской области"	99	2000000000	27 117 000,00
Государственная программа Тульской области "Информационная политика в Тульской области"	99	2300000000	7 848 039,67
Обеспечение функционирования Тульской областной Думы	99	7100000000	201 390 072,17
Обеспечение функционирования Губернатора Тульской области	99	7200000000	6 846 970,27
Обеспечение функционирования правительства Тульской области	99	7300000000	301 680 243,45
Счетная палата Тульской области	99	7400000000	38 540 598,63
Обеспечение функционирования избирательной комиссии Тульской области	99	7500000000	61 748 533,75

Наименование расхода	ГП РФ	Код ЦСР	Исполнено 2018, руб.
Уполномоченный по правам человека в Тульской области, уполномоченный по правам ребенка в Тульской области, уполномоченный по защите прав предпринимателей в Тульской области и их аппарат	99	7600000000	24 278 762,55
Аппарат мирового судьи в Тульской области	99	7700000000	151 774 569,89
Непрограммные расходы	99	9900000000	1 914 638 764,36
ГП РФ ??: ## Не определено	??		49 524 921,72
Государственная программа Тульской области "Модернизация и обновление специализированной техники в Тульской области"	??	3000000000	49 524 921,72

Наименование расхода	ГП РФ	Код ЦСР	Исполнено 2018, руб.
Итого расходы бюджета субъекта РФ (Тюменская область)	Х	Х	170 342 624 570,95
ГП РФ 01: "Развитие здравоохранения"	01		23 252 320 815,02
Государственная программа Тюменской области "Антинаркотическая программа"	01	5600000000	109 096 761,92
Государственная программа Тюменской области "Развитие здравоохранения"	01	5900000000	22 112 382 694,21
Государственная программа Тюменской области "Сотрудничество"	01	6600000000	1 030 358 185,75
	01	9900000000	483 173,14
ГП РФ 02: "Развитие образования"	02		22 192 341 450,10
Государственная программа Тюменской области "Развитие гражданского общества, общественные связи и молодежная политика"	02	3300000000	659 044 427,00
Государственная программа Тюменской области "Развитие образования и науки"	02	6000000000	21 521 495 934,77
Государственная программа Тюменской области "Сотрудничество"	02	6600000000	11 801 088,33
ГП РФ 03: "Социальная поддержка граждан"	03		12 952 645 936,75
Государственная программа Тюменской области "Развитие жилищного строительства"	03	4800000000	570 445 480,70
Государственная программа Тюменской области "Развитие отрасли "Социальная политика"	03	5800000000	9 772 569 659,95
Государственная программа Тюменской области "Развитие здравоохранения"	03	5900000000	116 295 000,00
Государственная программа Тюменской области "Развитие образования и науки"	03	6000000000	45 947 000,00
Государственная программа Тюменской области "Сотрудничество"	03	6600000000	2 432 019 607,31
	03	9900000000	15 369 188,79
ГП РФ 04: "Доступная среда"	04		1 323 732 014,99
Государственная программа Тюменской области "Развитие отрасли "Социальная политика"	04	5800000000	1 320 413 378,63
Государственная программа Тюменской области "Развитие образования и науки"	04	6000000000	3 318 636,36
ГП РФ 05: "Обеспечение доступным и комфортным жильем и коммунальными услугами граждан Российской Федерации"	05		14 509 613 639,42
Государственная программа Тюменской области "Развитие жилищно-коммунального хозяйства"	05	3100000000	4 045 031 533,16
Государственная программа Тюменской области "Развитие агропромышленного комплекса"	05	4100000000	51 455 000,00
Государственная программа Тюменской области "Развитие жилищного строительства"	05	4800000000	4 117 173 754,59
Государственная программа Тюменской области "Развитие отрасли "Социальная политика"	05	5800000000	60 739 492,25
Государственная программа Тюменской области "Сотрудничество"	05	6600000000	6 162 318 644,33
	05	9900000000	72 895 215,09
ГП РФ 07: "Содействие занятости населения"	07		716 016 286,46
Государственная программа Тюменской области "Развитие жилищно-коммунального хозяйства"	07	3100000000	641 800,00
Государственная программа Тюменской области "Развитие агропромышленного комплекса"	07	4100000000	245 200,00
Государственная программа Тюменской области "Недропользование и охрана окружающей среды"	07	4600000000	263 120,00
Государственная программа Тюменской области "Развитие транспортной инфраструктуры"	07	5000000000	894 360,00
Государственная программа Тюменской области "Развитие промышленности, инвестиционной и внешнеэкономической деятельности"	07	6400000000	374 635,90
Государственная программа Тюменской области "Содействие занятости населения и регулирование трудовых и иных непосредственно связанных с ними отношений"	07	6500000000	713 288 621,46
Государственная программа Тюменской области "Развитие потребительского рынка и защита прав потребителей"	07	7100000000	287 549,10
	07	9900000000	21 000,00
ГП РФ 08: "Обеспечение общественного порядка и противодействие преступности"	08		610 043 384,84
Государственная программа Тюменской области "Профилактика правонарушений"	08	3400000000	268 624 863,46
Государственная программа Тюменской области "Оказание содействия добровольному переселению в Тюменскую область соотечественников, проживающих за рубежом"	08	5400000000	1 733 600,00

Наименование расхода	ГП РФ	Код ЦСР	Исполнено 2018, руб.
Государственная программа Тюменской области "Повышение безопасности дорожного движения"	08	6700000000	339 684 921,38
ГП РФ 10: "Защита населения и территорий от чрезвычайных ситуаций, обеспечение пожарной безопасности и безопасности людей на водных объектах"	10		626 694 434,26
Государственная программа Тюменской области "Развитие ветеринарной службы"	10	4000000000	56 923 834,81
Государственная программа Тюменской области "Защита населения и территорий от чрезвычайных ситуаций, обеспечение пожарной безопасности и безопасности людей на водных объектах"	10	4200000000	532 746 502,81
Государственная программа Тюменской области "Развитие информатизации"	10	5300000000	12 700 475,04
Государственная программа Тюменской области "Сотрудничество"	10	6600000000	24 323 621,60
ГП РФ 11: "Развитие культуры и туризма"	11		2 521 210 757,02
Государственная программа Тюменской области "Развитие внутреннего и въездного туризма"	11	5200000000	130 503 263,00
Государственная программа Тюменской области "Развитие культуры"	11	6200000000	2 113 783 082,73
Государственная программа Тюменской области "Сохранение и использование объектов культурного наследия"	11	6300000000	276 924 411,29
ГП РФ 12: "Охрана окружающей среды"	12		221 559 334,34
Государственная программа Тюменской области "Недропользование и охрана окружающей среды"	12	4600000000	191 977 405,82
Государственная программа Тюменской области "Сотрудничество"	12	6600000000	98 000,00
	12	9900000000	29 483 928,52
ГП РФ 13: "Развитие физической культуры и спорта"	13		2 766 654 375,34
Государственная программа Тюменской области "Развитие физической культуры и спорта"	13	6100000000	2 766 654 375,34
ГП РФ 14: "Развитие науки и технологий"	14		23 472 606,41
Государственная программа Тюменской области "Развитие малого и среднего предпринимательства и научно-инновационной сферы"	14	4400000000	23 472 606,41
ГП РФ 15: "Экономическое развитие и инновационная экономика"	15		351 431 777,88
Государственная программа Тюменской области "Повышение конкурентоспособности экономики"	15	3600000000	45 854 573,05
Государственная программа Тюменской области "Развитие малого и среднего предпринимательства и научно-инновационной сферы"	15	4400000000	305 577 204,83
ГП РФ 16: "Развитие промышленности и повышение ее конкурентоспособности"	16		413 713 840,82
Государственная программа Тюменской области "Развитие промышленности, инвестиционной и внешнеэкономической деятельности"	16	6400000000	413 713 840,82
ГП РФ 23: "Информационное общество"	23		2 773 464 177,99
Государственная программа Тюменской области "Развитие гражданского общества, общественные связи и молодежная политика"	23	3300000000	963 779 973,50
Государственная программа Тюменской области "Развитие агропромышленного комплекса"	23	4100000000	9 000 000,00
Государственная программа Тюменской области "Развитие информатизации"	23	5300000000	1 012 229 647,70
Государственная программа Тюменской области "Развитие отрасли "Социальная политика"	23	5800000000	8 000 000,00
Государственная программа Тюменской области "Развитие образования и науки"	23	6000000000	13 933 000,00
Государственная программа Тюменской области "Развитие культуры"	23	6200000000	17 520 890,00
Государственная программа Тюменской области "Развитие промышленности, инвестиционной и внешнеэкономической деятельности"	23	6400000000	10 000 000,00
Государственная программа Тюменской области "Содействие занятости населения и регулирование трудовых и иных непосредственно связанных с ними отношений"	23	6500000000	3 933 000,00
	23	9900000000	735 067 666,79
ГП РФ 24: "Развитие транспортной системы"	24		31 933 757 471,55
Государственная программа Тюменской области "Развитие транспортной инфраструктуры"	24	5000000000	20 961 404 333,65
Государственная программа Тюменской области "Сотрудничество"	24	6600000000	10 972 353 137,90
ГП РФ 25: Развитие сельского хозяйства и регулирования рынков сельскохозяйственной продукции, сырья и продовольствия	25		6 536 242 386,03
Государственная программа Тюменской области "Развитие ветеринарной службы"	25	4000000000	244 085 074,75
Государственная программа Тюменской области "Развитие агропромышленного комплекса"	25	4100000000	6 066 741 181,28

Наименование расхода	ГП РФ	Код ЦСР	Исполнено 2018, руб.
Государственная программа Тюменской области "Сотрудничество"	25	6600000000	225 416 130,00
ГП РФ 27: "Развитие внешнеэкономической деятельности"	27		45 820 000,00
Государственная программа Тюменской области "Повышение конкурентоспособности экономики"	27	3600000000	45 820 000,00
ГП РФ 28: "Воспроизводство и использование природных ресурсов"	28		282 185 135,35
Государственная программа Тюменской области "Недропользование и охрана окружающей среды"	28	4600000000	258 201 703,89
	28	9900000000	23 983 431,46
ГП РФ 29: "Развитие лесного хозяйства"	29		1 030 394 000,54
Государственная программа Тюменской области "Развитие лесного комплекса"	29	3700000000	1 030 394 000,54
ГП РФ 31: "Обеспечение обороноспособности страны"	31		41 239 500,00
	31	9900000000	41 239 500,00
ГП РФ 36: "Развитие федеративных отношений и создание условий для эффективного и ответственного управления региональными и муниципальными финансами"	36		35 074 733 985,58
	36	9900000000	35 074 733 985,58
ГП РФ 38: "Управление федеральным имуществом"	38		3 556 425 106,66
Государственная программа Тюменской области "Развитие имущественного комплекса"	38	3900000000	1 685 727 728,06
Государственная программа Тюменской области "Развитие ветеринарной службы"	38	4000000000	3 770 967,00
Государственная программа Тюменской области "Сотрудничество"	38	6600000000	1 866 926 411,60
ГП РФ 39: "Управление государственными финансами и регулирование финансовых рынков"	39		799 380 336,58
	39	9900000000	799 380 336,58
ГП РФ 46: "Реализация государственной национальной политики"	46		380 270 161,66
Государственная программа Тюменской области "Реализация государственной национальной политики"	46	5100000000	380 270 161,66
ГП РФ 99: Непрограммные расходы федерального бюджета	99		5 407 261 655,36
Государственная программа Тюменской области "Развитие потребительского рынка и защита прав потребителей"	99	7100000000	76 434 507,91
	99	9900000000	5 330 827 147,45

Наименование расхода	ГП РФ	Код ЦСР	Исполнено 2018, руб.
Итого расходы бюджета субъекта РФ (Ульяновская область)	Х	Х	56 455 423 325,22
ГП РФ 01: "Развитие здравоохранения"	01		8 853 940 317,94
Мероприятия в рамках непрограммных направлений деятельности	01	1100000000	49 994,00
Государственная программа Ульяновской области «Развитие здравоохранения в Ульяновской области» на 2014-2020 годы	01	7800000000	8 848 811 823,94
Государственная программа Ульяновской области "Обеспечение правопорядка и безопасности жизнедеятельности на территории Ульяновской области" на 2014-2020 годы	01	8600000000	5 078 500,00
ГП РФ 02: "Развитие образования"	02		13 369 279 157,23
Мероприятия в рамках непрограммных направлений деятельности	02	1100000000	30 154 000,00
Государственная программа Ульяновской области «Развитие здравоохранения в Ульяновской области» на 2014-2020 годы	02	7800000000	60 829 046,23
Государственная программа Ульяновской области "Развитие и модернизация образования в Ульяновской области" на 2014-2020 годы	02	7900000000	13 278 296 111,00
ГП РФ 03: "Социальная поддержка граждан"	03		11 799 601 042,14
Мероприятия в рамках непрограммных направлений деятельности	03	1100000000	47 591 496,52
Государственная программа Ульяновской области "Развитие и модернизация образования в Ульяновской области" на 2014-2020 годы	03	7900000000	319 467 013,82
Государственная программа Ульяновской области "Социальная поддержка и защита населения Ульяновской области" на 2014-2020 годы	03	8000000000	11 161 751 950,75
Государственная программа Ульяновской области "Гражданское общество и государственная национальная политика в Ульяновской области" на 2014-2020 годы	03	8100000000	12 150 000,00
Государственная программа Ульяновской области "Развитие строительства и архитектуры в Ульяновской области" на 2014-2020 годы	03	8500000000	191 981 078,05
Государственная программа Ульяновской области "Формирование благоприятного инвестиционного климата в Ульяновской области" на 2014-2020 годы	03	9000000000	64 474 178,00
Государственная программа Ульяновской области "Развитие государственной ветеринарной службы Ульяновской области в 2014-2020 годах"	03	9400000000	2 185 325,00
ГП РФ 04: "Доступная среда"	04		436 397 240,94
Мероприятия в рамках непрограммных направлений деятельности	04	1100000000	390 267 915,31
Государственная программа Ульяновской области "Социальная поддержка и защита населения Ульяновской области" на 2014-2020 годы	04	8000000000	11 409 025,63
Государственная программа Ульяновской области "Развитие жилищно-коммунального хозяйства и повышение энергетической эффективности в Ульяновской области" на 2014-2020 годы	04	8300000000	34 720 300,00
ГП РФ 05: "Обеспечение доступным и комфортным жильем и коммунальными услугами граждан Российской Федерации"	05		1 326 815 181,78
Мероприятия в рамках непрограммных направлений деятельности	05	1100000000	92 372 081,26
Государственная программа Ульяновской области "Развитие жилищно-коммунального хозяйства и повышение энергетической эффективности в Ульяновской области" на 2014-2020 годы	05	8300000000	8 085 454,00
Государственная программа Ульяновской области "Развитие строительства и архитектуры в Ульяновской области" на 2014-2020 годы	05	8500000000	771 714 073,95
Государственная программа Ульяновской области "Формирование комфортной городской среды в Ульяновской области" на 2018-2022 годы	05	9800000000	454 643 572,57
ГП РФ 07: "Содействие занятости населения"	07		323 033 314,32
Государственная программа Ульяновской области "Социальная поддержка и защита населения Ульяновской области" на 2014-2020 годы	07	8000000000	322 965 793,82
Государственная программа Ульяновской области "Развитие государственного управления в Ульяновской области" на 2015-2020 годы	07	8400000000	67 520,50
ГП РФ 08: "Обеспечение общественного порядка и противодействие преступности"	08		403 969 809,72
Мероприятия в рамках непрограммных направлений деятельности	08	1100000000	679 801,35
Государственная программа Ульяновской области "Обеспечение правопорядка и безопасности жизнедеятельности на территории Ульяновской области" на 2014-2020 годы	08	8600000000	69 606 982,98
Государственная программа Ульяновской области "Развитие транспортной системы Ульяновской области" на 2014-2020 годы	08	9200000000	333 683 025,39
ГП РФ 10: "Защита населения и территорий от чрезвычайных ситуаций, обеспечение пожарной безопасности и безопасности людей на водных объектах"	10		795 884 779,46
Мероприятия в рамках непрограммных направлений деятельности	10	1100000000	1 007 922,60
Государственная программа Ульяновской области "Социальная поддержка и защита населения Ульяновской области" на 2014-2020 годы	10	8000000000	171 986 082,94

Наименование расхода	ГП РФ	Код ЦСР	Исполнено 2018, руб.
Государственная программа Ульяновской области "Обеспечение правопорядка и безопасности жизнедеятельности на территории Ульяновской области" на 2014-2020 годы	10	8600000000	622 890 773,92
ГП РФ 11: "Развитие культуры и туризма"	11		1 439 286 948,21
Мероприятия в рамках непрограммных направлений деятельности	11	1100000000	53 512 053,79
Государственная программа Ульяновской области "Развитие культуры, туризма и сохранение объектов культурного наследия Ульяновской области" на 2014-2020 годы	11	8700000000	1 368 056 354,55
Государственная программа Ульяновской области "Формирование благоприятного инвестиционного климата в Ульяновской области" на 2014-2020 годы	11	9000000000	17 718 539,87
ГП РФ 12: "Охрана окружающей среды"	12		51 659 629,26
Государственная программа Ульяновской области "Охрана окружающей среды и восстановление природных ресурсов в Ульяновской области на 2014-2020 годы"	12	8800000000	51 659 629,26
ГП РФ 13: "Развитие физической культуры и спорта"	13		1 452 079 810,58
Государственная программа Ульяновской области "Развитие физической культуры и спорта в Ульяновской области на 2014-2020 годы"	13	8900000000	1 442 289 810,58
Государственная программа Ульяновской области "Формирование благоприятного инвестиционного климата в Ульяновской области" на 2014-2020 годы	13	9000000000	9 790 000,00
ГП РФ 14: "Развитие науки и технологий"	14		9 105 000,00
Мероприятия в рамках непрограммных направлений деятельности	14	1100000000	4 570 000,00
Государственная программа Ульяновской области «Развитие здравоохранения в Ульяновской области» на 2014-2020 годы	14	7800000000	4 535 000,00
ГП РФ 15: "Экономическое развитие и инновационная экономика"	15		182 145 790,94
Мероприятия в рамках непрограммных направлений деятельности	15	1100000000	54 109 522,00
Государственная программа Ульяновской области "Развитие государственного управления в Ульяновской области" на 2015-2020 годы	15	8400000000	24 769,00
Государственная программа Ульяновской области "Развитие строительства и архитектуры в Ульяновской области" на 2014-2020 годы	15	8500000000	37 778 700,00
Государственная программа Ульяновской области "Формирование благоприятного инвестиционного климата в Ульяновской области" на 2014-2020 годы	15	9000000000	90 232 799,94
ГП РФ 16: "Развитие промышленности и повышение ее конкурентоспособности"	16		20 185 064,90
Государственная программа Ульяновской области "Формирование благоприятного инвестиционного климата в Ульяновской области" на 2014-2020 годы	16	9000000000	20 185 064,90
ГП РФ 17: "Развитие авиационной промышленности"	17		30 232 800,00
Государственная программа Ульяновской области "Формирование благоприятного инвестиционного климата в Ульяновской области" на 2014-2020 годы	17	9000000000	30 232 800,00
ГП РФ 22: "Развитие атомного энергопромышленного комплекса"	22		763 404 852,97
Мероприятия в рамках непрограммных направлений деятельности	22	1100000000	543 000,00
Государственная программа Ульяновской области "Развитие и модернизация образования в Ульяновской области" на 2014-2020 годы	22	7900000000	47 663 244,89
Государственная программа Ульяновской области "Развитие государственного управления в Ульяновской области" на 2015-2020 годы	22	8400000000	390 082 167,82
Государственная программа Ульяновской области "Развитие строительства и архитектуры в Ульяновской области" на 2014-2020 годы	22	8500000000	151 400 168,94
Государственная программа Ульяновской области "Формирование благоприятного инвестиционного климата в Ульяновской области" на 2014-2020 годы	22	9000000000	158 450 757,02
Государственная программа Ульяновской области "Развитие государственной ветеринарной службы Ульяновской области в 2014-2020 годах"	22	9400000000	15 265 514,30
ГП РФ 23: "Информационное общество"	23		654 293 078,26
Государственная программа Ульяновской области "Гражданское общество и государственная национальная политика в Ульяновской области" на 2014-2020 годы	23	8100000000	211 468 007,67
Государственная программа Ульяновской области "Развитие государственного управления в Ульяновской области" на 2015-2020 годы	23	8400000000	287 154,00
Государственная программа Ульяновской области "Развитие информационного общества и электронного правительства в Ульяновской области" на 2015-2020 годы	23	9600000000	442 537 916,59
ГП РФ 24: "Развитие транспортной системы"	24		4 841 230 232,39

Наименование расхода	ГП РФ	Код ЦСР	Исполнено 2018, руб.
Мероприятия в рамках непрограммных направлений деятельности	24	1100000000	432 161,03
Государственная программа Ульяновской области "Развитие транспортной системы Ульяновской области" на 2014-2020 годы	24	9200000000	4 840 798 071,36
ГП РФ 25: Развитие сельского хозяйства и регулирования рынков сельскохозяйственной продукции, сырья и продовольствия	25		2 130 862 936,16
Государственная программа Ульяновской области "Развитие сельского хозяйства и регулирование рынков сельскохозяйственной продукции, сырья и продовольствия в Ульяновской области" на 2014-2020 годы	25	9300000000	1 959 823 255,27
Государственная программа Ульяновской области "Развитие государственной ветеринарной службы Ульяновской области в 2014-2020 годах"	25	9400000000	171 039 680,89
ГП РФ 27: "Развитие внешнеэкономической деятельности"	27		268 320 438,00
Мероприятия в рамках непрограммных направлений деятельности	27	1100000000	17 000 000,00
Государственная программа Ульяновской области "Формирование благоприятного инвестиционного климата в Ульяновской области" на 2014-2020 годы	27	9000000000	170 691 500,00
Государственная программа Ульяновской области "Развитие транспортной системы Ульяновской области" на 2014-2020 годы	27	9200000000	80 628 938,00
ГП РФ 28: "Воспроизводство и использование природных ресурсов"	28		43 273 997,18
Мероприятия в рамках непрограммных направлений деятельности	28	1100000000	11 318 642,79
Государственная программа Ульяновской области "Охрана окружающей среды и восстановление природных ресурсов в Ульяновской области на 2014-2020 годы"	28	8800000000	31 955 354,39
ГП РФ 29: "Развитие лесного хозяйства"	29		223 078 300,09
Государственная программа Ульяновской области "Охрана окружающей среды и восстановление природных ресурсов в Ульяновской области на 2014-2020 годы"	29	8800000000	223 078 300,09
ГП РФ 30: "Энергоэффективность и развитие энергетики"	30		502 151 122,66
Государственная программа Ульяновской области "Социальная поддержка и защита населения Ульяновской области" на 2014-2020 годы	30	8000000000	2 497 377,19
Государственная программа Ульяновской области "Развитие жилищно-коммунального хозяйства и повышение энергетической эффективности в Ульяновской области" на 2014-2020 годы	30	8300000000	387 913 745,47
Государственная программа Ульяновской области "Формирование благоприятного инвестиционного климата в Ульяновской области" на 2014-2020 годы	30	9000000000	111 740 000,00
ГП РФ 31: "Обеспечение обороноспособности страны"	31		2 110 000,00
Мероприятия в рамках непрограммных направлений деятельности	31	1100000000	2 110 000,00
ГП РФ 36: "Развитие федеративных отношений и создание условий для эффективного и ответственного управления региональными и муниципальными финансами"	36		147 533 552,96
Мероприятия в рамках непрограммных направлений деятельности	36	1100000000	20 000 000,00
Государственная программа Ульяновской области "Развитие и модернизация образования в Ульяновской области" на 2014-2020 годы	36	7900000000	2 560 868,00
Государственная программа Ульяновской области "Развитие жилищно-коммунального хозяйства и повышение энергетической эффективности в Ульяновской области" на 2014-2020 годы	36	8300000000	19 865 000,00
Государственная программа Ульяновской области "Развитие государственного управления в Ульяновской области" на 2015-2020 годы	36	8400000000	910 387,96
Государственная программа Ульяновской области "Управление государственными финансами Ульяновской области" на 2015-2020 годы	36	9500000000	104 197 297,00
ГП РФ 38: "Управление федеральным имуществом"	38		136 515 220,63
Государственная программа Ульяновской области "Повышение эффективности управления государственным имуществом Ульяновской области" на 2015-2020 годы	38	9700000000	136 515 220,63
ГП РФ 39: "Управление государственными финансами и регулирование финансовых рынков"	39		4 728 105 272,79
Мероприятия в рамках непрограммных направлений деятельности	39	1100000000	4 156 075,57
Государственная программа Ульяновской области "Управление государственными финансами Ульяновской области" на 2015-2020 годы	39	9500000000	4 723 949 197,22
ГП РФ 42: "Юстиция"	42		92 718 086,99
Мероприятия в рамках непрограммных направлений деятельности	42	1100000000	92 315 100,00
Государственная программа Ульяновской области "Социальная поддержка и защита населения Ульяновской области" на 2014-2020 годы	42	8000000000	402 986,99
ГП РФ 46: "Реализация государственной национальной политики"	46		14 314 999,93

Наименование расхода	ГП РФ	Код ЦСР	Исполнено 2018, руб.
Государственная программа Ульяновской области "Гражданское общество и государственная национальная политика в Ульяновской области" на 2014-2020 годы	46	8100000000	14 314 999,93
ГП РФ 99: Непрограммные расходы федерального бюджета	99		1 413 895 346,79
Мероприятия в рамках непрограммных направлений деятельности	99	1100000000	1 383 895 346,79
Государственная программа Ульяновской области "Формирование благоприятного инвестиционного климата в Ульяновской области" на 2014-2020 годы	99	9000000000	30 000 000,00

Наименование расхода	ГП РФ	Код ЦСР	Исполнено 2018, руб.
Итого расходы бюджета субъекта РФ (Челябинская область)	Х	Х	156 811 171 198,45
ГП РФ 01: "Развитие здравоохранения"	01		33 106 329 193,95
Государственная программа Челябинской области «Развитие здравоохранения Челябинской области»	01	0100000000	32 914 556 228,11
Государственная программа Челябинской области «Капитальное строительство в Челябинской области на 2014–2020 годы»	01	1500000000	191 772 965,84
ГП РФ 02: "Развитие образования"	02		40 208 667 541,28
Государственная программа Челябинской области «Развитие образования в Челябинской области» на 2018–2025 годы	02	0300000000	19 765 013 077,13
Государственная программа Челябинской области «Поддержка и развитие дошкольного образования в Челябинской области» на 2015–2025 годы	02	0400000000	13 572 715 194,71
Государственная программа Челябинской области «Развитие профессионального образования в Челябинской области» на 2018–2025 годы	02	0500000000	4 330 741 353,66
Государственная программа Челябинской области «Содействие созданию в Челябинской области (исходя из прогнозируемой потребности) новых мест в общеобразовательных организациях» на 2016–2025 годы	02	1100000000	2 099 744 213,34
Государственная программа Челябинской области «Капитальное строительство в Челябинской области на 2014–2020 годы»	02	1500000000	374 201 290,00
Государственная программа Челябинской области «Повышение эффективности реализации молодежной политики в Челябинской области» на 2018–2020 годы	02	2100000000	59 719 506,44
Непрограммные направления деятельности	02	9900000000	6 532 906,00
ГП РФ 03: "Социальная поддержка граждан"	03		24 894 085 392,16
Государственная программа Челябинской области «Капитальное строительство в Челябинской области на 2014–2020 годы»	03	1500000000	17 139 571,15
Государственная программа Челябинской области «Развитие социальной защиты населения в Челябинской области» на 2017–2020 годы	03	2800000000	24 848 874 289,78
Непрограммные направления деятельности	03	9900000000	28 071 531,23
ГП РФ 04: "Доступная среда"	04		16 180 647,05
Государственная программа Челябинской области «Доступная среда» на 2016–2020 годы	04	0800000000	16 180 647,05
ГП РФ 05: "Обеспечение доступным и комфортным жильем и коммунальными услугами граждан Российской Федерации"	05		4 079 254 255,11
Государственная программа Челябинской области «Обеспечение доступным и комфортным жильем граждан Российской Федерации в Челябинской области» на 2014–2020 годы	05	1400000000	1 912 111 319,97
Государственная программа Челябинской области «Капитальное строительство в Челябинской области на 2014–2020 годы»	05	1500000000	188 072 746,92
Государственная программа Челябинской области «Чистая вода» на территории Челябинской области на 2014–2020 годы	05	1600000000	277 100 267,48
Государственная программа Челябинской области «Развитие социальной защиты населения в Челябинской области» на 2017–2020 годы	05	2800000000	141 343 763,80
Государственная программа Челябинской области «Осуществление регионального государственного жилищного надзора» на 2017–2020 годы	05	4100000000	62 124 350,25
Государственная программа Челябинской области "Благоустройство населенных пунктов Челябинской области" на 2018-2022 годы	05	4500000000	1 064 168 184,88
Непрограммные направления деятельности	05	9900000000	434 333 621,81
ГП РФ 07: "Содействие занятости населения"	07		1 767 521 230,69
Государственная программа Челябинской области «Улучшение условий и охраны труда в Челябинской области на 2017–2020 годы»	07	2200000000	17 671 291,24
Государственная программа Челябинской области «Оказание содействия добровольному переселению в Челябинскую область соотечественников, проживающих за рубежом, на 2016–2020 годы»	07	2400000000	17 035 805,75
Государственная программа Челябинской области «Содействие занятости населения Челябинской области на 2015–2020 годы»	07	3700000000	1 732 814 133,70
ГП РФ 08: "Обеспечение общественного порядка и противодействие преступности"	08		736 823 873,42
Государственная программа Челябинской области «Обеспечение общественного порядка и противодействие преступности в Челябинской области» на 2016–2020 годы	08	1900000000	736 823 873,42
ГП РФ 10: "Защита населения и территорий от чрезвычайных ситуаций, обеспечение пожарной безопасности и безопасности людей на водных объектах"	10		933 829 263,61
Государственная программа Челябинской области «Защита населения и территории от чрезвычайных ситуаций, обеспечение пожарной безопасности Челябинской области» на 2014–2021 годы	10	2500000000	904 435 083,61

Наименование расхода	ГП РФ	Код ЦСР	Исполнено 2018, руб.
Государственная программа Челябинской области «Создание систем оповещения и информирования населения о чрезвычайных ситуациях природного и техногенного характера на территории Челябинской области» на 2015–2020 годы	10	3600000000	29 394 180,00
ГП РФ 11: "Развитие культуры и туризма"	11		2 622 864 776,31
Государственная программа Челябинской области «Развитие архивного дела в Челябинской области на 2016–2020 годы»	11	1200000000	93 076 777,69
Государственная программа Челябинской области «Капитальное строительство в Челябинской области на 2014–2020 годы»	11	1500000000	26 262 185,75
Государственная программа Челябинской области «Развитие культуры и туризма в Челябинской области на 2015–2020 годы»	11	3800000000	2 469 225 573,04
Государственная программа Челябинской области «Сохранение объектов культурного наследия на 2017–2020 годы»	11	4000000000	34 300 239,83
ГП РФ 12: "Охрана окружающей среды"	12		371 374 254,37
Государственная программа Челябинской области «Охрана окружающей среды Челябинской области» на 2018–2025 годы	12	4300000000	371 230 763,32
Непрограммные направления деятельности	12	9900000000	143 491,05
ГП РФ 13: "Развитие физической культуры и спорта"	13		3 217 312 471,69
Государственная программа Челябинской области «Капитальное строительство в Челябинской области на 2014–2020 годы»	13	1500000000	113 667 880,95
Государственная программа Челябинской области «Развитие физической культуры и спорта в Челябинской области» на 2015–2020 годы	13	2000000000	3 103 644 590,74
ГП РФ 15: "Экономическое развитие и инновационная экономика"	15		4 324 166 313,43
Государственная программа Челябинской области «Капитальное строительство в Челябинской области на 2014–2020 годы»	15	1500000000	21 043 889,00
Государственная программа Челябинской области «Экономическое развитие и инновационная экономика Челябинской области» на 2016–2020 годы	15	2700000000	2 194 695 512,68
Государственная программа Челябинской области «Осуществление государственного регулирования цен (тарифов) на территории Челябинской области» на 2017–2020 годы	15	3200000000	2 050 472 285,66
Государственная программа Челябинской области «Оптимизация функций государственного (муниципального) управления Челябинской области и повышение эффективности их обеспечения» на 2017–2019 годы	15	3400000000	31 165 080,00
Государственная программа Челябинской области «Управление государственным имуществом, земельными и природными ресурсами Челябинской области в 2017–2020 годах»	15	3900000000	26 789 546,09
ГП РФ 16: "Развитие промышленности и повышение ее конкурентоспособности"	16		20 890 900,00
Государственная программа Челябинской области «Экономическое развитие и инновационная экономика Челябинской области» на 2016–2020 годы	16	2700000000	20 890 900,00
ГП РФ 23: "Информационное общество"	23		859 508 133,73
Государственная программа Челябинской области «Развитие информационного общества в Челябинской области на 2016–2018 годы»	23	3000000000	476 113 695,77
Государственная программа Челябинской области «Оптимизация функций государственного (муниципального) управления Челябинской области и повышение эффективности их обеспечения» на 2017–2019 годы	23	3400000000	8 928 941,75
Государственная программа Челябинской области «Управление государственным имуществом, земельными и природными ресурсами Челябинской области в 2017–2020 годах»	23	3900000000	1 894 400,00
Государственная программа Челябинской области «Обеспечение информационной открытости органов государственной власти Челябинской области и поддержка социально значимых проектов в сфере средств массовой информации» на 2018–2020 годы	23	4400000000	349 285 023,07
Непрограммные направления деятельности	23	9900000000	23 286 073,14
ГП РФ 24: "Развитие транспортной системы"	24		13 044 724 053,40
Государственная программа Челябинской области «Развитие профессионального образования в Челябинской области» на 2018–2025 годы	24	0500000000	23 162 450,00
Государственная программа Челябинской области «Развитие дорожного хозяйства в Челябинской области на 2015–2022 годы»	24	1800000000	12 265 941 643,34
Непрограммные направления деятельности	24	9900000000	755 619 960,06
ГП РФ 25: Развитие сельского хозяйства и регулирования рынков сельскохозяйственной продукции, сырья и продовольствия	25		4 593 120 696,66
Государственная программа Челябинской области «Развитие сельского хозяйства в Челябинской области на 2017–2020 годы»	25	3100000000	4 593 120 696,66

Наименование расхода	ГП РФ	Код ЦСР	Исполнено 2018, руб.
ГП РФ 28: "Воспроизводство и использование природных ресурсов"	28		222 429 149,82
Государственная программа Челябинской области «Охрана окружающей среды Челябинской области» на 2018–2025 годы	28	4300000000	222 429 149,82
ГП РФ 29: "Развитие лесного хозяйства"	29		326 197 876,89
Государственная программа Челябинской области «Развитие лесного хозяйства Челябинской области» на 2014–2020 годы	29	3300000000	326 197 876,89
ГП РФ 30: "Энергоэффективность и развитие энергетики"	30		106 320 908,60
Государственная программа Челябинской области «Энергосбережение и повышение энергетической эффективности» на 2014–2020 годы	30	1700000000	42 919 607,22
Государственная программа Челябинской области «Осуществление государственного регулирования цен (тарифов) на территории Челябинской области» на 2017–2020 годы	30	3200000000	63 401 301,38
ГП РФ 31: "Обеспечение обороноспособности страны"	31		48 076 962,28
Государственная программа Челябинской области «Обеспечение общественного порядка и противодействие преступности в Челябинской области» на 2016–2020 годы	31	1900000000	48 076 962,28
ГП РФ 36: "Развитие федеративных отношений и создание условий для эффективного и ответственного управления региональными и муниципальными финансами"	36		15 564 768 795,30
Государственная программа Челябинской области «Управление государственными финансами и государственным долгом Челябинской области» на 2016–2020 годы	36	1000000000	14 305 827 795,30
Непрограммные направления деятельности	36	9900000000	1 258 941 000,00
ГП РФ 38: "Управление федеральным имуществом"	38		2 521 494 519,11
Государственная программа Челябинской области «Управление государственным имуществом, земельными и природными ресурсами Челябинской области в 2017–2020 годах»	38	3900000000	2 521 494 519,11
ГП РФ 39: "Управление государственными финансами и регулирование финансовых рынков"	39		273 639 491,63
Государственная программа Челябинской области «Управление государственными финансами и государственным долгом Челябинской области» на 2016–2020 годы	39	1000000000	273 639 491,63
ГП РФ 42: "Юстиция"	42		847 480 708,14
Государственная программа Челябинской области «Реализация на территории Челябинской области государственной политики в сфере государственной регистрации актов гражданского состояния» на 2017–2020 годы	42	4200000000	240 313 789,28
Непрограммные направления деятельности	42	9900000000	607 166 918,86
ГП РФ 46: "Реализация государственной национальной политики"	46		10 855 402,23
Государственная программа Челябинской области «Реализация государственной национальной политики Челябинской области на 2018–2021 годы»	46	1300000000	10 365 402,23
Государственная программа Челябинской области «Обеспечение общественного порядка и противодействие преступности в Челябинской области» на 2016–2020 годы	46	1900000000	490 000,00
ГП РФ 99: Непрограммные расходы федерального бюджета	99		2 093 254 387,59
Государственная программа Челябинской области «Капитальное строительство в Челябинской области на 2014–2020 годы»	99	1500000000	29 208 278,76
Государственная программа Челябинской области «Оптимизация функций государственного (муниципального) управления Челябинской области и повышение эффективности их обеспечения» на 2017–2019 годы	99	3400000000	340 000,00
Непрограммные направления деятельности	99	9900000000	2 063 706 108,83

Наименование расхода	ГП РФ	Код ЦСР	Исполнено 2018, руб.
Итого расходы бюджета субъекта РФ (Ярославская область)	Х	Х	67 138 531 181,65
ГП РФ 01: "Развитие здравоохранения"	01		10 888 839 970,27
Государственная программа "Развитие здравоохранения в Ярославской области"	01	0100000000	10 813 696 735,24
Государственная программа "Социальная поддержка населения Ярославской области"	01	0300000000	558 540,51
Государственная программа "Развитие сельского хозяйства в Ярославской области"	01	2500000000	23 774 236,11
Государственная программа "Развитие системы государственного управления на территории Ярославской области"	01	3800000000	1 493 527,60
Непрограммные расходы	01	5000000000	49 316 930,81
ГП РФ 02: "Развитие образования"	02		18 899 454 095,41
Государственная программа "Развитие образования и молодежная политика в Ярославской области"	02	0200000000	18 565 557 541,13
Государственная программа "Социальная поддержка населения Ярославской области"	02	0300000000	36 741 556,87
Государственная программа "Местное самоуправление в Ярославской области"	02	3900000000	287 592 478,25
Непрограммные расходы	02	5000000000	9 562 519,16
ГП РФ 03: "Социальная поддержка граждан"	03		10 747 777 967,42
Государственная программа "Развитие здравоохранения в Ярославской области"	03	0100000000	223 686,98
Государственная программа "Социальная поддержка населения Ярославской области"	03	0300000000	10 442 205 599,29
Государственная программа "Обеспечение доступным и комфортным жильем населения Ярославской области"	03	0500000000	273 826 844,18
Государственная программа "Развитие институтов гражданского общества в Ярославской области"	03	2200000000	30 521 836,97
Непрограммные расходы	03	5000000000	1 000 000,00
ГП РФ 04: "Доступная среда"	04		31 128 780,26
Государственная программа "Доступная среда в Ярославской области"	04	0400000000	30 950 580,26
Государственная программа "Обеспечение общественного порядка и противодействие преступности на территории Ярославской области"	04	0800000000	178 200,00
ГП РФ 05: "Обеспечение доступным и комфортным жильем и коммунальными услугами граждан Российской Федерации"	05		2 484 073 147,01
Государственная программа "Обеспечение доступным и комфортным жильем населения Ярославской области"	05	0500000000	353 033 970,96
Государственная программа "Формирование современной городской среды муниципальных образований на территории Ярославской области"	05	0600000000	397 612 136,33
Государственная программа "Обеспечение качественными коммунальными услугами населения Ярославской области"	05	1400000000	1 697 279 567,20
Государственная программа "Развитие сельского хозяйства в Ярославской области"	05	2500000000	35 611 972,52
Государственная программа "Развитие системы государственного управления на территории Ярославской области"	05	3800000000	535 500,00
ГП РФ 07: "Содействие занятости населения"	07		499 315 076,47
Государственная программа "Социальная поддержка населения Ярославской области"	07	0300000000	99 359,00
Государственная программа "Содействие занятости населения Ярославской области"	07	0700000000	496 749 011,47
Государственная программа "Развитие системы государственного управления на территории Ярославской области"	07	3800000000	2 466 706,00
ГП РФ 08: "Обеспечение общественного порядка и противодействие преступности"	08		175 532 484,12
Государственная программа "Обеспечение общественного порядка и противодействие преступности на территории Ярославской области"	08	0800000000	169 959 489,34
Непрограммные расходы	08	5000000000	5 572 994,78
ГП РФ 10: "Защита населения и территорий от чрезвычайных ситуаций, обеспечение пожарной безопасности и безопасности людей на водных объектах"	10		684 881 885,93
Государственная программа "Обеспечение доступным и комфортным жильем населения Ярославской области"	10	0500000000	266 106,00
Государственная программа "Защита населения и территории Ярославской области от чрезвычайных ситуаций, обеспечение пожарной безопасности и безопасности людей на водных объектах"	10	1000000000	660 502 397,46
Государственная программа "Обеспечение качественными коммунальными услугами населения Ярославской области"	10	1400000000	24 113 382,47

Наименование расхода	ГП РФ	Код ЦСР	Исполнено 2018, руб.
ГП РФ 11: "Развитие культуры и туризма"	11		1 548 739 784,35
Государственная программа "Развитие культуры и туризма в Ярославской области"	11	1100000000	1 544 292 940,71
Непрограммные расходы	11	5000000000	4 446 843,64
ГП РФ 12: "Охрана окружающей среды"	12		438 800 643,39
Государственная программа "Охрана окружающей среды в Ярославской области"	12	1200000000	29 885 929,25
Государственная программа "Обеспечение качественными коммунальными услугами населения Ярославской области"	12	1400000000	408 042 705,00
Государственная программа "Развитие сельского хозяйства в Ярославской области"	12	2500000000	157 856,14
Непрограммные расходы	12	5000000000	714 153,00
ГП РФ 13: "Развитие физической культуры и спорта"	13		564 551 528,64
Государственная программа "Развитие физической культуры и спорта в Ярославской области"	13	1300000000	564 551 528,64
ГП РФ 14: "Развитие науки и технологий"	14		76 630 041,73
Государственная программа "Экономическое развитие и инновационная экономика в Ярославской области"	14	1500000000	18 431 441,73
Государственная программа "Развитие промышленности в Ярославской области и повышение ее конкурентоспособности"	14	1600000000	8 198 600,00
Государственная программа "Местное самоуправление в Ярославской области"	14	3900000000	50 000 000,00
ГП РФ 15: "Экономическое развитие и инновационная экономика"	15		878 429 205,34
Государственная программа "Экономическое развитие и инновационная экономика в Ярославской области"	15	1500000000	723 854 345,36
Государственная программа "Информационное общество в Ярославской области"	15	2300000000	31 521 500,00
Государственная программа "Создание условий для эффективного управления региональными и муниципальными финансами в Ярославской области"	15	3600000000	48 877 938,35
Непрограммные расходы	15	5000000000	74 175 421,63
ГП РФ 16: "Развитие промышленности и повышение ее конкурентоспособности"	16		10 789 320,42
Государственная программа "Экономическое развитие и инновационная экономика в Ярославской области"	16	1500000000	3 894 041,60
Государственная программа "Развитие промышленности в Ярославской области и повышение ее конкурентоспособности"	16	1600000000	6 895 278,82
ГП РФ 17: "Развитие авиационной промышленности"	17		770 000,00
Непрограммные расходы	17	5000000000	770 000,00
ГП РФ 19: "Развитие электронной и радиоэлектронной промышленности"	19		27 303 375,16
Государственная программа "Развитие сельского хозяйства в Ярославской области"	19	2500000000	27 303 375,16
ГП РФ 23: "Информационное общество"	23		512 574 432,33
Государственная программа "Развитие институтов гражданского общества в Ярославской области"	23	2200000000	873 227,00
Государственная программа "Информационное общество в Ярославской области"	23	2300000000	221 887 074,94
Государственная программа "Государственные и муниципальные услуги Ярославской области"	23	3700000000	285 742 182,03
Государственная программа "Развитие системы государственного управления на территории Ярославской области"	23	3800000000	135 206,63
Государственная программа "Местное самоуправление в Ярославской области"	23	3900000000	3 936 741,73
ГП РФ 24: "Развитие транспортной системы"	24		7 663 767 402,29
Государственная программа "Развитие культуры и туризма в Ярославской области"	24	1100000000	49 666 307,07
Государственная программа "Развитие институтов гражданского общества в Ярославской области"	24	2200000000	43 200,00
Государственная программа "Развитие дорожного хозяйства и транспорта в Ярославской области"	24	2400000000	7 601 540 594,41
Государственная программа "Развитие сельского хозяйства в Ярославской области"	24	2500000000	3 570 458,80
Государственная программа "Создание условий для эффективного управления региональными и муниципальными финансами в Ярославской области"	24	3600000000	99 720,00

Наименование расхода	ГП РФ	Код ЦСР	Исполнено 2018, руб.
Государственная программа "Местное самоуправление в Ярославской области"	24	3900000000	8 847 122,01
ГП РФ 25: Развитие сельского хозяйства и регулирования рынков сельскохозяйственной продукции, сырья и продовольствия	25		1 248 448 339,34
Государственная программа "Экономическое развитие и инновационная экономика в Ярославской области"	25	1500000000	13 367 302,92
Государственная программа "Развитие сельского хозяйства в Ярославской области"	25	2500000000	1 235 081 036,42
ГП РФ 26: "Развитие рыбохозяйственного комплекса"	26		781 157,37
Государственная программа "Развитие образования и молодежная политика в Ярославской области"	26	0200000000	340 337,37
Государственная программа "Охрана окружающей среды в Ярославской области"	26	1200000000	440 820,00
ГП РФ 28: "Воспроизводство и использование природных ресурсов"	28		55 260 522,63
Государственная программа "Охрана окружающей среды в Ярославской области"	28	1200000000	21 600 841,00
Государственная программа "Обеспечение качественными коммунальными услугами населения Ярославской области"	28	1400000000	22 816 070,88
Непрограммные расходы	28	5000000000	10 843 610,75
ГП РФ 29: "Развитие лесного хозяйства"	29		223 473 213,14
Государственная программа "Развитие лесного хозяйства Ярославской области"	29	2900000000	203 226 815,40
Непрограммные расходы	29	5000000000	20 246 397,74
ГП РФ 30: "Энергоэффективность и развитие энергетики"	30		34 904 011,95
Государственная программа "Обеспечение качественными коммунальными услугами населения Ярославской области"	30	1400000000	2 061 205,80
Государственная программа "Развитие промышленности в Ярославской области и повышение ее конкурентоспособности"	30	1600000000	32 842 806,15
ГП РФ 32: "Обеспечение государственной безопасности"	32		176 500,00
Государственная программа "Развитие системы государственного управления на территории Ярославской области"	32	3800000000	176 500,00
ГП РФ 36: "Развитие федеративных отношений и создание условий для эффективного и ответственного управления региональными и муниципальными финансами"	36		4 373 946 205,14
Государственная программа "Создание условий для эффективного управления региональными и муниципальными финансами в Ярославской области"	36	3600000000	4 373 946 205,14
ГП РФ 38: "Управление федеральным имуществом"	38		20 276 184,20
Государственная программа "Развитие сельского хозяйства в Ярославской области"	38	2500000000	370 000,00
Государственная программа "Создание условий для эффективного управления региональными и муниципальными финансами в Ярославской области"	38	3600000000	19 906 184,20
ГП РФ 39: "Управление государственными финансами и регулирование финансовых рынков"	39		2 212 428 418,84
Государственная программа "Создание условий для эффективного управления региональными и муниципальными финансами в Ярославской области"	39	3600000000	2 072 432 495,37
Непрограммные расходы	39	5000000000	139 995 923,47
ГП РФ 42: "Юстиция"	42		363 270,00
Государственная программа "Развитие системы государственного управления на территории Ярославской области"	42	3800000000	363 270,00
ГП РФ 46: "Реализация государственной национальной политики"	46		6 071 034,02
Государственная программа "Развитие институтов гражданского общества в Ярославской области"	46	2200000000	6 071 034,02
ГП РФ 99: Непрограммные расходы федерального бюджета	99		2 829 043 184,48
Непрограммные расходы	99	5000000000	2 829 043 184,48

Наименование расхода	ГП РФ	Код ЦСР	Исполнено 2018, руб.
Итого расходы бюджета субъекта РФ (г. Санкт-Петербург)	X	X	569 610 035 575,91
ГП РФ 01: "Развитие здравоохранения"	01		93 378 687 449,89
Развитие здравоохранения в Санкт-Петербурге	01	0100000000	93 378 687 449,89
ГП РФ 02: "Развитие образования"	02		137 121 989 187,49
Развитие образования в Санкт-Петербурге	02	0200000000	133 917 849 730,86
Создание условий для обеспечения общественного согласия в Санкт-Петербурге	02	1700000000	3 204 139 456,63
ГП РФ 03: "Социальная поддержка граждан"	03		75 355 434 234,02
Социальная поддержка граждан в Санкт-Петербурге	03	0300000000	74 819 644 253,72
Обеспечение доступным жильем и жилищно-коммунальными услугами жителей Санкт-Петербурга	03	0900000000	535 789 980,30
ГП РФ 04: "Доступная среда"	04		34 407 100,00
Развитие образования в Санкт-Петербурге	04	0200000000	34 407 100,00
ГП РФ 05: "Обеспечение доступным и комфортным жильем и коммунальными услугами граждан Российской Федерации"	05		37 381 245 036,60
Обеспечение доступным жильем и жилищно-коммунальными услугами жителей Санкт-Петербурга	05	0900000000	37 381 245 036,60
ГП РФ 07: "Содействие занятости населения"	07		1 481 990 167,88
Содействие занятости населения в Санкт-Петербурге	07	1300000000	1 481 990 167,88
ГП РФ 08: "Обеспечение общественного порядка и противодействие преступности"	08		4 326 194 382,57
Обеспечение законности, правопорядка и безопасности в Санкт-Петербурге	08	0600000000	4 326 194 382,57
ГП РФ 10: "Защита населения и территорий от чрезвычайных ситуаций, обеспечение пожарной безопасности и безопасности людей на водных объектах"	10		3 757 396 204,33
Обеспечение законности, правопорядка и безопасности в Санкт-Петербурге	10	0600000000	3 757 396 204,33
ГП РФ 11: "Развитие культуры и туризма"	11		25 755 903 023,50
Развитие сферы культуры в Санкт-Петербурге	11	0800000000	24 964 573 394,81
Создание условий для обеспечения общественного согласия в Санкт-Петербурге	11	1700000000	81 760 419,89
Развитие сферы туризма в Санкт-Петербурге	11	1800000000	709 569 208,80
ГП РФ 12: "Охрана окружающей среды"	12		7 890 250 668,29
Благоустройство и охрана окружающей среды в Санкт-Петербурге	12	1000000000	7 890 250 668,29
ГП РФ 13: "Развитие физической культуры и спорта"	13		14 461 347 539,00
Развитие физической культуры и спорта в Санкт-Петербурге	13	0400000000	14 461 347 539,00
ГП РФ 14: "Развитие науки и технологий"	14		117 743 771,63
Экономическое развитие и экономика знаний в Санкт-Петербурге	14	1100000000	117 743 771,63
ГП РФ 15: "Экономическое развитие и инновационная экономика"	15		8 574 390 740,24
Экономическое развитие и экономика знаний в Санкт-Петербурге	15	1100000000	1 123 277 850,52
Развитие промышленности, инновационной деятельности и агропромышленного комплекса в Санкт-Петербурге	15	1200000000	26 623 800,00
Развитие предпринимательства и потребительского рынка в Санкт-Петербурге	15	1400000000	1 337 417 091,97
Повышение эффективности государственного управления в Санкт-Петербурге	15	1500000000	5 999 998,50
Экономическое и социальное развитие территорий Санкт-Петербурга	15	1600000000	6 081 071 999,25
ГП РФ 16: "Развитие промышленности и повышение ее конкурентоспособности"	16		3 983 932 595,54
Развитие промышленности, инновационной деятельности и агропромышленного комплекса в Санкт-Петербурге	16	1200000000	3 983 932 595,54
ГП РФ 23: "Информационное общество"	23		11 119 076 620,21
Повышение эффективности государственного управления в Санкт-Петербурге	23	1500000000	9 590 649 422,39
Создание условий для обеспечения общественного согласия в Санкт-Петербурге	23	1700000000	1 528 427 197,82
ГП РФ 24: "Развитие транспортной системы"	24		98 174 098 380,25
Развитие транспортной системы Санкт-Петербурга	24	0500000000	98 174 098 380,25
ГП РФ 25: Развитие сельского хозяйства и регулирования рынков сельскохозяйственной продукции, сырья и продовольствия	25		174 383 848,65
Развитие промышленности, инновационной деятельности и агропромышленного комплекса в Санкт-Петербурге	25	1200000000	174 383 848,65
ГП РФ 27: "Развитие внешнеэкономической деятельности"	27		168 195 515,87
Экономическое развитие и экономика знаний в Санкт-Петербурге	27	1100000000	168 195 515,87
ГП РФ 28: "Воспроизводство и использование природных ресурсов"	28		20 739 763,41
Благоустройство и охрана окружающей среды в Санкт-Петербурге	28	1000000000	20 739 763,41

Наименование расхода	ГП РФ	Код ЦСР	Исполнено 2018, руб.
ГП РФ 30: "Энергоэффективность и развитие энергетики"	30		18 214 741 225,86
Комплексное развитие систем коммунальной инфраструктуры, энергетики и энергосбережения в Санкт-Петербурге	30	0700000000	18 214 741 225,86
ГП РФ 39: "Управление государственными финансами и регулирование финансовых рынков"	39		2 728 340 869,97
Повышение эффективности государственного управления в Санкт-Петербурге	39	1500000000	411 671 605,19
Непрограммные расходы	39	9900000000	2 316 669 264,78
ГП РФ 46: "Реализация государственной национальной политики"	46		168 981 494,94
Создание условий для обеспечения общественного согласия в Санкт-Петербурге	46	1700000000	168 981 494,94
ГП РФ 99: Непрограммные расходы федерального бюджета	99		25 220 565 755,77
Обеспечение законности, правопорядка и безопасности в Санкт-Петербурге	99	0600000000	13 743 876,34
Непрограммные расходы	99	9900000000	25 206 821 879,43

Наименование расхода	ГП РФ	Код ЦСР	Исполнено 2018, руб.
Итого расходы бюджета субъекта РФ (г. Москва)	X	X	2 315 088 890 586,28
ГП РФ 01: "Развитие здравоохранения"	01		223 698 243 007,78
Развитие здравоохранения города Москвы (Столичное здравоохранение)	01	0200000000	219 899 495 501,98
Развитие образования города Москвы («Столичное образование»)	01	0300000000	3 691 861 790,56
Социальная поддержка жителей города Москвы	01	0400000000	3 955 800,00
Прочие непрограммные направления деятельности органов государственной власти	01	3500000000	102 929 915,24
ГП РФ 02: "Развитие образования"	02		289 181 801 765,69
Развитие образования города Москвы («Столичное образование»)	02	0300000000	282 692 387 444,73
Социальная поддержка жителей города Москвы	02	0400000000	3 526 384 558,13
Жилище	02	0500000000	933 291 636,10
Развитие коммунально-инженерной инфраструктуры и энергосбережение	02	0600000000	316 208 800,00
Спорт Москвы	02	1000000000	15 901 500,00
Развитие городской среды	02	1300000000	1 657 999 985,73
Градостроительная политика	02	1500000000	9 255 000,00
Непрограммные направления деятельности органов государственной власти в части предоставления межбюджетных трансфертов	02	3300000000	6 830 000,00
Прочие непрограммные направления деятельности органов государственной власти	02	3500000000	23 542 841,00
ГП РФ 03: "Социальная поддержка граждан"	03		232 286 414 457,22
Социальная поддержка жителей города Москвы	03	0400000000	224 591 930 699,61
Развитие коммунально-инженерной инфраструктуры и энергосбережение	03	0600000000	7 661 422 166,69
Прочие непрограммные направления деятельности органов государственной власти	03	3500000000	33 061 590,92
ГП РФ 04: "Доступная среда"	04		17 729 598 994,66
Социальная поддержка жителей города Москвы	04	0400000000	8 903 581 266,06
Жилище	04	0500000000	10 134 704,32
Развитие коммунально-инженерной инфраструктуры и энергосбережение	04	0600000000	2 414 985 346,90
Экономическое развитие и инвестиционная привлекательность города Москвы	04	1400000000	6 389 609 061,57
Градостроительная политика	04	1500000000	7 569 000,00
Прочие непрограммные направления деятельности органов государственной власти	04	3500000000	3 719 615,81
ГП РФ 05: "Обеспечение доступным и комфортным жильем и коммунальными услугами граждан Российской Федерации"	05		146 953 474 309,41
Социальная поддержка жителей города Москвы	05	0400000000	16 105 869 321,60
Жилище	05	0500000000	101 874 880 538,08
Развитие коммунально-инженерной инфраструктуры и энергосбережение	05	0600000000	453 400 679,72
Спорт Москвы	05	1000000000	128 200 000,00
Развитие городской среды	05	1300000000	26 223 088 701,01
Экономическое развитие и инвестиционная привлекательность города Москвы	05	1400000000	1 211 335 069,00
Градостроительная политика	05	1500000000	956 700 000,00
ГП РФ 06: Развитие пенсионной системы	06		150 218 868 556,44
Социальная поддержка жителей города Москвы	06	0400000000	145 029 742 607,59
Градостроительная политика	06	1500000000	5 113 730 669,30
Прочие непрограммные направления деятельности органов государственной власти	06	3500000000	75 395 279,55
ГП РФ 07: "Содействие занятости населения"	07		5 110 212 656,59
Социальная поддержка жителей города Москвы	07	0400000000	2 878 318 501,77
Жилище	07	0500000000	1 101 244 769,15
Экономическое развитие и инвестиционная привлекательность города Москвы	07	1400000000	519 430 026,00
Градостроительная политика	07	1500000000	571 769 359,67
Прочие непрограммные направления деятельности органов государственной власти	07	3500000000	39 450 000,00
ГП РФ 08: "Обеспечение общественного порядка и противодействие преступности"	08		15 263 237 491,52
Экономическое развитие и инвестиционная привлекательность города Москвы	08	1400000000	512 475 146,54
Безопасный город	08	1700000000	14 750 762 344,98
ГП РФ 10: "Защита населения и территорий от чрезвычайных ситуаций, обеспечение пожарной безопасности и безопасности людей на водных объектах"	10		22 931 210 643,58
Социальная поддержка жителей города Москвы	10	0400000000	1 118 552 332,32
Развитие коммунально-инженерной инфраструктуры и энергосбережение	10	0600000000	439 979 687,66
Развитие городской среды	10	1300000000	10 088 706 754,37

Наименование расхода	ГП РФ	Код ЦСР	Исполнено 2018, руб.
Экономическое развитие и инвестиционная привлекательность города Москвы	10	1400000000	32 100 000,00
Безопасный город	10	1700000000	11 251 871 869,23
ГП РФ 11: "Развитие культуры и туризма"	11		187 181 973 187,34
Развитие образования города Москвы («Столичное образование»)	11	0300000000	196 900,00
Социальная поддержка жителей города Москвы	11	0400000000	11 433 300,00
Жилище	11	0500000000	112 557 848 571,72
Развитие коммунально-инженерной инфраструктуры и энергосбережение	11	0600000000	901 000 000,00
Культура Москвы	11	0900000000	47 504 767 541,53
Развитие городской среды	11	1300000000	24 911 967 207,78
Градостроительная политика	11	1500000000	155 853 272,76
Прочие непрограммные направления деятельности органов государственной власти	11	3500000000	1 138 906 393,55
ГП РФ 12: "Охрана окружающей среды"	12		53 559 015 932,11
Развитие здравоохранения города Москвы (Столичное здравоохранение)	12	0200000000	10 880 972 360,44
Развитие коммунально-инженерной инфраструктуры и энергосбережение	12	0600000000	40 127 494 176,86
Развитие городской среды	12	1300000000	1 400 000 000,00
Градостроительная политика	12	1500000000	1 150 549 394,81
ГП РФ 13: "Развитие физической культуры и спорта"	13		53 086 403 856,26
Развитие образования города Москвы («Столичное образование»)	13	0300000000	737 932 931,54
Спорт Москвы	13	1000000000	52 348 470 924,72
ГП РФ 14: "Развитие науки и технологий"	14		6 313 247 202,12
Развитие транспортной системы	14	0100000000	10 000 000,00
Развитие городской среды	14	1300000000	70 000 000,00
Экономическое развитие и инвестиционная привлекательность города Москвы	14	1400000000	6 149 562 878,39
Градостроительная политика	14	1500000000	83 684 323,73
ГП РФ 15: "Экономическое развитие и инновационная экономика"	15		12 552 383 110,15
Жилище	15	0500000000	45 352 590,00
Экономическое развитие и инвестиционная привлекательность города Москвы	15	1400000000	12 393 261 903,01
Градостроительная политика	15	1500000000	113 768 617,14
ГП РФ 16: "Развитие промышленности и повышение ее конкурентоспособности"	16		17 261 218 108,12
Развитие транспортной системы	16	0100000000	204 249 362,92
Развитие коммунально-инженерной инфраструктуры и энергосбережение	16	0600000000	16 767 604 258,62
Экономическое развитие и инвестиционная привлекательность города Москвы	16	1400000000	289 364 486,58
ГП РФ 17: "Развитие авиационной промышленности"	17		23 014 971 364,27
Развитие коммунально-инженерной инфраструктуры и энергосбережение	17	0600000000	23 014 971 364,27
ГП РФ 18: "Развитие судостроения и техники для освоения шельфовых месторождений"	18		43 386 394,61
Развитие коммунально-инженерной инфраструктуры и энергосбережение	18	0600000000	43 386 394,61
ГП РФ 19: "Развитие электронной и радиоэлектронной промышленности"	19		37 443 400,00
Информационный город	19	1200000000	37 443 400,00
ГП РФ 20: "Развитие фармацевтической и медицинской промышленности"	20		847 062 200,00
Градостроительная политика	20	1500000000	847 062 200,00
ГП РФ 21: "Космическая деятельность России"	21		510 000 000,00
Развитие транспортной системы	21	0100000000	10 000 000,00
Развитие коммунально-инженерной инфраструктуры и энергосбережение	21	0600000000	500 000 000,00
ГП РФ 22: "Развитие атомного энергопромышленного комплекса"	22		615 881 009,72
Жилище	22	0500000000	49 501 800,00
Развитие коммунально-инженерной инфраструктуры и энергосбережение	22	0600000000	559 244 509,72
Градостроительная политика	22	1500000000	7 134 700,00
ГП РФ 23: "Информационное общество"	23		239 315 396 242,00
Развитие транспортной системы	23	0100000000	32 231 259 073,72
Развитие образования города Москвы («Столичное образование»)	23	0300000000	492 430 400,00
Социальная поддержка жителей города Москвы	23	0400000000	45 442 300 411,09
Жилище	23	0500000000	4 345 517 204,73
Развитие коммунально-инженерной инфраструктуры и энергосбережение	23	0600000000	4 907 588 390,62
Культура Москвы	23	0900000000	80 538 333,38
Спорт Москвы	23	1000000000	1 655 048 740,00
Открытое Правительство	23	1100000000	20 122 578 899,08
Информационный город	23	1200000000	62 845 282 608,74
Развитие городской среды	23	1300000000	3 301 964 635,51

Наименование расхода	ГП РФ	Код ЦСР	Исполнено 2018, руб.
Экономическое развитие и инвестиционная привлекательность города Москвы	23	1400000000	2 584 871 575,55
Градостроительная политика	23	1500000000	12 437 801 955,72
Непрограммные направления деятельности органов государственной власти по руководству и управлению в сфере установленных функций органов государственной власти города Москвы	23	3100000000	45 771 563 788,12
Резервный фонд, предусмотренный в бюджете города Москвы	23	3200000000	223 488,00
Прочие непрограммные направления деятельности органов государственной власти	23	3500000000	3 096 426 737,74
ГП РФ 24: "Развитие транспортной системы"	24		557 620 766 785,13
Развитие транспортной системы	24	0100000000	509 655 679 159,02
Социальная поддержка жителей города Москвы	24	0400000000	122 560 000,00
Развитие коммунально-инженерной инфраструктуры и энергосбережение	24	0600000000	786 330 777,06
Развитие городской среды	24	1300000000	17 323 999 758,50
Экономическое развитие и инвестиционная привлекательность города Москвы	24	1400000000	24 035 884 300,00
Градостроительная политика	24	1500000000	1 864 711 602,22
Безопасный город	24	1700000000	26 224 232,41
Резервный фонд, предусмотренный в бюджете города Москвы	24	3200000000	87 935 982,50
Прочие непрограммные направления деятельности органов государственной власти	24	3500000000	3 717 440 973,42
ГП РФ 25: Развитие сельского хозяйства и регулирования рынков сельскохозяйственной продукции, сырья и продовольствия	25		412 430 083,93
Развитие коммунально-инженерной инфраструктуры и энергосбережение	25	0600000000	221 049 968,50
Экономическое развитие и инвестиционная привлекательность города Москвы	25	1400000000	87 400 240,97
Градостроительная политика	25	1500000000	103 979 874,46
ГП РФ 26: "Развитие рыбохозяйственного комплекса"	26		64 400,00
Развитие здравоохранения города Москвы (Столичное здравоохранение)	26	0200000000	64 400,00
ГП РФ 27: "Развитие внешнеэкономической деятельности"	27		20 724 390,93
Экономическое развитие и инвестиционная привлекательность города Москвы	27	1400000000	20 724 390,93
ГП РФ 28: "Воспроизводство и использование природных ресурсов"	28		1 016 067 746,50
Развитие городской среды	28	1300000000	1 016 067 746,50
ГП РФ 29: "Развитие лесного хозяйства"	29		5 371 283 973,07
Развитие коммунально-инженерной инфраструктуры и энергосбережение	29	0600000000	5 371 283 973,07
ГП РФ 30: "Энергоэффективность и развитие энергетики"	30		628 663 063,71
Жилище	30	0500000000	203 850 800,00
Развитие коммунально-инженерной инфраструктуры и энергосбережение	30	0600000000	424 812 263,71
ГП РФ 31: "Обеспечение обороноспособности страны"	31		1 391 874 951,76
Социальная поддержка жителей города Москвы	31	0400000000	1 370 280 400,00
Безопасный город	31	1700000000	21 594 551,76
ГП РФ 32: "Обеспечение государственной безопасности"	32		143 474 600,00
Развитие здравоохранения города Москвы (Столичное здравоохранение)	32	0200000000	143 474 600,00
ГП РФ 36: "Развитие федеративных отношений и создание условий для эффективного и ответственного управления региональными и муниципальными финансами"	36		326 115 500,00
Социальная поддержка жителей города Москвы	36	0400000000	62 066 500,00
Непрограммные направления деятельности органов государственной власти в части предоставления межбюджетных трансфертов	36	3300000000	264 049 000,00
ГП РФ 38: "Управление федеральным имуществом"	38		6 050 520 690,98
Развитие коммунально-инженерной инфраструктуры и энергосбережение	38	0600000000	1 202 575 916,57
Открытое Правительство	38	1100000000	486 229 616,97
Информационный город	38	1200000000	14 445 205,05
Экономическое развитие и инвестиционная привлекательность города Москвы	38	1400000000	4 347 269 952,39
ГП РФ 39: "Управление государственными финансами и регулирование финансовых рынков"	39		2 235 066 232,66
Прочие непрограммные направления деятельности органов государственной власти	39	3500000000	2 235 066 232,66
ГП РФ 41: "Внешнеполитическая деятельность"	41		491 495 767,69
Жилище	41	0500000000	168 100 167,69
Градостроительная политика	41	1500000000	75 000 000,00
Прочие непрограммные направления деятельности органов государственной власти	41	3500000000	248 395 600,00
ГП РФ 42: "Юстиция"	42		1 593 773 877,52
Развитие коммунально-инженерной инфраструктуры и энергосбережение	42	0600000000	43 185 295,29

Наименование расхода	ГП РФ	Код ЦСР	Исполнено 2018, руб.
Экономическое развитие и инвестиционная привлекательность города Москвы	42	1400000000	17 745 000,00
Градостроительная политика	42	1500000000	588 867 676,20
Безопасный город	42	1700000000	66 640 958,41
Резервный фонд, предусмотренный в бюджете города Москвы	42	3200000000	429 874 067,05
Прочие непрограммные направления деятельности органов государственной власти	42	3500000000	447 460 880,57
ГП РФ 44: "Развитие оборонно-промышленного комплекса"	44		5 358 948,13
Развитие коммунально-инженерной инфраструктуры и энергосбережение	44	0600000000	5 358 948,13
ГП РФ 46: "Реализация государственной национальной политики"	46		387 087 341,22
Развитие коммунально-инженерной инфраструктуры и энергосбережение	46	0600000000	24 921 069,76
Прочие непрограммные направления деятельности органов государственной власти	46	3500000000	362 166 271,46
ГП РФ 99: Непрограммные расходы федерального бюджета	99		39 682 678 343,46
Безопасный город	99	1700000000	303 681 560,52
Непрограммные направления деятельности органов государственной власти по руководству и управлению в сфере установленных функций органов государственной власти города Москвы	99	3100000000	2 323 716 905,94
Непрограммные направления деятельности органов государственной власти в части предоставления межбюджетных трансфертов	99	3300000000	333 898 000,00
Прочие непрограммные направления деятельности органов государственной власти	99	3500000000	36 721 381 877,00

Наименование расхода	ГП РФ	Код ЦСР	Исполнено 2018, руб.
Итого расходы бюджета субъекта РФ (г. Севастополь)	X	X	35 645 756 897,46
ГП РФ 01: "Развитие здравоохранения"	01		3 740 188 963,24
Государственная программа города Севастополя «Развитие здравоохранения в городе Севастополе» на 2017–2022 годы»	01	0700000000	2 144 957 613,71
Государственная программа города Севастополя «Развитие государственного управления города Севастополя на 2017–2022 годы»	01	1400000000	933 079,02
Территориальная программа государственных гарантий бесплатного оказания медицинской помощи в городе Севастополе	01	3600000000	1 594 298 270,51
ГП РФ 02: "Развитие образования"	02		7 980 611 726,93
Государственная программа города Севастополя «Развитие образования в городе Севастополе на 2017–2022 годы»	02	0800000000	7 523 925 410,19
Государственная программа города Севастополя «Развитие культуры и туризма города Севастополя на 2017–2022 годы»	02	1000000000	189 616 300,00
Государственная программа города Севастополя «Развитие физической культуры и спорта. Молодежная политика в городе Севастополе» на 2017–2022 годы»	02	1100000000	250 937 880,98
Государственная программа города Севастополя «Развитие государственного управления города Севастополя на 2017–2022 годы»	02	1400000000	16 132 135,76
ГП РФ 03: "Социальная поддержка граждан"	03		2 801 521 172,17
Государственная программа города Севастополя «Жилище» на 2017–2022 годы»	03	0600000000	13 875 974,28
Государственная программа города Севастополя «Социальная защита, охрана труда и содействие занятости населения в городе Севастополе» на 2017–2022 годы»	03	0900000000	2 752 855 192,49
Государственная программа города Севастополя «Развитие гражданского общества и создание условий для обеспечения общественного согласия в городе Севастополе на 2017–2022 годы»	03	1500000000	34 790 005,40
ГП РФ 04: "Доступная среда"	04		3 807 468,49
Государственная программа города Севастополя «Развитие образования в городе Севастополе на 2017–2022 годы»	04	0800000000	1 712 600,00
Государственная программа города Севастополя «Социальная защита, охрана труда и содействие занятости населения в городе Севастополе» на 2017–2022 годы»	04	0900000000	2 094 868,49
ГП РФ 05: "Обеспечение доступным и комфортным жильем и коммунальными услугами граждан Российской Федерации"	05		6 364 285 167,96
Государственная программа города Севастополя «Развитие жилищно-коммунальной инфраструктуры города Севастополя на 2017–2022 годы»	05	0100000000	5 710 754 697,21
Государственная программа города Севастополя «Развитие градостроительной деятельности в городе Севастополе на 2017–2022 годы»	05	0500000000	120 231 300,00
Государственная программа города Севастополя «Жилище» на 2017–2022 годы»	05	0600000000	512 797 177,13
Государственная программа города Севастополя «Развитие земельных и имущественных отношений в городе Севастополе на 2017–2022 годы»	05	1600000000	13 338 389,84
Погашение обязательств прошлых периодов по программным расходам	05	6900000000	7 163 603,78
ГП РФ 07: "Содействие занятости населения"	07		174 164 472,02
Государственная программа города Севастополя «Социальная защита, охрана труда и содействие занятости населения в городе Севастополе» на 2017–2022 годы»	07	0900000000	163 043 065,56
Государственная программа города Севастополя «Развитие государственного управления города Севастополя на 2017–2022 годы»	07	1400000000	10 281 756,46
Государственная программа города Севастополя «Развитие гражданского общества и создание условий для обеспечения общественного согласия в городе Севастополе на 2017–2022 годы»	07	1500000000	839 650,00
ГП РФ 08: "Обеспечение общественного порядка и противодействие преступности"	08		5 420 818,90
Государственная программа города Севастополя «Обеспечение общественной безопасности в городе Севастополе на 2017–2022 годы»	08	1200000000	5 420 818,90
ГП РФ 10: "Защита населения и территорий от чрезвычайных ситуаций, обеспечение пожарной безопасности и безопасности людей на водных объектах"	10		387 733 974,39
Государственная программа города Севастополя «Обеспечение общественной безопасности в городе Севастополе на 2017–2022 годы»	10	1200000000	387 733 974,39
ГП РФ 11: "Развитие культуры и туризма"	11		2 253 528 435,81
Государственная программа города Севастополя «Развитие культуры и туризма города Севастополя на 2017–2022 годы»	11	1000000000	2 244 301 523,50

Наименование расхода	ГП РФ	Код ЦСР	Исполнено 2018, руб.
Государственная программа города Севастополя «Развитие государственного управления города Севастополя на 2017–2022 годы»	11	1400000000	1 273 898,00
Погашение обязательств прошлых периодов по программным расходам	11	6900000000	7 953 014,31
ГП РФ 12: "Охрана окружающей среды"	12		50 502 924,51
Государственная программа города Севастополя «Экология и охрана окружающей среды города Севастополя» на 2017–2022 годы»	12	1300000000	29 387 922,45
Государственная программа города Севастополя «Развитие государственного управления города Севастополя на 2017–2022 годы»	12	1400000000	21 115 002,06
ГП РФ 13: "Развитие физической культуры и спорта"	13		751 728 554,75
Государственная программа города Севастополя «Развитие физической культуры и спорта. Молодежная политика в городе Севастополе» на 2017–2022 годы»	13	1100000000	751 728 554,75
ГП РФ 15: "Экономическое развитие и инновационная экономика"	15		2 482 254 864,02
Государственная программа города Севастополя «Развитие государственного управления города Севастополя на 2017–2022 годы»	15	1400000000	1 942 774 668,67
Государственная программа города Севастополя «Развитие земельных и имущественных отношений в городе Севастополе на 2017–2022 годы»	15	1600000000	185 020 818,47
Государственная программа города Севастополя «Развитие инвестиционной деятельности в городе Севастополе на 2017–2022 годы»	15	1800000000	321 528 776,88
Государственная программа города Севастополя «Развитие малого и среднего предпринимательства в городе Севастополе на 2018–2022 годы»	15	2100000000	32 930 600,00
ГП РФ 16: "Развитие промышленности и повышение ее конкурентоспособности"	16		11 183 687,00
Государственная программа города Севастополя «Развитие промышленности города Севастополя» на 2017–2022 годы»	16	0400000000	11 183 687,00
ГП РФ 23: "Информационное общество"	23		553 198 494,45
Государственная программа города Севастополя «Развитие государственного управления города Севастополя на 2017–2022 годы»	23	1400000000	8 611 228,60
Государственная программа города Севастополя «Развитие гражданского общества и создание условий для обеспечения общественного согласия в городе Севастополе на 2017–2022 годы»	23	1500000000	282 007 186,76
Государственная программа города Севастополя «Развитие информационного общества Севастополя в 2017–2022 годах»	23	1700000000	262 580 079,09
ГП РФ 24: "Развитие транспортной системы"	24		4 686 089 402,54
Государственная программа города Севастополя «Развитие транспорта и дорожно-транспортной инфраструктуры города Севастополя на 2017–2022 годы»	24	0200000000	4 682 630 028,25
Государственная программа города Севастополя «Развитие земельных и имущественных отношений в городе Севастополе на 2017–2022 годы»	24	1600000000	1 520 420,00
Погашение обязательств прошлых периодов по программным расходам	24	6900000000	1 938 954,29
ГП РФ 25: Развитие сельского хозяйства и регулирования рынков сельскохозяйственной продукции, сырья и продовольствия	25		237 987 968,80
Государственная программа города Севастополя «Развитие сельскохозяйственного, рыбохозяйственного и агропромышленного комплексов города Севастополя» на 2017–2022 годы»	25	0300000000	213 925 668,80
Государственная программа города Севастополя «Развитие государственной ветеринарной службы и обеспечение эпизоотического и ветеринарно-санитарного благополучия города Севастополя на 2017–2022 годы»	25	2000000000	24 062 300,00
ГП РФ 26: "Развитие рыбохозяйственного комплекса"	26		23 220 620,46
Государственная программа города Севастополя «Развитие сельскохозяйственного, рыбохозяйственного и агропромышленного комплексов города Севастополя» на 2017–2022 годы»	26	0300000000	23 220 620,46
ГП РФ 28: "Воспроизводство и использование природных ресурсов"	28		22 038 151,63
Государственная программа города Севастополя «Экология и охрана окружающей среды города Севастополя» на 2017–2022 годы»	28	1300000000	11 596 918,66
Государственная программа города Севастополя «Развитие государственного управления города Севастополя на 2017–2022 годы»	28	1400000000	10 441 232,97
ГП РФ 29: "Развитие лесного хозяйства"	29		75 254 809,66
Государственная программа города Севастополя «Экология и охрана окружающей среды города Севастополя» на 2017–2022 годы»	29	1300000000	75 254 809,66
ГП РФ 30: "Энергоэффективность и развитие энергетики"	30		3 046 349,00
Государственная программа города Севастополя «Развитие государственного управления города Севастополя на 2017–2022 годы»	30	1400000000	3 046 349,00
ГП РФ 36: "Развитие федеративных отношений и создание условий для эффективного и ответственного управления региональными и муниципальными финансами"	36		88 659 305,00

Наименование расхода	ГП РФ	Код ЦСР	Исполнено 2018, руб.
Государственная программа города Севастополя «Развитие государственного управления города Севастополя на 2017–2022 годы»	36	1400000000	59 028 600,00
Государственная программа города Севастополя «Развитие гражданского общества и создание условий для обеспечения общественного согласия в городе Севастополе на 2017–2022 годы»	36	1500000000	29 630 705,00
ГП РФ 38: "Управление федеральным имуществом"	38		2 951 702,83
Государственная программа города Севастополя «Развитие государственного управления города Севастополя на 2017–2022 годы»	38	1400000000	2 951 702,83
ГП РФ 39: "Управление государственными финансами и регулирование финансовых рынков"	39		43 436 500,00
Государственная программа города Севастополя «Развитие государственного управления города Севастополя на 2017–2022 годы»	39	1400000000	42 958 500,00
Государственная программа города Севастополя «Развитие земельных и имущественных отношений в городе Севастополе на 2017–2022 годы»	39	1600000000	478 000,00
ГП РФ 42: "Юстиция"	42		31 374 421,92
Государственная программа города Севастополя «Развитие государственного управления города Севастополя на 2017–2022 годы»	42	1400000000	31 156 101,12
Государственная программа города Севастополя «Развитие земельных и имущественных отношений в городе Севастополе на 2017–2022 годы»	42	1600000000	218 320,80
ГП РФ 46: "Реализация государственной национальной политики"	46		32 425 220,78
Государственная программа города Севастополя «Развитие гражданского общества и создание условий для обеспечения общественного согласия в городе Севастополе на 2017–2022 годы»	46	1500000000	32 425 220,78
ГП РФ 99: Непрограммные расходы федерального бюджета	99		2 839 141 720,20
Государственная программа города Севастополя «Развитие государственного управления города Севастополя на 2017–2022 годы»	99	1400000000	27 962 577,18
Погашение обязательств прошлых периодов по непрограммным расходам	99	7000000000	109 242,34
Непрограммные направления деятельности органов государственной власти города Севастополя по руководству и управлению в сфере установленных функций органов государственной власти города Севастополя	99	7100000000	269 100 767,70
Мероприятия по осуществлению капитальных вложений, не включенные в государственные программы города Севастополя	99	7400000000	91 155 956,67
Непрограммные направления деятельности органов государственной власти города Севастополя в сфере образования	99	7700000000	551 997 783,05
Непрограммные направления деятельности органов государственной власти города Севастополя в сфере здравоохранения	99	7900000000	1 792 473 285,48
Непрограммные направления деятельности органов государственной власти города Севастополя в области социальной политики	99	8000000000	12 386 954,00
Поддержка печатных средств массовой информации	99	8200000000	8 275 444,61
Непрограммные направления деятельности органов государственной власти города Севастополя в области национальной экономики, транспорта, дорожного хозяйства, градостроительства	99	8500000000	50 000,00
Непрограммные направления деятельности органов государственной власти города Севастополя в сфере управления и распоряжения государственным имуществом города Севастополя	99	8800000000	39 866 802,93
Проведение расходов за счет средств резервного фонда Правительства Севастополя	99	9200000000	45 762 906,24

Наименование расхода	ГП РФ	Код ЦСР	Исполнено 2018, руб.
Итого расходы бюджета субъекта РФ (Республика Крым)	Х	Х	161 382 512 743,63
ГП РФ 01: "Развитие здравоохранения"	01		22 126 389 467,53
Государственная программа развития образования в Республике Крым на 2016–2025 годы	01	2100000000	200 000,00
Государственная программа "Обеспечение эпизоотического, ветеринарно-санитарного благополучия в Республике Крым и развитие государственной ветеринарной службы Республики Крым на 2017–2019 годы"	01	3100000000	264 855 307,36
Государственная программа развития здравоохранения в Республике Крым на 2018-2020 годы	01	4100000000	21 861 334 160,17
ГП РФ 02: "Развитие образования"	02		26 197 167 330,18
Государственная программа развития образования в Республике Крым на 2016–2025 годы	02	2100000000	26 197 167 330,18
ГП РФ 03: "Социальная поддержка граждан"	03		14 429 113 820,74
Государственная программа развития образования в Республике Крым на 2016–2025 годы	03	2100000000	1 118 763 990,82
Государственная программа Республики Крым "Социальная поддержка граждан Республики Крым на 2015–2020 годы"	03	2500000000	13 310 349 829,92
ГП РФ 04: "Доступная среда"	04		96 268 013,60
Государственная программа Республики Крым "Социальная поддержка граждан Республики Крым на 2015–2020 годы"	04	2500000000	11 991 461,49
Государственная программа Республики Крым "Доступная среда" на 2016–2020 годы	04	2700000000	84 276 552,11
ГП РФ 05: "Обеспечение доступным и комфортным жильем и коммунальными услугами граждан Российской Федерации"	05		11 484 689 155,99
Государственная программа Республики Крым "Газификация населенных пунктов Республики Крым"	05	0800000000	445 481 961,57
Государственная программа реформирования жилищно–коммунального хозяйства Республики Крым на 2018–2020 годы	05	0900000000	9 775 809 749,41
Государственная программа развития строительной отрасли Республики Крым на 2018–2020 годы	05	1800000000	194 489 699,12
Государственная программа Республики Крым "Социальная поддержка граждан Республики Крым на 2015–2020 годы"	05	2500000000	19 779 089,66
Государственная программа Республики Крым "Развитие жилищного строительства в Республике Крым" на 2017–2020 годы	05	3000000000	681 326 793,56
Государственная программа Республики Крым "Формирование современной городской среды на 2018-2022 годы"	05	4300000000	367 801 862,67
ГП РФ 06: Развитие пенсионной системы	06		43 389 850,75
Государственная программа Республики Крым "Социальная поддержка граждан Республики Крым на 2015–2020 годы"	06	2500000000	43 389 850,75
ГП РФ 07: "Содействие занятости населения"	07		609 366 610,21
Государственная программа труда и занятости населения Республики Крым на 2018–2020 годы	07	2600000000	609 366 610,21
ГП РФ 08: "Обеспечение общественного порядка и противодействие преступности"	08		262 711 752,65
Государственная программа Республики Крым "Профилактика преступности и правонарушений в Республике Крым" на 2017–2019 годы	08	2800000000	262 711 752,65
ГП РФ 10: "Защита населения и территорий от чрезвычайных ситуаций, обеспечение пожарной безопасности и безопасности людей на водных объектах"	10		914 159 652,76
Государственная программа Республики Крым "Развитие пожарной охраны, защита населения и территорий от чрезвычайных ситуаций в Республике Крым" на 2018 – 2020 годы	10	0100000000	657 716 350,91
Государственная программа развития строительной отрасли Республики Крым на 2018–2020 годы	10	1800000000	256 443 301,85
ГП РФ 11: "Развитие культуры и туризма"	11		6 029 418 742,71
Государственная программа Республики Крым "Развитие культуры, архивного дела и сохранение объектов культурного наследия Республики Крым" на 2017–2020 годы	11	3200000000	2 773 240 172,07
Государственная программа развития курортов и туризма в Республике Крым на 2017–2020 годы	11	3300000000	3 256 178 570,64
ГП РФ 12: "Охрана окружающей среды"	12		1 065 464 947,10
Государственная программа Республики Крым "Охрана окружающей среды и рационального использования природных ресурсов Республики Крым» на 2018-2020 годы	12	4400000000	1 065 464 947,10
ГП РФ 13: "Развитие физической культуры и спорта"	13		1 512 253 297,21
Государственная программа развития физической культуры и спорта в Республике Крым на 2015–2020 годы	13	1700000000	1 512 253 297,21

Наименование расхода	ГП РФ	Код ЦСР	Исполнено 2018, руб.
ГП РФ 15: "Экономическое развитие и инновационная экономика"	15		1 648 037 146,80
Государственная программа Республики Крым "Экономическое развитие и инновационная экономика на 2017–2020 годы"	15	3600000000	1 648 037 146,80
ГП РФ 16: "Развитие промышленности и повышение ее конкурентоспособности"	16		238 996 736,95
Государственная программа Республики Крым "Развитие промышленного комплекса на 2018 – 2020 годы"	16	0300000000	162 510 797,31
Государственная программа развития строительной отрасли Республики Крым на 2018–2020 годы	16	1800000000	8 703 672,24
Государственная программа Республики Крым "Экономическое развитие и инновационная экономика на 2017–2020 годы"	16	3600000000	67 004 267,40
Государственная программа Республики Крым "Развитие торговой деятельности на 2018–2020 годы"	16	4000000000	778 000,00
ГП РФ 23: "Информационное общество"	23		1 723 214 623,82
Государственная программа Республики Крым "Модернизация бюджетного учета и отчетности Республики Крым на 2015–2018 годы"	23	1500000000	296 111 851,63
Государственная программа Республики Крым "Информационное общество" на 2018–2020 годы	23	2200000000	1 427 102 772,19
ГП РФ 24: "Развитие транспортной системы"	24		52 471 813 540,06
Государственная программа Республики Крым "Развитие транспортно–дорожного комплекса Республики Крым" на 2018–2020 годы	24	3400000000	52 471 813 540,06
ГП РФ 25: Развитие сельского хозяйства и регулирования рынков сельскохозяйственной продукции, сырья и продовольствия	25		2 166 846 866,99
Государственная программа развития сельского хозяйства и регулирования рынков сельскохозяйственной продукции, сырья и продовольствия Республики Крым на 2015 – 2020 годы	25	0200000000	2 166 846 866,99
ГП РФ 26: "Развитие рыбохозяйственного комплекса"	26		18 740 000,00
Государственная программа развития сельского хозяйства и регулирования рынков сельскохозяйственной продукции, сырья и продовольствия Республики Крым на 2015 – 2020 годы	26	0200000000	18 740 000,00
ГП РФ 28: "Воспроизводство и использование природных ресурсов"	28		1 172 528 585,29
Государственная программа развития водохозяйственного комплекса Республики Крым на 2017–2020 годы	28	3500000000	1 172 528 585,29
ГП РФ 30: "Энергоэффективность и развитие энергетики"	30		6 937 387 396,27
Государственная программа Республики Крым "Развитие топливно–энергетического комплекса Республики Крым на 2018–2020 годы"	30	0600000000	6 937 387 396,27
ГП РФ 38: "Управление федеральным имуществом"	38		461 311 693,78
Государственная программа "Управление государственным имуществом Республики Крым на 2015–2020 годы"	38	2000000000	461 311 693,78
ГП РФ 42: "Юстиция"	42		71 006 558,88
Осуществление прочих выплат	42	7100000000	71 006 558,88
ГП РФ 46: "Реализация государственной национальной политики"	46		2 232 747 884,97
Государственная программа Республики Крым по укреплению единства российской нации и этнокультурному развитию народов России "Республика Крым - территория межнационального согласия" на 2018 - 2020 годы	46	1400000000	2 232 747 884,97
ГП РФ 99: Непрограммные расходы федерального бюджета	99		7 469 489 068,39
Государственная программа развития образования в Республике Крым на 2016–2025 годы	99	2100000000	10 244 966,48
Реализация социальных программ, финансируемых за счёт средств внебюджетных фондов	99	7800000000	2 491 000,00
Межбюджетные трансферты муниципальным образованиям Республики Крым на реализацию непрограммных направлений деятельности	99	7900000000	50 006 958,00
Расходы, связанные с оказанием финансовой поддержки юридическим лицам	99	8000000000	733 636 348,46
Непрограммные расходы отраслей экономики	99	8100000000	749 410 796,23
Предоставление субсидий юридическим лицам, не являющимся государственными учреждениями, в рамках непрограммного направления расходов бюджета Республики Крым	99	8400000000	28 900 070,62
Резервный фонд	99	8500000000	268 234 605,62
Расходы, связанные с обслуживанием государственного долга Республики Крым	99	9000000000	4 023 042,99
Расходы на обеспечение деятельности органов государственной власти Республики Крым в рамках непрограммных направлений расходов бюджета Республики Крым	99	9100000000	2 918 173 770,30

Наименование расхода	ГП РФ	Код ЦСР	Исполнено 2018, руб.
Непрограммные расходы на осуществление полномочий в сфере здравоохранения	99	9200000000	85 102 656,57
Прочие непrogramмные расходы в области культуры, образования и средств массовой информации	99	9300000000	49 393 339,15
Прочие непrogramмные расходы в области физической культуры и спорта, социальной политики	99	9400000000	4 500 000,00
Непрограммные мероприятия в сфере национальной безопасности и правоохранительной деятельности	99	9500000000	645 700,00
Компенсационные выплаты и возвраты за счет средств бюджета Республики Крым	99	9600000000	593 417 252,22
Обеспечение расходов на осуществление отдельных полномочий, переданных органам местного самоуправления в муниципальных образованиях Республики Крым	99	9700000000	90 190 498,41
Расходы на обеспечение деятельности (оказание услуг) государственных учреждений Республики Крым в рамках непrogramмных направлений деятельности	99	9800000000	6 736 335,92
Дотации бюджетам муниципальных образований	99	9900000000	1 874 381 727,42

Наименование расхода	ГП РФ	Код ЦСР	Исполнено 2018, руб.
Итого расходы бюджета субъекта РФ (Республика Адыгея)	Х	Х	19 598 574 662,15
ГП РФ 01: "Развитие здравоохранения"	01		3 773 386 665,16
Государственная программа Республики Адыгея "Развитие здравоохранения" на 2014 - 2021 годы	01	5100000000	3 572 872 170,54
Государственная программа Республики Адыгея "Социальная поддержка граждан" на 2014-2021 годы	01	5300000000	1 236 331,60
Государственная программа Республики Адыгея "Укрепление межнациональных отношений и патриотическое воспитание" на 2014 - 2021 годы	01	5Ю00000000	63 900,00
Руководство и управление в сфере установленных функций	01	6700000000	1 314 964,23
Реализация иных мероприятий в рамках непрограммных расходов Республики Адыгея	01	6800000000	282 757,59
Ведомственные целевые программы, не включенные в состав государственных программ Республики Адыгея	01	6900000000	197 616 541,20
ГП РФ 02: "Развитие образования"	02		3 827 807 117,35
Государственная программа Республики Адыгея "Развитие здравоохранения" на 2014 - 2021 годы	02	5100000000	3 228 100,00
Государственная программа Республики Адыгея "Развитие образования" на 2014 - 2025 годы	02	5200000000	3 819 067 955,74
Руководство и управление в сфере установленных функций	02	6700000000	449 480,00
Ведомственные целевые программы, не включенные в состав государственных программ Республики Адыгея	02	6900000000	5 061 581,61
ГП РФ 03: "Социальная поддержка граждан"	03		2 247 598 685,18
Государственная программа Республики Адыгея "Развитие образования" на 2014 - 2025 годы	03	5200000000	400 097 928,93
Государственная программа Республики Адыгея "Социальная поддержка граждан" на 2014-2021 годы	03	5300000000	1 757 860 329,85
Государственная программа Республики Адыгея "Обеспечение доступным и комфортным жильем и коммунальными услугами" на 2014 - 2021 годы	03	5500000000	89 640 426,40
ГП РФ 04: "Доступная среда"	04		16 383 493,46
Государственная программа Республики Адыгея "Социальная поддержка граждан" на 2014-2021 годы	04	5300000000	377 246,17
Государственная программа Республики Адыгея "Доступная среда" на 2016 - 2020 годы	04	5400000000	15 576 189,33
Государственная программа Республики Адыгея "Содействие занятости населения" на 2014 - 2021 годы	04	5600000000	430 057,96
ГП РФ 05: "Обеспечение доступным и комфортным жильем и коммунальными услугами граждан Российской Федерации"	05		1 884 489 516,06
Государственная программа Республики Адыгея "Социальная поддержка граждан" на 2014-2021 годы	05	5300000000	355 975 426,64
Государственная программа Республики Адыгея "Обеспечение доступным и комфортным жильем и коммунальными услугами" на 2014 - 2021 годы	05	5500000000	1 288 034 462,55
Государственная программа Республики Адыгея "Формирование современной городской среды" на 2018 - 2022 годы	05	5С00000000	236 694 989,72
Руководство и управление в сфере установленных функций	05	6700000000	3 784 637,15
ГП РФ 06: Развитие пенсионной системы	06		115 670 452,22
Государственная программа Республики Адыгея "Социальная поддержка граждан" на 2014-2021 годы	06	5300000000	102 954 556,38
Реализация иных мероприятий в рамках непрограммных расходов Республики Адыгея	06	6800000000	12 715 895,84
ГП РФ 07: "Содействие занятости населения"	07		180 549 532,26
Государственная программа Республики Адыгея "Социальная поддержка граждан" на 2014-2021 годы	07	5300000000	135 400,00
Государственная программа Республики Адыгея "Содействие занятости населения" на 2014 - 2021 годы	07	5600000000	180 359 872,26
Государственная программа Республики Адыгея "Профилактика правонарушений и предупреждение чрезвычайных ситуаций" на 2014 - 2021 годы	07	5800000000	54 260,00
ГП РФ 10: "Защита населения и территорий от чрезвычайных ситуаций, обеспечение пожарной безопасности и безопасности людей на водных объектах"	10		269 465 122,17
Государственная программа Республики Адыгея "Социальная поддержка граждан" на 2014-2021 годы	10	5300000000	87 267 121,25

Наименование расхода	ГП РФ	Код ЦСР	Исполнено 2018, руб.
Государственная программа Республики Адыгея "Профилактика правонарушений и предупреждение чрезвычайных ситуаций" на 2014 - 2021 годы	10	5800000000	136 044 002,76
Реализация иных мероприятий в рамках непрограммных расходов Республики Адыгея	10	6800000000	46 153 998,16
ГП РФ 11: "Развитие культуры и туризма"	11		1 405 057 133,68
Государственная программа Республики Адыгея "Развитие культуры" на 2014 - 2021 годы	11	5900000000	667 856 930,03
Государственная программа Республики Адыгея "Развитие туризма" на 2014 - 2021 годы	11	5Б00000000	705 284 269,87
Государственная программа Республики Адыгея "Укрепление межнациональных отношений и патриотическое воспитание" на 2014 - 2021 годы	11	5Ю00000000	9 904 292,13
Руководство и управление в сфере установленных функций	11	6700000000	638 100,00
Ведомственные целевые программы, не включенные в состав государственных программ Республики Адыгея	11	6900000000	21 373 541,65
ГП РФ 12: "Охрана окружающей среды"	12		45 135 816,64
Государственная программа Республики Адыгея "Охрана окружающей среды, воспроизводство и использование природных ресурсов" на 2014 - 2021 годы	12	5700000000	21 416 412,00
Ведомственные целевые программы, не включенные в состав государственных программ Республики Адыгея	12	6900000000	23 719 404,64
ГП РФ 13: "Развитие физической культуры и спорта"	13		643 564 326,86
Государственная программа Республики Адыгея "Развитие образования" на 2014 - 2025 годы	13	5200000000	17 349 333,28
Государственная программа Республики Адыгея "Социальная поддержка граждан" на 2014-2021 годы	13	5300000000	21 160 997,00
Государственная программа Республики Адыгея "Развитие физической культуры и спорта" на 2014 - 2021 годы	13	5Г00000000	605 053 996,58
ГП РФ 14: "Развитие науки и технологий"	14		112 648 335,20
Государственная программа Республики Адыгея "Развитие образования" на 2014 - 2025 годы	14	5200000000	112 648 335,20
ГП РФ 15: "Экономическое развитие и инновационная экономика"	15		171 741 663,26
Государственная программа Республики Адыгея "Развитие экономики" на 2017 - 2021 годы	15	5Е00000000	171 260 663,26
Реализация иных мероприятий в рамках непрограммных расходов Республики Адыгея	15	6800000000	481 000,00
ГП РФ 20: "Развитие фармацевтической и медицинской промышленности"	20		4 743 500,00
Реализация иных мероприятий в рамках непрограммных расходов Республики Адыгея	20	6800000000	4 743 500,00
ГП РФ 22: "Развитие атомного энергопромышленного комплекса"	22		8 509 520,47
Руководство и управление в сфере установленных функций	22	6700000000	8 509 520,47
ГП РФ 23: "Информационное общество"	23		223 798 810,38
Государственная программа Республики Адыгея "Социальная поддержка граждан" на 2014-2021 годы	23	5300000000	106 884 200,00
Государственная программа Республики Адыгея "Развитие информатизации" на 2014 - 2021 годы	23	5И00000000	19 163 699,88
Государственная программа Республики Адыгея "Укрепление межнациональных отношений и патриотическое воспитание" на 2014 - 2021 годы	23	5Ю00000000	10 961 994,96
Руководство и управление в сфере установленных функций	23	6700000000	85 118 486,54
Реализация иных мероприятий в рамках непрограммных расходов Республики Адыгея	23	6800000000	1 670 429,00
ГП РФ 24: "Развитие транспортной системы"	24		1 928 879 718,56
Государственная программа Республики Адыгея "Развитие транспортной системы" на 2014 - 2021 годы	24	5Л00000000	1 843 389 558,30
Государственная программа Республики Адыгея "Развитие сельского хозяйства и регулирование рынков сельскохозяйственной продукции, сырья и продовольствия" на 2013 - 2021 годы	24	5П00000000	49 641 350,00
Ведомственные целевые программы, не включенные в состав государственных программ Республики Адыгея	24	6900000000	35 848 810,26
ГП РФ 25: Развитие сельского хозяйства и регулирования рынков сельскохозяйственной продукции, сырья и продовольствия	25		649 728 563,42
Государственная программа Республики Адыгея "Развитие сельского хозяйства и регулирование рынков сельскохозяйственной продукции, сырья и продовольствия" на 2013 - 2021 годы	25	5П00000000	587 717 319,72

Наименование расхода	ГП РФ	Код ЦСР	Исполнено 2018, руб.
Ведомственные целевые программы, не включенные в состав государственных программ Республики Адыгея	25	6900000000	62 011 243,70
ГП РФ 26: "Развитие рыбохозяйственного комплекса"	26		204 601,65
Руководство и управление в сфере установленных функций	26	6700000000	204 601,65
ГП РФ 28: "Воспроизводство и использование природных ресурсов"	28		51 771 126,67
Государственная программа Республики Адыгея "Охрана окружающей среды, воспроизводство и использование природных ресурсов" на 2014 - 2021 годы	28	5700000000	30 520 226,67
Руководство и управление в сфере установленных функций	28	6700000000	21 250 900,00
ГП РФ 29: "Развитие лесного хозяйства"	29		88 087 880,91
Государственная программа Республики Адыгея "Охрана окружающей среды, воспроизводство и использование природных ресурсов" на 2014 - 2021 годы	29	5700000000	88 087 880,91
ГП РФ 30: "Энергоэффективность и развитие энергетики"	30		2 740 000,00
Государственная программа Республики Адыгея "Энергетическая эффективность и развитие энергетики" на 2014 - 2018 годы	30	5300000000	2 740 000,00
ГП РФ 31: "Обеспечение обороноспособности страны"	31		15 293 703,38
Руководство и управление в сфере установленных функций	31	6700000000	9 900 900,00
Реализация иных мероприятий в рамках непрограммных расходов Республики Адыгея	31	6800000000	5 392 803,38
ГП РФ 36: "Развитие федеративных отношений и создание условий для эффективного и ответственного управления региональными и муниципальными финансами"	36		1 289 057 886,70
Государственная программа Республики Адыгея "Управление государственными финансами" на 2014 - 2021 годы	36	5Ф00000000	1 288 984 386,70
Руководство и управление в сфере установленных функций	36	6700000000	3 500,00
Реализация иных мероприятий в рамках непрограммных расходов Республики Адыгея	36	6800000000	70 000,00
ГП РФ 38: "Управление федеральным имуществом"	38		17 505 455,77
Ведомственные целевые программы, не включенные в состав государственных программ Республики Адыгея	38	6900000000	17 505 455,77
ГП РФ 39: "Управление государственными финансами и регулирование финансовых рынков"	39		156 654 284,92
Государственная программа Республики Адыгея "Управление государственными финансами" на 2014 - 2021 годы	39	5Ф00000000	156 654 284,92
ГП РФ 41: "Внешнеполитическая деятельность"	41		66 023 596,43
Государственная программа Республики Адыгея "Укрепление межнациональных отношений и патриотическое воспитание" на 2014 - 2021 годы	41	5Ю00000000	66 023 596,43
ГП РФ 42: "Юстиция"	42		31 438 214,40
Государственная программа Республики Адыгея "Социальная поддержка граждан" на 2014-2021 годы	42	5300000000	650 028,00
Руководство и управление в сфере установленных функций	42	6700000000	23 162 073,29
Реализация иных мероприятий в рамках непрограммных расходов Республики Адыгея	42	6800000000	7 626 113,11
ГП РФ 46: "Реализация государственной национальной политики"	46		27 080 169,10
Государственная программа Республики Адыгея "Развитие образования" на 2014 - 2025 годы	46	5200000000	3 253 190,24
Государственная программа Республики Адыгея "Профилактика правонарушений и предупреждение чрезвычайных ситуаций" на 2014 - 2021 годы	46	5800000000	10 329 523,86
Государственная программа Республики Адыгея "Укрепление межнациональных отношений и патриотическое воспитание" на 2014 - 2021 годы	46	5Ю00000000	13 497 455,00
ГП РФ 99: Непрограммные расходы федерального бюджета	99		343 559 769,89
Руководство и управление в сфере установленных функций	99	6700000000	213 511 536,25
Реализация иных мероприятий в рамках непрограммных расходов Республики Адыгея	99	6800000000	93 444 843,92
Ведомственные целевые программы, не включенные в состав государственных программ Республики Адыгея	99	6900000000	36 603 389,72

Наименование расхода	ГП РФ	Код ЦСР	Исполнено 2018, руб.
Итого расходы бюджета субъекта РФ (Республика Алтай)	X	X	18 780 171 831,25
ГП РФ 01: "Развитие здравоохранения"	01		3 506 404 289,42
Государственная программа Республики Алтай "Развитие здравоохранения"	01	1000000000	3 506 404 289,42
ГП РФ 02: "Развитие образования"	02		4 753 392 534,67
Государственная программа Республики Алтай "Развитие образования"	02	0700000000	4 605 158 651,41
Государственная программа Республики Алтай "Формирование современной городской среды" в рамках реализации приоритетного проекта	02	H100000000	148 233 883,26
ГП РФ 03: "Социальная поддержка граждан"	03		1 653 643 613,11
Государственная программа Республики Алтай "Обеспечение социальной защищенности и занятости населения"	03	0500000000	1 653 643 613,11
ГП РФ 04: "Доступная среда"	04		191 888 680,25
Государственная программа Республики Алтай "Обеспечение социальной защищенности и занятости населения"	04	0500000000	191 888 680,25
ГП РФ 05: "Обеспечение доступным и комфортным жильем и коммунальными услугами граждан Российской Федерации"	05		365 001 278,43
Государственная программа Республики Алтай "Развитие жилищно-коммунального и транспортного комплекса"	05	0200000000	221 523 914,70
Государственная программа Республики Алтай "Обеспечение социальной защищенности и занятости населения"	05	0500000000	110 542 205,83
Государственная программа Республики Алтай "Развитие образования"	05	0700000000	31 716 526,32
Государственная программа Республики Алтай "Формирование современной городской среды" в рамках реализации приоритетного проекта	05	H100000000	1 218 631,58
ГП РФ 06: Развитие пенсионной системы	06		21 305 732,96
Государственная программа Республики Алтай "Обеспечение социальной защищенности и занятости населения"	06	0500000000	21 305 732,96
ГП РФ 07: "Содействие занятости населения"	07		280 140 137,03
Государственная программа Республики Алтай "Обеспечение социальной защищенности и занятости населения"	07	0500000000	280 140 137,03
ГП РФ 08: "Обеспечение общественного порядка и противодействие преступности"	08		10 497 567,64
Государственная программа Республики Алтай "Развитие жилищно-коммунального и транспортного комплекса"	08	0200000000	8 804 567,64
Государственная программа Республики Алтай "Комплексные меры профилактики правонарушений и защита населения и территории Республики Алтай от чрезвычайных ситуаций"	08	1500000000	1 693 000,00
ГП РФ 10: "Защита населения и территорий от чрезвычайных ситуаций, обеспечение пожарной безопасности и безопасности людей на водных объектах"	10		403 523 366,37
Государственная программа Республики Алтай "Комплексные меры профилактики правонарушений и защита населения и территории Республики Алтай от чрезвычайных ситуаций"	10	1500000000	395 592 329,31
Непрограммные направления деятельности	10	9900000000	7 931 037,06
ГП РФ 11: "Развитие культуры и туризма"	11		1 096 178 763,94
Государственная программа Республики Алтай "Развитие экономического потенциала и предпринимательства"	11	0400000000	545 562 049,92
Государственная программа Республики Алтай "Развитие культуры"	11	0800000000	550 616 714,02
ГП РФ 12: "Охрана окружающей среды"	12		115 242 351,33
Государственная программа Республики Алтай "Обеспечение экологической безопасности и улучшение состояния окружающей среды"	12	0600000000	115 242 351,33
ГП РФ 13: "Развитие физической культуры и спорта"	13		492 750 190,03
Государственная программа Республики Алтай "Развитие физической культуры и спорта"	13	0900000000	492 750 190,03
ГП РФ 14: "Развитие науки и технологий"	14		22 390 585,26
Государственная программа Республики Алтай "Развитие образования"	14	0700000000	22 390 585,26
ГП РФ 15: "Экономическое развитие и инновационная экономика"	15		51 571 897,66
Государственная программа Республики Алтай "Развитие экономического потенциала и предпринимательства"	15	0400000000	51 571 897,66
ГП РФ 16: "Развитие промышленности и повышение ее конкурентоспособности"	16		6 306 878,64
Государственная программа Республики Алтай "Развитие экономического потенциала и предпринимательства"	16	0400000000	6 306 878,64
ГП РФ 23: "Информационное общество"	23		119 255 796,00
Государственная программа Республики Алтай "Развитие жилищно-коммунального и транспортного комплекса"	23	0200000000	1 059 676,00

Наименование расхода	ГП РФ	Код ЦСР	Исполнено 2018, руб.
Государственная программа Республики Алтай "Развитие экономического потенциала и предпринимательства"	23	0400000000	101 154 150,00
Государственная программа Республики Алтай "Развитие культуры"	23	0800000000	17 041 970,00
ГП РФ 24: "Развитие транспортной системы"	24		936 886 876,50
Государственная программа Республики Алтай "Развитие жилищно-коммунального и транспортного комплекса"	24	0200000000	922 160 644,71
Государственная программа Республики Алтай "Развитие здравоохранения"	24	1000000000	14 726 231,79
ГП РФ 25: Развитие сельского хозяйства и регулирования рынков сельскохозяйственной продукции, сырья и продовольствия	25		873 871 022,86
Государственная программа Республики Алтай "Развитие сельского хозяйства и регулирование рынков сельскохозяйственной продукции, сырья и продовольствия"	25	0100000000	873 871 022,86
ГП РФ 28: "Воспроизводство и использование природных ресурсов"	28		59 743 243,06
Государственная программа Республики Алтай "Обеспечение экологической безопасности и улучшение состояния окружающей среды"	28	0600000000	59 743 243,06
ГП РФ 29: "Развитие лесного хозяйства"	29		471 433 306,16
Государственная программа Республики Алтай "Развитие жилищно-коммунального и транспортного комплекса"	29	0200000000	6 859 597,11
Государственная программа Республики Алтай "Обеспечение экологической безопасности и улучшение состояния окружающей среды"	29	0600000000	464 573 709,05
ГП РФ 30: "Энергоэффективность и развитие энергетики"	30		89 793 633,74
Государственная программа Республики Алтай "Развитие жилищно-коммунального и транспортного комплекса"	30	0200000000	89 793 633,74
ГП РФ 31: "Обеспечение обороноспособности страны"	31		10 972 500,00
Государственная программа Республики Алтай "Управление государственными финансами"	31	1100000000	10 972 500,00
ГП РФ 36: "Развитие федеративных отношений и создание условий для эффективного и ответственного управления региональными и муниципальными финансами"	36		2 509 428 579,40
Государственная программа Республики Алтай "Управление государственными финансами"	36	1100000000	2 509 428 579,40
ГП РФ 39: "Управление государственными финансами и регулирование финансовых рынков"	39		130 823 552,36
Государственная программа Республики Алтай "Управление государственными финансами"	39	1100000000	130 823 552,36
ГП РФ 41: "Внешнеполитическая деятельность"	41		1 471 562,04
Непрограммные направления деятельности	41	9900000000	1 471 562,04
ГП РФ 42: "Юстиция"	42		82 131 844,17
Государственная программа Республики Алтай "Развитие жилищно-коммунального и транспортного комплекса"	42	0200000000	37 012 849,47
Государственная программа Республики Алтай "Развитие культуры"	42	0800000000	28 512 127,00
Государственная программа Республики Алтай "Развитие здравоохранения"	42	1000000000	16 606 867,70
ГП РФ 46: "Реализация государственной национальной политики"	46		39 397 920,69
Государственная программа Республики Алтай "Развитие экономического потенциала и предпринимательства"	46	0400000000	6 443 052,63
Государственная программа Республики Алтай "Развитие образования"	46	0700000000	56 959,84
Государственная программа Республики Алтай "Развитие культуры"	46	0800000000	32 897 908,22
ГП РФ 99: Непрограммные расходы федерального бюджета	99		484 724 127,53
Государственная программа Республики Алтай "Развитие жилищно-коммунального и транспортного комплекса"	99	0200000000	11 086 907,31
Государственная программа Республики Алтай "Развитие культуры"	99	0800000000	1 000 000,00
Государственная программа Республики Алтай "Управление государственными финансами"	99	1100000000	900 644,90
Непрограммные направления деятельности	99	9900000000	471 736 575,32

Наименование расхода	ГП РФ	Код ЦСР	Исполнено 2018, руб.
Итого расходы бюджета субъекта РФ (Еврейская АО)	X	X	10 379 112 006,85
ГП РФ 01: "Развитие здравоохранения"	01		2 207 724 425,29
Государственная программа «Профилактика и ликвидация особо опасных болезней животных на территории Еврейской автономной области»	01	0400000000	41 907 054,21
Государственная программа «Развитие образования Еврейской автономной области»	01	1000000000	5 312 400,00
Государственная программа «Здравоохранение в Еврейской автономной области»	01	1300000000	2 159 275 609,88
Государственная программа «Профилактика правонарушений и преступлений в Еврейской автономной области»	01	1700000000	99 990,60
Обеспечение функционирования органов государственной власти Еврейской автономной области, обеспечение функционирования отдельных казенных учреждений Еврейской автономной области	01	7700000000	1 129 370,60
ГП РФ 02: "Развитие образования"	02		2 509 065 272,09
Государственная программа «Развитие образования Еврейской автономной области»	02	1000000000	2 507 786 837,14
Государственная программа «Социальная поддержка населения Еврейской автономной области»	02	1100000000	441 416,95
Государственная программа «Здравоохранение в Еврейской автономной области»	02	1300000000	323 277,00
Государственная программа «Культура Еврейской автономной области»	02	1400000000	513 741,00
ГП РФ 03: "Социальная поддержка граждан"	03		789 134 997,58
Государственная программа «Жилище»	03	0700000000	38 917 132,70
Государственная программа «Развитие образования Еврейской автономной области»	03	1000000000	164 968 756,15
Государственная программа «Социальная поддержка населения Еврейской автономной области»	03	1100000000	464 496 251,57
Государственная программа «Содействие развитию институтов и инициатив гражданского общества в Еврейской автономной области»	03	2700000000	300 000,00
Государственная программа «Предоставление мер социальной поддержки отдельным категориям граждан, семьям, детям-сиротам и детям, оставшимся без попечения родителей, проживающим на территории Еврейской автономной области»	03	2800000000	120 452 857,16
ГП РФ 04: "Доступная среда"	04		8 244 854,48
Государственная программа «Социальная поддержка населения Еврейской автономной области»	04	1100000000	3 588 036,31
Государственная программа «Доступная среда в Еврейской автономной области»	04	1200000000	4 148 371,15
Государственная программа «Содействие занятости населения и обеспечение безопасности труда»	04	2100000000	508 447,02
ГП РФ 05: "Обеспечение доступным и комфортным жильем и коммунальными услугами граждан Российской Федерации"	05		1 028 665 696,53
Государственная программа «Модернизация объектов коммунальной инфраструктуры в Еврейской автономной области»	05	0600000000	332 134 131,57
Государственная программа «Жилище»	05	0700000000	4 480 879,75
Государственная программа «Социальная поддержка населения Еврейской автономной области»	05	1100000000	657 900 032,48
Государственная программа «Формирование комфортной городской среды в Еврейской автономной области»	05	3700000000	34 150 652,73
ГП РФ 06: Развитие пенсионной системы	06		175 277 654,38
Государственная программа «Социальная поддержка населения Еврейской автономной области»	06	1100000000	175 277 654,38
ГП РФ 07: "Содействие занятости населения"	07		82 133 993,58
Государственная программа «Содействие занятости населения и обеспечение безопасности труда»	07	2100000000	82 133 993,58
ГП РФ 08: "Обеспечение общественного порядка и противодействие преступности"	08		40 557 123,33
Государственная программа «Повышение безопасности дорожного движения»	08	0200000000	27 575 850,34
Государственная программа «Профилактика правонарушений и преступлений в Еврейской автономной области»	08	1700000000	12 981 272,99
ГП РФ 10: "Защита населения и территорий от чрезвычайных ситуаций, обеспечение пожарной безопасности и безопасности людей на водных объектах"	10		723 912 480,46
Государственная программа «Профилактика и ликвидация особо опасных болезней животных на территории Еврейской автономной области»	10	0400000000	421 822,40

Наименование расхода	ГП РФ	Код ЦСР	Исполнено 2018, руб.
Государственная программа «Пожарная безопасность и защита населения от чрезвычайных ситуаций природного и техногенного характера в Еврейской автономной области»	10	0900000000	185 748 415,10
Государственная программа «Социальная поддержка населения Еврейской автономной области»	10	1100000000	537 742 242,96
ГП РФ 11: "Развитие культуры и туризма"	11		211 258 795,78
Государственная программа «Культура Еврейской автономной области»	11	1400000000	210 031 928,00
Государственная программа «Формирование благоприятного инвестиционного климата на территории Еврейской автономной области»	11	1800000000	23 463,70
Государственная программа «Содействие развитию институтов и инициатив гражданского общества в Еврейской автономной области»	11	2700000000	180 555,50
Обеспечение функционирования органов государственной власти Еврейской автономной области, обеспечение функционирования отдельных казенных учреждений Еврейской автономной области	11	7700000000	1 022 848,58
ГП РФ 12: "Охрана окружающей среды"	12		10 270 473,38
Государственная программа «Охрана объектов животного мира Еврейской автономной области»	12	3100000000	10 041 575,38
Государственная программа «Экология Еврейской автономной области»	12	3500000000	163 898,00
Государственная программа «Использование и охрана земель, находящихся в границах Еврейской автономной области»	12	3800000000	65 000,00
ГП РФ 13: "Развитие физической культуры и спорта"	13		57 843 010,08
Государственная программа «Развитие физической культуры и спорта в Еврейской автономной области»	13	1500000000	57 843 010,08
ГП РФ 14: "Развитие науки и технологий"	14		419 294,00
Обеспечение функционирования органов государственной власти Еврейской автономной области, обеспечение функционирования отдельных казенных учреждений Еврейской автономной области	14	7700000000	419 294,00
ГП РФ 15: "Экономическое развитие и инновационная экономика"	15		27 622 163,29
Государственная программа «Формирование благоприятного инвестиционного климата на территории Еврейской автономной области»	15	1800000000	22 936 330,63
Государственная программа «Проведение государственной кадастровой оценки земель и объектов недвижимости на территории Еврейской автономной области»	15	2400000000	4 444 131,66
Государственная программа «Развитие государственной гражданской службы Еврейской автономной области»	15	3200000000	100 783,00
Обеспечение функционирования органов государственной власти Еврейской автономной области, обеспечение функционирования отдельных казенных учреждений Еврейской автономной области	15	7700000000	140 918,00
ГП РФ 16: "Развитие промышленности и повышение ее конкурентоспособности"	16		68 634,90
Государственная программа «Формирование благоприятного инвестиционного климата на территории Еврейской автономной области»	16	1800000000	68 634,90
ГП РФ 17: "Развитие авиационной промышленности"	17		31 554 132,04
Обеспечение деятельности аппаратов мировых судов Еврейской автономной области	17	7600000000	31 554 132,04
ГП РФ 21: "Космическая деятельность России"	21		38 130,00
Государственная программа «Внедрение спутниковых навигационных технологий с использованием системы ГЛОНАСС и других результатов космической деятельности в интересах социально-экономического и инновационного развития Еврейской автономной области»	21	2200000000	38 130,00
ГП РФ 23: "Информационное общество"	23		35 857 511,69
Государственная программа «Формирование благоприятного инвестиционного климата на территории Еврейской автономной области»	23	1800000000	940 165,00
Государственная программа «Развитие информационного общества и формирование электронного правительства в Еврейской автономной области»	23	2300000000	18 373 266,69
Государственная программа «Содействие развитию институтов и инициатив гражданского общества в Еврейской автономной области»	23	2700000000	16 544 080,00
ГП РФ 24: "Развитие транспортной системы"	24		471 530 328,74
Государственная программа «Развитие сети автомобильных дорог Еврейской автономной области»	24	0100000000	420 425 957,86
Государственная программа «Повышение безопасности дорожного движения»	24	0200000000	49 797 208,89
Обеспечение функционирования органов государственной власти Еврейской автономной области, обеспечение функционирования отдельных казенных учреждений Еврейской автономной области	24	7700000000	1 307 161,99

Наименование расхода	ГП РФ	Код ЦСР	Исполнено 2018, руб.
ГП РФ 25: Развитие сельского хозяйства и регулирования рынков сельскохозяйственной продукции, сырья и продовольствия	25		54 794 198,43
Государственная программа «Развитие сельского хозяйства и регулирование рынков сельскохозяйственной продукции, сырья, продовольствия в Еврейской автономной области»	25	3400000000	50 981 258,43
Обеспечение функционирования органов государственной власти Еврейской автономной области, обеспечение функционирования отдельных казенных учреждений Еврейской автономной области	25	7700000000	3 812 940,00
ГП РФ 26: "Развитие рыбохозяйственного комплекса"	26		129 700,00
Обеспечение функционирования органов государственной власти Еврейской автономной области, обеспечение функционирования отдельных казенных учреждений Еврейской автономной области	26	7700000000	129 700,00
ГП РФ 27: "Развитие внешнеэкономической деятельности"	27		41 000 000,00
Государственная программа «Модернизация объектов коммунальной инфраструктуры в Еврейской автономной области»	27	0600000000	41 000 000,00
ГП РФ 28: "Воспроизводство и использование природных ресурсов"	28		47 449 718,90
Государственная программа «Развитие водохозяйственного комплекса Еврейской автономной области»	28	2000000000	37 872 712,95
Обеспечение функционирования органов государственной власти Еврейской автономной области, обеспечение функционирования отдельных казенных учреждений Еврейской автономной области	28	7700000000	9 577 005,95
ГП РФ 29: "Развитие лесного хозяйства"	29		199 859 414,25
Государственная программа «Развитие лесного хозяйства Еврейской автономной области»	29	3600000000	175 617 879,56
Обеспечение функционирования органов государственной власти Еврейской автономной области, обеспечение функционирования отдельных казенных учреждений Еврейской автономной области	29	7700000000	24 241 534,69
ГП РФ 31: "Обеспечение обороноспособности страны"	31		4 678 200,00
Обеспечение функционирования органов государственной власти Еврейской автономной области, обеспечение функционирования отдельных казенных учреждений Еврейской автономной области	31	7700000000	4 678 200,00
ГП РФ 36: "Развитие федеративных отношений и создание условий для эффективного и ответственного управления региональными и муниципальными финансами"	36		701 003 022,82
Государственная программа «Управление государственными финансами Еврейской автономной области»	36	2900000000	611 560 000,00
Обеспечение функционирования органов государственной власти Еврейской автономной области, обеспечение функционирования отдельных казенных учреждений Еврейской автономной области	36	7700000000	89 443 022,82
ГП РФ 39: "Управление государственными финансами и регулирование финансовых рынков"	39		210 619 282,56
Государственная программа «Управление государственными финансами Еврейской автономной области»	39	2900000000	210 619 282,56
ГП РФ 42: "Юстиция"	42		34 411 746,85
Обеспечение функционирования высшего должностного лица Еврейской автономной области	42	7100000000	4 587 422,46
Обеспечение функционирования органов государственной власти Еврейской автономной области, обеспечение функционирования отдельных казенных учреждений Еврейской автономной области	42	7700000000	29 824 324,39
ГП РФ 46: "Реализация государственной национальной политики"	46		191 650,00
Государственная программа «Содействие развитию институтов и инициатив гражданского общества в Еврейской автономной области»	46	2700000000	191 650,00
ГП РФ 99: Непрограммные расходы федерального бюджета	99		673 796 101,42
Обеспечение деятельности заместителей главы исполнительного органа государственной власти Еврейской автономной области, Уполномоченного по правам человека в Еврейской автономной области, Уполномоченного по правам ребенка в Еврейской автономной области, Уполномоченного по защите прав предпринимателей в Еврейской автономной области, аппарата губернатора и правительства Еврейской автономной области	99	7200000000	106 566 203,71
Обеспечение деятельности законодательного органа государственной власти Еврейской автономной области	99	7300000000	40 504 730,55
Обеспечение деятельности контрольно-счетной палаты Еврейской автономной области	99	7400000000	13 619 586,64
Обеспечение деятельности избирательной комиссии Еврейской автономной области	99	7500000000	11 393 589,08

Наименование расхода	ГП РФ	Код ЦСР	Исполнено 2018, руб.
Обеспечение функционирования органов государственной власти Еврейской автономной области, обеспечение функционирования отдельных казенных учреждений Еврейской автономной области	99	7700000000	501 711 991,44

Наименование расхода	ГП РФ	Код ЦСР	Исполнено 2018, руб.
Итого расходы бюджета субъекта РФ (Карачаево-Черкесская Республика)	Х	Х	24 008 232 700,86
ГП РФ 01: "Развитие здравоохранения"	01		3 264 721 339,81
Государственная программа «Развитие здравоохранения Карачаево-Черкесской Республики на 2014 - 2020 годы»	01	0500000000	2 952 188 580,22
Государственная программа «Развитие строительства, архитектуры, градостроительства, жилищно-коммунального хозяйства и дорожного хозяйства в Карачаево-Черкесской Республике на 2017-2020 годы»	01	1000000000	311 455 259,59
Непрограммные расходы органов исполнительной власти Карачаево-Черкесской Республики	01	9900000000	1 077 500,00
ГП РФ 02: "Развитие образования"	02		5 215 216 630,12
Государственная программа «Развитие туризма, курортов и молодежной политики Карачаево-Черкесской Республики на 2016 - 2020 годы»	02	0700000000	22 401 120,00
Государственная программа «Развитие образования в Карачаево-Черкесской Республике на 2014-2025 годы»	02	0900000000	5 192 815 510,12
ГП РФ 03: "Социальная поддержка граждан"	03		2 611 119 105,95
Государственная программа «Социальная защита населения в Карачаево-Черкесской Республике на 2014 - 2020 годы»	03	0200000000	2 561 818 909,72
Государственная программа «Развитие промышленности, торговли, энергетики, транспорта, связи и информационного общества Карачаево-Черкесской Республики на 2017-2019 годы»	03	0800000000	15 396 234,30
Государственная программа «Развитие образования в Карачаево-Черкесской Республике на 2014-2025 годы»	03	0900000000	30 564 538,93
Обеспечение деятельности Главы и Правительства Карачаево-Черкесской Республики	03	7000000000	1 861 223,00
Непрограммные расходы органов исполнительной власти Карачаево-Черкесской Республики	03	9900000000	1 478 200,00
ГП РФ 04: "Доступная среда"	04		24 340 774,49
Государственная программа «Социальная защита населения в Карачаево-Черкесской Республике на 2014 - 2020 годы»	04	0200000000	3 474 331,20
Государственная программа «Содействие занятости населения Карачаево-Черкесской Республики на 2014 - 2020 годы»	04	1300000000	4 050 352,57
Финансовое обеспечение выполнения функций государственных учреждений	04	1400000000	16 816 090,72
ГП РФ 05: "Обеспечение доступным и комфортным жильем и коммунальными услугами граждан Российской Федерации"	05		5 140 312 082,64
Государственная программа «Стимулирование экономического развития Карачаево-Черкесской Республики на 2017 - 2020 годы»	05	0300000000	526 316 000,00
Государственная программа «Управление государственными финансами и государственным имуществом Карачаево-Черкесской Республики на 2014-2019 годы»	05	0400000000	1 553 300,00
Государственная программа «Развитие туризма, курортов и молодежной политики Карачаево-Черкесской Республики на 2016 - 2020 годы»	05	0700000000	516 451 899,31
Государственная программа «Развитие строительства, архитектуры, градостроительства, жилищно-коммунального хозяйства и дорожного хозяйства в Карачаево-Черкесской Республике на 2017-2020 годы»	05	1000000000	3 498 217 654,73
Государственная программа «Формирование современной городской среды в Карачаево-Черкесской Республике на 2018 - 2022 годы»	05	2100000000	104 684 299,31
Обеспечение деятельности Управления Карачаево-Черкесской Республики в сфере закупок	05	8000000000	4 950 195,11
Непрограммные расходы органов исполнительной власти Карачаево-Черкесской Республики	05	9900000000	488 138 734,18
ГП РФ 06: Развитие пенсионной системы	06		91 469 555,13
Обеспечение деятельности Главы и Правительства Карачаево-Черкесской Республики	06	7000000000	4 537 657,30
Непрограммные расходы органов исполнительной власти Карачаево-Черкесской Республики	06	9900000000	86 931 897,83
ГП РФ 07: "Содействие занятости населения"	07		223 103 960,46
Государственная программа «Социальная защита населения в Карачаево-Черкесской Республике на 2014 - 2020 годы»	07	0200000000	350 773,00
Государственная программа «Содействие занятости населения Карачаево-Черкесской Республики на 2014 - 2020 годы»	07	1300000000	176 798 718,27
Непрограммные расходы органов исполнительной власти Карачаево-Черкесской Республики	07	9900000000	45 954 469,19
ГП РФ 08: "Обеспечение общественного порядка и противодействие преступности"	08		37 119 238,41

Наименование расхода	ГП РФ	Код ЦСР	Исполнено 2018, руб.
Государственная программа «Развитие промышленности, торговли, энергетики, транспорта, связи и информационного общества Карачаево-Черкесской Республики на 2017-2019 годы»	08	0800000000	36 336 688,24
Государственная программа «Развитие образования в Карачаево-Черкесской Республике на 2014-2025 годы»	08	0900000000	620 550,17
Государственная программа «Противодействие коррупции и профилактика правонарушений в Карачаево-Черкесской Республике на 2014 - 2019 годы»	08	2000000000	162 000,00
ГП РФ 10: "Защита населения и территорий от чрезвычайных ситуаций, обеспечение пожарной безопасности и безопасности людей на водных объектах"	10		106 382 416,22
Государственная программа «Социальная защита населения в Карачаево-Черкесской Республике на 2014 - 2020 годы»	10	0200000000	23 799 773,02
Государственная программа «Обеспечение мероприятий гражданской обороны, защиты населения и территорий от чрезвычайных ситуаций, пожарной безопасности и безопасности людей на водных объектах Карачаево-Черкесской Республики на 2014 - 2019 годы»	10	1800000000	76 349 894,20
Непрограммные расходы органов исполнительной власти Карачаево-Черкесской Республики	10	9900000000	6 232 749,00
ГП РФ 11: "Развитие культуры и туризма"	11		1 119 237 238,74
Государственная программа «Социальная защита населения в Карачаево-Черкесской Республике на 2014 - 2020 годы»	11	0200000000	1 423 704,77
Государственная программа «Стимулирование экономического развития Карачаево-Черкесской Республики на 2017 - 2020 годы»	11	0300000000	26 078 698,79
Государственная программа «Реализация государственной национальной, конфессиональной, информационной политики в Карачаево-Черкесской Республике на 2014-2019 годы»	11	0600000000	3 075 000,00
Государственная программа «Развитие туризма, курортов и молодежной политики Карачаево-Черкесской Республики на 2016 - 2020 годы»	11	0700000000	574 543 811,80
Государственная программа «Развитие строительства, архитектуры, градостроительства, жилищно-коммунального хозяйства и дорожного хозяйства в Карачаево-Черкесской Республике на 2017-2020 годы»	11	1000000000	37 885 121,74
Государственная программа «Развитие культуры Карачаево-Черкесской Республики на 2017 - 2022 годы»	11	1200000000	462 145 190,89
Государственная программа «Животный мир Карачаево-Черкесской Республики на 2014-2019 годы»	11	1600000000	12 181 976,52
Непрограммные расходы органов исполнительной власти Карачаево-Черкесской Республики	11	9900000000	1 903 734,23
ГП РФ 12: "Охрана окружающей среды"	12		66 224 457,94
Государственная программа «Развитие водохозяйственного комплекса и охрана окружающей среды в Карачаево-Черкесской Республике до 2020 года»	12	1500000000	66 224 457,94
ГП РФ 13: "Развитие физической культуры и спорта"	13		327 459 468,38
Государственная программа «Развитие физической культуры и спорта Карачаево-Черкесской Республики на 2017 - 2020 годы»	13	1100000000	294 587 068,38
Непрограммные расходы органов исполнительной власти Карачаево-Черкесской Республики	13	9900000000	32 872 400,00
ГП РФ 14: "Развитие науки и технологий"	14		91 391 023,57
Государственная программа «Развитие образования в Карачаево-Черкесской Республике на 2014-2025 годы»	14	0900000000	88 888 493,07
Обеспечение деятельности Главы и Правительства Карачаево-Черкесской Республики	14	7000000000	2 502 530,50
ГП РФ 15: "Экономическое развитие и инновационная экономика"	15		55 391 742,90
Государственная программа «Стимулирование экономического развития Карачаево-Черкесской Республики на 2017 - 2020 годы»	15	0300000000	40 737 229,79
Государственная программа «Управление государственными финансами и государственным имуществом Карачаево-Черкесской Республики на 2014-2019 годы»	15	0400000000	11 312 519,68
Государственная программа «Развитие туризма, курортов и молодежной политики Карачаево-Черкесской Республики на 2016 - 2020 годы»	15	0700000000	3 341 993,43
ГП РФ 16: "Развитие промышленности и повышение ее конкурентоспособности"	16		8 804 106,53
Обеспечение деятельности Управления инспекции по государственному надзору за техническим состоянием самоходных машин и других видов техники Карачаево-Черкесской Республики	16	8300000000	8 804 106,53
ГП РФ 21: "Космическая деятельность России"	21		5 000 000,00
Непрограммные расходы органов исполнительной власти Карачаево-Черкесской Республики	21	9900000000	5 000 000,00

Наименование расхода	ГП РФ	Код ЦСР	Исполнено 2018, руб.
ГП РФ 23: "Информационное общество"	23		124 055 058,55
Государственная программа «Реализация государственной национальной, конфессиональной, информационной политики в Карачаево-Черкесской Республике на 2014-2019 годы»	23	0600000000	1 240 379,77
Государственная программа «Развитие промышленности, торговли, энергетики, транспорта, связи и информационного общества Карачаево-Черкесской Республики на 2017-2019 годы»	23	0800000000	122 740 678,78
Государственная программа «Противодействие коррупции и профилактика правонарушений в Карачаево-Черкесской Республике на 2014 - 2019 годы»	23	2000000000	74 000,00
ГП РФ 24: "Развитие транспортной системы"	24		1 162 405 716,92
Государственная программа «Развитие промышленности, торговли, энергетики, транспорта, связи и информационного общества Карачаево-Черкесской Республики на 2017-2019 годы»	24	0800000000	3 465 916,63
Государственная программа «Развитие строительства, архитектуры, градостроительства, жилищно-коммунального хозяйства и дорожного хозяйства в Карачаево-Черкесской Республике на 2017-2020 годы»	24	1000000000	1 158 939 800,29
ГП РФ 25: Развитие сельского хозяйства и регулирования рынков сельскохозяйственной продукции, сырья и продовольствия	25		1 204 466 515,74
Государственная программа «Развитие сельского хозяйства Карачаево-Черкесской Республики до 2020 года»	25	0100000000	1 200 255 476,22
Непрограммные расходы органов исполнительной власти Карачаево-Черкесской Республики	25	9900000000	4 211 039,52
ГП РФ 26: "Развитие рыбохозяйственного комплекса"	26		87 000,00
Государственная программа «Животный мир Карачаево-Черкесской Республики на 2014-2019 годы»	26	1600000000	87 000,00
ГП РФ 27: "Развитие внешнеэкономической деятельности"	27		28 631 351,14
Государственная программа «Стимулирование экономического развития Карачаево-Черкесской Республики на 2017 - 2020 годы»	27	0300000000	2 076 934,00
Обеспечение деятельности Постоянного представительства Карачаево-Черкесской Республики в г. Москва	27	7500000000	26 554 417,14
ГП РФ 28: "Воспроизводство и использование природных ресурсов"	28		406 910 731,12
Государственная программа «Развитие водохозяйственного комплекса и охрана окружающей среды в Карачаево-Черкесской Республике до 2020 года»	28	1500000000	362 661 527,12
Государственная программа «Животный мир Карачаево-Черкесской Республики на 2014-2019 годы»	28	1600000000	3 792 104,00
Непрограммные расходы органов исполнительной власти Карачаево-Черкесской Республики	28	9900000000	40 457 100,00
ГП РФ 29: "Развитие лесного хозяйства"	29		113 147 887,26
Государственная программа «Развитие лесного хозяйства Карачаево-Черкесской Республики на 2016 - 2020 годы»	29	1700000000	113 147 887,26
ГП РФ 30: "Энергоэффективность и развитие энергетики"	30		933 267,58
Государственная программа «Развитие промышленности, торговли, энергетики, транспорта, связи и информационного общества Карачаево-Черкесской Республики на 2017-2019 годы»	30	0800000000	933 267,58
ГП РФ 31: "Обеспечение обороноспособности страны"	31		12 404 400,00
Непрограммные расходы органов исполнительной власти Карачаево-Черкесской Республики	31	9900000000	12 404 400,00
ГП РФ 32: "Обеспечение государственной безопасности"	32		4 408 941,00
Непрограммные расходы органов исполнительной власти Карачаево-Черкесской Республики	32	9900000000	4 408 941,00
ГП РФ 36: "Развитие федеративных отношений и создание условий для эффективного и ответственного управления региональными и муниципальными финансами"	36		1 236 066 327,00
Государственная программа «Управление государственными финансами и государственным имуществом Карачаево-Черкесской Республики на 2014-2019 годы»	36	0400000000	1 228 271 827,00
Непрограммные расходы органов исполнительной власти Карачаево-Черкесской Республики	36	9900000000	7 794 500,00
ГП РФ 38: "Управление федеральным имуществом"	38		18 337 754,24
Государственная программа «Управление государственными финансами и государственным имуществом Карачаево-Черкесской Республики на 2014-2019 годы»	38	0400000000	1 123 600,00
Государственная программа «Развитие здравоохранения Карачаево-Черкесской Республики на 2014 - 2020 годы»	38	0500000000	17 214 154,24
ГП РФ 39: "Управление государственными финансами и регулирование финансовых рынков"	39		490 092 898,00

Наименование расхода	ГП РФ	Код ЦСР	Исполнено 2018, руб.
Государственная программа «Управление государственными финансами и государственным имуществом Карачаево-Черкесской Республики на 2014-2019 годы»	39	0400000000	281 323 276,58
Обеспечение деятельности Управления государственного жилищного надзора Карачаево-Черкесской Республики	39	8400000000	8 010 403,25
Непрограммные расходы органов исполнительной власти Карачаево-Черкесской Республики	39	9900000000	200 759 218,17
ГП РФ 41: "Внешнеполитическая деятельность"	41		105 703 900,00
Обеспечение деятельности Главы и Правительства Карачаево-Черкесской Республики	41	7000000000	105 703 900,00
ГП РФ 42: "Юстиция"	42		23 872 900,00
Обеспечение деятельности Управления записи актов гражданского состояния Карачаево-Черкесской Республики	42	8100000000	23 872 900,00
ГП РФ 46: "Реализация государственной национальной политики"	46		63 889 533,62
Государственная программа «Реализация государственной национальной, конфессиональной, информационной политики в Карачаево-Черкесской Республике на 2014-2019 годы»	46	0600000000	63 889 533,62
ГП РФ 99: Непрограммные расходы федерального бюджета	99		625 525 377,40
Государственная программа «Развитие культуры Карачаево-Черкесской Республики на 2017 - 2022 годы»	99	1200000000	9 703 139,84
Обеспечение деятельности Главы и Правительства Карачаево-Черкесской Республики	99	7000000000	174 626 728,67
Обеспечение деятельности Народного Собрания (Парламента) Карачаево-Черкесской Республики	99	7100000000	116 601 300,41
Обеспечение деятельности Избирательной комиссии Карачаево-Черкесской Республики	99	7200000000	28 687 993,72
Обеспечение деятельности Управления по обеспечению деятельности мировых судей в Карачаево-Черкесской Республике	99	7400000000	48 577 465,11
Обеспечение деятельности Главного управления Карачаево-Черкесской Республики по тарифам и ценам	99	7600000000	16 447 791,17
Обеспечение деятельности Уполномоченного по защите прав предпринимателей в Карачаево-Черкесской Республике	99	7700000000	2 492 212,65
Обеспечение деятельности Уполномоченного по правам человека в Карачаево-Черкесской Республике	99	7800000000	4 802 765,63
Обеспечение деятельности Уполномоченного по правам ребенка в Карачаево-Черкесской Республике	99	7900000000	3 548 387,48
Обеспечение деятельности Контрольно-счетной палаты Карачаево-Черкесской Республики	99	8500000000	27 349 876,53
Непрограммные расходы органов исполнительной власти Карачаево-Черкесской Республики	99	9900000000	192 687 716,19

Наименование расхода	ГП РФ	Код ЦСР	Исполнено 2018, руб.
Итого расходы бюджета субъекта РФ (Республика Хакассия)	X	X	31 959 559 301,50
ГП РФ 01: "Развитие здравоохранения"	01		7 223 025 741,19
Государственная программа «Развитие здравоохранения Республики Хакассия до 2020 года»	01	5000000000	7 223 025 741,19
ГП РФ 02: "Развитие образования"	02		9 209 489 233,13
Государственная программа «Развитие образования в Республике Хакассия (2016 – 2025 годы)»	02	6100000000	8 155 137 415,33
Государственная программа «Развитие коммунальной инфраструктуры Республики Хакассия и обеспечение качественных жилищно-коммунальных услуг (2018 – 2022 годы)»	02	6400000000	26 996 633,20
Государственная программа «Развитие профессионального образования в Республике Хакассия (2016 – 2020 годы)»	02	6600000000	1 008 136 642,63
Государственная программа «Культура Республики Хакассия (2016 – 2020 годы)»	02	7200000000	5 373 134,75
Государственная программа «Молодежь Хакассии (2015 – 2020 годы)»	02	7600000000	13 845 407,22
ГП РФ 03: "Социальная поддержка граждан"	03		4 274 570 740,97
Государственная программа «Социальная поддержка граждан (2014 – 2020 годы)»	03	5100000000	4 274 570 740,97
ГП РФ 04: "Доступная среда"	04		8 213 163,93
Государственная программа "Доступная среда (2017 - 2021 годы)"	04	5200000000	8 213 163,93
ГП РФ 05: "Обеспечение доступным и комфортным жильем и коммунальными услугами граждан Российской Федерации"	05		719 107 506,66
Государственная программа «Жилище (2016 – 2020 годы)»	05	6300000000	504 554 339,64
Государственная программа «Развитие коммунальной инфраструктуры Республики Хакассия и обеспечение качественных жилищно-коммунальных услуг (2018 – 2022 годы)»	05	6400000000	96 906 753,95
Государственная программа «Формирование комфортной городской среды и благоустройство территорий муниципальных образований Республики Хакассия (2018 – 2022 годы)»	05	7300000000	117 646 413,07
ГП РФ 07: "Содействие занятости населения"	07		415 723 689,67
Государственная программа «Информационное общество Республики Хакассия (2016 – 2020 годы)»	07	6500000000	499 500,00
Государственная программа «Содействие занятости населения Республики Хакассия (2016 – 2018 годы)»	07	6900000000	415 224 189,67
ГП РФ 08: "Обеспечение общественного порядка и противодействие преступности"	08		199 723 940,61
Государственная программа «Обеспечение общественного порядка и противодействие преступности в Республике Хакассия (2017 – 2021 годы)»	08	5400000000	197 958 085,71
Государственная программа «Противодействие незаконному обороту наркотиков, снижение масштабов наркотизации и алкоголизации населения в Республике Хакассия (2017 – 2021 годы)»	08	5700000000	1 765 854,90
ГП РФ 10: "Защита населения и территорий от чрезвычайных ситуаций, обеспечение пожарной безопасности и безопасности людей на водных объектах"	10		481 344 426,09
Государственная программа «Защита населения и территорий Республики Хакассия от чрезвычайных ситуаций, обеспечение пожарной безопасности и безопасности людей на водных объектах (2017 – 2021 годы)»	10	5900000000	481 344 426,09
ГП РФ 11: "Развитие культуры и туризма"	11		753 396 586,54
Государственная программа «Информационное общество Республики Хакассия (2016 – 2020 годы)»	11	6500000000	1 000 000,00
Государственная программа «Культура Республики Хакассия (2016 – 2020 годы)»	11	7200000000	752 396 586,54
ГП РФ 12: "Охрана окружающей среды"	12		214 309 146,15
Государственная программа «Охрана окружающей среды, воспроизводство и использование природных ресурсов в Республике Хакассия (2014 – 2020 годы)»	12	5600000000	214 309 146,15
ГП РФ 13: "Развитие физической культуры и спорта"	13		405 087 463,16
Государственная программа «Развитие физической культуры и спорта в Республике Хакассия на 2016 – 2020 годы»	13	6700000000	405 087 463,16
ГП РФ 14: "Развитие науки и технологий"	14		43 208 744,75
Государственная программа «Развитие инновационной, научной и научно-внедренческой деятельности в Республике Хакассия (2016 – 2020 годы)»	14	6200000000	43 208 744,75
ГП РФ 15: "Экономическое развитие и инновационная экономика"	15		51 356 562,36
Государственная программа «Экономическое развитие и повышение инвестиционной привлекательности Республики Хакассия (2017 – 2021 годы)»	15	5800000000	36 575 881,68

Наименование расхода	ГП РФ	Код ЦСР	Исполнено 2018, руб.
Государственная программа «Управление государственным имуществом Республики Хакасия (2017 – 2021 годы)»	15	6000000000	520 125,18
Государственная программа «Повышение качества государственных услуг на базе многофункциональных центров предоставления государственных и муниципальных услуг в Республике Хакасия на 2016 – 2018 годы»	15	6800000000	1 600 000,00
Государственная программа «Молодежь Хакасии (2015 – 2020 годы)»	15	7600000000	12 660 555,50
ГП РФ 16: "Развитие промышленности и повышение ее конкурентоспособности"	16		10 281 978,19
Государственная программа «Развитие промышленности и повышение ее конкурентоспособности (2017 – 2019 годы)»	16	7100000000	7 613 800,00
Государственная программа «Сохранение и развитие малых и отдаленных сел Республики Хакасия (2016 – 2018 годы)»	16	7500000000	2 668 178,19
ГП РФ 19: "Развитие электронной и радиоэлектронной промышленности"	19		42 011 393,25
Государственная программа «Информационное общество Республики Хакасия (2016 – 2020 годы)»	19	6500000000	42 011 393,25
ГП РФ 23: "Информационное общество"	23		367 799 462,79
Государственная программа «Региональная политика Республики Хакасия (2017 – 2021 годы)»	23	5500000000	141 547 907,16
Государственная программа «Информационное общество Республики Хакасия (2016 – 2020 годы)»	23	6500000000	71 509 165,23
Государственная программа «Повышение качества государственных услуг на базе многофункциональных центров предоставления государственных и муниципальных услуг в Республике Хакасия на 2016 – 2018 годы»	23	6800000000	151 414 356,40
Непрограммные расходы в сфере установленных функций органов государственной власти (государственных органов, государственных учреждений) Республики Хакасия	23	8000000000	3 328 034,00
ГП РФ 24: "Развитие транспортной системы"	24		1 288 168 150,76
Государственная программа «Развитие транспортной системы Республики Хакасия (2017 – 2022 годы)»	24	5300000000	1 288 168 150,76
ГП РФ 25: Развитие сельского хозяйства и регулирования рынков сельскохозяйственной продукции, сырья и продовольствия	25		1 052 910 882,43
Государственная программа «Развитие агропромышленного комплекса Республики Хакасия и социальной сферы на селе на 2013 – 2020 годы»	25	7000000000	1 032 269 328,24
Государственная программа «Сохранение и развитие малых и отдаленных сел Республики Хакасия (2016 – 2018 годы)»	25	7500000000	20 641 554,19
ГП РФ 26: "Развитие рыбохозяйственного комплекса"	26		1 125 000,00
Государственная программа «Развитие агропромышленного комплекса Республики Хакасия и социальной сферы на селе на 2013 – 2020 годы»	26	7000000000	1 125 000,00
ГП РФ 27: "Развитие внешнеэкономической деятельности"	27		70 128 662,22
Государственная программа «Экономическое развитие и повышение инвестиционной привлекательности Республики Хакасия (2017 – 2021 годы)»	27	5800000000	70 128 662,22
ГП РФ 28: "Воспроизводство и использование природных ресурсов"	28		234 979 899,62
Государственная программа «Охрана окружающей среды, воспроизводство и использование природных ресурсов в Республике Хакасия (2014 – 2020 годы)»	28	5600000000	234 979 899,62
ГП РФ 29: "Развитие лесного хозяйства"	29		190 447 746,04
Государственная программа «Развитие лесного хозяйства Республики Хакасия на 2015 – 2020 годы»	29	7700000000	190 447 746,04
ГП РФ 30: "Энергоэффективность и развитие энергетики"	30		89 787 186,65
Государственная программа «Энергосбережение и повышение энергоэффективности в Республике Хакасия на 2013 – 2015 годы и на перспективу до 2020 года»	30	7400000000	89 787 186,65
ГП РФ 36: "Развитие федеративных отношений и создание условий для эффективного и ответственного управления региональными и муниципальными финансами"	36		2 443 298 789,22
Государственная программа «Повышение эффективности управления общественными (государственными и муниципальными) финансами Республики Хакасия на период до 2020 года»	36	7800000000	2 443 298 789,22
ГП РФ 38: "Управление федеральным имуществом"	38		45 793 157,68
Государственная программа «Управление государственным имуществом Республики Хакасия (2017 – 2021 годы)»	38	6000000000	45 793 157,68
ГП РФ 39: "Управление государственными финансами и регулирование финансовых рынков"	39		1 370 210 851,02

Наименование расхода	ГП РФ	Код ЦСР	Исполнено 2018, руб.
Государственная программа «Повышение эффективности управления общественными (государственными и муниципальными) финансами Республики Хакасия на период до 2020 года»	39	7800000000	1 370 210 851,02
ГП РФ 46: "Реализация государственной национальной политики"	46		42 888 997,27
Государственная программа «Региональная политика Республики Хакасия (2017 – 2021 годы)»	46	5500000000	42 888 997,27
ГП РФ 99: Непрограммные расходы федерального бюджета	99		711 170 199,15
Государственная программа «Повышение эффективности управления общественными (государственными и муниципальными) финансами Республики Хакасия на период до 2020 года»	99	7800000000	87 014 774,23
Непрограммные расходы в сфере установленных функций органов государственной власти (государственных органов, государственных учреждений) Республики Хакасия	99	8000000000	624 155 424,92

Наименование расхода	ГП РФ	Код ЦСР	Исполнено 2018, руб.
Итого расходы бюджета субъекта РФ (Ненецкий АО)	X	X	19 730 567 148,63
ГП РФ 01: "Развитие здравоохранения"	01		2 362 803 480,47
Государственная программа Ненецкого автономного округа "Развитие здравоохранения Ненецкого автономного округа"	01	1800000000	2 362 803 480,47
ГП РФ 02: "Развитие образования"	02		4 285 570 836,12
Государственная программа Ненецкого автономного округа "Развитие образования в Ненецком автономном округе"	02	1500000000	4 268 098 881,97
Государственная программа Ненецкого автономного округа "Молодёжь Ненецкого автономного округа"	02	1600000000	9 210 910,15
Государственная программа Ненецкого автономного округа "Патриотическое воспитание населения Ненецкого автономного округа"	02	2000000000	6 907 247,00
Государственная программа Ненецкого автономного округа "Реализация региональной политики Ненецкого автономного округа в сфере международных, межрегиональных и межнациональных отношений, развития гражданского общества и информации"	02	2300000000	1 353 797,00
ГП РФ 03: "Социальная поддержка граждан"	03		2 494 228 567,78
ГП Ненецкого автономного округа "Развитие государственного управления в Ненецком автономном округе"	03	0100000000	12 201 475,68
Государственная программа Ненецкого автономного округа "Обеспечение доступным и комфортным жильём и коммунальными услугами граждан, проживающих в Ненецком автономном округе"	03	1100000000	16 713 300,00
Государственная программа Ненецкого автономного округа "Социальная поддержка граждан в Ненецком автономном округе"	03	1900000000	1 337 027 570,31
Государственная программа Ненецкого автономного округа "Реализация региональной политики Ненецкого автономного округа в сфере международных, межрегиональных и межнациональных отношений, развития гражданского общества и информации"	03	2300000000	16 797 882,00
Государственная программа Ненецкого автономного округа "Организация отдыха и оздоровления детей Ненецкого автономного округа на 2017 - 2020 годы"	03	2900000000	76 295 260,22
Государственная программа Ненецкого автономного округа "Профилактика социального сиротства, обеспечение жизнеустройства детей-сирот и детей, оставшихся без попечения родителей, в Ненецком автономном округе"	03	3000000000	306 957 887,50
Государственная программа Ненецкого автономного округа "Старшее поколение Ненецкого автономного округа на 2017 - 2020 годы"	03	3100000000	728 235 192,07
ГП РФ 04: "Доступная среда"	04		28 304 700,37
Государственная программа Ненецкого автономного округа "Доступная среда Ненецкого автономного округа на 2017 - 2020 годы"	04	2600000000	28 304 700,37
ГП РФ 05: "Обеспечение доступным и комфортным жильем и коммунальными услугами граждан Российской Федерации"	05		3 665 888 282,56
Государственная программа Ненецкого автономного округа "Обеспечение доступным и комфортным жильём и коммунальными услугами граждан, проживающих в Ненецком автономном округе"	05	1100000000	2 531 227 223,73
Государственная программа Ненецкого автономного округа "Модернизация жилищно-коммунального хозяйства Ненецкого автономного округа"	05	1200000000	1 134 051 273,08
Государственная программа Ненецкого автономного округа "Молодёжь Ненецкого автономного округа"	05	1600000000	609 785,75
ГП РФ 07: "Содействие занятости населения"	07		115 233 206,89
Государственная программа Ненецкого автономного округа "Улучшение условий и охраны труда в Ненецком автономном округе на 2018-2020 годы"	07	2500000000	900 161,67
Государственная программа Ненецкого автономного округа "Оказание содействия добровольному переселению в Ненецкий автономный округ соотечественников, проживающих за рубежом, на 2016-2020 годы"	07	2700000000	212 650,00
Государственная программа Ненецкого автономного округа "Содействие занятости населения Ненецкого автономного округа на 2016-2020 годы"	07	2800000000	114 120 395,22
ГП РФ 08: "Обеспечение общественного порядка и противодействие преступности"	08		25 416 175,08
Государственная программа Ненецкого автономного округа "Обеспечение общественного порядка, противодействие преступности, терроризму, экстремизму и коррупции в Ненецком автономном округе"	08	0200000000	24 023 265,08
Государственная программа Ненецкого автономного округа "Патриотическое воспитание населения Ненецкого автономного округа"	08	2000000000	1 392 910,00

Наименование расхода	ГП РФ	Код ЦСР	Исполнено 2018, руб.
ГП РФ 10: "Защита населения и территорий от чрезвычайных ситуаций, обеспечение пожарной безопасности и безопасности людей на водных объектах"	10		223 583 707,57
Государственная программа Ненецкого автономного округа "Обеспечение гражданской защиты в Ненецком автономном округе"	10	0400000000	223 583 707,57
ГП РФ 11: "Развитие культуры и туризма"	11		873 340 398,71
Государственная программа Ненецкого автономного округа "Развитие культуры и туризма"	11	1700000000	873 082 428,75
Государственная программа Ненецкого автономного округа "Патриотическое воспитание населения Ненецкого автономного округа"	11	2000000000	257 969,96
ГП РФ 12: "Охрана окружающей среды"	12		173 951 504,18
Государственная программа Ненецкого автономного округа "Модернизация жилищно-коммунального хозяйства Ненецкого автономного округа"	12	1200000000	2 210 800,00
Государственная программа Ненецкого автономного округа "Охрана окружающей среды, воспроизводство и использование природных ресурсов"	12	1400000000	171 740 704,18
ГП РФ 13: "Развитие физической культуры и спорта"	13		131 865 812,31
Государственная программа Ненецкого автономного округа "Развитие физической культуры и спорта в Ненецком автономном округе"	13	2100000000	131 865 812,31
ГП РФ 15: "Экономическое развитие и инновационная экономика"	15		212 372 764,26
ГП Ненецкого автономного округа "Развитие государственного управления в Ненецком автономном округе"	15	0100000000	3 762 859,05
Государственная программа Ненецкого автономного округа "Управление имуществом и земельными ресурсами на территории Ненецкого автономного округа"	15	0500000000	5 326 300,00
Государственная программа Ненецкого автономного округа "Развитие предпринимательской деятельности в Ненецком автономном округе"	15	0600000000	124 267 500,00
Государственная программа Ненецкого автономного округа "Молодёжь Ненецкого автономного округа"	15	1600000000	79 016 105,21
ГП РФ 17: "Развитие авиационной промышленности"	17		13 596 509,48
ГП Ненецкого автономного округа "Развитие государственного управления в Ненецком автономном округе"	17	0100000000	13 596 509,48
ГП РФ 21: "Космическая деятельность России"	21		1 410 627,00
Государственная программа Ненецкого автономного округа "Информационное общество Ненецкого автономного округа"	21	0900000000	1 410 627,00
ГП РФ 23: "Информационное общество"	23		551 719 822,35
Государственная программа Ненецкого автономного округа "Информационное общество Ненецкого автономного округа"	23	0900000000	389 007 579,33
Государственная программа Ненецкого автономного округа "Реализация региональной политики Ненецкого автономного округа в сфере международных, межрегиональных и межнациональных отношений, развития гражданского общества и информации"	23	2300000000	162 712 243,02
ГП РФ 24: "Развитие транспортной системы"	24		2 207 683 027,49
Государственная программа Ненецкого автономного округа "Развитие транспортной системы Ненецкого автономного округа"	24	1000000000	2 207 683 027,49
ГП РФ 25: Развитие сельского хозяйства и регулирования рынков сельскохозяйственной продукции, сырья и продовольствия	25		798 890 317,74
Государственная программа Ненецкого автономного округа "Развитие сельского хозяйства и регулирование рынков сельскохозяйственной продукции, сырья и продовольствия в Ненецком автономном округе"	25	0700000000	699 363 454,44
Государственная программа Ненецкого автономного округа "Обеспечение эпизоотического и ветеринарно-санитарного благополучия на территории Ненецкого автономного округа"	25	0800000000	90 317 511,89
Государственная программа Ненецкого автономного округа "Реализация региональной политики Ненецкого автономного округа в сфере международных, межрегиональных и межнациональных отношений, развития гражданского общества и информации"	25	2300000000	9 209 351,41
ГП РФ 28: "Воспроизводство и использование природных ресурсов"	28		22 247 034,12
Государственная программа Ненецкого автономного округа "Охрана окружающей среды, воспроизводство и использование природных ресурсов"	28	1400000000	22 247 034,12
ГП РФ 29: "Развитие лесного хозяйства"	29		5 998 400,92
Государственная программа Ненецкого автономного округа "Охрана окружающей среды, воспроизводство и использование природных ресурсов"	29	1400000000	5 998 400,92
ГП РФ 30: "Энергоэффективность и развитие энергетики"	30		681 784,08

Наименование расхода	ГП РФ	Код ЦСР	Исполнено 2018, руб.
Государственная программа Ненецкого автономного округа "Патриотическое воспитание населения Ненецкого автономного округа"	30	2000000000	681 784,08
ГП РФ 31: "Обеспечение обороноспособности страны"	31		3 752 500,00
Осуществление первичного воинского учёта на территориях, где отсутствуют военные комиссариаты	31	8000000000	3 752 500,00
ГП РФ 36: "Развитие федеративных отношений и создание условий для эффективного и ответственного управления региональными и муниципальными финансами"	36		250 668 460,94
Государственная программа Ненецкого автономного округа "Обеспечение общественного порядка, противодействие преступности, терроризму, экстремизму и коррупции в Ненецком автономном округе"	36	0200000000	2 015 884,00
Государственная программа Ненецкого автономного округа "Управление региональными финансами в Ненецком автономном округе"	36	0300000000	243 546 643,23
Государственная программа Ненецкого автономного округа "Развитие образования в Ненецком автономном округе"	36	1500000000	5 105 933,71
ГП РФ 38: "Управление федеральным имуществом"	38		71 244 861,02
ГП Ненецкого автономного округа "Развитие государственного управления в Ненецком автономном округе"	38	0100000000	2 985 671,80
Государственная программа Ненецкого автономного округа "Управление имуществом и земельными ресурсами на территории Ненецкого автономного округа"	38	0500000000	68 259 189,22
ГП РФ 39: "Управление государственными финансами и регулирование финансовых рынков"	39		190 920 163,12
Государственная программа Ненецкого автономного округа "Управление региональными финансами в Ненецком автономном округе"	39	0300000000	170 176 073,73
Государственная программа Ненецкого автономного округа "Молодёжь Ненецкого автономного округа"	39	1600000000	20 504 089,39
Присвоение и поддержание кредитного рейтинга Ненецкого автономного округа	39	8600000000	240 000,00
ГП РФ 41: "Внешнеполитическая деятельность"	41		1 919 376,40
Государственная программа Ненецкого автономного округа "Реализация региональной политики Ненецкого автономного округа в сфере международных, межрегиональных и межнациональных отношений, развития гражданского общества и информации"	41	2300000000	1 919 376,40
ГП РФ 42: "Юстиция"	42		64 437 597,35
ГП Ненецкого автономного округа "Развитие государственного управления в Ненецком автономном округе"	42	0100000000	8 447 500,00
Государственная программа Ненецкого автономного округа "Реализация региональной политики Ненецкого автономного округа в сфере международных, межрегиональных и межнациональных отношений, развития гражданского общества и информации"	42	2300000000	52 182 697,35
Исполнение судебных актов	42	8300000000	3 807 400,00
ГП РФ 46: "Реализация государственной национальной политики"	46		25 087 050,73
Государственная программа Ненецкого автономного округа "Сохранение и развитие коренных малочисленных народов Севера в Ненецком автономном округе"	46	2200000000	21 406 266,73
Государственная программа Ненецкого автономного округа "Реализация региональной политики Ненецкого автономного округа в сфере международных, межрегиональных и межнациональных отношений, развития гражданского общества и информации"	46	2300000000	3 680 784,00
ГП РФ 99: Непрограммные расходы федерального бюджета	99		927 750 179,59
ГП Ненецкого автономного округа "Развитие государственного управления в Ненецком автономном округе"	99	0100000000	543 810 435,73
Государственная программа Ненецкого автономного округа "Реализация региональной политики Ненецкого автономного округа в сфере международных, межрегиональных и межнациональных отношений, развития гражданского общества и информации"	99	2300000000	18 071 245,83
Государственная программа Ненецкого автономного округа "Формирование современной городской среды Ненецкого автономного округа"	99	3200000000	86 911 755,42
Губернатор Ненецкого автономного округа	99	6100000000	4 628 991,93
Заместители губернатора Ненецкого автономного округа	99	6200000000	27 384 325,35
Обеспечение деятельности Собрания депутатов Ненецкого автономного округа	99	6300000000	116 835 472,49
Уполномоченный по правам человека в Ненецком автономном округе	99	6400000000	2 627 099,89
Уполномоченный по правам ребёнка в Ненецком автономном округе	99	6500000000	2 792 263,67

Наименование расхода	ГП РФ	Код ЦСР	Исполнено 2018, руб.
Уполномоченный по защите прав предпринимателей в Ненецком автономном округе	99	6600000000	2 638 691,73
Обеспечение деятельности Счётной палаты Ненецкого автономного округа	99	6700000000	30 610 993,47
Обеспечение деятельности Избирательной комиссии Ненецкого автономного округа и проведение выборов	99	6800000000	47 692 287,49
Руководитель органа исполнительной власти Ненецкого автономного округа (члены Администрации округа)	99	6900000000	17 837 087,15
Единовременное денежное вознаграждение гражданам, награждённым Почётной грамотой Собрания депутатов Ненецкого автономного округа	99	7300000000	534 752,00
Содержание депутатов Государственной Думы и их помощников	99	7400000000	8 708 077,19
Содержание членов Совета Федерации и их помощников	99	7500000000	4 471 980,94
Осуществление полномочий по составлению (изменению) списков кандидатов в присяжные заседатели федеральных судов общей юрисдикции в Российской Федерации	99	8100000000	136 690,00
Расходы на осуществление доплаты до величины минимального размера оплаты труда, установленного федеральным законодательством	99	8200000000	3 158 029,31
Разработка Стратегии социально-экономического развития Ненецкого автономного округа до 2030 года	99	8500000000	8 900 000,00

Наименование расхода	ГП РФ	Код ЦСР	Исполнено 2018, руб.
Итого расходы бюджета субъекта РФ (Ханты-Мансийский АО)	Х	Х	232 768 874 302,18
ГП РФ 01: "Развитие здравоохранения"	01		51 349 850 334,33
Государственная программа "Развитие здравоохранения на 2018–2025 годы и на период до 2030 года"	01	0100000000	51 349 850 334,33
ГП РФ 02: "Развитие образования"	02		54 920 031 978,50
Государственная программа "Развитие образования в Ханты-Мансийском автономном округе – Югре на 2018–2025 годы и на период до 2030 года"	02	0200000000	54 917 301 978,50
Государственная программа "О государственной политике в сфере обеспечения межнационального согласия, гражданского единства, отдельных прав и законных интересов граждан, а также в вопросах обеспечения общественного порядка и профилактики экстремизма, незаконного оборота и потребления наркотических средств и психотропных веществ в Ханты-Мансийском автономном округе – Югре в 2018–2025 годах и на период до 2030 года"	02	1300000000	250 000,00
Государственная программа "Развитие государственной гражданской службы, муниципальной службы и резерва управленческих кадров в Ханты-Мансийском автономном округе – Югре в 2018–2025 годах и на период до 2030 года"	02	2600000000	200 000,00
Непрограммные направления деятельности	02	4000000000	2 280 000,00
ГП РФ 03: "Социальная поддержка граждан"	03		23 904 882 481,70
Государственная программа "Социальная поддержка жителей Ханты-Мансийского автономного округа – Югры на 2018–2025 годы и на период до 2030 года"	03	0300000000	23 902 944 666,52
Государственная программа "Развитие культуры в Ханты-Мансийском автономном округе – Югре на 2018–2025 годы и на период до 2030 года"	03	0500000000	1 937 815,18
ГП РФ 04: "Доступная среда"	04		650 997 615,85
Государственная программа "Социальная поддержка жителей Ханты-Мансийского автономного округа – Югры на 2018–2025 годы и на период до 2030 года"	04	0300000000	429 230 622,49
Государственная программа "Доступная среда в Ханты-Мансийском автономном округе – Югре на 2016–2020 годы"	04	0400000000	192 417 929,67
Государственная программа "Содействие занятости населения в Ханты-Мансийском автономном округе – Югре на 2018–2025 годы и на период до 2030 года"	04	0700000000	3 278 793,69
Государственная программа "Обеспечение доступным и комфортным жильем жителей Ханты-Мансийского автономного округа – Югры в 2018–2025 годах и на период до 2030 года"	04	1100000000	26 070 270,00
ГП РФ 05: "Обеспечение доступным и комфортным жильем и коммунальными услугами граждан Российской Федерации"	05		26 463 760 795,71
Государственная программа "Социальная поддержка жителей Ханты-Мансийского автономного округа – Югры на 2018–2025 годы и на период до 2030 года"	05	0300000000	2 310 164 217,98
Государственная программа "Обеспечение доступным и комфортным жильем жителей Ханты-Мансийского автономного округа – Югры в 2018–2025 годах и на период до 2030 года"	05	1100000000	22 957 644 873,70
Государственная программа "Развитие жилищно-коммунального комплекса и повышение энергетической эффективности в Ханты-Мансийском автономном округе – Югре на 2018–2025 годы и на период до 2030 года"	05	1200000000	1 195 951 704,03
ГП РФ 06: Развитие пенсионной системы	06		4 486 602 516,87
Государственная программа "Социальная поддержка жителей Ханты-Мансийского автономного округа – Югры на 2018–2025 годы и на период до 2030 года"	06	0300000000	13 927 916,87
Государственная программа "Социально-экономическое развитие и повышение инвестиционной привлекательности Ханты-Мансийского автономного округа – Югры в 2018–2025 годах и на период до 2030 года"	06	1600000000	4 472 674 600,00
ГП РФ 07: "Содействие занятости населения"	07		1 250 064 186,68
Государственная программа "Содействие занятости населения в Ханты-Мансийском автономном округе – Югре на 2018–2025 годы и на период до 2030 года"	07	0700000000	1 213 900 763,66
Государственная программа "Оказание содействия добровольному переселению в Ханты-Мансийский автономный округ – Югру соотечественников, проживающих за рубежом, на 2016–2020 годы"	07	2500000000	8 377 718,81
Государственная программа "Развитие государственной гражданской службы, муниципальной службы и резерва управленческих кадров в Ханты-Мансийском автономном округе – Югре в 2018–2025 годах и на период до 2030 года"	07	2600000000	27 785 704,21

Наименование расхода	ГП РФ	Код ЦСР	Исполнено 2018, руб.
ГП РФ 08: "Обеспечение общественного порядка и противодействие преступности"	08		199 905 600,26
Государственная программа "Социальная поддержка жителей Ханты-Мансийского автономного округа – Югры на 2018–2025 годы и на период до 2030 года"	08	0300000000	325 500,00
Государственная программа "О государственной политике в сфере обеспечения межнационального согласия, гражданского единства, отдельных прав и законных интересов граждан, а также в вопросах обеспечения общественного порядка и профилактики экстремизма, незаконного оборота и потребления наркотических средств и психотропных веществ в Ханты-Мансийском автономном округе – Югре в 2018–2025 годах и на период до 2030 года"	08	1300000000	194 409 125,76
Государственная программа "Развитие гражданского общества Ханты-Мансийского автономного округа – Югры на 2018–2025 годы и на период до 2030 года"	08	2100000000	5 170 974,50
ГП РФ 10: "Защита населения и территорий от чрезвычайных ситуаций, обеспечение пожарной безопасности и безопасности людей на водных объектах"	10		2 860 742 368,64
Государственная программа "Защита населения и территорий от чрезвычайных ситуаций, обеспечение пожарной безопасности в Ханты-Мансийском автономном округе – Югре на 2018–2025 годы и на период до 2030 года"	10	1400000000	2 860 742 368,64
ГП РФ 11: "Развитие культуры и туризма"	11		5 319 344 462,44
Государственная программа "Развитие культуры в Ханты-Мансийском автономном округе – Югре на 2018–2025 годы и на период до 2030 года"	11	0500000000	4 135 069 787,71
Государственная программа "О государственной политике в сфере обеспечения межнационального согласия, гражданского единства, отдельных прав и законных интересов граждан, а также в вопросах обеспечения общественного порядка и профилактики экстремизма, незаконного оборота и потребления наркотических средств и психотропных веществ в Ханты-Мансийском автономном округе – Югре в 2018–2025 годах и на период до 2030 года"	11	1300000000	3 107 461,87
Государственная программа "Развитие промышленности, инноваций и туризма в Ханты-Мансийском автономном округе – Югре в 2018–2025 годах и на период до 2030 года"	11	2800000000	19 441 197,57
Непрограммные направления деятельности	11	4000000000	1 161 726 015,29
ГП РФ 12: "Охрана окружающей среды"	12		524 446 750,64
Государственная программа "Обеспечение экологической безопасности Ханты-Мансийского автономного округа – Югры на 2018–2025 годы и на период до 2030 года"	12	1500000000	524 446 750,64
ГП РФ 13: "Развитие физической культуры и спорта"	13		5 002 247 370,50
Государственная программа "Развитие физической культуры и спорта в Ханты-Мансийском автономном округе – Югре на 2018–2025 годы и на период до 2030 года"	13	0600000000	5 002 247 370,50
ГП РФ 14: "Развитие науки и технологий"	14		6 888 847 575,87
Государственная программа "Развитие образования в Ханты-Мансийском автономном округе – Югре на 2018–2025 годы и на период до 2030 года"	14	0200000000	6 888 467 576,49
Государственная программа "Социальная поддержка жителей Ханты-Мансийского автономного округа – Югры на 2018–2025 годы и на период до 2030 года"	14	0300000000	379 999,38
ГП РФ 15: "Экономическое развитие и инновационная экономика"	15		918 692 131,88
Государственная программа "Развитие жилищно-коммунального комплекса и повышение энергетической эффективности в Ханты-Мансийском автономном округе – Югре на 2018–2025 годы и на период до 2030 года"	15	1200000000	130 752 518,11
Государственная программа "Социально-экономическое развитие и повышение инвестиционной привлекательности Ханты-Мансийского автономного округа – Югры в 2018–2025 годах и на период до 2030 года"	15	1600000000	529 275 435,53
Государственная программа "Развитие гражданского общества Ханты-Мансийского автономного округа – Югры на 2018–2025 годы и на период до 2030 года"	15	2100000000	46 444 422,40
Государственная программа "Развитие государственной гражданской службы, муниципальной службы и резерва управленческих кадров в Ханты-Мансийском автономном округе – Югре в 2018–2025 годах и на период до 2030 года"	15	2600000000	212 219 755,84
ГП РФ 16: "Развитие промышленности и повышение ее конкурентоспособности"	16		2 159 411 172,00

Наименование расхода	ГП РФ	Код ЦСР	Исполнено 2018, руб.
Государственная программа "Развитие промышленности, инноваций и туризма в Ханты-Мансийском автономном округе – Югре в 2018–2025 годах и на период до 2030 года"	16	2800000000	2 159 411 172,00
ГП РФ 22: "Развитие атомного энергопромышленного комплекса"	22		2 649 086 732,53
Государственная программа "Социальная поддержка жителей Ханты-Мансийского автономного округа – Югры на 2018–2025 годы и на период до 2030 года"	22	0300000000	9 712 265,31
Государственная программа "Развитие гражданского общества Ханты-Мансийского автономного округа – Югры на 2018–2025 годы и на период до 2030 года"	22	2100000000	940 934 733,03
Государственная программа "Управление государственным имуществом Ханты-Мансийского автономного округа – Югры на 2018–2025 годы и на период до 2030 года"	22	2200000000	154 550 364,80
Государственная программа "Развитие государственной гражданской службы, муниципальной службы и резерва управленческих кадров в Ханты-Мансийском автономном округе – Югре в 2018–2025 годах и на период до 2030 года"	22	2600000000	1 543 889 369,39
ГП РФ 23: "Информационное общество"	23		2 702 393 276,85
Государственная программа "Социальная поддержка жителей Ханты-Мансийского автономного округа – Югры на 2018–2025 годы и на период до 2030 года"	23	0300000000	3 333 193,10
Государственная программа "О государственной политике в сфере обеспечения межнационального согласия, гражданского единства, отдельных прав и законных интересов граждан, а также в вопросах обеспечения общественного порядка и профилактики экстремизма, незаконного оборота и потребления наркотических средств и психотропных веществ в Ханты-Мансийском автономном округе – Югре в 2018–2025 годах и на период до 2030 года"	23	1300000000	6 159 397,36
Государственная программа "Социально-экономическое развитие и повышение инвестиционной привлекательности Ханты-Мансийского автономного округа – Югры в 2018–2025 годах и на период до 2030 года"	23	1600000000	1 253 761 827,54
Государственная программа "Информационное общество Ханты-Мансийского автономного округа – Югры на 2018–2025 годы и на период до 2030 года"	23	1700000000	1 327 648 752,47
Государственная программа "Развитие гражданского общества Ханты-Мансийского автономного округа – Югры на 2018–2025 годы и на период до 2030 года"	23	2100000000	111 251 006,38
Государственная программа "Развитие государственной гражданской службы, муниципальной службы и резерва управленческих кадров в Ханты-Мансийском автономном округе – Югре в 2018–2025 годах и на период до 2030 года"	23	2600000000	239 100,00
ГП РФ 24: "Развитие транспортной системы"	24		14 403 283 391,44
Государственная программа "Развитие транспортной системы Ханты-Мансийского автономного округа – Югры на 2018–2025 годы и на период до 2030 года"	24	1800000000	14 403 283 391,44
ГП РФ 25: Развитие сельского хозяйства и регулирования рынков сельскохозяйственной продукции, сырья и продовольствия	25		1 898 685 126,45
Государственная программа "Развитие агропромышленного комплекса и рынков сельскохозяйственной продукции, сырья и продовольствия в Ханты-Мансийском автономном округе – Югре на 2018–2025 годы и на период до 2030 года"	25	0800000000	1 898 685 126,45
ГП РФ 26: "Развитие рыбохозяйственного комплекса"	26		145 916 147,76
Государственная программа "Развитие агропромышленного комплекса и рынков сельскохозяйственной продукции, сырья и продовольствия в Ханты-Мансийском автономном округе – Югре на 2018–2025 годы и на период до 2030 года"	26	0800000000	145 916 147,76
ГП РФ 28: "Воспроизводство и использование природных ресурсов"	28		1 084 077 475,69
Государственная программа "Социальная поддержка жителей Ханты-Мансийского автономного округа – Югры на 2018–2025 годы и на период до 2030 года"	28	0300000000	7 009 180,19
Государственная программа "Обеспечение экологической безопасности Ханты-Мансийского автономного округа – Югры на 2018–2025 годы и на период до 2030 года"	28	1500000000	20 023 202,30
Государственная программа "Воспроизводство и использование природных ресурсов Ханты-Мансийского автономного округа – Югры в 2018–2025 годах и на период до 2030 года"	28	2700000000	1 057 045 093,20
ГП РФ 29: "Развитие лесного хозяйства"	29		1 275 781 891,01

Наименование расхода	ГП РФ	Код ЦСР	Исполнено 2018, руб.
Государственная программа "Обеспечение экологической безопасности Ханты-Мансийского автономного округа – Югры на 2018–2025 годы и на период до 2030 года"	29	1500000000	29 656 743,15
Государственная программа "Социально-экономическое развитие и повышение инвестиционной привлекательности Ханты-Мансийского автономного округа – Югры в 2018–2025 годах и на период до 2030 года"	29	1600000000	334 468 530,60
Государственная программа "Воспроизводство и использование природных ресурсов Ханты-Мансийского автономного округа – Югры в 2018–2025 годах и на период до 2030 года"	29	2700000000	911 656 617,26
ГП РФ 30: "Энергоэффективность и развитие энергетики"	30		2 557 438 846,47
Государственная программа "Развитие здравоохранения на 2018–2025 годы и на период до 2030 года"	30	0100000000	256 450 827,53
Государственная программа "Развитие жилищно-коммунального комплекса и повышение энергетической эффективности в Ханты-Мансийском автономном округе – Югре на 2018–2025 годы и на период до 2030 года"	30	1200000000	1 475 323 965,88
Государственная программа "Воспроизводство и использование природных ресурсов Ханты-Мансийского автономного округа – Югры в 2018–2025 годах и на период до 2030 года"	30	2700000000	19 277 496,40
Непрограммные направления деятельности	30	4000000000	806 386 556,66
ГП РФ 31: "Обеспечение обороноспособности страны"	31		47 476 200,00
Непрограммные направления деятельности	31	4000000000	47 476 200,00
ГП РФ 32: "Обеспечение государственной безопасности"	32		170 792 167,61
Государственная программа "Социальная поддержка жителей Ханты-Мансийского автономного округа – Югры на 2018–2025 годы и на период до 2030 года"	32	0300000000	170 792 167,61
ГП РФ 36: "Развитие федеративных отношений и создание условий для эффективного и ответственного управления региональными и муниципальными финансами"	36		10 886 846 071,10
Государственная программа "Социальная поддержка жителей Ханты-Мансийского автономного округа – Югры на 2018–2025 годы и на период до 2030 года"	36	0300000000	499 908 940,77
Государственная программа "Социально-экономическое развитие и повышение инвестиционной привлекательности Ханты-Мансийского автономного округа – Югры в 2018–2025 годах и на период до 2030 года"	36	1600000000	465 400,00
Государственная программа "Создание условий для эффективного и ответственного управления муниципальными финансами, повышения устойчивости местных бюджетов Ханты-Мансийского автономного округа – Югры на 2018–2025 годы и на период до 2030 года"	36	2000000000	10 386 471 730,33
ГП РФ 38: "Управление федеральным имуществом"	38		4 342 948 705,85
Государственная программа "Развитие здравоохранения на 2018–2025 годы и на период до 2030 года"	38	0100000000	2 249 975,16
Государственная программа "Управление государственным имуществом Ханты-Мансийского автономного округа – Югры на 2018–2025 годы и на период до 2030 года"	38	2200000000	4 340 698 730,69
ГП РФ 39: "Управление государственными финансами и регулирование финансовых рынков"	39		1 983 344 226,82
Государственная программа "Управление государственными финансами в Ханты-Мансийском автономном округе – Югре на 2018–2025 годы и на период до 2030 года"	39	1900000000	1 983 344 226,82
ГП РФ 42: "Юстиция"	42		4 495 549,44
Государственная программа "Социальная поддержка жителей Ханты-Мансийского автономного округа – Югры на 2018–2025 годы и на период до 2030 года"	42	0300000000	3 824 360,34
Государственная программа "О государственной политике в сфере обеспечения межнационального согласия, гражданского единства, отдельных прав и законных интересов граждан, а также в вопросах обеспечения общественного порядка и профилактики экстремизма, незаконного оборота и потребления наркотических средств и психотропных веществ в Ханты-Мансийском автономном округе – Югре в 2018–2025 годах и на период до 2030 года"	42	1300000000	671 189,10
ГП РФ 46: "Реализация государственной национальной политики"	46		152 001 467,50
Государственная программа "Социально-экономическое развитие коренных малочисленных народов Севера Ханты-Мансийского автономного округа – Югры на 2018–2025 годы и на период до 2030 года"	46	1000000000	127 792 763,86

Наименование расхода	ГП РФ	Код ЦСР	Исполнено 2018, руб.
Государственная программа "О государственной политике в сфере обеспечения межнационального согласия, гражданского единства, отдельных прав и законных интересов граждан, а также в вопросах обеспечения общественного порядка и профилактики экстремизма, незаконного оборота и потребления наркотических средств и психотропных веществ в Ханты-Мансийском автономном округе – Югре в 2018–2025 годах и на период до 2030 года"	46	1300000000	24 208 703,64
ГП РФ 99: Непрограммные расходы федерального бюджета	99		1 564 479 683,79
Государственная программа "Социальная поддержка жителей Ханты-Мансийского автономного округа – Югры на 2018–2025 годы и на период до 2030 года"	99	0300000000	1 286 915 149,95
Государственная программа "О государственной политике в сфере обеспечения межнационального согласия, гражданского единства, отдельных прав и законных интересов граждан, а также в вопросах обеспечения общественного порядка и профилактики экстремизма, незаконного оборота и потребления наркотических средств и психотропных веществ в Ханты-Мансийском автономном округе – Югре в 2018–2025 годах и на период до 2030 года"	99	1300000000	53 141 462,56
Государственная программа "Развитие государственной гражданской службы, муниципальной службы и резерва управленческих кадров в Ханты-Мансийском автономном округе – Югре в 2018–2025 годах и на период до 2030 года"	99	2600000000	2 098 769,99
Непрограммные направления деятельности	99	4000000000	222 324 301,29

Наименование расхода	ГП РФ	Код ЦСР	Исполнено 2018, руб.
Итого расходы бюджета субъекта РФ (Чукотский АО)	Х	Х	33 823 827 755,84
ГП РФ 01: "Развитие здравоохранения"	01		2 877 603 552,30
Государственная программа "Развитие здравоохранения Чукотского автономного округа на 2016-2020 годы"	01	0100000000	2 825 475 180,31
Государственная программа "Социальная поддержка населения Чукотского автономного округа на 2014 - 2019 годы"	01	0300000000	22 357 055,46
Государственная программа "Стимулирование экономической активности населения Чукотского автономного округа на 2014-2019 годы"	01	0400000000	3 162 251,12
Государственная программа "Информационное общество Чукотского автономного округа на 2014-2019 годы"	01	0700000000	1 531 142,56
Государственная программа "Развитие транспортной инфраструктуры Чукотского автономного округа на 2014 - 2022 годы"	01	1100000000	1 387 749,76
Государственная программа "Управление региональными финансами и имуществом Чукотского автономного округа в 2014-2019 годах"	01	1200000000	4 166 349,87
Государственная программа "Предупреждение чрезвычайных ситуаций природного и техногенного характера и обеспечение пожарной безопасности в Чукотском автономном округе на 2015-2019 годы"	01	1600000000	8 981 991,13
Обеспечение функционирования отдельных государственных органов и учреждений Чукотского автономного округа	01	8100000000	10 541 832,09
ГП РФ 02: "Развитие образования"	02		4 311 248 079,25
Государственная программа "Развитие образования, культуры, спорта, туризма и молодежной политики Чукотского автономного округа на 2016-2020 годы"	02	0200000000	4 308 309 361,92
Государственная программа "Социальная поддержка населения Чукотского автономного округа на 2014 - 2019 годы"	02	0300000000	2 938 717,33
ГП РФ 03: "Социальная поддержка граждан"	03		1 365 312 584,00
Государственная программа "Развитие здравоохранения Чукотского автономного округа на 2016-2020 годы"	03	0100000000	12 412 890,06
Государственная программа "Развитие образования, культуры, спорта, туризма и молодежной политики Чукотского автономного округа на 2016-2020 годы"	03	0200000000	84 653 642,38
Государственная программа "Социальная поддержка населения Чукотского автономного округа на 2014 - 2019 годы"	03	0300000000	1 261 058 629,67
Государственная программа "Стимулирование экономической активности населения Чукотского автономного округа на 2014-2019 годы"	03	0400000000	6 401 621,89
Государственная программа "Развитие агропромышленного комплекса Чукотского автономного округа на 2014-2020 годы"	03	0600000000	785 800,00
ГП РФ 04: "Доступная среда"	04		4 645 940,12
Государственная программа "Социальная поддержка населения Чукотского автономного округа на 2014 - 2019 годы"	04	0300000000	4 645 940,12
ГП РФ 05: "Обеспечение доступным и комфортным жильем и коммунальными услугами граждан Российской Федерации"	05		4 875 198 663,99
Государственная программа "Развитие образования, культуры, спорта, туризма и молодежной политики Чукотского автономного округа на 2016-2020 годы"	05	0200000000	50 850 782,61
Государственная программа "Социальная поддержка населения Чукотского автономного округа на 2014 - 2019 годы"	05	0300000000	21 766 680,00
Государственная программа "Развитие жилищно-коммунального хозяйства и водохозяйственного комплекса Чукотского автономного округа на 2016 - 2020 годы"	05	0800000000	4 371 180 262,84
Государственная программа "Развитие малоэтажного жилищного строительства и обеспечение комфортной среды проживания населения в Чукотском автономном округе в 2017-2022 годах"	05	1400000000	409 361 896,35
Государственная программа "Формирование комфортной городской среды в Чукотском автономном округе в 2018-2022 годах"	05	2100000000	22 039 042,19
ГП РФ 06: Развитие пенсионной системы	06		889 242 028,84
Государственная программа "Социальная поддержка населения Чукотского автономного округа на 2014 - 2019 годы"	06	0300000000	252 237 036,71
Государственная программа "Информационное общество Чукотского автономного округа на 2014-2019 годы"	06	0700000000	38 359 406,06
Государственная программа "Управление региональными финансами и имуществом Чукотского автономного округа в 2014-2019 годах"	06	1200000000	211 284 544,94
Государственная программа "Энергоэффективность и развитие энергетики Чукотского автономного округа на 2016 - 2020 годы"	06	1900000000	36 632 300,67
Обеспечение функционирования Губернатора Чукотского автономного округа, Аппарата Губернатора и Правительства Чукотского автономного округа	06	8000000000	220 194 171,65

Наименование расхода	ГП РФ	Код ЦСР	Исполнено 2018, руб.
Обеспечение функционирования отдельных государственных органов и учреждений Чукотского автономного округа	06	8100000000	49 057 709,39
Выполнение отдельных обязательств Чукотского автономного округа	06	8200000000	81 476 859,42
ГП РФ 07: "Содействие занятости населения"	07		100 913 595,27
Государственная программа "Стимулирование экономической активности населения Чукотского автономного округа на 2014-2019 годы"	07	0400000000	99 728 012,55
Предоставление межбюджетных трансфертов	07	9800000000	1 185 582,72
ГП РФ 08: "Обеспечение общественного порядка и противодействие преступности"	08		1 671 810,58
Государственная программа "Обеспечение охраны общественного порядка и повышения безопасности дорожного движения в Чукотском автономном округе на 2016-2020 годы"	08	2000000000	1 671 810,58
ГП РФ 10: "Защита населения и территорий от чрезвычайных ситуаций, обеспечение пожарной безопасности и безопасности людей на водных объектах"	10		243 286 527,20
Государственная программа "Предупреждение чрезвычайных ситуаций природного и техногенного характера и обеспечение пожарной безопасности в Чукотском автономном округе на 2015-2019 годы"	10	1600000000	243 286 527,20
ГП РФ 11: "Развитие культуры и туризма"	11		256 191 483,77
Государственная программа "Развитие образования, культуры, спорта, туризма и молодежной политики Чукотского автономного округа на 2016-2020 годы"	11	0200000000	256 191 483,77
ГП РФ 12: "Охрана окружающей среды"	12		21 310 343,88
Государственная программа "Охрана окружающей среды и обеспечение рационального природопользования в Чукотском автономном округе на 2015-2019 годы"	12	1800000000	21 310 343,88
ГП РФ 13: "Развитие физической культуры и спорта"	13		39 011 412,64
Государственная программа "Развитие образования, культуры, спорта, туризма и молодежной политики Чукотского автономного округа на 2016-2020 годы"	13	0200000000	39 011 412,64
ГП РФ 14: "Развитие науки и технологий"	14		576 000,00
Государственная программа "Развитие образования, культуры, спорта, туризма и молодежной политики Чукотского автономного округа на 2016-2020 годы"	14	0200000000	576 000,00
ГП РФ 15: "Экономическое развитие и инновационная экономика"	15		104 623 353,63
Государственная программа "Стимулирование экономической активности населения Чукотского автономного округа на 2014-2019 годы"	15	0400000000	104 623 353,63
ГП РФ 16: "Развитие промышленности и повышение ее конкурентоспособности"	16		741 014 179,83
Государственная программа "Развитие образования, культуры, спорта, туризма и молодежной политики Чукотского автономного округа на 2016-2020 годы"	16	0200000000	10 394 100,00
Государственная программа "Стимулирование экономической активности населения Чукотского автономного округа на 2014-2019 годы"	16	0400000000	528 876 550,21
Государственная программа "Развитие агропромышленного комплекса Чукотского автономного округа на 2014-2020 годы"	16	0600000000	91 752 136,33
Государственная программа "Развитие жилищно-коммунального хозяйства и водохозяйственного комплекса Чукотского автономного округа на 2016 - 2020 годы"	16	0800000000	109 991 393,29
ГП РФ 17: "Развитие авиационной промышленности"	17		578 683 128,22
Государственная программа "Развитие транспортной инфраструктуры Чукотского автономного округа на 2014 - 2022 годы"	17	1100000000	578 683 128,22
ГП РФ 23: "Информационное общество"	23		443 854 799,99
Государственная программа "Информационное общество Чукотского автономного округа на 2014-2019 годы"	23	0700000000	232 606 919,22
Обеспечение функционирования Губернатора Чукотского автономного округа, Аппарата Губернатора и Правительства Чукотского автономного округа	23	8000000000	12 079 726,00
Обеспечение функционирования отдельных государственных органов и учреждений Чукотского автономного округа	23	8100000000	199 168 154,77
ГП РФ 24: "Развитие транспортной системы"	24		3 113 916 200,47
Государственная программа "Развитие агропромышленного комплекса Чукотского автономного округа на 2014-2020 годы"	24	0600000000	219 526 866,95
Государственная программа "Развитие транспортной инфраструктуры Чукотского автономного округа на 2014 - 2022 годы"	24	1100000000	2 864 174 121,23
Обеспечение функционирования отдельных государственных органов и учреждений Чукотского автономного округа	24	8100000000	30 215 212,29

Наименование расхода	ГП РФ	Код ЦСР	Исполнено 2018, руб.
ГП РФ 25: Развитие сельского хозяйства и регулирования рынков сельскохозяйственной продукции, сырья и продовольствия	25		1 151 734 953,90
Государственная программа "Развитие агропромышленного комплекса Чукотского автономного округа на 2014-2020 годы"	25	0600000000	1 151 734 953,90
ГП РФ 26: "Развитие рыбохозяйственного комплекса"	26		2 233 585,33
Государственная программа "Развитие агропромышленного комплекса Чукотского автономного округа на 2014-2020 годы"	26	0600000000	2 147 686,07
Государственная программа "Охрана окружающей среды и обеспечение рационального природопользования в Чукотском автономном округе на 2015-2019 годы"	26	1800000000	85 899,26
ГП РФ 28: "Воспроизводство и использование природных ресурсов"	28		53 015 739,63
Государственная программа "Развитие жилищно-коммунального хозяйства и водохозяйственного комплекса Чукотского автономного округа на 2016 - 2020 годы"	28	0800000000	28 015 636,61
Государственная программа "Охрана окружающей среды и обеспечение рационального природопользования в Чукотском автономном округе на 2015-2019 годы"	28	1800000000	25 000 103,02
ГП РФ 29: "Развитие лесного хозяйства"	29		120 574 276,06
Государственная программа "Развитие лесного хозяйства Чукотского автономного округа на 2014-2020 годы"	29	1000000000	120 574 276,06
ГП РФ 30: "Энергоэффективность и развитие энергетики"	30		9 396 297 059,60
Государственная программа "Развитие образования, культуры, спорта, туризма и молодежной политики Чукотского автономного округа на 2016-2020 годы"	30	0200000000	30 479 621,61
Государственная программа "Социальная поддержка населения Чукотского автономного округа на 2014 - 2019 годы"	30	0300000000	1 154 160,98
Государственная программа "Стимулирование экономической активности населения Чукотского автономного округа на 2014-2019 годы"	30	0400000000	304 328,03
Государственная программа "Развитие агропромышленного комплекса Чукотского автономного округа на 2014-2020 годы"	30	0600000000	3 840 758,79
Государственная программа "Развитие транспортной инфраструктуры Чукотского автономного округа на 2014 - 2022 годы"	30	1100000000	67 990,00
Государственная программа "Управление региональными финансами и имуществом Чукотского автономного округа в 2014-2019 годах"	30	1200000000	129 781,00
Государственная программа "Предупреждение чрезвычайных ситуаций природного и техногенного характера и обеспечение пожарной безопасности в Чукотском автономном округе на 2015-2019 годы"	30	1600000000	146 335,00
Государственная программа "Энергоэффективность и развитие энергетики Чукотского автономного округа на 2016 - 2020 годы"	30	1900000000	9 350 756 078,98
Обеспечение функционирования Губернатора Чукотского автономного округа, Аппарата Губернатора и Правительства Чукотского автономного округа	30	8000000000	5 737 885,33
Дума Чукотского автономного округа	30	8300000000	2 464 087,60
Избирательная комиссия Чукотского автономного округа	30	8400000000	1 125 153,00
Счетная палата Чукотского автономного округа	30	8500000000	90 879,28
ГП РФ 31: "Обеспечение обороноспособности страны"	31		4 760 935,01
Предоставление межбюджетных трансфертов	31	9800000000	4 760 935,01
ГП РФ 32: "Обеспечение государственной безопасности"	32		803 263,61
Выполнение отдельных обязательств Чукотского автономного округа	32	8200000000	803 263,61
ГП РФ 36: "Развитие федеративных отношений и создание условий для эффективного и ответственного управления региональными и муниципальными финансами"	36		2 491 725 303,00
Государственная программа "Управление региональными финансами и имуществом Чукотского автономного округа в 2014-2019 годах"	36	1200000000	2 491 725 303,00
ГП РФ 38: "Управление федеральным имуществом"	38		141 127 240,00
Обеспечение функционирования отдельных государственных органов и учреждений Чукотского автономного округа	38	8100000000	141 127 240,00
ГП РФ 39: "Управление государственными финансами и регулирование финансовых рынков"	39		9 342 971,38
Государственная программа "Управление региональными финансами и имуществом Чукотского автономного округа в 2014-2019 годах"	39	1200000000	9 342 971,38
ГП РФ 42: "Юстиция"	42		9 547 700,00
Предоставление межбюджетных трансфертов	42	9800000000	9 547 700,00
ГП РФ 46: "Реализация государственной национальной политики"	46		420 000,00
Государственная программа "Управление региональными финансами и имуществом Чукотского автономного округа в 2014-2019 годах"	46	1200000000	420 000,00
ГП РФ 99: Непрограммные расходы федерального бюджета	99		473 941 044,34

Наименование расхода	ГП РФ	Код ЦСР	Исполнено 2018, руб.
Государственная программа "Развитие образования, культуры, спорта, туризма и молодежной политики Чукотского автономного округа на 2016-2020 годы"	99	0200000000	97 830 755,20
Обеспечение функционирования Губернатора Чукотского автономного округа, Аппарата Губернатора и Правительства Чукотского автономного округа	99	8000000000	6 496 987,20
Обеспечение функционирования отдельных государственных органов и учреждений Чукотского автономного округа	99	8100000000	7 880 510,00
Выполнение отдельных обязательств Чукотского автономного округа	99	8200000000	81 178 871,48
Дума Чукотского автономного округа	99	8300000000	114 137 057,34
Избирательная комиссия Чукотского автономного округа	99	8400000000	92 487 544,02
Счетная палата Чукотского автономного округа	99	8500000000	59 503 111,19
Предоставление межбюджетных трансфертов	99	9800000000	14 426 207,91

Наименование расхода	ГП РФ	Код ЦСР	Исполнено 2018, руб.
Итого расходы бюджета субъекта РФ (Ямало-Ненецкий АО)	Х	Х	167 360 520 278,86
ГП РФ 01: "Развитие здравоохранения"	01		20 091 973 470,09
Государственная программа Ямало-Ненецкого автономного округа "Развитие здравоохранения на 2014-2020 годы"	01	0100000000	20 091 973 470,09
ГП РФ 02: "Развитие образования"	02		29 497 794 548,59
Государственная программа Ямало-Ненецкого автономного округа "Развитие образования на 2014-2020 годы"	02	0200000000	22 211 368 316,63
Государственная программа Ямало-Ненецкого автономного округа "Развитие туризма, повышение эффективности реализации молодежной политики, организация отдыха и оздоровления детей и молодежи на 2014-2020 годы"	02	1300000000	686 270 463,04
Государственная программа Ямало-Ненецкого автономного округа "Экономическое развитие и инновационная экономика на 2014-2020 годы"	02	1500000000	5 404 993 183,62
Государственная программа Ямало-Ненецкого автономного округа "Развитие агропромышленного комплекса, рыбного хозяйства и регулирования рынков сельскохозяйственной продукции, сырья и продовольствия на 2014-2020 годы"	02	1800000000	243 168 868,98
Непрограммные расходы	02	9800000000	951 993 716,32
ГП РФ 03: "Социальная поддержка граждан"	03		11 264 267 103,38
Государственная программа Ямало-Ненецкого автономного округа "Развитие образования на 2014-2020 годы"	03	0200000000	894 078 136,73
Государственная программа Ямало-Ненецкого автономного округа "Социальная поддержка граждан и охрана труда на 2014-2020 годы"	03	0300000000	10 366 384 708,65
Непрограммные расходы	03	9800000000	3 804 258,00
ГП РФ 04: "Доступная среда"	04		121 330 895,61
Государственная программа Ямало-Ненецкого автономного округа "Социальная поддержка граждан и охрана труда на 2014-2020 годы"	04	0300000000	121 330 895,61
ГП РФ 05: "Обеспечение доступным и комфортным жильем и коммунальными услугами граждан Российской Федерации"	05		29 934 738 958,94
Государственная программа Ямало-Ненецкого автономного округа "Обеспечение доступным и комфортным жильем населения на 2014-2020 годы"	05	0500000000	12 323 053 959,62
Государственная программа Ямало-Ненецкого автономного округа "Энергоэффективность и развитие энергетики, обеспечение качественными жилищно-коммунальными услугами населения на 2014-2022 годы"	05	0600000000	17 571 833 375,80
Государственная программа Ямало-Ненецкого автономного округа "Организационно-техническое оснащение государственного управления на 2014-2020 годы"	05	2700000000	39 851 623,52
ГП РФ 07: "Содействие занятости населения"	07		539 198 768,96
Государственная программа Ямало-Ненецкого автономного округа "Социальная поддержка граждан и охрана труда на 2014-2020 годы"	07	0300000000	798 614,65
Государственная программа Ямало-Ненецкого автономного округа "Содействие занятости населения на 2014-2020 годы"	07	0700000000	537 079 692,95
Государственная программа Ямало-Ненецкого автономного округа "Развитие международной, внешнеэкономической и межрегиональной деятельности на 2014-2020 годы"	07	1900000000	1 320 461,36
ГП РФ 08: "Обеспечение общественного порядка и противодействие преступности"	08		300 325 922,73
Государственная программа Ямало-Ненецкого автономного округа "Безопасный регион на 2014-2020 годы"	08	0800000000	240 250 628,33
Государственная программа Ямало-Ненецкого автономного округа "Развитие туризма, повышение эффективности реализации молодежной политики, организация отдыха и оздоровления детей и молодежи на 2014-2020 годы"	08	1300000000	21 099 552,88
Государственная программа Ямало-Ненецкого автономного округа "Развитие научной, научно-технической и инновационной деятельности на 2014-2020 годы"	08	1400000000	38 975 741,52
ГП РФ 10: "Защита населения и территорий от чрезвычайных ситуаций, обеспечение пожарной безопасности и безопасности людей на водных объектах"	10		2 530 032 240,44
Государственная программа Ямало-Ненецкого автономного округа "Защита населения и территорий от чрезвычайных ситуаций, обеспечение пожарной безопасности и безопасности населения на водных объектах на 2014-2020 годы"	10	0900000000	2 513 877 131,07
Непрограммные расходы	10	9800000000	16 155 109,37
ГП РФ 11: "Развитие культуры и туризма"	11		2 249 522 260,31

Наименование расхода	ГП РФ	Код ЦСР	Исполнено 2018, руб.
Государственная программа Ямало-Ненецкого автономного округа "Основные направления развития культуры на 2014-2020 годы"	11	1000000000	1 489 582 529,07
Государственная программа Ямало-Ненецкого автономного округа "Развитие туризма, повышение эффективности реализации молодежной политики, организация отдыха и оздоровления детей и молодежи на 2014-2020 годы"	11	1300000000	72 303 401,64
Государственная программа Ямало-Ненецкого автономного округа "Совершенствование государственного управления на 2014-2020 годы"	11	2400000000	199 830 197,53
Непрограммные расходы	11	9800000000	487 806 132,07
ГП РФ 12: "Охрана окружающей среды"	12		864 539 549,05
Государственная программа Ямало-Ненецкого автономного округа "Охрана окружающей среды на 2014-2020 годы"	12	1100000000	864 539 549,05
ГП РФ 13: "Развитие физической культуры и спорта"	13		1 130 160 160,16
Государственная программа Ямало-Ненецкого автономного округа "Развитие физической культуры и спорта на 2014-2020 годы"	13	1200000000	1 031 283 197,33
Непрограммные расходы	13	9800000000	98 876 962,83
ГП РФ 14: "Развитие науки и технологий"	14		448 287 070,66
Государственная программа Ямало-Ненецкого автономного округа "Развитие научной, научно-технической и инновационной деятельности на 2014-2020 годы"	14	1400000000	448 287 070,66
ГП РФ 15: "Экономическое развитие и инновационная экономика"	15		856 888 911,48
Государственная программа Ямало-Ненецкого автономного округа "Экономическое развитие и инновационная экономика на 2014-2020 годы"	15	1500000000	773 120 897,82
Государственная программа Ямало-Ненецкого автономного округа "Управление окружным имуществом на 2014-2020 годы"	15	2200000000	57 955 229,77
Государственная программа Ямало-Ненецкого автономного округа "Совершенствование государственного управления на 2014-2020 годы"	15	2400000000	25 666 883,89
Непрограммные расходы	15	9800000000	145 900,00
ГП РФ 16: "Развитие промышленности и повышение ее конкурентоспособности"	16		486 252 934,40
Государственная программа Ямало-Ненецкого автономного округа "Развитие агропромышленного комплекса, рыбного хозяйства и регулирования рынков сельскохозяйственной продукции, сырья и продовольствия на 2014-2020 годы"	16	1800000000	74 773 934,40
Государственная программа Ямало-Ненецкого автономного округа "Основные направления градостроительной политики на 2014-2020 годы"	16	2600000000	411 479 000,00
ГП РФ 21: "Космическая деятельность России"	21		8 553 734,37
Государственная программа Ямало-Ненецкого автономного округа "Информационное общество на 2014-2020 годы"	21	1600000000	8 553 734,37
ГП РФ 23: "Информационное общество"	23		11 706 230 308,50
Государственная программа Ямало-Ненецкого автономного округа "Развитие образования на 2014-2020 годы"	23	0200000000	390 110 155,15
Государственная программа Ямало-Ненецкого автономного округа "Социальная поддержка граждан и охрана труда на 2014-2020 годы"	23	0300000000	219 583 504,37
Государственная программа Ямало-Ненецкого автономного округа "Энергоэффективность и развитие энергетики, обеспечение качественными жилищно-коммунальными услугами населения на 2014-2022 годы"	23	0600000000	566 240 939,27
Государственная программа Ямало-Ненецкого автономного округа "Защита населения и территорий от чрезвычайных ситуаций, обеспечение пожарной безопасности и безопасности населения на водных объектах на 2014-2020 годы"	23	0900000000	157 505 992,50
Государственная программа Ямало-Ненецкого автономного округа "Основные направления развития культуры на 2014-2020 годы"	23	1000000000	144 246 678,99
Государственная программа Ямало-Ненецкого автономного округа "Развитие физической культуры и спорта на 2014-2020 годы"	23	1200000000	79 131 023,39
Государственная программа Ямало-Ненецкого автономного округа "Развитие туризма, повышение эффективности реализации молодежной политики, организация отдыха и оздоровления детей и молодежи на 2014-2020 годы"	23	1300000000	138 805 292,51
Государственная программа Ямало-Ненецкого автономного округа "Развитие научной, научно-технической и инновационной деятельности на 2014-2020 годы"	23	1400000000	132 087 808,98
Государственная программа Ямало-Ненецкого автономного округа "Экономическое развитие и инновационная экономика на 2014-2020 годы"	23	1500000000	846 546 734,72
Государственная программа Ямало-Ненецкого автономного округа "Информационное общество на 2014-2020 годы"	23	1600000000	1 024 111 588,10

Наименование расхода	ГП РФ	Код ЦСР	Исполнено 2018, руб.
Государственная программа Ямало-Ненецкого автономного округа "Развитие международной, внешнеэкономической и межрегиональной деятельности на 2014-2020 годы"	23	1900000000	425 237 598,35
Государственная программа Ямало-Ненецкого автономного округа "Развитие минерально-сырьевой базы на 2014 – 2020 годы"	23	2000000000	581 390 286,58
Государственная программа Ямало-Ненецкого автономного округа "Совершенствование государственного управления на 2014-2020 годы"	23	2400000000	1 982 733 024,63
Государственная программа Ямало-Ненецкого автономного округа "Реализация региональной политики на 2014-2020 годы"	23	2500000000	2 103 270 179,32
Государственная программа Ямало-Ненецкого автономного округа "Основные направления градостроительной политики на 2014-2020 годы"	23	2600000000	629 842 646,96
Государственная программа Ямало-Ненецкого автономного округа "Организационно-техническое оснащение государственного управления на 2014-2020 годы"	23	2700000000	566 506 822,09
Государственная программа Ямало-Ненецкого автономного округа "Развитие системы осуществления закупок товаров, работ, услуг для обеспечения государственных нужд на 2014-2020 годы"	23	2800000000	168 693 454,18
Непрограммные расходы	23	9800000000	1 550 186 578,41
ГП РФ 24: "Развитие транспортной системы"	24		18 518 471 002,45
Государственная программа Ямало-Ненецкого автономного округа "Безопасный регион на 2014-2020 годы"	24	0800000000	1 518 978,20
Государственная программа Ямало-Ненецкого автономного округа "Развитие транспортной инфраструктуры на 2014-2020 годы"	24	1700000000	15 619 641 904,34
Государственная программа Ямало-Ненецкого автономного округа "Развитие международной, внешнеэкономической и межрегиональной деятельности на 2014-2020 годы"	24	1900000000	315 606 583,63
Государственная программа Ямало-Ненецкого автономного округа "Управление окружным имуществом на 2014-2020 годы"	24	2200000000	104 047 796,21
Государственная программа Ямало-Ненецкого автономного округа "Совершенствование государственного управления на 2014-2020 годы"	24	2400000000	115 615 012,72
Государственная программа Ямало-Ненецкого автономного округа "Реализация региональной политики на 2014-2020 годы"	24	2500000000	56 933 150,24
Государственная программа Ямало-Ненецкого автономного округа "Основные направления градостроительной политики на 2014-2020 годы"	24	2600000000	245 783 677,58
Государственная программа Ямало-Ненецкого автономного округа "Организационно-техническое оснащение государственного управления на 2014-2020 годы"	24	2700000000	2 029 860 692,89
Непрограммные расходы	24	9800000000	29 463 206,64
ГП РФ 25: Развитие сельского хозяйства и регулирования рынков сельскохозяйственной продукции, сырья и продовольствия	25		1 982 501 482,49
Государственная программа Ямало-Ненецкого автономного округа "Развитие агропромышленного комплекса, рыбного хозяйства и регулирования рынков сельскохозяйственной продукции, сырья и продовольствия на 2014-2020 годы"	25	1800000000	1 982 501 482,49
ГП РФ 26: "Развитие рыбохозяйственного комплекса"	26		960 869 075,58
Государственная программа Ямало-Ненецкого автономного округа "Социальная поддержка граждан и охрана труда на 2014-2020 годы"	26	0300000000	36 140 000,00
Государственная программа Ямало-Ненецкого автономного округа "Развитие агропромышленного комплекса, рыбного хозяйства и регулирования рынков сельскохозяйственной продукции, сырья и продовольствия на 2014-2020 годы"	26	1800000000	924 729 075,58
ГП РФ 27: "Развитие внешнеэкономической деятельности"	27		1 127 625 853,27
Государственная программа Ямало-Ненецкого автономного округа "Развитие международной, внешнеэкономической и межрегиональной деятельности на 2014-2020 годы"	27	1900000000	1 127 625 853,27
ГП РФ 28: "Воспроизводство и использование природных ресурсов"	28		390 076 460,41
Государственная программа Ямало-Ненецкого автономного округа "Безопасный регион на 2014-2020 годы"	28	0800000000	49 549 743,80
Государственная программа Ямало-Ненецкого автономного округа "Охрана окружающей среды на 2014-2020 годы"	28	1100000000	68 866 426,60
Государственная программа Ямало-Ненецкого автономного округа "Развитие минерально-сырьевой базы на 2014 – 2020 годы"	28	2000000000	202 988 252,40
Государственная программа Ямало-Ненецкого автономного округа "Реализация региональной политики на 2014-2020 годы"	28	2500000000	68 672 037,61
ГП РФ 29: "Развитие лесного хозяйства"	29		285 568 622,25
Государственная программа Ямало-Ненецкого автономного округа "Развитие лесного хозяйства на 2014-2020 годы"	29	2100000000	285 568 622,25

Наименование расхода	ГП РФ	Код ЦСР	Исполнено 2018, руб.
ГП РФ 30: "Энергоэффективность и развитие энергетики"	30		520 252 946,74
Государственная программа Ямало-Ненецкого автономного округа "Энергоэффективность и развитие энергетики, обеспечение качественными жилищно-коммунальными услугами населения на 2014-2022 годы"	30	0600000000	499 285 457,49
Государственная программа Ямало-Ненецкого автономного округа "Совершенствование государственного управления на 2014-2020 годы"	30	2400000000	20 967 489,25
ГП РФ 31: "Обеспечение обороноспособности страны"	31		21 357 500,00
Государственная программа Ямало-Ненецкого автономного округа "Безопасный регион на 2014-2020 годы"	31	0800000000	21 357 500,00
ГП РФ 32: "Обеспечение государственной безопасности"	32		8 147 241,69
Государственная программа Ямало-Ненецкого автономного округа "Безопасный регион на 2014-2020 годы"	32	0800000000	8 147 241,69
ГП РФ 36: "Развитие федеративных отношений и создание условий для эффективного и ответственного управления региональными и муниципальными финансами"	36		24 859 263 925,77
Государственная программа Ямало-Ненецкого автономного округа "Социальная поддержка граждан и охрана труда на 2014-2020 годы"	36	0300000000	57 634 489,39
Государственная программа Ямало-Ненецкого автономного округа "Управление государственными финансами Ямало-Ненецкого автономного округа и создание условий для эффективного и ответственного управления муниципальными финансами, повышение устойчивости бюджетов муниципальных образований в Ямало-Ненецком автономном округе на 2014 – 2020 годы"	36	2300000000	23 894 374 863,54
Государственная программа Ямало-Ненецкого автономного округа "Совершенствование государственного управления на 2014-2020 годы"	36	2400000000	74 268 695,58
Государственная программа Ямало-Ненецкого автономного округа "Реализация региональной политики на 2014-2020 годы"	36	2500000000	25 626 335,00
Непрограммные расходы	36	9800000000	807 359 542,26
ГП РФ 38: "Управление федеральным имуществом"	38		83 352 170,68
Государственная программа Ямало-Ненецкого автономного округа "Управление окружным имуществом на 2014-2020 годы"	38	2200000000	83 352 170,68
ГП РФ 39: "Управление государственными финансами и регулирование финансовых рынков"	39		2 476 868 483,53
Государственная программа Ямало-Ненецкого автономного округа "Управление окружным имуществом на 2014-2020 годы"	39	2200000000	323 623 233,02
Государственная программа Ямало-Ненецкого автономного округа "Управление государственными финансами Ямало-Ненецкого автономного округа и создание условий для эффективного и ответственного управления муниципальными финансами, повышение устойчивости бюджетов муниципальных образований в Ямало-Ненецком автономном округе на 2014 – 2020 годы"	39	2300000000	2 153 245 250,51
ГП РФ 46: "Реализация государственной национальной политики"	46		743 092 910,80
Государственная программа Ямало-Ненецкого автономного округа "Развитие агропромышленного комплекса, рыбного хозяйства и регулирования рынков сельскохозяйственной продукции, сырья и продовольствия на 2014-2020 годы"	46	1800000000	409 580 212,59
Государственная программа Ямало-Ненецкого автономного округа "Развитие международной, внешнеэкономической и межрегиональной деятельности на 2014-2020 годы"	46	1900000000	5 211 624,49
Государственная программа Ямало-Ненецкого автономного округа "Реализация региональной политики на 2014-2020 годы"	46	2500000000	328 301 073,72
ГП РФ 99: Непрограммные расходы федерального бюджета	99		3 352 975 765,53
Государственная программа Ямало-Ненецкого автономного округа "Безопасный регион на 2014-2020 годы"	99	0800000000	921 564 929,82
Государственная программа Ямало-Ненецкого автономного округа "Совершенствование государственного управления на 2014-2020 годы"	99	2400000000	166 259 191,22
Государственная программа Ямало-Ненецкого автономного округа "Реализация региональной политики на 2014-2020 годы"	99	2500000000	42 186 276,96
Непрограммные расходы	99	9800000000	2 222 965 367,53

Наименование расхода	ГП РФ	Код ЦСР	Исполнено 2018, руб.
Итого расходы бюджета субъекта РФ (Забайкальский край)	X	X	59 937 581 240,99
ГП РФ 01: "Развитие здравоохранения"	01		10 633 131 599,08
Государственная программа Забайкальского края "Развитие здравоохранения Забайкальского края"	01	1600000000	10 629 769 999,08
Государственная программа Забайкальского края "Комплексные меры по улучшению наркологической ситуации в Забайкальском крае (2014-2020 годы)"	01	2300000000	3 361 600,00
ГП РФ 02: "Развитие образования"	02		14 709 557 607,92
Государственная программа Забайкальского края "Развитие образования Забайкальского края на 2014 - 2025 годы"	02	1400000000	14 708 537 140,86
Государственная программа Забайкальского края "Социально-экономическое развитие Агинского Бурятского округа Забайкальского края на 2014-2020 годы"	02	2100000000	1 020 467,06
ГП РФ 03: "Социальная поддержка граждан"	03		8 290 380 105,20
Государственная программа Забайкальского края "Социальная поддержка граждан на 2014-2020 годы"	03	1700000000	8 290 380 105,20
ГП РФ 04: "Доступная среда"	04		35 457 859,85
Государственная программа Забайкальского края "Социальная поддержка граждан на 2014-2020 годы"	04	1700000000	548 359,85
Государственная программа Забайкальского края "Доступная среда (2014-2020 годы)"	04	2400000000	34 909 500,00
ГП РФ 05: "Обеспечение доступным и комфортным жильем и коммунальными услугами граждан Российской Федерации"	05		3 243 826 673,62
Государственная программа Забайкальского края "Развитие территорий и жилищная политика Забайкальского края"	05	1200000000	132 195 243,23
Государственная программа Забайкальского края "Социальная поддержка граждан на 2014-2020 годы"	05	1700000000	1 170 404 355,25
Государственная программа Забайкальского края "Социально-экономическое развитие Агинского Бурятского округа Забайкальского края на 2014-2020 годы"	05	2100000000	872 487,78
Государственная программа Забайкальского края "Развитие жилищно-коммунального хозяйства Забайкальского края"	05	2700000000	1 540 722 244,28
Государственная программа Забайкальского края по переселению граждан из жилищного фонда, признанного аварийным или непригодным для проживания, и (или) с высоким уровнем износа	05	2800000000	158 628 948,71
Государственная программа Забайкальского края "Формирование современной городской среды (2018 - 2022 годы)"	05	2900000000	241 003 394,37
ГП РФ 06: Развитие пенсионной системы	06		29 249 930,00
Государственная программа Забайкальского края "Социальная поддержка граждан на 2014-2020 годы"	06	1700000000	29 249 930,00
ГП РФ 07: "Содействие занятости населения"	07		561 212 040,31
Государственная программа Забайкальского края "Содействие занятости населения на 2014-2020 годы"	07	0400000000	561 014 590,42
Государственная программа Забайкальского края по оказанию содействия добровольному переселению в Забайкальский край соотечественников, проживающих за рубежом, на 2013-2020 годы	07	2500000000	197 449,89
ГП РФ 08: "Обеспечение общественного порядка и противодействие преступности"	08		108 772 400,00
Государственная программа Забайкальского края "Развитие транспортной системы Забайкальского края"	08	1300000000	108 647 400,00
Государственная программа Забайкальского края "Совершенствование государственного управления Забайкальского края"	08	1900000000	125 000,00
ГП РФ 10: "Защита населения и территорий от чрезвычайных ситуаций, обеспечение пожарной безопасности и безопасности людей на водных объектах"	10		758 573 353,35
Государственная программа Забайкальского края "Защита населения и территорий от чрезвычайных ситуаций, обеспечение пожарной безопасности и безопасности людей на водных объектах Забайкальского края (2014-2020 годы)"	10	0200000000	758 573 353,35
ГП РФ 11: "Развитие культуры и туризма"	11		920 444 593,51
Государственная программа Забайкальского края "Развитие международной, внешнеэкономической деятельности и туризма в Забайкальском крае (2014-2020 годы)"	11	1100000000	4 999 571,55
Государственная программа Забайкальского края "Развитие культуры в Забайкальском крае (2014-2020 годы)"	11	1500000000	899 205 178,43
Государственная программа Забайкальского края "Совершенствование государственного управления Забайкальского края"	11	1900000000	9 655 100,00

Наименование расхода	ГП РФ	Код ЦСР	Исполнено 2018, руб.
Государственная программа Забайкальского края "Социально-экономическое развитие Агинского Бурятского округа Забайкальского края на 2014-2020 годы"	11	2100000000	6 584 743,53
ГП РФ 12: "Охрана окружающей среды"	12		160 775 282,17
Государственная программа Забайкальского края "Охрана окружающей среды"	12	0800000000	160 775 282,17
ГП РФ 13: "Развитие физической культуры и спорта"	13		419 069 325,08
Государственная программа Забайкальского края "Развитие физической культуры и спорта в Забайкальском крае"	13	1800000000	415 189 773,05
Государственная программа Забайкальского края "Социально-экономическое развитие Агинского Бурятского округа Забайкальского края на 2014-2020 годы"	13	2100000000	3 879 552,03
ГП РФ 15: "Экономическое развитие и инновационная экономика"	15		513 836 232,52
Государственная программа Забайкальского края "Экономическое развитие"	15	0300000000	438 788 587,32
Государственная программа Забайкальского края "Совершенствование государственного управления Забайкальского края"	15	1900000000	3 069 031,65
Государственная программа Забайкальского края "Социально-экономическое развитие Агинского Бурятского округа Забайкальского края на 2014-2020 годы"	15	2100000000	71 978 613,55
ГП РФ 23: "Информационное общество"	23		41 939 061,70
Государственная программа Забайкальского края "Развитие информационного общества и формирование электронного правительства в Забайкальском крае"	23	0600000000	41 939 061,70
ГП РФ 24: "Развитие транспортной системы"	24		3 479 673 185,63
Государственная программа Забайкальского края "Развитие территорий и жилищная политика Забайкальского края"	24	1200000000	30 559 021,69
Государственная программа Забайкальского края "Развитие транспортной системы Забайкальского края"	24	1300000000	3 437 934 747,69
Государственная программа Забайкальского края "Устойчивое развитие сельских территорий (2014-2020 годы)"	24	2000000000	11 179 416,25
ГП РФ 25: Развитие сельского хозяйства и регулирования рынков сельскохозяйственной продукции, сырья и продовольствия	25		1 526 461 516,31
Государственная программа Забайкальского края "Развитие сельского хозяйства и регулирование рынков сельскохозяйственной продукции, сырья и продовольствия на 2014-2020 годы"	25	0500000000	1 305 259 503,13
Государственная программа Забайкальского края "Устойчивое развитие сельских территорий (2014-2020 годы)"	25	2000000000	221 202 013,18
ГП РФ 26: "Развитие рыбохозяйственного комплекса"	26		481 300,00
Государственная программа Забайкальского края "Воспроизводство и использование природных ресурсов"	26	0700000000	481 300,00
ГП РФ 27: "Развитие внешнеэкономической деятельности"	27		36 192 405,04
Государственная программа Забайкальского края "Развитие международной, внешнеэкономической деятельности и туризма в Забайкальском крае (2014-2020 годы)"	27	1100000000	36 192 405,04
ГП РФ 28: "Воспроизводство и использование природных ресурсов"	28		64 069 002,04
Государственная программа Забайкальского края "Воспроизводство и использование природных ресурсов"	28	0700000000	38 149 023,01
Государственная программа Забайкальского края "Охрана окружающей среды"	28	0800000000	25 919 979,03
ГП РФ 29: "Развитие лесного хозяйства"	29		1 484 026 527,59
Государственная программа Забайкальского края "Развитие лесного хозяйства Забайкальского края на 2014-2020 годы"	29	0900000000	1 484 026 527,59
ГП РФ 30: "Энергоэффективность и развитие энергетики"	30		164 458 146,58
Государственная программа "Энергосбережение и повышение энергетической эффективности в Забайкальском крае (2016-2020 годы)"	30	2200000000	14 895 331,00
Государственная программа Забайкальского края "Развитие жилищно-коммунального хозяйства Забайкальского края"	30	2700000000	149 562 815,58
ГП РФ 32: "Обеспечение государственной безопасности"	32		4 836,38
Государственная программа Забайкальского края "Совершенствование государственного управления Забайкальского края"	32	1900000000	4 836,38
ГП РФ 36: "Развитие федеративных отношений и создание условий для эффективного и ответственного управления региональными и муниципальными финансами"	36		8 695 015 229,76
Государственная программа Забайкальского края "Управление государственными финансами и государственным долгом на 2014-2020 годы"	36	0100000000	8 695 015 229,76

Наименование расхода	ГП РФ	Код ЦСР	Исполнено 2018, руб.
ГП РФ 38: "Управление федеральным имуществом"	38		190 795 155,20
Государственная программа Забайкальского края "Управление государственной собственностью Забайкальского края (2014-2020 годы)"	38	1000000000	190 795 155,20
ГП РФ 39: "Управление государственными финансами и регулирование финансовых рынков"	39		1 300 063 731,44
Государственная программа Забайкальского края "Управление государственными финансами и государственным долгом на 2014-2020 годы"	39	0100000000	1 300 063 731,44
ГП РФ 99: Непрограммные расходы федерального бюджета	99		2 570 114 140,71
Государственная программа Забайкальского края "Обеспечение градостроительной деятельности на территории Забайкальского края"	99	2600000000	38 784 865,21
Непрограммная деятельность	99	8800000000	2 531 329 275,50

Наименование расхода	ГП РФ	Код ЦСР	Исполнено 2018, руб.
Итого расходы бюджета субъекта РФ (Чеченская Республика)	Х	Х	75 521 208 282,01
ГП РФ 01: "Развитие здравоохранения"	01		11 443 823 290,19
Государственная программа "Развитие здравоохранения Чеченской Республики"	01	0100000000	11 425 809 750,19
Государственная программа "Региональная политика и федеративные отношения Чеченской Республики"	01	0500000000	18 013 540,00
ГП РФ 02: "Развитие образования"	02		25 266 026 656,05
Государственная программа "Развитие образования Чеченской Республики"	02	0200000000	25 112 252 518,58
Государственная программа "Развитие молодежной политики Чеченской Республики"	02	1700000000	153 774 137,47
ГП РФ 03: "Социальная поддержка граждан"	03		10 010 641 078,53
Государственная программа "Развитие здравоохранения Чеченской Республики"	03	0100000000	391 500,00
Государственная программа "Социальная поддержка и содействие занятости населения Чеченской Республики"	03	0300000000	10 010 249 578,53
ГП РФ 04: "Доступная среда"	04		146 682 786,60
Государственная программа "Социальная поддержка и содействие занятости населения Чеченской Республики"	04	0300000000	146 682 786,60
ГП РФ 05: "Обеспечение доступным и комфортным жильем и коммунальными услугами граждан Российской Федерации"	05		6 045 239 433,06
Государственная программа "Развитие здравоохранения Чеченской Республики"	05	0100000000	421 052 631,98
Государственная программа "Развитие образования Чеченской Республики"	05	0200000000	10 961 890,33
Государственная программа "Социальная поддержка и содействие занятости населения Чеченской Республики"	05	0300000000	200 796 784,00
Государственная программа "Обеспечение доступным и комфортным жильем и услугами ЖКХ граждан Чеченской Республики"	05	1100000000	3 147 892 261,97
Государственная программа "Обеспечение финансовой устойчивости Чеченской Республики"	05	1200000000	721 025 343,55
Государственная программа "Формирование современной городской среды на территории Чеченской Республики"	05	1800000000	311 827 158,78
Обеспечение функционирования Главы Чеченской Республики и его администрации	05	7700000000	5 051 660,62
Обеспечение деятельности отдельных республиканских государственных органов	05	8900000000	1 226 631 701,83
ГП РФ 06: Развитие пенсионной системы	06		549 391 982,51
Государственная программа "Развитие здравоохранения Чеченской Республики"	06	0100000000	2 868 905,80
Государственная программа "Социальная поддержка и содействие занятости населения Чеченской Республики"	06	0300000000	546 523 076,71
ГП РФ 07: "Содействие занятости населения"	07		4 872 484 056,13
Государственная программа "Социальная поддержка и содействие занятости населения Чеченской Республики"	07	0300000000	4 872 484 056,13
ГП РФ 08: "Обеспечение общественного порядка и противодействие преступности"	08		10 844 935,80
Государственная программа "Развитие транспортной системы и связи Чеченской Республики"	08	1500000000	10 844 935,80
ГП РФ 10: "Защита населения и территорий от чрезвычайных ситуаций, обеспечение пожарной безопасности и безопасности людей на водных объектах"	10		214 748 217,40
Государственная программа "Защита населения и территорий от чрезвычайных ситуаций"	10	1400000000	189 824 911,40
Государственная программа "Развитие транспортной системы и связи Чеченской Республики"	10	1500000000	24 923 306,00
ГП РФ 11: "Развитие культуры и туризма"	11		1 273 849 804,55
Государственная программа "Развитие образования Чеченской Республики"	11	0200000000	12 800 000,00
Государственная программа "Развитие культуры и туризма в Чеченской Республике"	11	0600000000	1 261 049 804,55
ГП РФ 12: "Охрана окружающей среды"	12		192 259 631,25
Государственная программа "Охрана окружающей среды и развитие лесного хозяйства Чеченской Республики"	12	1300000000	192 259 631,25
ГП РФ 13: "Развитие физической культуры и спорта"	13		2 818 504 852,58
Государственная программа "Развитие образования Чеченской Республики"	13	0200000000	75 606 526,00

Наименование расхода	ГП РФ	Код ЦСР	Исполнено 2018, руб.
Государственная программа "Развитие физической культуры и спорта Чеченской Республики"	13	0400000000	2 742 898 326,58
ГП РФ 15: "Экономическое развитие и инновационная экономика"	15		490 366 823,72
Государственная программа " Экономическое развитие и инновационная экономика Чеченской Республики"	15	0900000000	354 421 932,97
Государственная программа "Развитие малого и среднего предпринимательства в Чеченской Республике"	15	1600000000	64 795 810,75
Государственная программа "Развитие молодежной политики Чеченской Республики"	15	1700000000	11 535 580,00
Обеспечение деятельности отдельных республиканских государственных органов	15	8900000000	59 613 500,00
ГП РФ 17: "Развитие авиационной промышленности"	17		7 000 000,00
Государственная программа " Экономическое развитие и инновационная экономика Чеченской Республики"	17	0900000000	7 000 000,00
ГП РФ 23: "Информационное общество"	23		159 095 604,76
Государственная программа "Развитие здравоохранения Чеченской Республики"	23	0100000000	62 750 470,26
Государственная программа " Региональная политика и федеративные отношения Чеченской Республики"	23	0500000000	70 486 600,00
Государственная программа "Развитие транспортной системы и связи Чеченской Республики"	23	1500000000	25 858 534,50
ГП РФ 24: "Развитие транспортной системы"	24		2 918 509 528,29
Государственная программа "Развитие дорожной отрасли Чеченской Республики"	24	0800000000	2 718 764 800,52
Государственная программа "Развитие транспортной системы и связи Чеченской Республики"	24	1500000000	199 744 727,77
ГП РФ 25: Развитие сельского хозяйства и регулирования рынков сельскохозяйственной продукции, сырья и продовольствия	25		3 253 586 282,48
Государственная программа "Развитие культуры и туризма в Чеченской Республике"	25	0600000000	47 544 525,99
Государственная программа " Экономическое развитие и инновационная экономика Чеченской Республики"	25	0900000000	442 105 264,00
Государственная программа "Развитие сельского хозяйства и регулирование рынков сельскохозяйственной продукции, сырья и продовольствия"	25	1000000000	2 763 936 492,49
ГП РФ 26: "Развитие рыбохозяйственного комплекса"	26		110 343 119,46
Государственная программа "Развитие здравоохранения Чеченской Республики"	26	0100000000	110 343 119,46
ГП РФ 28: "Воспроизводство и использование природных ресурсов"	28		132 800 388,00
Государственная программа "Охрана окружающей среды и развитие лесного хозяйства Чеченской Республики"	28	1300000000	132 800 388,00
ГП РФ 29: "Развитие лесного хозяйства"	29		309 378 553,51
Государственная программа " Экономическое развитие и инновационная экономика Чеченской Республики"	29	0900000000	24 348 890,00
Государственная программа "Охрана окружающей среды и развитие лесного хозяйства Чеченской Республики"	29	1300000000	285 029 663,51
ГП РФ 30: "Энергоэффективность и развитие энергетики"	30		86 350 909,18
Государственная программа "Развитие промышленности, энергетики и повышение энергоэффективности в Чеченской Республике"	30	0700000000	86 350 909,18
ГП РФ 32: "Обеспечение государственной безопасности"	32		2 024 947,50
Государственная программа " Экономическое развитие и инновационная экономика Чеченской Республики"	32	0900000000	2 024 947,50
ГП РФ 36: "Развитие федеративных отношений и создание условий для эффективного и ответственного управления региональными и муниципальными финансами"	36		2 789 097 830,60
Государственная программа "Обеспечение финансовой устойчивости Чеченской Республики"	36	1200000000	2 789 097 830,60
ГП РФ 39: "Управление государственными финансами и регулирование финансовых рынков"	39		4 154 800,03
Государственная программа "Обеспечение финансовой устойчивости Чеченской Республики"	39	1200000000	4 154 800,03
ГП РФ 41: "Внешнеполитическая деятельность"	41		49 349 723,77
Государственная программа "Развитие образования Чеченской Республики"	41	0200000000	49 349 723,77
ГП РФ 46: "Реализация государственной национальной политики"	46		544 976 050,60
Государственная программа " Региональная политика и федеративные отношения Чеченской Республики"	46	0500000000	544 976 050,60

Наименование расхода	ГП РФ	Код ЦСР	Исполнено 2018, руб.
ГП РФ 99: Непрограммные расходы федерального бюджета	99		1 819 676 995,46
Государственная программа "Развитие здравоохранения Чеченской Республики"	99	0100000000	37 462 307,71
Обеспечение функционирования Главы Чеченской Республики и его администрации	99	7700000000	60 919 896,80
Обеспечение функционирования Председателя Правительства Чеченской Республики и его заместителей, аппарата Правительства Чеченской Республики	99	7800000000	345 207 769,34
Расходы на функционирование деятельности государственных учреждений	99	7900000000	490 056 377,12
Обеспечение деятельности отдельных республиканских государственных органов	99	8900000000	175 893 316,54
Реализация функций государственной судебной власти	99	9000000000	188 009 725,60
Обеспечение деятельности Уполномоченного по правам в Чеченской Республике	99	9200000000	50 432 410,74
Счетная палата Чеченской Республики	99	9300000000	94 147 600,45
Избирательная комиссия Чеченской Республики	99	9400000000	72 983 141,21
Обеспечение деятельности Совета Федерации Федерального Собрания Российской Федерации	99	9500000000	811 708,35
Обеспечение деятельности законодательного (представительного) органа государственной власти Чеченской Республики	99	9600000000	222 589 091,60
Непрограммные расходы республиканских органов исполнительной власти	99	9900000000	81 163 650,00

Расходы бюджетов субъектов Российской Федерации, в том числе сопоставленные с государственными программами Российской Федерации					
Наименование государственной программы Российской Федерации (субъекта)	ГПРФ	ТОФК	Консолидированный бюджет субъекта РФ, руб.	Бюджет субъекта РФ, руб.	Бюджеты муниципальных образований, руб.
Итого расходы бюджетов субъектов РФ, в том числе сопоставленные к госпрограммам РФ			11 715 347 938 262,3	10 394 414 031 670,2	4 226 929 588 321,7
"Развитие здравоохранения"	01		1 528 561 913 458,0	1 635 248 901 763,4	14 854 607 859,2
Республика Башкортостан	01	0100	38 637 963 307,4	38 878 572 358,0	56 748 939,0
Республика Бурятия	01	0200	13 096 119 521,7	13 079 535 911,3	16 583 610,4
Республика Дагестан	01	0300	18 229 630 628,7	18 089 913 756,0	139 716 872,7
Республика Кабардино-Балкарская	01	0400	5 988 397 571,6	5 988 397 571,6	
Республика Калмыкия	01	0500	2 466 886 965,6	2 462 570 326,4	10 879 853,2
Республика Карелия	01	0600	8 343 893 273,9	8 342 749 473,9	1 143 800,0
Республика Коми	01	0700	14 132 355 565,0	14 891 938 708,8	265 620,0
Республика Марий Эл	01	0800	4 376 241 312,5	4 393 922 026,1	248 423,5
Республика Мордовия	01	0900	6 303 109 569,5	6 344 480 169,5	
Республика Северная Осетия-Алания	01	1000	6 876 750 005,6	6 726 510 474,1	150 239 531,4
Республика Татарстан	01	1100	29 747 557 301,1	37 811 127 788,1	81 076 688,6
Республика Тыва	01	1200	4 877 961 254,1	4 861 437 827,4	16 523 426,7
Республика Удмуртия	01	1300	11 380 915 874,9	11 362 492 706,6	18 452 090,3
Республика Ингушетия	01	1400	3 095 699 856,2	3 095 620 056,2	79 800,0
Чувашская Республика	01	1500	9 835 864 548,5	9 835 864 548,5	
Республика Саха (Якутия)	01	1600	20 964 586 495,9	24 450 866 575,3	100 165 070,2
Алтайский край	01	1700	19 938 323 877,8	19 989 530 544,3	5 767 933,4
Краснодарский край	01	1800	50 195 705 337,1	50 492 166 302,8	6 354 961 085,7
Красноярский край	01	1900	42 296 829 452,8	42 297 232 503,8	10 533 867,6
Приморский край	01	2000	21 766 776 335,5	21 758 876 735,7	9 899 599,8
Ставропольский край	01	2100	20 271 314 010,2	20 336 154 168,4	2 283 875,9
Хабаровский край	01	2200	18 237 690 489,9	18 223 138 677,2	14 551 812,7
Амурская область	01	2300	9 617 015 876,6	9 622 390 514,1	11 449 956,5
Архангельская область	01	2400	14 850 469 250,7	14 844 284 464,7	6 184 786,0
Астраханская область	01	2500	9 563 708 221,1	9 580 587 263,5	2 116 450,5
Белгородская область	01	2600	13 500 178 882,2	13 500 767 844,4	11 529 837,8
Брянская область	01	2700	8 790 420 348,1	8 786 651 738,6	3 768 609,6
Владимирская область	01	2800	10 626 821 395,4	10 552 074 175,1	74 747 220,3
Волгоградская область	01	2900	18 478 196 283,7	18 469 342 901,2	8 853 382,6
Вологодская область	01	3000	11 829 117 203,9	11 833 069 195,6	11 686 735,2
Воронежская область	01	3100	20 123 714 693,6	20 121 026 287,9	2 688 405,7
Нижегородская область	01	3200	24 102 704 082,7	24 233 783 762,6	21 489 818,1
Ивановская область	01	3300	6 485 390 992,9	6 541 633 099,4	6 688 093,5
Иркутская область	01	3400	30 048 855 393,8	29 965 098 633,3	86 364 919,0
Калининградская область	01	3500	9 033 529 886,8	10 582 530 617,8	934 269,0
Тверская область	01	3600	10 803 384 078,2	10 678 596 196,1	145 031 083,3
Калужская область	01	3700	9 736 664 760,3	9 674 208 186,4	62 456 573,9
Камчатский край	01	3800	7 974 488 103,3	7 972 658 461,1	2 502 612,2
Кемеровская область	01	3900	26 878 722 925,8	26 828 265 462,1	117 672 678,3
Кировская область	01	4000	8 445 707 105,6	8 528 291 519,5	469 986,1
Костромская область	01	4100	4 769 254 756,9	4 748 473 410,7	20 781 346,2
Самарская область	01	4200	23 244 495 362,2	23 391 378 907,7	38 841 454,5
Курганская область	01	4300	7 479 892 251,0	7 472 951 734,1	6 940 516,9
Курская область	01	4400	10 159 610 737,7	10 158 605 737,7	1 005 000,0
Ленинградская область	01	4500	16 653 134 631,0	21 950 900 800,0	97 485 531,0
Липецкая область	01	4600	9 055 811 089,8	9 116 354 324,5	4 658 065,3
Магаданская область	01	4700	2 901 772 724,1	3 560 437 351,3	165 979 872,9
Московская область	01	4800	89 926 171 575,4	102 119 529 434,5	668 151 632,9
Мурманская область	01	4900	11 026 709 874,0	11 479 505 886,2	17 746 187,8
Новгородская область	01	5000	5 223 838 946,6	5 222 155 816,9	1 683 129,8
Новосибирская область	01	5100	24 681 669 231,5	24 668 890 448,5	12 778 783,0
Омская область	01	5200	18 447 914 048,7	18 447 255 529,1	663 519,6
Оренбургская область	01	5300	18 604 016 439,7	18 578 610 280,1	25 406 159,6
Орловская область	01	5400	6 066 842 061,0	6 059 327 617,7	7 514 443,3
Пензенская область	01	5500	11 306 505 498,2	11 299 916 688,5	6 588 809,7
Пермский край	01	5600	23 884 929 976,4	24 011 782 987,7	37 326 029,8
Псковская область	01	5700	5 404 022 093,4	5 403 862 981,8	159 111,6
Ростовская область	01	5800	30 507 400 808,3	29 184 748 083,8	2 296 190 924,9
Рязанская область	01	5900	9 406 880 153,2	9 406 155 699,0	724 454,2
Саратовская область	01	6000	15 222 699 358,1	15 206 205 261,1	16 494 097,0
Сахалинская область	01	6100	11 435 244 201,9	18 436 801 038,4	11 742 974,6
Свердловская область	01	6200	44 259 155 123,4	43 580 787 625,6	1 409 933 297,8
Смоленская область	01	6300	7 041 987 951,2	6 959 943 880,5	84 844 570,7
Тамбовская область	01	6400	6 413 887 838,4	6 417 262 476,9	226 361,5
Томская область	01	6500	11 293 280 872,6	11 277 463 370,4	21 934 702,2

Наименование государственной программы Российской Федерации (субъекта)	ГПРФ	ТОФК	Консолидированный бюджет субъекта РФ, руб.	Бюджет субъекта РФ, руб.	Бюджеты муниципальных образований, руб.
Тульская область	01	6600	13 238 687 103,4	13 281 847 484,5	6 839 618,9
Тюменская область	01	6700	19 168 560 595,6	23 252 320 815,0	1 039 541 305,7
Ульяновская область	01	6800	8 817 870 943,4	8 853 940 317,9	8 986 778,6
Челябинская область	01	6900	32 456 702 883,6	33 106 329 194,0	994 614 589,3
Ярославская область	01	7100	10 853 113 183,8	10 888 839 970,3	12 386 544,3
г. Санкт-Петербург	01	7200	74 063 670 349,9	93 378 687 449,9	
г. Москва	01	7300	192 754 255 894,0	223 698 243 007,8	21 604 586,2
г. Севастополь	01	7400	3 740 188 963,2	3 740 188 963,2	
Республика Крым	01	7500	22 128 197 549,5	22 126 389 467,5	1 808 082,0
Республика Адыгея	01	7600	3 779 304 225,5	3 773 386 665,2	5 917 560,3
Республика Алтай	01	7700	3 506 664 183,0	3 506 404 289,4	259 893,6
Еврейская АО	01	7800	2 202 661 244,6	2 207 724 425,3	249 219,4
Карачаево-Черкесская Республика	01	7900	3 264 792 115,8	3 264 721 339,8	70 776,0
Республика Хакасия	01	8000	7 223 943 139,2	7 223 025 741,2	917 398,0
Ненецкий АО	01	8400	2 117 492 180,5	2 362 803 480,5	
Ханты-Мансийский АО	01	8700	44 078 578 706,8	51 349 850 334,3	173 800 466,5
Чукотский АО	01	8800	2 119 824 952,3	2 877 603 552,3	
Ямало-Ненецкий АО	01	9000	14 580 029 725,0	20 091 973 470,1	34 647 160,6
Забайкальский край	01	9100	10 648 889 235,3	10 633 131 599,1	15 757 636,2
Чеченская Республика	01	9400	11 451 696 639,4	11 443 823 290,2	14 647 948,7
"Развитие образования"	02		2 833 445 394 498,1	2 172 802 933 014,8	1 982 439 947 042,4
Республика Башкортостан	02	0100	64 044 802 111,3	44 307 828 291,9	52 854 857 926,8
Республика Бурятия	02	0200	18 822 073 061,2	13 867 548 132,6	14 639 791 422,1
Республика Дагестан	02	0300	35 091 821 862,6	30 148 712 874,6	29 055 608 036,7
Республика Кабардино-Балкарская	02	0400	10 315 749 022,5	8 170 144 106,9	8 135 340 627,9
Республика Калмыкия	02	0500	5 037 583 213,0	3 783 855 689,9	4 256 936 865,2
Республика Карелия	02	0600	12 690 973 745,6	8 907 242 418,9	10 861 860 900,0
Республика Коми	02	0700	26 206 338 304,5	20 792 619 949,4	21 487 348 779,3
Республика Марий Эл	02	0800	8 365 352 760,9	6 892 623 182,6	6 447 760 230,2
Республика Мордовия	02	0900	10 892 390 037,6	8 741 645 810,6	8 901 625 871,3
Республика Северная Осетия-Алания	02	1000	8 805 307 523,0	7 388 340 716,6	5 338 512 918,7
Республика Татарстан	02	1100	95 882 935 251,9	75 862 359 981,2	55 054 373 079,7
Республика Тыва	02	1200	10 002 029 027,2	7 712 649 562,1	8 098 795 304,3
Республика Удмуртия	02	1300	30 250 885 880,8	23 161 433 630,4	26 711 039 984,8
Республика Ингушетия	02	1400	7 939 418 320,1	7 339 391 303,2	602 904 457,0
Чувашская Республика	02	1500	16 948 804 152,9	14 802 691 576,3	13 350 787 633,7
Республика Саха (Якутия)	02	1600	66 813 100 633,5	45 755 784 338,3	55 164 178 899,1
Алтайский край	02	1700	29 785 727 207,4	22 320 031 040,0	23 819 623 072,3
Краснодарский край	02	1800	78 466 366 515,1	53 294 246 355,2	69 325 339 140,6
Красноярский край	02	1900	76 678 089 400,1	52 372 189 875,6	63 182 460 066,5
Приморский край	02	2000	29 885 474 382,9	19 269 814 638,3	24 875 068 350,5
Ставропольский край	02	2100	33 105 307 343,0	20 137 520 578,0	28 221 240 052,6
Хабаровский край	02	2200	33 863 453 706,9	23 648 301 321,2	24 272 756 707,6
Амурская область	02	2300	16 577 991 714,6	9 569 800 937,4	14 526 133 301,0
Архангельская область	02	2400	26 544 809 418,9	18 016 779 625,4	23 040 616 340,4
Астраханская область	02	2500	13 270 847 442,2	10 116 347 880,5	10 648 319 102,9
Белгородская область	02	2600	27 780 051 387,6	19 048 795 873,0	22 975 675 940,3
Брянская область	02	2700	16 657 665 622,6	11 474 089 707,6	13 475 263 134,5
Владимирская область	02	2800	21 533 509 971,8	13 964 273 716,2	18 523 137 999,2
Волгоградская область	02	2900	29 376 992 569,8	22 154 803 194,2	24 543 311 526,4
Вологодская область	02	3000	21 492 043 161,4	15 075 523 868,3	19 066 041 928,6
Воронежская область	02	3100	33 783 231 860,8	24 085 205 130,6	29 725 634 788,7
Нижегородская область	02	3200	53 578 039 071,3	39 156 461 001,1	46 961 882 926,2
Ивановская область	02	3300	12 484 575 924,8	8 153 545 644,5	10 305 551 543,6
Иркутская область	02	3400	55 117 630 227,1	45 638 185 667,9	46 572 246 273,3
Калининградская область	02	3500	14 129 581 781,9	10 529 514 742,0	12 462 284 579,5
Тверская область	02	3600	18 067 247 725,7	12 785 071 473,6	15 281 201 873,7
Калужская область	02	3700	16 583 940 341,4	12 296 176 914,2	13 999 886 701,5
Камчатский край	02	3800	19 310 290 560,3	13 724 930 350,1	15 473 552 790,5
Кемеровская область	02	3900	47 857 073 727,9	30 438 114 984,5	41 454 905 518,3
Кировская область	02	4000	20 164 575 225,9	12 845 648 329,0	15 479 829 986,4
Костромская область	02	4100	9 792 230 451,5	6 453 108 994,2	8 271 110 716,2
Самарская область	02	4200	42 389 839 780,1	33 206 685 592,9	20 769 585 545,1
Курганская область	02	4300	14 902 485 555,1	9 027 310 971,2	12 653 497 279,4
Курская область	02	4400	19 570 177 137,4	15 239 746 970,4	16 090 174 536,1
Ленинградская область	02	4500	43 088 637 602,7	31 300 071 202,8	37 189 572 715,6
Липецкая область	02	4600	16 853 749 403,4	11 422 272 677,3	14 120 585 013,4
Магаданская область	02	4700	6 819 795 930,1	5 377 913 904,7	5 254 551 152,6
Московская область	02	4800	180 779 649 973,8	134 266 784 390,4	160 229 703 811,4
Мурманская область	02	4900	24 740 988 850,8	14 958 147 343,1	21 563 467 818,6
Новгородская область	02	5000	8 537 919 870,5	6 581 053 990,4	6 933 351 278,8

Наименование государственной программы Российской Федерации (субъекта)	ГПРФ	ТОФК	Консолидированный бюджет субъекта РФ, руб.	Бюджет субъекта РФ, руб.	Бюджеты муниципальных образований, руб.
Новосибирская область	02	5100	50 481 481 330,8	33 755 589 848,1	43 358 832 062,6
Омская область	02	5200	26 983 746 020,1	20 091 091 207,4	22 038 256 945,8
Оренбургская область	02	5300	31 396 707 800,5	19 262 729 596,3	27 074 820 135,3
Орловская область	02	5400	10 802 866 596,3	7 377 973 769,6	9 060 120 679,5
Пензенская область	02	5500	17 260 714 618,9	12 800 260 933,4	14 963 262 296,5
Пермский край	02	5600	46 487 881 399,6	36 110 234 510,9	40 537 227 358,5
Псковская область	02	5700	8 493 537 381,8	6 333 252 773,0	6 902 911 348,3
Ростовская область	02	5800	56 869 825 808,7	39 358 001 576,2	49 429 234 831,8
Рязанская область	02	5900	17 271 223 624,7	13 102 707 197,6	14 305 450 640,1
Саратовская область	02	6000	27 896 751 191,6	22 274 474 739,5	24 688 773 692,0
Сахалинская область	02	6100	27 456 818 808,3	20 963 597 631,0	23 316 922 911,0
Свердловская область	02	6200	87 859 704 455,7	57 243 328 792,7	74 489 826 862,5
Смоленская область	02	6300	12 504 533 773,3	8 477 916 800,9	10 367 759 079,4
Тамбовская область	02	6400	14 353 797 023,8	9 951 993 760,8	11 893 151 776,9
Томская область	02	6500	24 487 348 917,3	18 168 902 534,2	21 580 107 571,0
Тульская область	02	6600	24 110 982 022,1	18 291 024 144,2	20 106 732 908,3
Тюменская область	02	6700	32 578 670 351,2	22 192 341 450,1	26 043 263 772,4
Ульяновская область	02	6800	16 574 266 360,9	13 369 279 157,2	14 130 183 782,9
Челябинская область	02	6900	60 261 042 166,1	40 208 667 541,3	55 031 374 646,2
Ярославская область	02	7100	24 095 024 510,6	18 899 454 095,4	19 937 417 940,0
г. Санкт-Петербург	02	7200	137 122 098 370,5	137 121 989 187,5	109 183,0
г. Москва	02	7300	290 672 103 154,2	289 181 801 765,7	3 588 215 910,4
г. Севастополь	02	7400	7 981 110 607,0	7 980 611 726,9	498 880,1
Республика Крым	02	7500	30 671 003 444,3	26 197 167 330,2	23 618 469 320,0
Республика Адыгея	02	7600	5 834 151 626,2	3 827 807 117,4	5 454 271 072,8
Республика Алтай	02	7700	6 562 720 465,0	4 753 392 534,7	5 583 239 126,8
Еврейская АО	02	7800	3 313 687 311,8	2 509 065 272,1	2 619 360 050,0
Карачаево-Черкесская Республика	02	7900	6 412 721 920,2	5 215 216 630,1	5 390 213 364,0
Республика Хакасия	02	8000	12 411 495 171,2	9 209 489 233,1	10 625 864 981,3
Ненецкий АО	02	8400	4 330 448 514,8	4 285 570 836,1	70 689 629,7
Ханты-Мансийский АО	02	8700	69 109 705 008,3	54 920 031 978,5	64 427 765 697,4
Чукотский АО	02	8800	5 071 719 823,6	4 311 248 079,3	4 182 253 576,5
Ямало-Ненецкий АО	02	9000	45 399 063 434,0	29 497 794 548,6	35 624 971 302,0
Забайкальский край	02	9100	21 371 308 316,0	14 709 557 607,9	18 328 965 998,7
Чеченская Республика	02	9400	27 275 577 413,1	25 266 026 656,1	21 420 141 260,3
"Социальная поддержка граждан"	03		1 323 606 608 903,8	1 321 232 227 661,0	214 357 193 880,3
Республика Башкортостан	03	0100	15 973 913 317,4	15 507 711 798,1	3 005 463 399,4
Республика Бурятия	03	0200	7 386 614 256,5	7 512 981 838,7	351 229 066,1
Республика Дагестан	03	0300	15 200 056 467,3	15 340 062 368,4	621 542 151,2
Республика Кабардино-Балкарская	03	0400	4 389 642 032,7	4 531 590 103,4	
Республика Калмыкия	03	0500	2 146 548 021,8	2 200 814 818,2	25 320 663,9
Республика Карелия	03	0600	8 333 562 111,8	8 113 799 817,7	1 197 257 664,0
Республика Коми	03	0700	11 488 661 407,6	11 591 063 904,7	459 697 494,4
Республика Марий Эл	03	0800	4 423 698 159,7	4 375 306 980,2	435 886 558,4
Республика Мордовия	03	0900	5 422 484 743,7	5 351 465 495,9	277 101 258,6
Республика Северная Осетия-Алания	03	1000	2 939 606 738,9	2 826 557 235,0	113 049 503,9
Республика Татарстан	03	1100	21 991 057 244,7	21 634 319 696,0	529 499 248,6
Республика Тыва	03	1200	2 893 244 240,4	3 052 412 088,9	1 524 551 570,6
Республика Удмуртия	03	1300	10 452 783 357,6	10 257 422 068,6	1 603 022 240,2
Республика Ингушетия	03	1400	3 024 554 096,6	3 054 491 742,4	24 150 009,3
Чувашская Республика	03	1500	6 133 303 638,7	6 096 191 308,6	244 882 719,8
Республика Саха (Якутия)	03	1600	20 195 801 484,9	20 437 345 293,7	2 657 304 280,3
Алтайский край	03	1700	18 221 380 806,1	18 061 805 925,4	1 673 791 060,3
Краснодарский край	03	1800	45 712 048 277,2	44 266 962 562,9	6 046 038 928,5
Красноярский край	03	1900	23 159 298 755,7	22 971 393 544,2	6 495 132 124,2
Приморский край	03	2000	15 516 131 467,5	15 764 006 583,5	85 537 716,9
Ставропольский край	03	2100	19 513 982 565,4	19 846 109 657,8	13 987 918 797,1
Хабаровский край	03	2200	15 899 780 064,8	15 548 212 489,1	1 116 703 487,8
Амурская область	03	2300	9 435 690 796,3	9 538 294 470,1	607 264 345,6
Архангельская область	03	2400	12 472 288 258,4	12 438 865 698,5	427 003 721,1
Астраханская область	03	2500	6 899 153 123,2	6 877 467 549,4	21 687 112,3
Белгородская область	03	2600	8 294 563 600,3	9 101 221 580,8	6 984 053 127,3
Брянская область	03	2700	9 809 969 138,6	9 593 057 572,9	1 012 869 401,8
Владимирская область	03	2800	8 587 754 253,2	8 574 208 513,7	863 610 911,9
Волгоградская область	03	2900	11 318 635 248,9	10 819 796 140,5	1 646 242 502,0
Вологодская область	03	3000	12 732 032 862,1	12 714 753 748,0	212 417 891,5
Воронежская область	03	3100	14 312 794 228,1	14 615 893 518,8	336 714 266,5
Нижегородская область	03	3200	29 329 000 911,1	29 229 586 019,7	763 291 716,2
Ивановская область	03	3300	7 442 776 669,2	7 298 324 358,4	232 886 406,8
Иркутская область	03	3400	27 589 755 647,1	24 961 549 252,0	4 680 193 796,8
Калининградская область	03	3500	7 084 159 763,9	6 830 586 296,0	983 380 643,9

Наименование государственной программы Российской Федерации (субъекта)	ГПРФ	ТОФК	Консолидированный бюджет субъекта РФ, руб.	Бюджет субъекта РФ, руб.	Бюджеты муниципальных образований, руб.
Тверская область	03	3600	9 356 232 463,1	9 410 524 228,7	402 502 419,5
Калужская область	03	3700	7 595 912 528,5	7 111 937 104,5	5 988 005 257,3
Камчатский край	03	3800	6 320 737 712,5	5 888 030 186,6	1 039 183 376,0
Кемеровская область	03	3900	22 370 043 654,5	20 546 575 168,8	19 559 324 079,0
Кировская область	03	4000	9 181 567 832,0	9 258 761 254,6	645 176 695,0
Костромская область	03	4100	4 266 009 851,0	4 222 559 910,4	69 758 872,0
Самарская область	03	4200	27 308 852 342,8	27 738 918 534,4	1 036 602 232,8
Курганская область	03	4300	7 666 256 395,4	7 510 925 135,8	1 222 901 550,5
Курская область	03	4400	8 090 777 092,1	7 986 851 457,3	2 311 971 536,7
Ленинградская область	03	4500	16 352 955 571,5	16 622 544 948,4	2 709 747 834,9
Липецкая область	03	4600	6 677 034 224,2	7 416 045 438,8	244 052 927,8
Магаданская область	03	4700	3 192 957 733,7	2 912 247 302,0	326 630 818,7
Московская область	03	4800	46 200 156 140,3	44 320 940 325,0	4 105 919 904,7
Мурманская область	03	4900	12 292 363 684,2	12 307 562 264,0	1 102 849 252,4
Новгородская область	03	5000	4 992 150 037,6	4 741 959 508,9	2 698 154 844,0
Новосибирская область	03	5100	21 937 774 845,9	20 503 422 400,6	6 254 230 873,0
Омская область	03	5200	16 710 998 739,2	16 459 580 768,7	1 075 262 849,4
Оренбургская область	03	5300	11 134 813 869,5	10 648 106 489,3	1 092 792 365,6
Орловская область	03	5400	6 041 348 211,6	6 029 745 706,8	190 686 905,5
Пензенская область	03	5500	8 011 437 142,4	7 864 459 698,7	5 875 138 708,3
Пермский край	03	5600	16 637 127 814,4	17 080 013 090,2	1 200 786 163,6
Псковская область	03	5700	3 525 358 799,9	3 510 964 506,7	164 564 727,5
Ростовская область	03	5800	33 532 034 796,3	32 863 243 169,8	26 825 915 738,1
Рязанская область	03	5900	8 400 866 267,4	7 432 671 063,6	1 309 429 666,4
Саратовская область	03	6000	13 108 151 354,6	12 561 625 147,7	550 845 380,1
Сахалинская область	03	6100	16 614 893 967,7	17 848 956 273,7	1 223 027 359,1
Свердловская область	03	6200	39 459 115 694,5	43 708 020 103,6	7 282 502 756,1
Смоленская область	03	6300	7 620 923 024,3	7 636 749 732,5	519 491 832,5
Тамбовская область	03	6400	7 481 463 937,7	7 513 529 692,8	716 762 121,0
Томская область	03	6500	10 484 495 853,1	10 131 055 893,9	1 570 290 725,8
Тульская область	03	6600	16 656 829 725,4	16 335 696 028,3	545 572 580,6
Тюменская область	03	6700	12 653 189 342,2	12 952 645 936,8	2 903 798 817,5
Ульяновская область	03	6800	11 899 509 736,8	11 799 601 042,1	897 896 668,5
Челябинская область	03	6900	23 776 371 730,7	24 894 085 392,2	19 956 069 339,1
Ярославская область	03	7100	10 954 787 242,8	10 747 777 967,4	8 888 653 457,5
г. Санкт-Петербург	03	7200	74 042 406 514,0	75 355 434 234,0	
г. Москва	03	7300	229 055 840 607,9	232 286 414 457,2	24 937 250,2
г. Севастополь	03	7400	2 801 468 432,0	2 801 521 172,2	
Республика Крым	03	7500	12 882 193 250,2	14 429 113 820,7	4 446 890 202,1
Республика Адыгея	03	7600	2 306 437 713,4	2 247 598 685,2	416 871 893,9
Республика Алтай	03	7700	1 663 491 089,8	1 653 643 613,1	17 862 206,7
Еврейская АО	03	7800	789 261 965,7	789 134 997,6	14 319 850,3
Карачаево-Черкесская Республика	03	7900	2 920 293 264,5	2 611 119 106,0	2 470 873 524,6
Республика Хакасия	03	8000	4 079 898 376,3	4 274 570 741,0	566 239 954,4
Ненецкий АО	03	8400	2 541 526 754,5	2 494 228 567,8	51 517 486,7
Ханты-Мансийский АО	03	8700	24 707 988 755,5	23 904 882 481,7	2 523 831 443,0
Чукотский АО	03	8800	1 426 094 387,6	1 365 312 584,0	133 726 418,1
Ямало-Ненецкий АО	03	9000	11 963 624 750,1	11 264 267 103,4	9 437 254 610,3
Забайкальский край	03	9100	8 160 169 385,2	8 290 380 105,2	472 704 839,3
Чеченская Республика	03	9400	10 033 686 540,5	10 010 641 078,5	26 967 778,0
"Доступная среда"	04		40 696 348 037,3	34 873 414 429,4	8 383 710 232,4
Республика Башкортостан	04	0100	1 483 987 926,9	1 273 584 017,8	236 888 652,1
Республика Бурятия	04	0200	68 219 429,1	53 160 362,5	29 409 778,8
Республика Дагестан	04	0300	281 188 631,4	68 069 008,2	260 606 242,8
Республика Кабардино-Балкарская	04	0400	15 452 391,2	13 496 784,3	6 664 281,9
Республика Калмыкия	04	0500	29 364 783,9	26 697 818,4	2 666 965,5
Республика Карелия	04	0600	39 034 956,4	34 819 750,3	11 383 487,0
Республика Коми	04	0700	36 382 120,9	20 906 390,1	22 691 067,0
Республика Марий Эл	04	0800	17 206 222,9	12 127 696,8	27 687 253,9
Республика Мордовия	04	0900	18 727 625,8	14 937 315,5	5 604 060,2
Республика Северная Осетия-Алания	04	1000	61 804 412,6	34 541 052,7	31 357 169,9
Республика Татарстан	04	1100	27 834 748,6	27 834 748,6	
Республика Тыва	04	1200	28 951 754,1	22 733 790,0	11 896 950,1
Республика Удмуртия	04	1300	79 626 557,8	79 223 163,3	7 501 094,5
Республика Ингушетия	04	1400	150 888 758,1	150 384 358,1	504 400,0
Чувашская Республика	04	1500	22 978 271,3	21 101 718,0	6 966 353,3
Республика Саха (Якутия)	04	1600	138 932 325,2	103 752 652,8	44 991 672,4
Алтайский край	04	1700	18 265 695,0	19 028 800,0	5 477 314,2
Краснодарский край	04	1800	927 822 315,0	783 166 802,7	174 447 284,4
Красноярский край	04	1900	229 643 331,9	36 665 027,7	201 622 000,6
Приморский край	04	2000	952 094 775,4	1 000 825 626,4	69 367 671,8

Наименование государственной программы Российской Федерации (субъекта)	ГПРФ	ТОФК	Консолидированный бюджет субъекта РФ, руб.	Бюджет субъекта РФ, руб.	Бюджеты муниципальных образований, руб.
Ставропольский край	04	2100	75 443 593,3	69 063 717,3	8 766 130,8
Хабаровский край	04	2200	67 953 565,6	49 007 325,6	26 910 120,0
Амурская область	04	2300	54 366 547,5	27 032 172,6	35 070 394,9
Архангельская область	04	2400	75 728 211,8	51 277 871,2	38 352 230,5
Астраханская область	04	2500	37 123 210,1	35 263 918,8	13 267 150,4
Белгородская область	04	2600	149 214 778,9	29 205 777,8	129 451 601,1
Брянская область	04	2700	25 411 267,3	22 613 840,0	6 168 757,8
Владимирская область	04	2800	1 430 176 097,2	1 233 870 526,3	207 240 939,8
Волгоградская область	04	2900	216 105 039,9	53 703 158,8	169 959 415,8
Вологодская область	04	3000	121 666 470,4	25 746 635,4	101 894 959,2
Воронежская область	04	3100	91 034 426,8	32 392 092,7	72 480 832,7
Нижегородская область	04	3200	326 189 689,4	50 387 693,4	329 157 697,1
Ивановская область	04	3300	20 662 201,5	18 396 794,7	2 265 406,8
Иркутская область	04	3400	157 010 961,7	41 523 638,5	117 192 909,5
Калининградская область	04	3500	51 521 455,4	14 622 832,8	44 225 364,2
Тверская область	04	3600	21 030 360,9		21 030 360,9
Калужская область	04	3700	1 234 177 323,1	1 130 018 768,6	108 392 659,9
Камчатский край	04	3800	64 293 340,6	41 365 874,8	32 817 784,2
Кемеровская область	04	3900	58 237 938,7	1 543 540 694,9	32 512 765,9
Кировская область	04	4000	78 600 897,5	28 097 505,8	55 765 125,4
Костромская область	04	4100	24 544 885,5	14 856 223,2	17 358 562,4
Самарская область	04	4200	1 167 651 014,1	856 405 327,4	323 668 558,6
Курганская область	04	4300	101 560 809,2	97 994 401,3	10 923 907,9
Курская область	04	4400	38 115 457,3	20 445 486,0	17 669 971,3
Ленинградская область	04	4500	146 842 107,7	129 367 140,8	44 044 275,0
Липецкая область	04	4600	1 945 228 650,4	1 872 276 527,4	86 126 732,4
Магаданская область	04	4700	194 073 277,8	18 101 845,3	175 971 432,5
Московская область	04	4800	2 214 662 560,1	878 428 183,5	1 414 649 525,3
Мурманская область	04	4900	85 131 109,6	23 903 757,5	64 358 452,1
Новгородская область	04	5000	7 879 229,6	4 654 810,5	9 721 398,1
Новосибирская область	04	5100	98 867 971,1	70 249 476,2	49 704 264,8
Омская область	04	5200	81 204 038,9	55 089 988,3	35 561 271,3
Оренбургская область	04	5300	191 182 359,9	114 938 491,8	98 920 937,8
Орловская область	04	5400	44 521 407,8	6 679 473,8	41 280 776,2
Пензенская область	04	5500	93 138 543,6	32 527 914,6	64 860 624,4
Пермский край	04	5600	281 849 109,3	194 069 939,0	88 340 480,5
Псковская область	04	5700	66 369 813,0	32 283 088,3	36 556 147,8
Ростовская область	04	5800	208 990 763,8	154 383 973,2	102 099 120,3
Рязанская область	04	5900	69 934 662,8	31 138 785,3	51 235 993,5
Саратовская область	04	6000	978 753 422,3	459 519 406,8	522 821 915,5
Сахалинская область	04	6100	193 365 923,4	128 688 362,5	107 677 348,0
Свердловская область	04	6200	1 360 688 177,6	326 501 841,4	1 034 297 336,2
Смоленская область	04	6300	69 679 773,1	32 322 840,9	47 506 619,9
Тамбовская область	04	6400	73 023 795,7	31 951 674,0	42 722 121,7
Томская область	04	6500	20 689 402,4	16 303 193,1	9 524 373,0
Тульская область	04	6600	113 191 714,3	68 133 528,4	48 602 128,0
Тюменская область	04	6700	1 328 738 501,8	1 323 732 015,0	6 006 486,8
Ульяновская область	04	6800	486 187 623,6	436 397 240,9	52 266 079,8
Челябинская область	04	6900	286 629 799,6	16 180 647,1	284 447 294,9
Ярославская область	04	7100	36 391 473,1	31 128 780,3	5 262 692,9
г. Санкт-Петербург	04	7200	34 746 621,2	34 407 100,0	339 521,2
г. Москва	04	7300	17 780 111 396,4	17 729 598 994,7	50 512 401,7
г. Севастополь	04	7400	3 807 468,5	3 807 468,5	
Республика Крым	04	7500	87 028 898,1	96 268 013,6	13 206 875,6
Республика Адыгея	04	7600	78 308 109,3	16 383 493,5	65 619 042,6
Республика Алтай	04	7700	194 491 560,8	191 888 680,3	4 287 094,2
Еврейская АО	04	7800	13 098 277,9	8 244 854,5	5 285 323,4
Карачаево-Черкесская Республика	04	7900	26 514 766,5	24 340 774,5	4 974 499,6
Республика Хакасия	04	8000	72 245 222,1	8 213 163,9	64 032 058,2
Ненецкий АО	04	8400	30 250 491,7	28 304 700,4	1 945 791,4
Ханты-Мансийский АО	04	8700	763 730 212,9	650 997 615,9	215 330 834,8
Чукотский АО	04	8800	23 186 730,3	4 645 940,1	18 540 790,2
Ямало-Ненецкий АО	04	9000	218 467 503,0	121 330 895,6	110 361 088,1
Забайкальский край	04	9100	230 236 203,2	35 457 859,9	224 431 775,9
Чеченская Республика	04	9400	146 682 786,6	146 682 786,6	
"Обеспечение доступным и комфортным жильем и коммунальными услугами граждан Российской Федерации"	05		818 988 470 514,3	636 683 354 746,0	385 554 989 735,4
Республика Башкортостан	05	0100	14 085 614 732,0	12 282 745 471,4	7 859 232 843,7
Республика Бурятия	05	0200	2 522 288 487,8	1 557 966 942,4	2 209 873 830,1
Республика Дагестан	05	0300	3 587 484 187,5	3 269 203 325,6	1 108 478 459,4

Наименование государственной программы Российской Федерации (субъекта)	ГПРФ	ТОФК	Консолидированный бюджет субъекта РФ, руб.	Бюджет субъекта РФ, руб.	Бюджеты муниципальных образований, руб.
Республика Кабардино-Балкарская	05	0400	947 712 930,4	768 362 410,9	486 732 143,8
Республика Калмыкия	05	0500	396 322 228,6	257 267 711,1	224 374 200,0
Республика Карелия	05	0600	3 785 158 505,0	3 264 081 215,5	3 285 473 999,6
Республика Коми	05	0700	5 195 512 068,4	4 037 587 927,4	2 576 335 628,3
Республика Марий Эл	05	0800	1 049 148 675,6	590 829 037,3	749 376 478,0
Республика Мордовия	05	0900	2 772 296 100,0	1 635 464 932,8	1 821 358 614,3
Республика Северная Осетия-Алания	05	1000	2 906 901 223,4	2 240 130 798,1	1 097 669 358,8
Республика Татарстан	05	1100	26 620 121 098,3	16 448 989 059,2	11 230 461 370,0
Республика Тыва	05	1200	1 642 524 074,5	1 049 520 554,0	810 939 021,7
Республика Удмуртия	05	1300	2 957 953 227,6	1 683 465 371,3	1 907 758 607,6
Республика Ингушетия	05	1400	2 956 054 310,3	2 901 472 332,3	54 581 978,0
Чувашская Республика	05	1500	2 910 124 369,5	1 612 893 551,4	2 760 062 233,3
Республика Саха (Якутия)	05	1600	31 521 046 840,1	28 346 096 453,7	5 456 498 277,7
Алтайский край	05	1700	4 931 442 955,7	3 323 549 235,4	4 115 352 373,8
Краснодарский край	05	1800	11 014 945 360,6	7 890 007 358,7	9 705 185 378,4
Красноярский край	05	1900	26 852 557 027,8	19 537 728 280,6	15 776 882 530,5
Приморский край	05	2000	3 854 829 951,1	1 482 825 830,0	2 585 267 764,0
Ставропольский край	05	2100	5 681 735 410,0	4 136 932 906,0	4 695 481 619,7
Хабаровский край	05	2200	10 649 359 280,7	8 424 404 725,6	7 822 570 579,5
Амурская область	05	2300	6 108 918 532,3	4 332 118 034,0	4 115 759 236,7
Архангельская область	05	2400	2 976 552 028,3	1 821 710 588,5	2 372 130 952,6
Астраханская область	05	2500	3 258 378 785,4	1 236 896 954,7	3 625 705 273,3
Белгородская область	05	2600	6 428 789 672,9	3 478 977 083,4	4 524 463 100,4
Брянская область	05	2700	2 769 124 919,1	1 217 101 853,2	2 132 312 134,2
Владимирская область	05	2800	2 512 735 785,0	2 358 128 347,6	1 602 100 295,1
Волгоградская область	05	2900	5 111 333 338,8	2 258 489 472,6	4 746 553 808,2
Вологодская область	05	3000	2 450 385 640,5	881 622 583,2	2 256 890 211,8
Воронежская область	05	3100	4 942 107 342,9	3 436 298 430,1	4 573 297 520,4
Нижегородская область	05	3200	5 825 137 079,8	3 322 524 899,5	4 969 557 567,1
Ивановская область	05	3300	3 094 043 233,7	1 975 990 771,5	1 968 178 973,3
Иркутская область	05	3400	10 628 713 044,6	7 276 885 343,8	6 070 809 361,6
Калининградская область	05	3500	4 565 858 981,2	2 330 561 704,6	3 920 232 856,7
Тверская область	05	3600	2 602 036 441,4	1 244 765 297,5	2 235 113 181,8
Калужская область	05	3700	4 887 259 728,7	3 268 042 631,7	2 626 870 724,7
Камчатский край	05	3800	5 305 025 854,2	3 839 618 224,8	3 364 010 392,3
Кемеровская область	05	3900	19 783 864 606,6	3 621 156 298,8	20 113 617 301,9
Кировская область	05	4000	3 628 862 211,4	2 585 633 216,6	3 181 527 847,1
Костромская область	05	4100	1 492 928 513,2	678 182 173,8	1 216 066 645,7
Самарская область	05	4200	9 525 552 958,1	5 069 334 017,0	8 476 909 850,2
Курганская область	05	4300	1 577 811 184,0	855 225 813,9	1 083 706 862,8
Курская область	05	4400	2 196 513 409,2	1 111 356 632,4	1 795 200 179,4
Ленинградская область	05	4500	11 444 944 072,4	9 836 572 062,7	5 294 187 867,9
Липецкая область	05	4600	3 832 893 051,3	3 723 027 571,1	2 141 166 872,5
Магаданская область	05	4700	5 574 409 960,1	5 059 439 225,7	1 524 093 090,8
Московская область	05	4800	63 291 409 811,0	43 818 344 663,4	38 927 326 874,5
Мурманская область	05	4900	3 107 391 752,0	835 500 526,0	3 286 638 847,9
Новгородская область	05	5000	2 836 336 010,0	1 356 800 587,8	1 749 509 614,3
Новосибирская область	05	5100	10 314 291 807,0	5 582 722 633,6	11 290 891 437,1
Омская область	05	5200	3 164 348 964,0	2 106 759 905,1	2 224 130 874,0
Оренбургская область	05	5300	3 384 519 924,5	2 009 911 495,1	3 319 878 038,8
Орловская область	05	5400	603 070 987,3	770 700 883,3	604 455 242,8
Пензенская область	05	5500	2 250 631 841,4	894 885 014,4	2 011 285 606,8
Пермский край	05	5600	9 671 459 595,8	7 465 503 630,3	6 811 639 024,5
Псковская область	05	5700	1 011 820 054,9	857 693 392,1	932 896 610,1
Ростовская область	05	5800	15 257 114 728,8	11 066 776 680,4	14 008 515 217,2
Рязанская область	05	5900	2 335 894 651,1	810 168 085,2	2 254 678 243,9
Саратовская область	05	6000	5 398 096 367,3	5 356 214 467,1	1 148 812 902,8
Сахалинская область	05	6100	34 190 595 234,2	28 170 955 323,2	16 317 776 244,3
Свердловская область	05	6200	18 174 935 114,3	7 676 338 289,8	14 867 764 573,2
Смоленская область	05	6300	1 525 644 133,4	864 743 949,8	1 342 911 786,8
Тамбовская область	05	6400	2 712 132 168,9	2 820 432 230,6	1 639 199 321,6
Томская область	05	6500	2 626 485 367,4	949 043 184,6	2 751 964 905,7
Тульская область	05	6600	4 137 838 171,6	1 758 996 359,6	4 221 599 314,8
Тюменская область	05	6700	18 907 033 584,5	14 509 613 639,4	7 584 268 618,7
Ульяновская область	05	6800	2 192 212 125,7	1 326 815 181,8	2 120 879 732,7
Челябинская область	05	6900	7 870 174 407,1	4 079 254 255,1	8 163 881 682,7
Ярославская область	05	7100	4 825 556 186,1	2 484 073 147,0	3 415 982 004,3
г. Санкт-Петербург	05	7200	36 746 757 010,8	37 381 245 036,6	
г. Москва	05	7300	148 105 592 351,4	146 953 474 309,4	1 152 118 041,9
г. Севастополь	05	7400	6 118 279 328,7	6 364 285 168,0	4 500 667,9
Республика Крым	05	7500	13 531 875 001,6	11 484 689 156,0	4 287 169 232,5

Наименование государственной программы Российской Федерации (субъекта)	ГПРФ	ТОФК	Консолидированный бюджет субъекта РФ, руб.	Бюджет субъекта РФ, руб.	Бюджеты муниципальных образований, руб.
Республика Адыгея	05	7600	1 921 316 253,3	1 884 489 516,1	568 313 187,7
Республика Алтай	05	7700	858 955 628,0	365 001 278,4	681 603 436,4
Еврейская АО	05	7800	1 107 155 284,7	1 028 665 696,5	134 237 874,6
Карачаево-Черкесская Республика	05	7900	5 211 447 713,2	5 140 312 082,6	709 582 605,2
Республика Хакасия	05	8000	1 172 321 331,1	719 107 506,7	744 817 481,1
Ненецкий АО	05	8400	4 272 736 945,5	3 665 888 282,6	836 124 368,4
Ханты-Мансийский АО	05	8700	30 209 165 558,0	26 463 760 795,7	22 211 050 268,0
Чукотский АО	05	8800	5 352 064 706,6	4 875 198 664,0	1 028 726 270,5
Ямало-Ненецкий АО	05	9000	33 514 722 098,4	29 934 738 958,9	12 224 653 093,4
Забайкальский край	05	9100	3 489 556 147,2	3 243 826 673,6	945 205 230,9
Чеченская Республика	05	9400	6 222 218 748,1	6 045 239 433,1	759 591 858,8
Развитие пенсионной системы	06		185 433 438 224,7	177 775 405 577,0	8 239 946 817,9
Республика Башкортостан	06	0100	1 151 039 835,4	1 008 713 992,8	143 904 198,6
Республика Бурятия	06	0200	381 503 944,6	254 228 170,1	128 391 474,4
Республика Дагестан	06	0300	192 867 816,2	103 775 247,5	89 092 568,7
Республика Кабардино-Балкарская	06	0400	49 684 429,8		49 684 429,8
Республика Калмыкия	06	0500	499 940,5		499 940,5
Республика Карелия	06	0600	51 715 125,4		51 715 125,4
Республика Коми	06	0700	119 963 070,9		119 963 070,9
Республика Марий Эл	06	0800	31 073 523,4	719 375,0	30 354 148,4
Республика Мордовия	06	0900	115 114 903,5	52 159 386,1	62 975 617,3
Республика Северная Осетия-Алания	06	1000	327 825 599,2	220 133 223,5	107 692 375,7
Республика Татарстан	06	1100	66 722 000,0	66 722 000,0	
Республика Тыва	06	1200	71 530 803,8		71 530 803,8
Республика Удмуртия	06	1300	108 333,5		108 333,5
Республика Ингушетия	06	1400	105 439 665,4	103 460 440,4	1 979 225,0
Чувашская Республика	06	1500	933 050,5		933 050,5
Республика Саха (Якутия)	06	1600	170 871 000,4	3 700 000,0	176 747 928,4
Алтайский край	06	1700	6 523 194,8		6 523 194,8
Краснодарский край	06	1800	90 622 514,0		90 622 514,0
Красноярский край	06	1900	107 558 301,2		109 345 931,2
Приморский край	06	2000	10 741 603 599,8	11 057 659 034,0	55 097 172,3
Ставропольский край	06	2100	348 773 000,2	348 730 862,6	42 137,6
Хабаровский край	06	2200	82 291 725,0		85 039 418,0
Амурская область	06	2300	143 406 611,6	55 226 732,1	88 179 879,6
Архангельская область	06	2400	1 283 675 068,4	1 190 689 885,0	92 985 183,4
Астраханская область	06	2500	76 499 108,9		76 540 874,9
Белгородская область	06	2600	59 707 964,6		59 707 964,6
Брянская область	06	2700	3 187 818,1		3 187 818,1
Владимирская область	06	2800	306 112 632,8	85 172 079,4	220 940 553,4
Волгоградская область	06	2900	91 629 078,3		91 629 078,3
Вологодская область	06	3000	389 436 511,8	228 464 151,9	161 093 159,9
Воронежская область	06	3100	510 630 767,5		514 103 816,1
Нижегородская область	06	3200	422 799 609,1	42 202 139,4	388 615 193,7
Ивановская область	06	3300	69 265 685,2	46 748 721,0	22 516 964,2
Иркутская область	06	3400	306 031 431,4		306 235 023,4
Калининградская область	06	3500	35 585 831,6	31 601 999,7	3 983 832,0
Тверская область	06	3600	50 684 611,6		50 831 169,8
Калужская область	06	3700	15 381 042,6		17 753 317,7
Камчатский край	06	3800	93 883 895,4		93 883 895,4
Кемеровская область	06	3900	412 194 467,4	1 708 209,1	415 458 645,2
Кировская область	06	4000	81 702 150,1		81 702 150,1
Костромская область	06	4100	57 896 849,9		58 185 849,9
Самарская область	06	4200	55 840 009,2		55 840 009,2
Курганская область	06	4300	7 721 002,8		7 721 002,8
Курская область	06	4400	155 096,8		155 096,8
Ленинградская область	06	4500	759 130 726,3	377 482 200,0	381 648 526,3
Липецкая область	06	4600	121 359 469,1		121 359 469,1
Магаданская область	06	4700	592 235 436,6	235 481 524,5	356 753 912,1
Московская область	06	4800	5 405 280 975,6	5 042 003 409,9	365 095 318,7
Мурманская область	06	4900	36 407 747,5		36 407 747,5
Новгородская область	06	5000	19 193 041,0		19 193 041,0
Новосибирская область	06	5100	130 752 481,3		130 834 630,3
Омская область	06	5200	111 238 302,5		111 238 302,5
Оренбургская область	06	5300	384 166 360,2	326 056 734,9	60 879 386,2
Орловская область	06	5400	18 463 183,7		18 463 183,7
Пензенская область	06	5500	15 304 131,7	2 798 851,6	12 507 080,1
Пермский край	06	5600	78 835 760,5		79 352 114,1
Псковская область	06	5700	30 114 557,9		30 114 557,9
Ростовская область	06	5800	4 308 117,0		4 509 090,7
Рязанская область	06	5900	139 589 959,2		139 589 959,2

Наименование государственной программы Российской Федерации (субъекта)	ГПРФ	ТОФК	Консолидированный бюджет субъекта РФ, руб.	Бюджет субъекта РФ, руб.	Бюджеты муниципальных образований, руб.
Саратовская область	06	6000	297 231 941,7	266 891 407,9	75 567 829,7
Сахалинская область	06	6100	199 172 532,9		199 172 532,9
Свердловская область	06	6200	336 663 282,0		336 663 282,0
Смоленская область	06	6300	74 254 482,5		74 254 482,5
Тульская область	06	6600	107 781 760,2	2 407 538,6	105 374 221,6
Тюменская область	06	6700	616 585,9		652 585,9
Ульяновская область	06	6800	218 132 715,8		222 505 184,0
Челябинская область	06	6900	201 622 490,4		201 622 490,4
Ярославская область	06	7100	60 562 926,8		60 678 926,2
г. Москва	06	7300	150 358 246 091,7	150 218 868 556,4	215 777 911,2
Республика Крым	06	7500	47 015 639,6	43 389 850,8	11 807 910,9
Республика Адыгея	06	7600	185 927 734,9	115 670 452,2	70 303 382,6
Республика Алтай	06	7700	37 676 537,3	21 305 733,0	16 370 804,4
Еврейская АО	06	7800	206 236 180,8	175 277 654,4	30 958 526,4
Карачаево-Черкесская Республика	06	7900	222 220 276,5	91 469 555,1	130 750 721,4
Республика Хакасия	06	8000	19 193 962,5		19 193 962,5
Ненецкий АО	06	8400	3 505 891,2		3 505 891,2
Ханты-Мансийский АО	06	8700	4 558 837 817,1	4 486 602 516,9	72 235 300,2
Чукотский АО	06	8800	910 518 655,8	889 242 028,8	49 177 096,5
Ямало-Ненецкий АО	06	9000	106 929 443,6		113 557 828,3
Забайкальский край	06	9100	197 626 420,7	29 249 930,0	168 376 490,7
Чеченская Республика	06	9400	549 391 982,5	549 391 982,5	
"Содействие занятости населения"	07		64 197 494 746,7	65 598 945 818,7	2 604 926 657,9
Республика Башкортостан	07	0100	1 744 456 908,1	1 812 457 761,3	79 488 417,8
Республика Бурятия	07	0200	507 604 600,1	564 420 836,7	13 755 988,0
Республика Дагестан	07	0300	700 087 131,0	795 061 168,4	60 173 556,5
Республика Кабардино-Балкарская	07	0400	311 419 038,9	349 676 540,1	
Республика Калмыкия	07	0500	137 809 258,0	137 347 953,9	21 386 426,1
Республика Карелия	07	0600	493 166 657,4	491 529 294,4	17 858 806,5
Республика Коми	07	0700	601 611 470,3	546 161 047,9	92 817 133,1
Республика Марий Эл	07	0800	229 716 011,6	244 223 043,4	1 755 726,2
Республика Мордовия	07	0900	232 186 768,6	244 185 580,0	243 021,0
Республика Северная Осетия-Алания	07	1000	239 718 695,0	271 170 824,7	2 417 474,5
Республика Татарстан	07	1100	1 247 815 906,8	1 302 106 268,9	
Республика Тыва	07	1200	275 178 782,5	279 901 105,7	4 083 976,4
Республика Удмуртия	07	1300	642 282 944,5	661 780 816,7	2 455 645,8
Республика Ингушетия	07	1400	784 290 364,4	787 666 734,1	
Чувашская Республика	07	1500	441 692 319,4	455 058 389,3	7 253 724,9
Республика Саха (Якутия)	07	1600	956 072 390,0	963 470 131,2	69 061 839,1
Алтайский край	07	1700	904 356 517,0	985 179 938,6	15 320 407,7
Краснодарский край	07	1800	1 363 559 192,7	1 315 639 104,3	71 141 634,5
Красноярский край	07	1900	1 667 085 129,5	1 641 285 816,3	71 916 885,9
Приморский край	07	2000	1 459 885 356,7	1 603 335 821,8	43 459 295,8
Ставропольский край	07	2100	639 974 265,1	679 031 127,6	200 762,9
Хабаровский край	07	2200	664 854 480,0	669 176 541,8	28 424 207,7
Амурская область	07	2300	597 515 792,6	637 594 764,8	5 758 060,7
Архангельская область	07	2400	820 318 262,9	823 515 993,4	18 707 193,8
Астраханская область	07	2500	420 209 675,6	443 010 640,6	7 292 608,8
Белгородская область	07	2600	618 400 300,7	507 330 253,0	150 552 946,4
Брянская область	07	2700	443 398 174,1	467 561 392,7	2 198 397,9
Владимирская область	07	2800	578 473 067,3	594 651 910,0	13 249 867,1
Волгоградская область	07	2900	671 984 079,1	704 464 528,7	27 389 648,8
Вологодская область	07	3000	510 272 809,3	543 721 652,4	14 152 706,9
Воронежская область	07	3100	738 029 040,3	776 163 636,2	10 464 006,7
Нижегородская область	07	3200	759 133 167,8	723 092 130,8	55 294 446,9
Ивановская область	07	3300	328 221 493,2	341 405 154,8	6 466 338,4
Иркутская область	07	3400	1 222 963 028,8	1 234 433 514,2	75 998 674,8
Калининградская область	07	3500	289 510 849,7	294 325 420,2	8 421 199,5
Тверская область	07	3600	435 065 117,0	438 743 460,2	17 315 151,8
Калужская область	07	3700	274 887 204,2	266 320 879,7	36 824 608,6
Камчатский край	07	3800	573 367 431,6	544 265 402,8	35 471 191,2
Кемеровская область	07	3900	1 683 696 883,7	1 730 102 703,2	45 180 138,3
Кировская область	07	4000	578 389 369,6	587 583 803,4	18 476 871,1
Костромская область	07	4100	219 200 757,3	204 223 449,2	35 486 300,6
Самарская область	07	4200	1 248 379 985,4	1 502 469 806,9	29 628 406,1
Курганская область	07	4300	482 546 742,0	513 857 008,5	2 084 366,6
Курская область	07	4400	356 824 300,5	372 752 872,3	9 098 327,2
Ленинградская область	07	4500	879 079 422,3	689 627 146,8	206 870 775,6
Липецкая область	07	4600	336 425 996,0	357 637 183,3	1 481 811,7
Магаданская область	07	4700	214 331 824,5	214 189 858,6	2 534 814,3
Московская область	07	4800	991 228 445,3	963 755 510,7	137 771 314,6

Наименование государственной программы Российской Федерации (субъекта)	ГПРФ	ТОФК	Консолидированный бюджет субъекта РФ, руб.	Бюджет субъекта РФ, руб.	Бюджеты муниципальных образований, руб.
Мурманская область	07	4900	655 462 250,5	649 784 268,9	9 382 753,1
Новгородская область	07	5000	202 437 859,6	213 905 570,9	1 093 563,0
Новосибирская область	07	5100	1 222 154 476,3	1 224 601 624,9	21 993 067,3
Омская область	07	5200	977 006 229,1	1 023 093 681,2	62 346 845,2
Оренбургская область	07	5300	750 297 992,0	787 554 546,8	11 707 964,9
Орловская область	07	5400	167 938 908,7	176 424 405,3	3 473 586,7
Пензенская область	07	5500	377 846 924,4	412 298 762,7	7 982 642,3
Пермский край	07	5600	1 301 467 680,1	1 367 501 793,0	43 852 588,2
Псковская область	07	5700	238 674 487,1	270 271 746,7	1 839 200,5
Ростовская область	07	5800	1 352 756 327,4	1 536 623 413,6	85 036 057,4
Рязанская область	07	5900	338 702 640,9	344 083 922,6	8 878 603,9
Саратовская область	07	6000	716 734 106,4	726 086 303,4	26 943 359,1
Сахалинская область	07	6100	566 830 652,2	501 223 153,1	84 218 695,7
Свердловская область	07	6200	1 768 436 508,4	1 820 616 312,5	12 785 032,5
Смоленская область	07	6300	442 442 191,1	399 288 677,5	56 688 462,5
Тамбовская область	07	6400	353 855 803,5	365 755 850,8	6 688 022,7
Томская область	07	6500	687 154 460,9	702 690 494,4	14 214 297,5
Тульская область	07	6600	493 637 955,4	498 098 385,0	28 004 645,9
Тюменская область	07	6700	724 943 304,9	716 016 286,5	28 195 834,5
Ульяновская область	07	6800	307 073 649,8	323 033 314,3	803 295,5
Челябинская область	07	6900	1 714 794 294,3	1 767 521 230,7	52 886 099,8
Ярославская область	07	7100	474 996 087,9	499 315 076,5	6 721 995,4
г. Санкт-Петербург	07	7200	1 479 851 525,1	1 481 990 167,9	43 333 087,3
г. Москва	07	7300	4 911 229 119,6	5 110 212 656,6	6 162 463,0
г. Севастополь	07	7400	172 857 220,7	174 164 472,0	
Республика Крым	07	7500	609 639 539,3	609 366 610,2	2 839 898,6
Республика Адыгея	07	7600	174 282 273,0	180 549 532,3	565 807,8
Республика Алтай	07	7700	245 355 664,3	280 140 137,0	235 000,0
Еврейская АО	07	7800	87 318 648,6	82 133 993,6	8 486 389,6
Карачаево-Черкесская Республика	07	7900	211 765 879,4	223 103 960,5	5 657 742,6
Республика Хакасия	07	8000	405 229 067,4	415 723 689,7	15 098 027,7
Ненецкий АО	07	8400	110 793 123,8	115 233 206,9	83 200,0
Ханты-Мансийский АО	07	8700	1 308 285 569,9	1 250 064 186,7	244 533 509,4
Чукотский АО	07	8800	99 365 246,1	100 913 595,3	931 561,1
Ямало-Ненецкий АО	07	9000	605 989 851,3	539 198 769,0	76 432 578,3
Забайкальский край	07	9100	540 791 111,7	561 212 040,3	16 778 874,2
Чеченская Республика	07	9400	4 882 418 707,1	4 872 484 056,1	30 666 800,0
"Обеспечение общественного порядка и противодействие преступности"	08		55 141 084 832,3	48 336 634 517,1	8 236 238 492,4
Республика Башкортостан	08	0100	472 251 341,9	214 587 093,7	258 620 443,2
Республика Бурятия	08	0200	169 308 268,3	135 914 790,1	77 645 021,3
Республика Дагестан	08	0300	212 843 438,6	163 090 119,0	49 753 319,6
Республика Кабардино-Балкарская	08	0400	10 757 101,2	10 367 690,0	7 000 711,2
Республика Калмыкия	08	0500	20 680 247,4	576 261,8	20 103 985,6
Республика Карелия	08	0600	8 637 372,6	7 940 188,0	4 539 984,6
Республика Коми	08	0700	53 647 175,6	7 989 439,9	49 291 765,7
Республика Марий Эл	08	0800	68 729 326,3	23 992 163,2	44 737 163,1
Республика Мордовия	08	0900	333 765 950,8	258 879 164,3	85 377 386,5
Республика Северная Осетия-Алания	08	1000	134 099 247,0	112 524 258,4	21 574 988,6
Республика Татарстан	08	1100	2 504 408 251,1	2 045 259 733,4	469 148 517,8
Республика Тыва	08	1200	52 186 421,6	29 868 894,3	23 224 527,3
Республика Удмуртия	08	1300	38 380 785,7	20 823 440,2	22 277 574,8
Республика Ингушетия	08	1400	28 999 824,8	26 101 211,1	2 898 613,7
Чувашская Республика	08	1500	244 993 190,0	186 897 464,0	93 200 171,8
Республика Саха (Якутия)	08	1600	527 271 079,6	280 453 268,6	284 450 980,6
Алтайский край	08	1700	250 579 695,6	123 738 928,7	135 391 136,6
Краснодарский край	08	1800	307 636 144,9	46 926 811,6	270 701 933,3
Красноярский край	08	1900	331 967 451,8	222 861 757,9	129 804 838,0
Приморский край	08	2000	237 839 539,3	215 854 779,8	29 797 789,5
Ставропольский край	08	2100	484 988 663,4	394 284 231,8	112 770 437,0
Хабаровский край	08	2200	218 624 675,4	65 105 712,9	205 541 978,7
Амурская область	08	2300	111 254 125,4	3 796 358,2	108 669 822,9
Архангельская область	08	2400	117 587 697,3	86 408 697,8	38 149 221,3
Астраханская область	08	2500	148 083 536,1	102 570 776,9	49 325 754,1
Белгородская область	08	2600	239 951 392,5	175 267 306,9	64 684 085,6
Брянская область	08	2700	171 904 188,3	167 512 770,9	39 115 383,4
Владимирская область	08	2800	63 312 725,7	19 169 076,6	60 161 463,9
Волгоградская область	08	2900	802 047 898,4	759 280 124,3	42 926 004,8
Вологодская область	08	3000	110 340 822,7	50 594 679,7	83 601 085,8
Воронежская область	08	3100	74 663 981,5	17 438 780,7	109 645 302,8
Нижегородская область	08	3200	1 220 356 214,7	1 179 397 570,0	83 699 411,2

Наименование государственной программы Российской Федерации (субъекта)	ГПРФ	ТОФК	Консолидированный бюджет субъекта РФ, руб.	Бюджет субъекта РФ, руб.	Бюджеты муниципальных образований, руб.
Ивановская область	08	3300	62 986 355,8	61 842 861,7	24 268 638,2
Иркутская область	08	3400	150 872 010,1	68 819 002,8	82 053 007,3
Калининградская область	08	3500	24 495 374,7	13 641 325,5	11 078 049,2
Тверская область	08	3600	182 849 054,5	169 948 903,9	13 253 187,7
Калужская область	08	3700	79 381 424,8	1 499 619,0	77 881 805,8
Камчатский край	08	3800	80 245 102,2	56 133 568,3	28 869 542,1
Кемеровская область	08	3900	184 332 797,3	15 678 193,3	181 407 447,2
Кировская область	08	4000	32 552 631,7	1 163 891,7	34 584 980,2
Костромская область	08	4100	205 140 497,0	16 057 258,8	202 554 480,8
Самарская область	08	4200	1 387 567 141,5	1 161 236 413,5	239 355 719,6
Курганская область	08	4300	147 574 799,9	138 819 019,4	16 111 717,1
Курская область	08	4400	364 404 520,4	353 343 240,1	22 395 729,0
Ленинградская область	08	4500	434 430 523,4	345 012 199,7	222 418 170,3
Липецкая область	08	4600	257 061 545,7	101 235 461,4	173 843 999,8
Магаданская область	08	4700	19 025 745,7	2 756 303,3	16 625 742,4
Московская область	08	4800	11 617 358 460,6	10 925 256 828,6	813 939 120,6
Мурманская область	08	4900	131 468 946,3	54 220 685,3	103 809 987,5
Новгородская область	08	5000	24 498 009,0	9 766 033,7	14 731 975,3
Новосибирская область	08	5100	574 474 586,4	568 891 341,0	5 603 245,4
Омская область	08	5200	224 949 810,5	2 362 457,6	223 754 689,7
Оренбургская область	08	5300	148 341 716,8	77 961 606,7	71 170 110,1
Орловская область	08	5400	38 777 689,4	3 803 620,3	50 715 917,5
Пензенская область	08	5500	456 972 357,1	438 647 813,3	18 336 743,8
Пермский край	08	5600	709 076 901,7	603 619 739,0	122 828 523,9
Псковская область	08	5700	70 620 722,8	39 729 403,4	31 969 425,4
Ростовская область	08	5800	292 161 056,7	85 048 537,7	232 571 409,4
Рязанская область	08	5900	440 763 506,1	428 767 871,5	45 769 516,3
Саратовская область	08	6000	381 943 805,6	297 983 089,1	107 779 184,1
Сахалинская область	08	6100	556 827 684,6	546 028 346,0	55 799 338,6
Свердловская область	08	6200	1 247 438 009,2	917 165 996,3	330 272 412,9
Смоленская область	08	6300	347 879 895,0	344 868 017,8	92 391 492,7
Тамбовская область	08	6400	521 315 229,5	424 093 550,4	108 090 219,2
Томская область	08	6500	49 080 269,6		51 041 149,9
Тульская область	08	6600	302 972 500,1	186 990 060,2	121 481 214,7
Тюменская область	08	6700	726 467 670,0	610 043 384,8	120 499 435,2
Ульяновская область	08	6800	420 314 619,8	403 969 809,7	16 422 837,4
Челябинская область	08	6900	859 662 063,4	736 823 873,4	140 381 318,6
Ярославская область	08	7100	374 380 601,8	175 532 484,1	207 178 292,4
г. Санкт-Петербург	08	7200	4 325 559 489,8	4 326 194 382,6	
г. Москва	08	7300	15 328 975 680,9	15 263 237 491,5	65 738 189,4
г. Севастополь	08	7400	6 296 004,3	5 420 818,9	875 185,4
Республика Крым	08	7500	273 506 355,0	262 711 752,7	13 762 802,4
Республика Адыгея	08	7600	13 560 493,3		14 205 493,3
Республика Алтай	08	7700	19 811 021,1	10 497 567,6	18 198 021,1
Еврейская АО	08	7800	44 730 288,8	40 557 123,3	4 173 165,4
Карачаево-Черкесская Республика	08	7900	37 348 736,9	37 119 238,4	3 229 498,5
Республика Хакасия	08	8000	219 698 495,9	199 723 940,6	19 993 751,8
Ненецкий АО	08	8400	26 050 176,1	25 416 175,1	634 001,0
Ханты-Мансийский АО	08	8700	365 842 326,3	199 905 600,3	224 948 991,8
Чукотский АО	08	8800	4 359 824,4	1 671 810,6	2 688 013,8
Ямало-Ненецкий АО	08	9000	409 357 782,1	300 325 922,7	313 067 187,5
Забайкальский край	08	9100	152 379 809,7	108 772 400,0	43 653 609,7
Чеченская Республика	08	9400	10 844 935,8	10 844 935,8	
"Защита населения и территорий от чрезвычайных ситуаций, обеспечение пожарной безопасности и безопасности людей на водных объектах"	10		124 863 040 935,4	101 626 623 465,1	27 185 890 309,2
Республика Башкортостан	10	0100	1 837 370 197,2	619 100 477,5	1 451 009 072,3
Республика Бурятия	10	0200	747 373 319,3	674 737 373,4	101 853 786,7
Республика Дагестан	10	0300	745 220 095,3	628 412 018,1	117 751 077,1
Республика Кабардино-Балкарская	10	0400	430 158 034,3	377 404 748,6	56 753 285,8
Республика Калмыкия	10	0500	40 997 053,6	10 024 393,9	30 985 959,7
Республика Карелия	10	0600	718 845 679,8	682 307 490,3	36 768 521,5
Республика Коми	10	0700	1 642 516 686,6	1 442 000 616,7	202 088 593,8
Республика Марий Эл	10	0800	418 478 676,6	349 619 125,0	68 859 711,6
Республика Мордовия	10	0900	583 560 989,6	514 834 869,5	69 751 416,1
Республика Северная Осетия-Алания	10	1000	48 124 311,6	31 000 000,0	17 124 311,6
Республика Татарстан	10	1100	2 165 808 490,8	1 761 501 639,0	407 988 651,8
Республика Тыва	10	1200	115 177 757,1	79 310 639,7	38 598 765,3
Республика Удмуртия	10	1300	823 515 364,9	660 118 581,2	215 447 734,4
Республика Ингушетия	10	1400	170 788 849,5	170 053 810,5	735 039,0

Наименование государственной программы Российской Федерации (субъекта)	ГПРФ	ТОФК	Консолидированный бюджет субъекта РФ, руб.	Бюджет субъекта РФ, руб.	Бюджеты муниципальных образований, руб.
Чувашская Республика	10	1500	444 565 750,4	312 278 093,7	132 378 011,7
Республика Саха (Якутия)	10	1600	3 959 059 328,2	4 175 536 382,2	493 062 435,7
Алтайский край	10	1700	1 318 029 368,9	1 119 841 788,9	204 385 117,9
Краснодарский край	10	1800	4 374 543 513,5	3 031 422 739,6	1 902 727 597,6
Красноярский край	10	1900	1 875 924 270,7	1 036 721 779,8	966 592 033,1
Приморский край	10	2000	354 963 163,9	93 876 164,3	262 651 138,8
Ставропольский край	10	2100	1 209 568 017,4	807 167 916,7	403 644 100,7
Хабаровский край	10	2200	2 381 032 317,9	2 126 170 026,5	367 500 133,9
Амурская область	10	2300	1 135 172 360,2	930 232 602,7	209 517 011,5
Архангельская область	10	2400	1 755 945 417,4	1 575 061 717,8	182 352 626,1
Астраханская область	10	2500	375 899 200,1	269 186 885,4	111 462 400,0
Белгородская область	10	2600	519 463 078,6	435 504 078,5	295 216 100,1
Брянская область	10	2700	636 301 192,3	492 125 376,8	153 706 876,5
Владимирская область	10	2800	1 094 119 095,1	842 140 136,2	262 318 915,1
Волгоградская область	10	2900	5 697 984 601,9	5 491 212 140,9	224 629 888,2
Вологодская область	10	3000	1 143 369 536,3	1 046 279 305,0	112 681 449,6
Воронежская область	10	3100	1 173 980 526,0	754 895 094,9	484 457 065,8
Нижегородская область	10	3200	2 418 938 602,8	1 368 311 387,5	1 222 871 750,0
Ивановская область	10	3300	424 958 924,2	295 780 425,9	131 213 116,5
Иркутская область	10	3400	1 817 563 098,4	1 378 093 719,3	446 494 887,1
Калининградская область	10	3500	612 970 797,9	546 589 820,7	71 090 033,2
Тверская область	10	3600	801 411 774,2	692 609 564,7	117 747 079,5
Калужская область	10	3700	462 874 850,7	295 521 329,0	170 433 224,0
Камчатский край	10	3800	1 557 232 651,3	1 372 045 480,5	209 945 501,2
Кемеровская область	10	3900	1 473 582 881,2	699 285 276,4	776 475 870,3
Кировская область	10	4000	425 617 247,6	250 722 945,9	200 952 465,6
Костромская область	10	4100	291 971 291,7	225 378 730,1	67 359 687,0
Самарская область	10	4200	589 943 211,0	163 139 890,8	427 163 349,2
Курганская область	10	4300	676 544 367,3	253 548 267,9	423 039 099,4
Курская область	10	4400	928 504 070,5	720 015 848,1	208 512 982,1
Ленинградская область	10	4500	2 218 520 040,3	1 917 515 184,3	443 274 896,4
Липецкая область	10	4600	707 763 786,2	577 353 125,7	133 745 735,3
Магаданская область	10	4700	824 622 092,7	740 262 930,1	91 525 524,6
Московская область	10	4800	3 820 527 039,7	1 392 817 197,8	2 601 277 819,2
Мурманская область	10	4900	1 719 575 855,6	1 494 787 939,0	233 877 602,5
Новгородская область	10	5000	513 515 933,7	450 821 517,1	62 694 416,6
Новосибирская область	10	5100	1 551 749 584,2	1 547 716 590,0	371 679 721,7
Омская область	10	5200	757 200 089,2	634 278 858,8	127 101 392,2
Оренбургская область	10	5300	609 068 057,3	316 451 596,8	295 121 431,5
Орловская область	10	5400	226 069 473,9	191 957 063,1	35 072 920,7
Пензенская область	10	5500	440 502 434,5	172 706 980,3	281 993 419,0
Пермский край	10	5600	1 670 395 659,8	1 093 185 582,3	588 242 557,7
Псковская область	10	5700	1 832 060 682,2	1 794 843 912,9	41 427 330,2
Ростовская область	10	5800	2 019 586 548,6	1 194 271 217,9	870 877 637,8
Рязанская область	10	5900	841 323 431,7	718 921 195,5	123 935 104,3
Саратовская область	10	6000	699 335 023,6	536 330 359,0	168 786 956,1
Сахалинская область	10	6100	2 752 733 187,7	2 119 719 644,9	633 013 542,9
Свердловская область	10	6200	2 975 704 730,2	1 998 711 493,6	1 062 893 236,6
Смоленская область	10	6300	537 143 478,2	403 784 526,8	133 535 051,4
Тамбовская область	10	6400	547 457 116,3	449 377 411,3	102 493 605,0
Томская область	10	6500	716 117 940,0	626 544 009,0	104 364 060,8
Тульская область	10	6600	862 466 130,9	605 759 365,1	267 484 632,3
Тюменская область	10	6700	835 541 827,5	626 694 434,3	410 834 420,1
Ульяновская область	10	6800	912 749 679,0	795 884 779,5	117 772 466,4
Челябинская область	10	6900	1 415 138 738,8	933 829 263,6	538 195 454,5
Ярославская область	10	7100	891 181 097,6	684 881 885,9	208 921 408,6
г. Санкт-Петербург	10	7200	3 778 986 930,1	3 757 396 204,3	21 590 725,8
г. Москва	10	7300	23 314 274 009,8	22 931 210 643,6	383 063 366,2
г. Севастополь	10	7400	387 966 550,5	387 733 974,4	232 576,2
Республика Крым	10	7500	1 000 039 149,5	914 159 652,8	101 657 943,0
Республика Адыгея	10	7600	316 714 493,1	269 465 122,2	75 049 370,9
Республика Алтай	10	7700	472 061 211,8	403 523 366,4	143 634 838,8
Еврейская АО	10	7800	741 612 643,2	723 912 480,5	18 121 985,2
Карачаево-Черкесская Республика	10	7900	121 687 125,2	106 382 416,2	27 664 245,9
Республика Хакасия	10	8000	537 346 920,6	481 344 426,1	175 756 855,8
Ненецкий АО	10	8400	250 811 544,0	223 583 707,6	36 676 657,3
Ханты-Мансийский АО	10	8700	3 961 925 599,4	2 860 742 368,6	1 114 117 745,6
Чукотский АО	10	8800	267 141 062,8	243 286 527,2	23 854 535,6
Ямало-Ненецкий АО	10	9000	3 109 795 915,6	2 530 032 240,4	632 889 762,9
Забайкальский край	10	9100	885 133 867,8	758 573 353,4	135 310 802,7
Чеченская Республика	10	9400	399 524 239,3	214 748 217,4	187 828 678,9

Наименование государственной программы Российской Федерации (субъекта)	ГПРФ	ТОФК	Консолидированный бюджет субъекта РФ, руб.	Бюджет субъекта РФ, руб.	Бюджеты муниципальных образований, руб.
"Развитие культуры и туризма"	11		610 340 567 594,5	379 422 157 166,7	281 572 479 063,0
Республика Башкортостан	11	0100	10 696 754 979,9	5 835 708 178,6	7 121 279 371,5
Республика Бурятия	11	0200	3 040 443 221,1	1 911 058 025,1	1 924 616 143,8
Республика Дагестан	11	0300	2 909 284 020,3	1 508 103 388,0	1 770 479 873,2
Республика Кабардино-Балкарская	11	0400	1 232 107 212,0	770 418 853,7	598 216 780,3
Республика Калмыкия	11	0500	696 735 137,1	420 224 569,4	393 461 214,1
Республика Карелия	11	0600	1 967 641 876,5	1 386 598 276,0	977 035 403,7
Республика Коми	11	0700	4 304 498 405,0	1 994 994 973,4	3 026 903 952,7
Республика Марий Эл	11	0800	1 858 827 583,2	859 934 109,2	1 030 960 461,1
Республика Мордовия	11	0900	1 960 294 808,9	966 344 909,9	1 458 342 255,9
Республика Северная Осетия-Алания	11	1000	1 530 489 577,2	1 270 233 566,9	591 986 639,3
Республика Татарстан	11	1100	14 177 476 900,6	8 141 114 999,8	6 535 987 653,9
Республика Тыва	11	1200	1 615 283 995,0	725 053 962,2	900 045 364,9
Республика Удмуртия	11	1300	4 563 437 898,7	1 350 889 383,0	3 407 457 065,2
Республика Ингушетия	11	1400	1 122 222 974,2	943 461 663,6	363 529 787,5
Чувашская Республика	11	1500	3 253 174 544,2	2 090 279 478,9	2 029 730 056,6
Республика Саха (Якутия)	11	1600	10 882 113 165,4	3 464 290 161,0	8 438 125 561,3
Алтайский край	11	1700	3 178 275 297,4	1 680 736 075,2	2 019 966 865,3
Краснодарский край	11	1800	16 164 960 588,4	6 395 977 825,0	13 674 960 412,9
Красноярский край	11	1900	13 444 902 218,3	5 261 254 752,5	9 129 609 160,2
Приморский край	11	2000	4 114 685 503,0	1 435 089 016,5	3 278 656 319,7
Ставропольский край	11	2100	5 549 569 517,4	2 270 566 288,8	4 475 022 401,6
Хабаровский край	11	2200	5 259 753 490,5	2 298 972 585,9	3 653 062 724,7
Амурская область	11	2300	2 411 444 736,3	413 152 706,4	2 215 800 588,8
Архангельская область	11	2400	3 712 882 041,4	2 063 768 598,1	2 392 169 245,0
Астраханская область	11	2500	2 158 767 467,8	1 427 274 009,4	938 546 646,0
Белгородская область	11	2600	4 520 760 033,2	1 145 714 222,6	4 077 945 927,0
Брянская область	11	2700	2 170 144 659,8	814 796 253,9	1 520 602 444,9
Владимирская область	11	2800	3 990 988 656,3	1 845 862 049,8	3 340 530 016,1
Волгоградская область	11	2900	4 769 421 208,0	2 081 314 782,2	3 120 756 265,7
Вологодская область	11	3000	3 364 319 883,3	1 273 018 087,4	2 393 080 761,0
Воронежская область	11	3100	5 370 383 193,9	1 954 837 386,0	3 976 452 860,8
Нижегородская область	11	3200	8 487 044 537,0	2 585 143 079,3	7 257 099 165,9
Ивановская область	11	3300	1 940 927 269,3	951 609 471,8	1 434 456 526,2
Иркутская область	11	3400	7 895 388 306,0	2 601 470 182,8	5 828 168 727,2
Калининградская область	11	3500	2 469 110 510,3	1 159 602 527,2	1 443 548 388,4
Тверская область	11	3600	3 365 845 346,3	1 842 260 229,2	2 129 692 077,7
Калужская область	11	3700	3 376 126 183,7	1 173 686 929,2	2 631 973 314,7
Камчатский край	11	3800	3 064 619 977,9	1 255 896 673,4	2 005 664 967,6
Кемеровская область	11	3900	7 398 403 673,4	1 631 017 696,6	6 404 288 640,2
Кировская область	11	4000	3 154 762 927,5	1 168 553 313,1	2 440 479 139,2
Костромская область	11	4100	1 836 262 138,0	690 080 047,4	1 230 648 863,0
Самарская область	11	4200	8 854 321 764,6	4 407 716 523,7	5 189 958 679,8
Курганская область	11	4300	2 193 438 227,0	730 734 181,9	1 650 011 869,8
Курская область	11	4400	2 830 197 403,1	902 551 694,4	2 066 873 916,7
Ленинградская область	11	4500	7 118 866 549,5	3 152 753 085,1	5 607 362 679,4
Липецкая область	11	4600	3 374 862 908,6	1 145 187 668,2	2 530 956 201,4
Магаданская область	11	4700	2 046 041 844,2	1 234 982 606,6	818 812 501,8
Московская область	11	4800	25 970 236 237,7	6 494 770 873,3	22 910 191 027,5
Мурманская область	11	4900	4 384 130 231,8	1 165 779 298,2	3 289 848 577,2
Новгородская область	11	5000	2 105 838 610,1	668 209 565,0	1 491 190 985,9
Новосибирская область	11	5100	8 960 901 705,0	3 115 949 250,9	6 654 411 073,3
Омская область	11	5200	5 743 258 726,2	2 979 002 794,7	3 548 466 845,7
Оренбургская область	11	5300	3 773 358 058,8	1 146 886 195,9	3 423 695 568,9
Орловская область	11	5400	1 357 613 640,0	718 988 685,7	701 559 672,1
Пензенская область	11	5500	3 271 577 087,8	1 161 470 857,1	2 307 161 633,1
Пермский край	11	5600	7 858 286 348,8	3 781 879 190,7	4 321 110 624,1
Псковская область	11	5700	2 051 707 702,5	875 614 470,7	1 488 109 486,0
Ростовская область	11	5800	10 510 747 969,3	3 556 008 198,9	9 119 897 540,0
Рязанская область	11	5900	3 870 947 739,7	1 604 279 202,4	2 684 812 176,7
Саратовская область	11	6000	5 291 416 855,6	2 343 347 830,8	3 213 776 993,1
Сахалинская область	11	6100	7 500 032 163,9	2 949 555 233,2	4 781 359 827,4
Свердловская область	11	6200	12 407 307 285,4	3 901 017 360,9	9 340 477 889,9
Смоленская область	11	6300	2 555 137 817,3	905 534 474,9	1 810 677 542,4
Тамбовская область	11	6400	1 885 485 104,3	899 355 061,1	1 345 356 443,8
Томская область	11	6500	3 240 772 129,2	1 935 957 575,7	2 521 771 219,7
Тульская область	11	6600	4 027 615 581,1	1 753 514 821,3	2 756 407 744,5
Тюменская область	11	6700	6 219 686 285,8	2 521 210 757,0	3 933 470 686,1
Ульяновская область	11	6800	2 232 394 608,5	1 439 286 948,2	1 015 572 986,4
Челябинская область	11	6900	8 461 222 399,4	2 622 864 776,3	6 069 445 869,0
Ярославская область	11	7100	3 622 469 196,9	1 548 739 784,4	2 550 878 536,6

Наименование государственной программы Российской Федерации (субъекта)	ГПРФ	ТОФК	Консолидированный бюджет субъекта РФ, руб.	Бюджет субъекта РФ, руб.	Бюджеты муниципальных образований, руб.
г. Санкт-Петербург	11	7200	26 490 576 404,6	25 755 903 023,5	734 673 381,1
г. Москва	11	7300	187 845 336 583,3	187 181 973 187,3	768 986 496,0
г. Севастополь	11	7400	2 272 338 839,9	2 253 528 435,8	18 810 404,1
Республика Крым	11	7500	6 968 834 483,2	6 029 418 742,7	3 827 664 599,4
Республика Адыгея	11	7600	2 204 121 967,1	1 405 057 133,7	813 462 531,4
Республика Алтай	11	7700	1 526 383 589,8	1 096 178 763,9	662 136 738,0
Еврейская АО	11	7800	689 949 512,9	211 258 795,8	600 142 515,2
Карачаево-Черкесская Республика	11	7900	1 603 980 939,7	1 119 237 238,7	692 414 917,0
Республика Хакасия	11	8000	1 851 247 852,2	753 396 586,5	1 133 744 241,6
Ненецкий АО	11	8400	873 515 175,7	873 340 398,7	2 432 332,4
Ханты-Мансийский АО	11	8700	11 824 956 024,9	5 319 344 462,4	9 684 881 762,3
Чукотский АО	11	8800	728 968 674,9	256 191 483,8	529 704 559,7
Ямало-Ненецкий АО	11	9000	7 635 607 875,5	2 249 522 260,3	6 102 642 439,2
Забайкальский край	11	9100	2 126 999 918,4	920 444 593,5	1 352 009 724,6
Чеченская Республика	11	9400	2 997 341 907,1	1 273 849 804,6	1 923 805 588,7
"Охрана окружающей среды"	12		119 695 200 242,7	110 343 894 371,9	22 809 469 128,5
Республика Башкортостан	12	0100	30 319 303,5	7 423 579,1	36 714 164,4
Республика Бурятия	12	0200	1 394 062 435,3	1 302 183 908,4	846 924 229,9
Республика Дагестан	12	0300	245 372 554,9	176 530 954,9	68 841 600,0
Республика Кабардино-Балкарская	12	0400	111 433 387,2	111 433 387,2	
Республика Калмыкия	12	0500	46 487 963,2	22 595 119,0	23 892 844,1
Республика Карелия	12	0600	85 441 234,4	11 816 608,0	73 777 826,4
Республика Коми	12	0700	117 802 926,4	90 078 705,5	59 213 413,0
Республика Марий Эл	12	0800	23 768 645,6	15 689 879,8	8 078 765,8
Республика Мордовия	12	0900	14 283 091,7	7 084 375,0	7 915 424,2
Республика Северная Осетия-Алания	12	1000	112 964 828,7	48 538 264,7	64 426 564,0
Республика Татарстан	12	1100	763 994 768,3	626 497 102,2	211 988 666,7
Республика Тыва	12	1200	89 173 945,0	84 519 304,6	4 654 640,5
Республика Удмуртия	12	1300	331 197 273,4	210 002 301,8	233 295 433,2
Республика Ингушетия	12	1400	16 419 144,1	16 419 144,1	
Чувашская Республика	12	1500	357 829 372,5	318 988 076,2	277 851 570,9
Республика Саха (Якутия)	12	1600	666 845 240,9	635 377 975,1	44 045 012,4
Алтайский край	12	1700	198 688 308,6	33 206 186,3	170 780 170,3
Краснодарский край	12	1800	1 152 202 735,6	510 685 967,5	643 625 768,1
Красноярский край	12	1900	870 705 916,8	781 335 966,7	266 251 517,4
Приморский край	12	2000	10 695 127 766,0	11 877 903 043,5	61 991 498,6
Ставропольский край	12	2100	614 257 786,9	404 245 286,5	277 948 768,3
Хабаровский край	12	2200	193 314 483,3	65 871 212,3	127 598 270,9
Амурская область	12	2300	673 181 954,3	168 337 529,0	514 903 739,0
Архангельская область	12	2400	214 306 260,6	36 052 921,3	178 548 179,3
Астраханская область	12	2500	162 223 726,7	149 868 986,2	15 654 740,5
Белгородская область	12	2600	93 261 774,4	88 572 583,1	5 870 100,4
Брянская область	12	2700	62 506 913,4	56 352 320,1	32 177 302,6
Владимирская область	12	2800	244 470 228,5	105 721 102,4	141 837 326,2
Волгоградская область	12	2900	578 062 395,5	554 963 790,3	40 310 713,8
Вологодская область	12	3000	262 413 187,0	171 938 988,5	111 122 458,9
Воронежская область	12	3100	784 673 415,6	308 962 435,4	573 318 278,9
Нижегородская область	12	3200	4 758 657 889,7	5 567 866 002,3	448 806 530,0
Ивановская область	12	3300	50 364 265,5	7 764 737,4	45 939 682,5
Иркутская область	12	3400	2 174 591 378,7	2 083 559 465,8	1 971 465 662,9
Калининградская область	12	3500	401 064 571,4	314 737 251,0	96 543 386,9
Тверская область	12	3600	52 808 175,7	29 792 595,3	23 015 580,4
Калужская область	12	3700	333 592 578,0	189 723 775,4	162 785 574,1
Камчатский край	12	3800	398 844 640,0	319 918 262,4	108 466 025,6
Кемеровская область	12	3900	342 297 261,4	87 545 133,6	254 752 127,8
Кировская область	12	4000	182 353 821,8	103 239 896,2	84 248 787,2
Костромская область	12	4100	221 377 270,4	62 216 895,1	159 160 375,3
Самарская область	12	4200	495 445 494,0	200 753 014,6	331 240 116,7
Курганская область	12	4300	162 689 610,0	130 492 682,2	32 630 447,8
Курская область	12	4400	161 197 763,6	197 060 389,6	59 180 563,7
Ленинградская область	12	4500	422 672 826,3	323 101 974,7	102 331 966,7
Липецкая область	12	4600	290 875 551,1	165 060 506,1	130 543 798,6
Магаданская область	12	4700	31 046 530,2	27 666 829,4	4 234 585,8
Московская область	12	4800	9 645 077 545,5	7 724 490 998,1	6 466 914 769,7
Мурманская область	12	4900	227 781 769,7	120 439 248,6	112 182 107,4
Новгородская область	12	5000	31 934 752,9	49 342 394,3	15 991 783,6
Новосибирская область	12	5100	249 907 316,7	209 011 485,7	255 244 857,0
Омская область	12	5200	250 651 275,8	218 835 872,1	37 893 220,1
Оренбургская область	12	5300	165 901 445,0	58 131 191,3	107 770 253,7
Орловская область	12	5400	19 018 089,3	14 644 831,3	6 735 150,1
Пензенская область	12	5500	72 029 059,2	61 138 589,8	10 890 469,4

Наименование государственной программы Российской Федерации (субъекта)	ГПРФ	ТОФК	Консолидированный бюджет субъекта РФ, руб.	Бюджет субъекта РФ, руб.	Бюджеты муниципальных образований, руб.
Пермский край	12	5600	182 758 155,2	68 227 749,8	119 606 187,0
Псковская область	12	5700	38 752 943,4	28 366 528,1	10 386 415,3
Ростовская область	12	5800	3 094 187 434,3	375 958 771,0	2 734 364 886,3
Рязанская область	12	5900	150 569 155,7	20 818 429,7	130 239 049,2
Саратовская область	12	6000	121 128 840,5	109 156 308,5	125 858 691,6
Сахалинская область	12	6100	5 066 510 971,2	5 437 313 502,2	127 377 418,0
Свердловская область	12	6200	1 132 188 020,2	353 316 001,2	782 694 378,9
Смоленская область	12	6300	125 741 649,5	116 579 785,8	9 261 863,7
Тамбовская область	12	6400	132 609 636,6	90 731 230,8	43 998 092,2
Томская область	12	6500	143 165 012,8	42 960 380,6	106 193 680,5
Тульская область	12	6600	389 147 696,2	397 641 017,5	181 250 148,0
Тюменская область	12	6700	229 034 916,6	221 559 334,3	49 684 843,8
Ульяновская область	12	6800	55 942 005,2	51 659 629,3	4 781 204,3
Челябинская область	12	6900	591 967 466,6	371 374 254,4	359 476 675,9
Ярославская область	12	7100	466 487 957,5	438 800 643,4	33 353 454,5
г. Санкт-Петербург	12	7200	7 890 718 927,5	7 890 250 668,3	468 259,2
г. Москва	12	7300	52 538 946 783,7	53 559 015 932,1	221 480 745,1
г. Севастополь	12	7400	183 166 742,9	50 502 924,5	132 663 818,4
Республика Крым	12	7500	1 591 547 167,6	1 065 464 947,1	526 116 394,5
Республика Адыгея	12	7600	55 566 278,0	45 135 816,6	19 494 641,4
Республика Алтай	12	7700	96 313 201,6	115 242 351,3	4 861 309,3
Еврейская АО	12	7800	12 119 142,8	10 270 473,4	1 848 669,4
Карачаево-Черкесская Республика	12	7900	108 044 761,8	66 224 457,9	87 573 557,9
Республика Хакасия	12	8000	219 205 779,2	214 309 146,2	7 795 806,0
Ненецкий АО	12	8400	173 730 796,3	173 951 504,2	1 990 092,1
Ханты-Мансийский АО	12	8700	697 482 135,2	524 446 750,6	198 428 911,0
Чукотский АО	12	8800	23 424 188,7	21 310 343,9	2 113 844,8
Ямало-Ненецкий АО	12	9000	1 473 945 565,6	864 539 549,1	617 296 631,2
Забайкальский край	12	9100	167 968 410,5	160 775 282,2	14 687 628,4
Чеченская Республика	12	9400	193 854 650,5	192 259 631,3	1 595 019,3
"Развитие физической культуры и спорта"	13		313 005 848 172,7	218 107 199 007,4	115 032 783 751,0
Республика Башкортостан	13	0100	4 647 450 416,4	2 846 320 649,2	2 049 969 531,1
Республика Бурятия	13	0200	1 236 920 452,3	678 340 217,0	730 535 892,1
Республика Дагестан	13	0300	2 370 007 075,7	1 943 708 323,9	438 833 751,9
Республика Кабардино-Балкарская	13	0400	790 139 388,8	567 645 341,0	233 304 847,8
Республика Калмыкия	13	0500	252 654 074,8	220 615 834,1	32 038 240,7
Республика Карелия	13	0600	617 752 862,0	336 659 856,6	314 288 926,4
Республика Коми	13	0700	1 949 698 938,8	581 398 306,4	1 370 890 632,4
Республика Марий Эл	13	0800	590 239 494,2	388 734 474,1	201 505 020,1
Республика Мордовия	13	0900	3 999 809 688,0	3 648 414 187,2	503 392 425,9
Республика Северная Осетия-Алания	13	1000	826 389 058,8	744 649 227,7	86 785 001,1
Республика Татарстан	13	1100	12 262 666 478,3	10 827 925 610,1	2 292 052 180,2
Республика Тыва	13	1200	717 044 401,1	670 950 076,8	46 094 324,3
Республика Удмуртия	13	1300	1 721 814 554,2	878 741 485,8	921 073 136,5
Республика Ингушетия	13	1400	652 216 279,7	424 066 819,5	228 149 460,2
Чувашская Республика	13	1500	1 360 401 997,7	738 764 121,7	621 637 876,0
Республика Саха (Якутия)	13	1600	3 684 512 031,9	2 551 279 988,9	1 143 995 198,1
Алтайский край	13	1700	1 668 690 215,4	986 997 839,0	855 996 889,0
Краснодарский край	13	1800	9 808 897 065,7	6 173 913 973,1	4 620 443 013,0
Красноярский край	13	1900	18 958 738 858,0	15 279 114 433,9	4 003 593 457,5
Приморский край	13	2000	1 355 412 226,8	540 045 673,8	1 019 077 724,5
Ставропольский край	13	2100	1 769 175 420,6	866 030 908,0	1 041 279 409,4
Хабаровский край	13	2200	5 598 461 678,0	4 546 633 450,8	1 243 545 562,9
Амурская область	13	2300	922 060 225,8	292 654 310,3	740 487 476,7
Архангельская область	13	2400	979 288 349,7	600 610 399,7	485 771 190,6
Астраханская область	13	2500	1 567 591 895,5	1 342 912 703,8	272 307 606,3
Белгородская область	13	2600	1 427 550 510,0	308 224 057,6	1 171 619 043,4
Брянская область	13	2700	946 572 036,9	748 396 868,2	353 405 174,9
Владимирская область	13	2800	2 201 451 164,2	1 157 379 841,4	1 654 431 730,6
Волгоградская область	13	2900	2 414 052 828,4	1 720 314 687,1	913 668 236,5
Вологодская область	13	3000	1 396 896 885,7	498 251 569,8	1 113 772 954,0
Воронежская область	13	3100	3 139 696 143,3	1 873 380 350,2	1 775 932 865,7
Нижегородская область	13	3200	7 736 778 758,3	5 165 166 145,4	4 358 208 253,4
Ивановская область	13	3300	463 931 755,9	210 607 539,8	369 732 030,9
Иркутская область	13	3400	3 090 347 183,8	1 679 052 025,6	1 859 442 301,4
Калининградская область	13	3500	2 147 666 115,7	1 672 641 170,9	494 088 420,7
Тверская область	13	3600	1 030 815 219,0	592 772 840,6	474 747 391,0
Калужская область	13	3700	2 703 611 973,3	1 905 135 484,4	816 037 960,9
Камчатский край	13	3800	1 809 344 218,8	1 497 740 061,4	332 110 951,1
Кемеровская область	13	3900	2 755 410 586,1	624 687 120,8	2 236 022 074,4
Кировская область	13	4000	805 327 333,9	360 899 919,8	454 433 235,2

Наименование государственной программы Российской Федерации (субъекта)	ГПРФ	ТОФК	Консолидированный бюджет субъекта РФ, руб.	Бюджет субъекта РФ, руб.	Бюджеты муниципальных образований, руб.
Костромская область	13	4100	572 079 221,8	274 566 506,4	411 751 834,8
Самарская область	13	4200	9 436 877 030,4	6 625 087 589,1	3 610 564 303,6
Курганская область	13	4300	683 100 469,5	444 658 625,7	266 447 012,2
Курская область	13	4400	1 085 192 627,0	641 262 714,9	443 929 912,1
Ленинградская область	13	4500	3 763 361 249,8	1 701 955 057,3	2 787 011 951,5
Липецкая область	13	4600	1 506 653 371,6	862 357 766,0	699 772 481,9
Магаданская область	13	4700	695 333 546,6	396 139 010,9	403 120 489,7
Московская область	13	4800	23 069 046 260,6	8 376 015 326,6	17 181 892 121,4
Мурманская область	13	4900	2 411 297 734,0	1 057 577 357,7	1 632 562 747,0
Новгородская область	13	5000	516 264 888,2	267 295 627,6	251 074 235,3
Новосибирская область	13	5100	5 898 338 886,3	3 753 273 856,9	2 741 136 839,1
Омская область	13	5200	1 837 533 619,2	854 510 351,7	1 031 058 410,6
Оренбургская область	13	5300	1 711 120 093,9	888 790 346,1	833 437 150,6
Орловская область	13	5400	380 100 246,4	298 557 090,2	91 743 595,4
Пензенская область	13	5500	1 356 267 267,2	827 114 928,6	530 424 749,6
Пермский край	13	5600	4 310 774 797,2	1 685 877 909,9	2 890 535 842,6
Псковская область	13	5700	742 914 706,2	509 046 064,1	551 081 179,8
Ростовская область	13	5800	6 343 801 513,0	4 964 358 529,6	1 688 718 481,9
Рязанская область	13	5900	1 529 211 008,0	1 160 830 370,9	415 555 307,9
Саратовская область	13	6000	2 111 689 659,9	1 260 196 425,3	1 019 886 522,7
Сахалинская область	13	6100	7 337 354 995,8	5 915 776 722,2	1 872 410 999,3
Свердловская область	13	6200	7 726 794 743,0	4 502 303 300,0	3 680 291 814,5
Смоленская область	13	6300	737 448 845,7	327 923 433,1	411 312 312,6
Тамбовская область	13	6400	1 130 355 074,7	1 016 619 258,3	165 936 207,6
Томская область	13	6500	1 454 076 561,9	775 455 877,6	1 012 889 388,0
Тульская область	13	6600	1 585 731 981,3	747 976 240,3	893 310 676,3
Тюменская область	13	6700	5 088 814 424,2	2 766 654 375,3	2 458 309 039,2
Ульяновская область	13	6800	2 049 079 461,8	1 452 079 810,6	665 940 830,8
Челябинская область	13	6900	6 695 645 530,0	3 217 312 471,7	5 717 443 565,5
Ярославская область	13	7100	1 833 283 003,8	564 551 528,6	1 686 915 887,1
г. Санкт-Петербург	13	7200	14 565 500 231,7	14 461 347 539,0	104 152 692,7
г. Москва	13	7300	53 488 038 429,7	53 086 403 856,3	508 007 473,5
г. Севастополь	13	7400	769 841 402,7	751 728 554,8	18 112 847,9
Республика Крым	13	7500	1 989 903 036,9	1 512 253 297,2	534 611 843,1
Республика Адыгея	13	7600	764 045 121,7	643 564 326,9	215 733 928,1
Республика Алтай	13	7700	718 551 295,7	492 750 190,0	227 583 942,1
Еврейская АО	13	7800	113 650 789,4	57 843 010,1	56 027 779,4
Карачаево-Черкесская Республика	13	7900	440 306 232,6	327 459 468,4	117 800 178,6
Республика Хакасия	13	8000	898 255 882,3	405 087 463,2	493 168 419,1
Ненецкий АО	13	8400	132 473 025,2	131 865 812,3	607 212,9
Ханты-Мансийский АО	13	8700	11 278 285 677,4	5 002 247 370,5	6 832 075 051,2
Чукотский АО	13	8800	134 657 641,8	39 011 412,6	95 646 229,2
Ямало-Ненецкий АО	13	9000	3 947 450 989,6	1 130 160 160,2	3 305 267 548,0
Забайкальский край	13	9100	802 953 178,2	419 069 325,1	436 419 590,6
Чеченская Республика	13	9400	2 984 906 577,9	2 818 504 852,6	166 401 725,3
"Развитие науки и технологий"	14		22 688 454 898,2	19 624 009 663,1	3 319 033 065,0
Республика Башкортостан	14	0100	280 711 992,2	238 169 435,9	48 854 701,7
Республика Бурятия	14	0200	28 262 094,3	11 390 096,0	16 871 998,3
Республика Дагестан	14	0300	244 474 663,8	16 186 000,0	228 588 663,8
Республика Калмыкия	14	0500	17 085 543,3	16 967 373,3	118 170,0
Республика Карелия	14	0600	8 172 206,0	1 000 000,0	7 172 206,0
Республика Коми	14	0700	6 384 900,0	6 384 900,0	
Республика Мордовия	14	0900	251 973 180,9	251 973 180,9	
Республика Северная Осетия-Алания	14	1000	30 661 760,7	30 193 680,0	468 080,7
Республика Татарстан	14	1100	496 273 107,3	496 273 107,3	
Республика Тыва	14	1200	112 688 571,2	91 394 737,5	21 293 833,7
Республика Удмуртия	14	1300	6 000 000,0	6 000 000,0	
Республика Ингушетия	14	1400	3 000 000,0	3 000 000,0	
Республика Саха (Якутия)	14	1600	224 574 349,0	213 800 728,2	10 773 620,9
Алтайский край	14	1700	76 781 919,4		76 781 919,4
Краснодарский край	14	1800	46 773 713,2	28 000 000,0	18 773 713,2
Красноярский край	14	1900	259 195 810,2	126 558 621,6	134 022 588,6
Приморский край	14	2000	2 595 723 828,3	2 582 810 881,4	12 912 946,9
Ставропольский край	14	2100	82 196 332,8	79 700 000,0	2 496 332,8
Хабаровский край	14	2200	31 088 426,1	35 588 426,1	
Амурская область	14	2300	177 830 331,8		177 830 331,8
Архангельская область	14	2400	217 703 135,3	36 028 099,6	181 675 035,7
Белгородская область	14	2600	15 010 000,0	15 010 000,0	
Владимирская область	14	2800	27 224 864,5		27 224 864,5
Волгоградская область	14	2900	42 046 249,9	26 398 183,0	15 677 562,9
Вологодская область	14	3000	10 558 064,1	10 558 064,1	

Наименование государственной программы Российской Федерации (субъекта)	ГПРФ	ТОФК	Консолидированный бюджет субъекта РФ, руб.	Бюджет субъекта РФ, руб.	Бюджеты муниципальных образований, руб.
Воронежская область	14	3100	4 942 732,1		4 942 732,1
Нижегородская область	14	3200	971 393 529,9	277 119 199,6	718 325 036,8
Ивановская область	14	3300	3 865 000,0	3 865 000,0	
Иркутская область	14	3400	141 423 616,6	52 167 760,0	89 255 856,6
Тверская область	14	3600	18 335 075,1		18 485 706,1
Калужская область	14	3700	64 062 423,0	58 571 865,2	51 624 435,5
Камчатский край	14	3800	1 714 220,9	2 249 718,9	44 220,9
Кировская область	14	4000	26 844 908,4		27 037 948,4
Костромская область	14	4100	104 344 259,2		104 635 559,2
Самарская область	14	4200	407 000,0		407 000,0
Курганская область	14	4300	3 600 000,0	3 600 000,0	
Ленинградская область	14	4500	52 533 720,1		52 533 720,1
Липецкая область	14	4600	43 110 716,5		43 110 716,5
Магаданская область	14	4700	220 050,0	220 050,0	
Московская область	14	4800	371 519 098,0	71 550 062,7	299 969 035,4
Мурманская область	14	4900	24 070 028,6	2 851 416,0	21 218 612,6
Новгородская область	14	5000	8 718 405,9		8 718 405,9
Новосибирская область	14	5100	65 862 100,0	63 830 700,0	40 627 800,0
Омская область	14	5200	1 022 300,5		1 022 300,5
Оренбургская область	14	5300	54 138 406,7	51 083 596,7	3 054 810,0
Орловская область	14	5400	1 763 330,8		1 763 330,8
Пермский край	14	5600	283 561 807,0	278 975 055,7	4 586 751,3
Ростовская область	14	5800	215 325,0		215 325,0
Рязанская область	14	5900	116 869 671,9	96 670 000,0	20 199 671,9
Саратовская область	14	6000	47 213 604,1	366 000,0	46 847 604,1
Сахалинская область	14	6100	2 374 661,0	400 000,0	1 974 661,0
Свердловская область	14	6200	68 022 626,8		68 022 626,8
Смоленская область	14	6300	217 740,0		217 740,0
Тамбовская область	14	6400	22 960 352,3	37 707 044,4	22 960 352,3
Томская область	14	6500	273 403 277,2	137 638 428,1	135 764 849,1
Тульская область	14	6600	14 100 459,5	13 791 000,0	319 459,5
Тюменская область	14	6700	38 086 699,3	23 472 606,4	14 614 092,9
Ульяновская область	14	6800	81 441 082,5	9 105 000,0	73 325 736,8
Челябинская область	14	6900	63 426 521,5		65 225 821,5
Ярославская область	14	7100	26 630 041,7	76 630 041,7	
г. Санкт-Петербург	14	7200	117 743 771,6	117 743 771,6	
г. Москва	14	7300	6 374 222 940,7	6 313 247 202,1	60 975 738,6
Республика Адыгея	14	7600	112 169 116,2	112 648 335,2	
Республика Алтай	14	7700	23 296 277,6	22 390 585,3	905 692,3
Еврейская АО	14	7800	448 662,5	419 294,0	29 368,5
Карачаево-Черкесская Республика	14	7900	51 905 075,2	91 391 023,6	593 948,2
Республика Хакассия	14	8000	66 698 642,7	43 208 744,8	23 489 897,9
Ненецкий АО	14	8400	74 188,7		74 188,7
Ханты-Мансийский АО	14	8700	6 907 285 385,6	6 888 847 575,9	19 437 809,8
Чукотский АО	14	8800	576 000,0	576 000,0	
Ямало-Ненецкий АО	14	9000	473 565 689,0	448 287 070,7	25 278 618,3
Забайкальский край	14	9100	265 659 312,7		265 659 312,7
"Экономическое развитие и инновационная экономика"	15		151 514 431 425,4	137 097 894 352,9	22 759 809 578,0
Республика Башкортостан	15	0100	747 284 751,3	593 711 398,6	332 836 817,6
Республика Бурятия	15	0200	331 729 572,4	314 462 264,0	51 081 760,8
Республика Дагестан	15	0300	1 062 635 971,5	990 142 230,9	74 057 999,5
Республика Кабардино-Балкарская	15	0400	967 436 653,1	923 429 998,2	45 126 654,9
Республика Калмыкия	15	0500	146 836 057,9	128 615 430,9	19 123 626,9
Республика Карелия	15	0600	450 804 245,0	440 351 677,5	32 108 530,3
Республика Коми	15	0700	367 460 103,3	269 385 803,6	111 807 821,7
Республика Марий Эл	15	0800	74 382 786,4	83 200 129,6	14 216 902,2
Республика Мордовия	15	0900	331 379 452,0	251 231 018,6	85 880 450,4
Республика Северная Осетия-Алания	15	1000	175 545 426,8	171 095 668,7	4 449 758,1
Республика Татарстан	15	1100	2 825 142 509,9	2 810 609 928,8	150 682 830,1
Республика Тыва	15	1200	55 393 814,2	46 197 205,0	9 196 609,2
Республика Удмуртия	15	1300	762 898 694,1	1 149 648 691,6	45 082 710,1
Республика Ингушетия	15	1400	101 847 713,2	101 472 713,2	375 000,0
Чувашская Республика	15	1500	1 014 828 548,7	292 769 770,0	833 340 946,6
Республика Саха (Якутия)	15	1600	2 440 501 225,6	1 777 467 687,5	737 236 595,7
Алтайский край	15	1700	324 641 060,9	316 888 935,8	98 961 663,1
Краснодарский край	15	1800	4 876 903 580,3	444 090 788,5	4 435 002 340,9
Красноярский край	15	1900	784 330 918,0	610 858 998,7	302 098 608,0
Приморский край	15	2000	346 229 644,3	83 354 699,2	262 874 945,1
Ставропольский край	15	2100	1 536 945 809,4	1 249 873 179,0	357 250 717,1
Хабаровский край	15	2200	385 327 092,0	200 558 682,4	206 350 789,6

Наименование государственной программы Российской Федерации (субъекта)	ГПРФ	ТОФК	Консолидированный бюджет субъекта РФ, руб.	Бюджет субъекта РФ, руб.	Бюджеты муниципальных образований, руб.
Амурская область	15	2300	369 283 508,5	1 700 065 923,9	39 422 722,4
Архангельская область	15	2400	619 526 241,7	584 969 943,3	67 589 583,7
Астраханская область	15	2500	79 490 426,3	69 716 309,6	10 080 116,7
Белгородская область	15	2600	222 604 535,9	153 738 372,0	85 596 012,5
Брянская область	15	2700	265 314 947,6	112 884 226,5	160 584 200,2
Владимирская область	15	2800	247 195 369,4	199 671 681,2	141 275 159,3
Волгоградская область	15	2900	222 303 253,4	69 368 344,6	188 710 337,5
Вологодская область	15	3000	405 762 182,0	498 500 567,6	104 950 945,6
Воронежская область	15	3100	1 186 658 761,1	1 062 264 550,4	164 996 691,2
Нижегородская область	15	3200	797 185 242,0	454 275 314,5	370 272 942,6
Ивановская область	15	3300	254 614 533,0	117 412 085,6	171 605 452,8
Иркутская область	15	3400	2 311 258 729,3	2 356 029 492,3	684 956 302,7
Калининградская область	15	3500	57 632 133 274,3	57 651 981 063,4	102 813 071,7
Тверская область	15	3600	443 228 720,2	430 181 052,7	66 580 465,5
Калужская область	15	3700	2 165 270 756,0	1 915 107 288,0	290 765 405,4
Камчатский край	15	3800	374 366 750,7	285 470 443,1	103 738 601,3
Кемеровская область	15	3900	589 373 223,5	127 762 485,4	473 681 164,6
Кировская область	15	4000	99 844 282,0	89 493 818,6	22 401 509,5
Костромская область	15	4100	138 842 309,4	220 710 170,2	13 823 349,7
Самарская область	15	4200	1 271 573 236,4	1 105 861 181,6	205 698 394,1
Курганская область	15	4300	203 301 553,0	194 138 914,1	15 314 789,4
Курская область	15	4400	744 436 869,0	203 341 160,9	550 440 266,1
Ленинградская область	15	4500	1 905 442 083,2	1 748 504 606,6	247 154 746,0
Липецкая область	15	4600	1 106 580 642,6	1 032 046 537,8	214 725 663,3
Магаданская область	15	4700	242 256 451,5	160 329 291,7	106 463 521,1
Московская область	15	4800	5 154 374 729,1	4 264 106 459,1	3 146 776 683,6
Мурманская область	15	4900	364 978 362,6	267 487 583,4	111 520 069,5
Новгородская область	15	5000	128 286 076,0	98 830 910,3	34 266 780,6
Новосибирская область	15	5100	734 585 928,4	681 792 368,0	121 900 400,5
Омская область	15	5200	676 216 711,1	451 479 312,0	247 709 323,9
Оренбургская область	15	5300	468 119 492,2	311 437 792,9	178 741 122,3
Орловская область	15	5400	52 024 825,4	44 694 365,6	7 330 459,9
Пензенская область	15	5500	749 109 446,0	707 025 748,4	51 166 698,6
Пермский край	15	5600	1 339 437 640,2	861 041 651,1	509 648 453,6
Псковская область	15	5700	110 249 013,1	89 214 167,4	23 069 603,2
Ростовская область	15	5800	1 178 486 645,6	998 839 592,6	197 974 841,8
Рязанская область	15	5900	597 389 999,6	511 096 560,6	96 602 539,1
Саратовская область	15	6000	131 649 418,8	117 758 817,8	25 867 861,2
Сахалинская область	15	6100	4 448 883 539,4	4 446 611 105,7	345 819 342,2
Свердловская область	15	6200	2 115 916 695,4	1 681 782 479,0	505 447 117,1
Смоленская область	15	6300	488 707 614,9	460 103 465,9	36 435 338,3
Тамбовская область	15	6400	558 712 857,3	282 350 607,9	310 672 149,4
Томская область	15	6500	509 460 038,6	298 084 122,6	259 895 717,0
Тульская область	15	6600	333 011 179,4	283 212 321,0	57 952 249,2
Тюменская область	15	6700	423 720 324,2	351 431 777,9	72 909 507,3
Ульяновская область	15	6800	210 955 083,4	182 145 790,9	34 851 126,1
Челябинская область	15	6900	4 640 221 530,9	4 324 166 313,4	399 392 248,7
Ярославская область	15	7100	1 125 930 412,5	878 429 205,3	323 017 440,9
г. Санкт-Петербург	15	7200	8 574 390 740,2	8 574 390 740,2	
г. Москва	15	7300	12 552 600 260,2	12 552 383 110,2	217 150,0
г. Севастополь	15	7400	2 482 254 864,0	2 482 254 864,0	
Республика Крым	15	7500	3 034 431 763,5	1 648 037 146,8	1 390 902 011,5
Республика Адыгея	15	7600	174 265 090,4	171 741 663,3	6 314 629,4
Республика Алтай	15	7700	185 467 546,9	51 571 897,7	137 005 709,9
Еврейская АО	15	7800	42 306 352,4	27 622 163,3	14 684 189,1
Карачаево-Черкесская Республика	15	7900	97 399 709,9	55 391 742,9	42 007 967,0
Республика Хакасия	15	8000	82 664 360,0	51 356 562,4	53 105 590,6
Ненецкий АО	15	8400	217 684 396,7	212 372 764,3	5 311 632,4
Ханты-Мансийский АО	15	8700	1 285 054 337,7	918 692 131,9	854 434 406,2
Чукотский АО	15	8800	107 370 515,7	104 623 353,6	26 302 217,2
Ямало-Ненецкий АО	15	9000	1 012 772 906,4	856 888 911,5	168 850 372,4
Забайкальский край	15	9100	623 373 453,5	513 836 232,5	145 653 907,4
Чеченская Республика	15	9400	493 634 051,7	490 366 823,7	3 267 228,0
"Развитие промышленности и повышение ее конкурентоспособности"	16		67 463 025 675,5	47 250 662 794,7	23 722 620 860,0
Республика Башкортостан	16	0100	207 267 888,9	133 242 275,7	94 423 713,1
Республика Бурятия	16	0200	20 239 860,7	10 000 000,0	10 239 860,7
Республика Дагестан	16	0300	172 965 109,0	116 927 646,8	58 622 762,2
Республика Кабардино-Балкарская	16	0400	17 805 655,3	17 805 655,3	
Республика Калмыкия	16	0500	7 304,4		7 304,4
Республика Коми	16	0700	5 479 162,7	2 273 560,0	3 505 602,7

Наименование государственной программы Российской Федерации (субъекта)	ГПРФ	ТОФК	Консолидированный бюджет субъекта РФ, руб.	Бюджет субъекта РФ, руб.	Бюджеты муниципальных образований, руб.
Республика Марий Эл	16	0800	42 727 832,2	90 000,0	42 637 832,2
Республика Мордовия	16	0900	107 063 100,0	107 063 100,0	
Республика Северная Осетия-Алания	16	1000	254 203 579,2	242 075 310,2	12 128 269,0
Республика Татарстан	16	1100	2 481 464 675,0	2 778 770 875,0	
Республика Удмуртия	16	1300	108 898 870,0	107 177 922,7	1 720 947,3
Республика Ингушетия	16	1400	19 155 483,1	19 155 483,1	
Чувашская Республика	16	1500	1 048 295 060,4	1 354 835 509,2	
Республика Саха (Якутия)	16	1600	541 688 640,6	230 508 555,4	311 180 085,3
Алтайский край	16	1700	41 441 839,9		41 441 839,9
Краснодарский край	16	1800	603 145 258,0	594 548 462,0	8 596 796,0
Красноярский край	16	1900	84 813 440,9		84 813 440,9
Приморский край	16	2000	1 100 478 892,5	707 507 198,7	396 024 635,4
Ставропольский край	16	2100	127 307 300,5	127 307 300,5	
Хабаровский край	16	2200	391 141 722,7	382 708 861,3	8 432 861,4
Амурская область	16	2300	7 568 215,0		7 568 215,0
Архангельская область	16	2400	27 703,0		27 703,0
Астраханская область	16	2500	12 562 231,6	12 562 231,6	
Белгородская область	16	2600	130 020 000,0	130 020 000,0	
Брянская область	16	2700	15 988 366,0	15 988 366,0	
Владимирская область	16	2800	6 061 000,0	3 057 500,0	6 061 000,0
Волгоградская область	16	2900	73 706 834,6	711 345 494,9	68 483 709,2
Вологодская область	16	3000	72 885 072,6	63 394 400,0	10 903 337,6
Воронежская область	16	3100	383 102 598,6	382 918 936,9	183 661,7
Нижегородская область	16	3200	924 274 295,6	86 166 424,1	838 338 718,4
Иркутская область	16	3400	116 537 349,9	74 129 100,0	42 408 249,9
Калининградская область	16	3500	543 191 576,3	542 181 576,3	1 010 000,0
Тверская область	16	3600	58 091 663,4	54 116 088,4	3 977 575,1
Калужская область	16	3700	618 833,5		618 833,5
Камчатский край	16	3800	189 555 961,9	189 285 194,4	270 767,5
Кемеровская область	16	3900	600 000,0		600 000,0
Кировская область	16	4000	17 767 790,5	17 767 790,5	
Костромская область	16	4100	17 446 350,6	8 289 576,4	9 156 774,1
Самарская область	16	4200	102 984 971,0	99 139 672,7	3 845 298,3
Курганская область	16	4300	33 575 108,9	33 575 108,9	
Курская область	16	4400	18 246 038,5	18 246 038,5	
Ленинградская область	16	4500	4 925 661 106,3	4 734 322 307,2	191 567 795,1
Липецкая область	16	4600	126 064 701,0		126 064 701,0
Магаданская область	16	4700	18 163 812,0		18 163 812,0
Московская область	16	4800	3 487 360 756,8	3 643 652 843,7	42 566 699,1
Мурманская область	16	4900	4 264 830,9		4 264 830,9
Новгородская область	16	5000	624 017,0		624 017,0
Новосибирская область	16	5100	142 535 657,7	89 000 000,0	53 535 657,7
Омская область	16	5200	91 282 828,0	91 039 018,5	243 809,5
Оренбургская область	16	5300	27 514 182,9		28 736 067,9
Орловская область	16	5400	7 488 444,9		7 736 364,9
Пензенская область	16	5500	171 215 205,7	171 215 205,7	
Пермский край	16	5600	287 962 042,2	395 513 736,2	114 569 362,0
Псковская область	16	5700	7 058 222,7		7 058 222,7
Ростовская область	16	5800	216 778 709,9	216 753 709,9	25 000,0
Рязанская область	16	5900	188 711 619,3	188 711 619,3	
Саратовская область	16	6000	216 873 335,0	78 333 200,7	138 540 134,4
Сахалинская область	16	6100	189 961 822,4	170 547 627,4	19 414 195,0
Свердловская область	16	6200	1 363 179 202,2	2 173 977 245,5	56 480 996,7
Смоленская область	16	6300	36 445 360,6	21 186 000,0	15 259 360,6
Тамбовская область	16	6400	1 641 229,5	28 000 000,0	1 641 229,5
Томская область	16	6500	18 005 800,0		18 005 800,0
Тульская область	16	6600	607 601 647,2	501 178 926,9	122 596 660,0
Тюменская область	16	6700	20 049 363 463,8	413 713 840,8	19 662 960 000,0
Ульяновская область	16	6800	234 854 368,1	20 185 064,9	223 960 782,0
Челябинская область	16	6900	102 195 115,2	20 890 900,0	94 398 215,2
Ярославская область	16	7100	12 047 968,4	10 789 320,4	1 258 648,0
г. Санкт-Петербург	16	7200	3 983 932 595,5	3 983 932 595,5	
г. Москва	16	7300	17 261 218 108,1	17 261 218 108,1	
г. Севастополь	16	7400	11 183 687,0	11 183 687,0	
Республика Крым	16	7500	238 996 737,0	238 996 737,0	
Республика Адыгея	16	7600	200 000,0		200 000,0
Республика Алтай	16	7700	6 356 878,6	6 306 878,6	50 000,0
Еврейская АО	16	7800	68 634,9	68 634,9	
Карачаево-Черкесская Республика	16	7900	23 096 610,0	8 804 106,5	14 292 503,5
Республика Хакасия	16	8000	10 044 052,8	10 281 978,2	45 988,2
Ненецкий АО	16	8400	60 323 874,7		130 193 909,8

Наименование государственной программы Российской Федерации (субъекта)	ГПРФ	ТОФК	Консолидированный бюджет субъекта РФ, руб.	Бюджет субъекта РФ, руб.	Бюджеты муниципальных образований, руб.
Ханты-Мансийский АО	16	8700	2 435 934 261,0	2 159 411 172,0	290 749 746,0
Чукотский АО	16	8800	277 445 232,9	741 014 179,8	163 116 641,9
Ямало-Ненецкий АО	16	9000	487 584 316,8	486 252 934,4	75 687 316,8
Забайкальский край	16	9100	31 382 599,2		31 382 599,2
"Развитие авиационной промышленности"	17		26 496 232 757,5	28 645 762 592,4	335 818 514,1
Республика Башкортостан	17	0100	71 369 486,8	65 853 820,0	5 515 666,8
Республика Бурятия	17	0200	175 964,0		175 964,0
Республика Мордовия	17	0900	64 418 639,0	64 418 639,0	
Республика Саха (Якутия)	17	1600	170 908,4		170 908,4
Красноярский край	17	1900	1 017 986,4		1 017 986,4
Приморский край	17	2000	1 822 179 390,0	4 306 872 139,0	
Амурская область	17	2300	210 400,0		210 400,0
Архангельская область	17	2400	213 100,0		213 100,0
Белгородская область	17	2600	1 000 000,0	1 000 000,0	
Вологодская область	17	3000	1 679 876,9		1 679 876,9
Воронежская область	17	3100	89 425,1		89 425,1
Нижегородская область	17	3200	95 327 705,5		95 327 705,5
Иркутская область	17	3400	38 059 008,4		38 059 008,4
Тверская область	17	3600	3 915 032,2		3 915 032,2
Калужская область	17	3700	2 979 264,0		2 979 264,0
Камчатский край	17	3800	1 135 225,6		1 135 225,6
Костромская область	17	4100	18 498 099,6		18 498 099,6
Самарская область	17	4200	24 631 681,7		24 631 681,7
Ленинградская область	17	4500	2 975 719,6		2 975 719,6
Липецкая область	17	4600	95 000,0		95 000,0
Московская область	17	4800	85 678 221,8	84 810 586,9	867 634,9
Мурманская область	17	4900	59 710 025,5		59 710 025,5
Оренбургская область	17	5300	33 000 000,0	33 000 000,0	
Орловская область	17	5400	1 440 820,8		1 440 820,8
Псковская область	17	5700	43 400,0		43 400,0
Ростовская область	17	5800	50 566 194,8		50 566 194,8
Саратовская область	17	6000	14 654 419,5	4 000 000,0	10 654 419,5
Свердловская область	17	6200	409 149 422,1	408 999 473,5	149 948,6
Смоленская область	17	6300	222 916,1		222 916,1
Тульская область	17	6600	1 028 434,2		1 028 434,2
Ульяновская область	17	6800	30 232 800,0	30 232 800,0	
Ярославская область	17	7100	770 000,0	770 000,0	
г. Москва	17	7300	23 022 881 954,1	23 014 971 364,3	7 910 589,8
Еврейская АО	17	7800	32 565 820,9	31 554 132,0	1 011 688,8
Ненецкий АО	17	8400	13 849 286,7	13 596 509,5	252 777,2
Ханты-Мансийский АО	17	8700	3 679 900,0		4 335 500,0
Чукотский АО	17	8800	579 133 028,2	578 683 128,2	449 900,0
Забайкальский край	17	9100	484 200,0		484 200,0
Чеченская Республика	17	9400	7 000 000,0	7 000 000,0	
"Развитие судостроения и техники для освоения шельфовых месторождений"	18		2 949 394 292,8	755 188 588,9	2 354 349 475,5
Республика Дагестан	18	0300	198 504 668,3		198 504 668,3
Республика Северная Осетия-Алания	18	1000	27 798 387,3		27 798 387,3
Республика Саха (Якутия)	18	1600	126 388 181,1		149 927 613,5
Краснодарский край	18	1800	56 279,6		56 279,6
Красноярский край	18	1900	3 109 222,3		3 109 222,3
Приморский край	18	2000	585 363 691,9	711 479 899,3	
Архангельская область	18	2400	1 117 427,5		1 117 427,5
Владимирская область	18	2800	322 295,0	322 295,0	
Воронежская область	18	3100	8 049 800,0		8 049 800,0
Нижегородская область	18	3200	11 618,0		11 618,0
Иркутская область	18	3400	37 442,4		37 442,4
Камчатский край	18	3800	5 433 035,6		5 433 035,6
Костромская область	18	4100	66 044,8		66 044,8
Липецкая область	18	4600	6 855 578,0		6 855 578,0
Магаданская область	18	4700	898 841,0		898 841,0
Московская область	18	4800	80 673 962,3		91 162 094,2
Пермский край	18	5600	1 116 109,6		1 116 109,6
Саратовская область	18	6000	9 929 038,9		9 929 038,9
Свердловская область	18	6200	157 168 870,4		157 168 870,4
г. Москва	18	7300	43 386 394,6	43 386 394,6	
Ханты-Мансийский АО	18	8700	1 693 107 404,3		1 693 107 404,3
"Развитие электронной и радиоэлектронной промышленности"	19		643 090 467,6	364 571 452,0	285 437 925,7
Республика Башкортостан	19	0100	757 100,0		757 100,0
Республика Бурятия	19	0200	15 447 214,7		15 447 214,7

Наименование государственной программы Российской Федерации (субъекта)	ГПРФ	ТОФК	Консолидированный бюджет субъекта РФ, руб.	Бюджет субъекта РФ, руб.	Бюджеты муниципальных образований, руб.
Республика Дагестан	19	0300	300 000,0		300 000,0
Республика Коми	19	0700	395 000,0		395 000,0
Республика Северная Осетия-Алания	19	1000	5 064 000,0		5 064 000,0
Алтайский край	19	1700	33 242 706,3		33 242 706,3
Приморский край	19	2000	19 354 819,3	19 354 819,3	
Архангельская область	19	2400	925 185,0		2 311 985,0
Белгородская область	19	2600	1 700 000,0	1 700 000,0	
Владимирская область	19	2800	5 514 662,6	300 000,0	6 053 672,6
Вологодская область	19	3000	670 000,0		4 883 100,0
Воронежская область	19	3100	107 725,7		107 725,7
Нижегородская область	19	3200	550 386,1		550 386,1
Иркутская область	19	3400	342 876,0		342 876,0
Камчатский край	19	3800			480 000,0
Ленинградская область	19	4500	2 252 714,8		2 252 714,8
Липецкая область	19	4600	505 778,2		505 778,2
Магаданская область	19	4700	637 746,1		637 746,1
Московская область	19	4800	19 206 608,0		19 206 608,0
Новгородская область	19	5000	63 497,4		63 497,4
Оренбургская область	19	5300	285 000,0		285 000,0
Пермский край	19	5600	454 979,6		454 979,6
Ростовская область	19	5800	6 250 000,0		6 250 000,0
Саратовская область	19	6000	182 813 024,4		182 813 024,4
Свердловская область	19	6200	1 393 916,8		1 393 916,8
Смоленская область	19	6300	236 581 864,3	236 458 464,3	123 400,0
Ярославская область	19	7100	27 303 375,2	27 303 375,2	
г. Москва	19	7300	37 443 400,0	37 443 400,0	
Республика Хакасия	19	8000	42 011 393,3	42 011 393,3	
Ханты-Мансийский АО	19	8700	1 515 494,0		1 515 494,0
"Развитие фармацевтической и медицинской промышленности"	20		927 742 665,6	1 323 076 677,1	74 739 785,9
Республика Бурятия	20	0200	2 209 300,0		2 209 300,0
Республика Мордовия	20	0900	891 110,4	891 110,4	
Краснодарский край	20	1800	750 255,0		750 255,0
Красноярский край	20	1900	6 412 175,8		6 412 175,8
Приморский край	20	2000		465 209 266,7	
Архангельская область	20	2400	624 315,6		624 315,6
Волгоградская область	20	2900	1 181 753,1		1 181 753,1
Воронежская область	20	3100	3 600 103,8		3 600 103,8
Нижегородская область	20	3200	6 586 014,6		6 586 014,6
Иркутская область	20	3400	492 350,0		492 350,0
Тверская область	20	3600	261 448,8		261 448,8
Калужская область	20	3700	227 200,0		227 200,0
Ленинградская область	20	4500	21 634 379,4		21 634 379,4
Липецкая область	20	4600	734 433,6		734 433,6
Новосибирская область	20	5100	5 170 600,0	5 170 600,0	
Оренбургская область	20	5300	11 908,0		116 908,0
Рязанская область	20	5900	9 186 423,4		9 186 423,4
Саратовская область	20	6000	7 771 969,7		7 771 969,7
Свердловская область	20	6200	3 043 601,3		3 043 601,3
Томская область	20	6500	490 000,0		490 000,0
Челябинская область	20	6900	5 543 206,7		5 543 206,7
г. Москва	20	7300	847 062 200,0	847 062 200,0	
Республика Адыгея	20	7600	45 000,0	4 743 500,0	45 000,0
Республика Алтай	20	7700	2 677 106,3		2 677 106,3
Ханты-Мансийский АО	20	8700	1 135 810,2		1 151 840,9
"Космическая деятельность России"	21		3 437 490 559,4	2 535 550 553,3	1 601 258 158,4
Республика Башкортостан	21	0100	628 161 215,0	627 162 805,0	998 410,0
Республика Бурятия	21	0200	10 559 413,0		10 559 413,0
Республика Дагестан	21	0300	23 120 238,0		23 120 238,0
Красноярский край	21	1900	294 640,0		294 640,0
Амурская область	21	2300	147 045,0		147 045,0
Архангельская область	21	2400	669 976 520,2	656 665 555,6	671 036 705,1
Астраханская область	21	2500	6 091 275,0	6 091 275,0	
Белгородская область	21	2600	280 000 000,0	280 000 000,0	
Владимирская область	21	2800	14 480 414,8	3 700 414,8	10 780 000,0
Волгоградская область	21	2900	788 015,1	714 090,1	73 925,0
Воронежская область	21	3100	1 688,0		1 688,0
Нижегородская область	21	3200	69 900,0		69 900,0
Ивановская область	21	3300	199 787,7		199 787,7
Иркутская область	21	3400	28 298 850,7		28 298 850,7
Камчатский край	21	3800	742 899,0	742 899,0	

Наименование государственной программы Российской Федерации (субъекта)	ГПРФ	ТОФК	Консолидированный бюджет субъекта РФ, руб.	Бюджет субъекта РФ, руб.	Бюджеты муниципальных образований, руб.
Кировская область	21	4000	659 102,2		659 102,2
Костромская область	21	4100	550 950,7	510 700,7	40 250,0
Самарская область	21	4200	72 307 987,0		72 640 884,9
Курганская область	21	4300	1 240 000,0	1 240 000,0	
Курская область	21	4400	7 561 213,8	7 561 213,8	
Ленинградская область	21	4500	3 501 721,6		3 501 721,6
Липецкая область	21	4600	7 000 000,0		7 000 000,0
Магаданская область	21	4700	120 137,1		120 137,1
Московская область	21	4800	445 449 811,0		486 709 324,9
Мурманская область	21	4900	3 543 800,0	3 543 800,0	
Оренбургская область	21	5300	39 116,0		39 116,0
Орловская область	21	5400	95 000,0		95 000,0
Ростовская область	21	5800	12 244 808,0	11 841 308,0	403 500,0
Саратовская область	21	6000	18 432,6		18 432,6
Сахалинская область	21	6100	24 680 032,0	24 427 000,0	253 032,0
Свердловская область	21	6200	775 100,0		775 100,0
Смоленская область	21	6300	36 300,0		36 300,0
Тульская область	21	6600	386 844 994,0	386 347 000,0	497 994,0
Ульяновская область	21	6800	399 600,0		399 600,0
Челябинская область	21	6900	11 800 554,2		11 800 554,2
г. Москва	21	7300	510 000 000,0	510 000 000,0	
Еврейская АО	21	7800	38 130,0	38 130,0	
Карачаево-Черкесская Республика	21	7900	5 000 000,0	5 000 000,0	
Ненецкий АО	21	8400	1 410 627,0	1 410 627,0	
Чукотский АО	21	8800	40 800 000,0		40 800 000,0
Ямало-Ненецкий АО	21	9000	208 575 023,0	8 553 734,4	200 021 288,7
Забайкальский край	21	9100	29 866 217,7		29 866 217,7
"Развитие атомного энергопромышленного комплекса"	22		6 177 542 390,3	4 575 095 602,7	2 160 651 304,1
Республика Башкортостан	22	0100	14 300 166,1		17 777 566,1
Республика Бурятия	22	0200	16 608 531,3		17 424 148,5
Республика Дагестан	22	0300	25 975 914,1		32 036 914,1
Республика Калмыкия	22	0500	277 640,1		277 640,1
Республика Коми	22	0700	5 845 778,8		5 845 778,8
Республика Ингушетия	22	1400	944 600,0	944 600,0	
Республика Саха (Якутия)	22	1600	88 270 734,3	3 850 000,0	87 703 434,3
Красноярский край	22	1900	10 690 206,2		10 690 206,2
Приморский край	22	2000	5 213 203,2		5 213 203,2
Амурская область	22	2300	618 585,5		618 585,5
Архангельская область	22	2400	3 463 112,1		3 543 112,1
Белгородская область	22	2600	226 289,0		226 289,0
Владимирская область	22	2800	12 086 734,9	423 034,3	11 763 460,6
Волгоградская область	22	2900	2 473 078,9		2 473 078,9
Вологодская область	22	3000	1 479 233,0		1 479 233,0
Воронежская область	22	3100	127 500,0		371 200,0
Нижегородская область	22	3200	1 342 640,0		1 342 640,0
Иркутская область	22	3400	270 283,1		270 283,1
Тверская область	22	3600	2 247 117,5	725 600,0	2 247 117,5
Калужская область	22	3700	1 709 856,5		1 709 856,5
Камчатский край	22	3800	21 159 684,7	57 104 021,8	10 554 567,3
Костромская область	22	4100	679 600,0		679 600,0
Самарская область	22	4200	39 315 875,1		39 315 875,1
Ленинградская область	22	4500	92 772 487,0		92 772 487,0
Липецкая область	22	4600	4 650 569,8		4 650 569,8
Магаданская область	22	4700	15 417 507,9	19 656 500,0	15 417 507,9
Московская область	22	4800	40 772 282,0	5 009 730,8	41 783 296,2
Мурманская область	22	4900	208 315,3		208 315,3
Новгородская область	22	5000	1 528 700,0		1 528 700,0
Омская область	22	5200	2 334 213,5		2 334 213,5
Оренбургская область	22	5300	3 838 188,5		3 847 950,5
Орловская область	22	5400	12 965,0		23 689,9
Пермский край	22	5600	6 816 203,0		7 857 203,0
Рязанская область	22	5900	982 537,0		982 537,0
Саратовская область	22	6000	905 000,0	500 000,0	405 000,0
Свердловская область	22	6200	87 448 640,7	450 000 000,0	87 771 350,8
Смоленская область	22	6300	1 923 572,3		1 923 572,3
Тамбовская область	22	6400	1 359,4		1 359,4
Томская область	22	6500	3 580 199,1		3 580 199,1
Тульская область	22	6600	2 773 404,7		2 773 404,7
Ульяновская область	22	6800	912 901 065,2	763 404 853,0	149 496 212,2
Ярославская область	22	7100	1 319 931,9		1 319 931,9

Наименование государственной программы Российской Федерации (субъекта)	ГПРФ	ТОФК	Консолидированный бюджет субъекта РФ, руб.	Бюджет субъекта РФ, руб.	Бюджеты муниципальных образований, руб.
г. Москва	22	7300	771 785 612,0	615 881 009,7	155 904 602,3
Республика Адыгея	22	7600		8 509 520,5	
Республика Алтай	22	7700	6 718 122,9		7 368 122,9
Карачаево-Черкесская Республика	22	7900	392 000,0		392 000,0
Республика Хакасия	22	8000	469 176,0		469 176,0
Ненецкий АО	22	8400	266 396,5		266 396,5
Ханты-Мансийский АО	22	8700	3 853 449 484,2	2 649 086 732,5	1 214 522 842,8
Чукотский АО	22	8800	5 435 987,5		5 974 768,6
Ямало-Ненецкий АО	22	9000	10 793 000,0		10 793 000,0
Забайкальский край	22	9100	92 719 104,9		92 719 104,9
"Информационное общество"	23		396 342 883 686,4	359 988 055 552,5	40 125 747 958,2
Республика Башкортостан	23	0100	7 132 284 156,0	3 465 289 580,2	3 672 813 662,4
Республика Бурятия	23	0200	881 106 765,8	799 513 292,0	166 140 296,1
Республика Дагестан	23	0300	796 392 345,1	397 063 418,7	399 974 026,4
Республика Кабардино-Балкарская	23	0400	422 701 017,0	366 816 426,4	55 884 590,6
Республика Калмыкия	23	0500	141 113 120,5	136 398 002,6	4 715 117,8
Республика Карелия	23	0600	236 119 564,8	220 057 840,0	21 061 724,8
Республика Коми	23	0700	1 166 743 292,6	1 093 655 242,9	73 088 049,7
Республика Марий Эл	23	0800	374 284 759,5	225 567 415,8	148 717 343,8
Республика Мордовия	23	0900	282 440 844,8	254 252 411,8	28 188 433,0
Республика Северная Осетия-Алания	23	1000	467 680 055,4	309 799 509,9	157 880 545,5
Республика Татарстан	23	1100	4 071 130 881,8	3 933 243 277,9	137 887 603,9
Республика Тыва	23	1200	250 624 506,9	154 869 193,5	95 819 739,9
Республика Удмуртия	23	1300	874 641 370,6	851 325 128,6	30 710 242,0
Республика Ингушетия	23	1400	92 658 767,1	74 807 277,3	17 851 489,8
Чувашская Республика	23	1500	494 139 501,9	410 417 212,6	119 462 187,8
Республика Саха (Якутия)	23	1600	10 477 600 578,4	4 420 762 488,3	6 149 658 251,1
Алтайский край	23	1700	287 175 032,5	256 704 894,4	30 470 138,2
Краснодарский край	23	1800	3 049 537 432,9	2 181 322 910,3	877 458 797,6
Красноярский край	23	1900	3 812 224 936,7	3 394 948 269,5	521 972 312,6
Приморский край	23	2000	792 038 152,4		792 588 708,1
Ставропольский край	23	2100	747 403 646,7	395 617 974,3	351 785 672,5
Хабаровский край	23	2200	1 608 943 659,5	1 319 014 889,7	290 312 763,8
Амурская область	23	2300	466 579 598,3	250 665 674,3	215 926 423,9
Архангельская область	23	2400	653 481 744,7	296 980 155,3	368 973 500,6
Астраханская область	23	2500	87 925 951,2	37 895 601,0	50 030 350,2
Белгородская область	23	2600	1 347 990 852,1	672 632 026,1	689 375 626,0
Брянская область	23	2700	161 295 099,1	149 370 770,9	14 924 328,2
Владимирская область	23	2800	428 073 309,1	236 667 429,2	246 408 895,8
Волгоградская область	23	2900	808 270 547,0	543 201 356,6	357 706 946,4
Вологодская область	23	3000	963 562 817,0	506 370 045,1	463 826 008,2
Воронежская область	23	3100	1 167 040 635,3	964 832 548,8	202 676 210,8
Нижегородская область	23	3200	1 080 666 854,2	441 164 659,6	741 581 908,8
Ивановская область	23	3300	368 185 937,1	273 727 346,3	140 380 190,8
Иркутская область	23	3400	375 346 635,2	201 746 482,9	173 600 152,3
Калининградская область	23	3500	510 256 419,7	370 309 413,6	146 782 606,1
Тверская область	23	3600	852 940 091,6	692 670 046,6	166 936 185,5
Калужская область	23	3700	1 066 932 340,9	909 017 385,6	158 014 945,3
Камчатский край	23	3800	718 405 559,1	597 497 647,9	124 619 745,3
Кемеровская область	23	3900	584 534 482,9	232 532 892,7	354 401 590,2
Кировская область	23	4000	505 495 712,4	473 989 137,5	31 523 083,0
Костромская область	23	4100	209 039 392,8	189 773 828,9	19 265 563,8
Самарская область	23	4200	1 640 714 185,7	1 066 282 499,0	593 355 926,6
Курганская область	23	4300	556 690 301,0	527 691 700,0	29 088 701,0
Курская область	23	4400	694 330 598,3	685 436 131,5	17 561 211,8
Ленинградская область	23	4500	1 626 775 656,9	983 671 873,5	645 326 754,5
Липецкая область	23	4600	1 121 139 006,9	856 660 506,2	264 478 500,7
Магаданская область	23	4700	863 457 564,5	194 493 680,6	699 780 269,5
Московская область	23	4800	40 609 667 491,0	35 729 305 873,8	6 088 803 657,8
Мурманская область	23	4900	891 040 091,1	455 351 857,2	436 166 511,6
Новгородская область	23	5000	327 352 486,0	302 036 819,2	25 411 630,8
Новосибирская область	23	5100	2 548 992 136,5	2 363 215 644,1	306 803 940,3
Омская область	23	5200	650 487 914,5	582 622 293,0	67 865 621,5
Оренбургская область	23	5300	659 593 317,1	316 308 287,8	343 712 736,1
Орловская область	23	5400	202 972 403,8	180 979 104,3	21 993 299,5
Пензенская область	23	5500	719 534 750,7	284 741 879,3	435 898 395,8
Пермский край	23	5600	2 386 300 558,3	1 777 651 795,6	634 173 266,1
Псковская область	23	5700	202 474 611,3	190 367 413,7	12 195 531,7
Ростовская область	23	5800	1 730 587 512,6	591 200 081,8	1 149 855 060,8
Рязанская область	23	5900	431 529 443,7	412 780 170,7	42 251 720,4
Саратовская область	23	6000	1 062 821 081,7	792 337 557,6	284 966 483,8

Наименование государственной программы Российской Федерации (субъекта)	ГПРФ	ТОФК	Консолидированный бюджет субъекта РФ, руб.	Бюджет субъекта РФ, руб.	Бюджеты муниципальных образований, руб.
Сахалинская область	23	6100	1 711 105 820,5	1 309 594 846,7	401 510 973,8
Свердловская область	23	6200	2 189 712 539,9	1 287 220 906,6	902 491 633,3
Смоленская область	23	6300	668 436 117,0	381 763 426,6	286 672 690,5
Тамбовская область	23	6400	485 532 753,1	398 668 477,9	86 908 275,2
Томская область	23	6500	580 776 002,4	445 505 136,4	137 046 750,3
Тульская область	23	6600	1 237 320 872,5	1 182 951 167,8	80 966 344,9
Тюменская область	23	6700	2 855 706 141,8	2 773 464 178,0	82 241 963,8
Ульяновская область	23	6800	858 153 300,6	654 293 078,3	205 328 702,5
Челябинская область	23	6900	2 184 874 928,3	859 508 133,7	1 325 816 494,5
Ярославская область	23	7100	673 556 180,4	512 574 432,3	161 525 691,1
г. Санкт-Петербург	23	7200	11 119 076 620,2	11 119 076 620,2	
г. Москва	23	7300	239 889 911 699,1	239 315 396 242,0	574 515 457,1
г. Севастополь	23	7400	555 265 804,4	553 198 494,5	2 067 309,9
Республика Крым	23	7500	1 759 758 646,8	1 723 214 623,8	36 544 023,0
Республика Адыгея	23	7600	291 776 555,6	223 798 810,4	67 977 745,2
Республика Алтай	23	7700	141 217 473,0	119 255 796,0	21 962 677,0
Еврейская АО	23	7800	55 492 888,7	35 857 511,7	19 635 377,1
Карачаево-Черкесская Республика	23	7900	179 434 469,1	124 055 058,6	57 496 383,5
Республика Хакасия	23	8000	402 588 873,9	367 799 462,8	34 789 411,1
Ненецкий АО	23	8400	831 455 683,6	551 719 822,4	279 735 861,3
Ханты-Мансийский АО	23	8700	4 136 198 892,5	2 702 393 276,9	2 573 308 738,3
Чукотский АО	23	8800	460 392 371,2	443 854 800,0	16 537 571,3
Ямало-Ненецкий АО	23	9000	12 588 927 913,8	11 706 230 308,5	1 286 141 261,8
Забайкальский край	23	9100	71 127 223,2	41 939 061,7	29 289 961,5
Чеченская Республика	23	9400	673 614 434,8	159 095 604,8	544 151 481,9
"Развитие транспортной системы"	24		1 613 816 703 724,3	1 445 216 277 284,5	359 542 180 682,7
Республика Башкортостан	24	0100	22 279 250 028,8	17 484 829 703,2	11 973 004 302,1
Республика Бурятия	24	0200	5 007 593 950,3	4 676 470 254,2	2 151 778 299,0
Республика Дагестан	24	0300	5 967 824 604,2	5 323 453 567,2	1 525 753 495,0
Республика Кабардино-Балкарская	24	0400	2 409 632 994,7	1 861 548 296,0	1 160 930 437,1
Республика Калмыкия	24	0500	1 071 481 604,8	671 196 418,1	740 438 659,2
Республика Карелия	24	0600	4 943 644 152,0	4 177 315 430,7	1 133 757 409,1
Республика Коми	24	0700	5 771 799 536,0	4 119 112 977,4	2 120 957 887,9
Республика Марий Эл	24	0800	2 547 484 809,3	1 869 034 164,9	881 556 724,6
Республика Мордовия	24	0900	4 914 794 401,1	3 457 176 162,0	2 299 093 334,0
Республика Северная Осетия-Алания	24	1000	2 074 066 371,5	1 774 136 307,8	797 369 225,8
Республика Татарстан	24	1100	48 868 312 554,1	46 967 130 405,2	2 659 458 428,0
Республика Тыва	24	1200	1 610 294 858,3	1 436 434 847,9	323 458 647,7
Республика Удмуртия	24	1300	7 261 192 788,1	5 914 155 091,8	3 421 003 206,8
Республика Ингушетия	24	1400	1 164 621 336,9	896 565 103,6	268 056 233,3
Чувашская Республика	24	1500	4 778 775 261,6	3 607 243 779,1	3 769 562 028,3
Республика Саха (Якутия)	24	1600	8 384 524 171,8	5 596 073 637,1	4 108 989 728,9
Алтайский край	24	1700	11 776 925 890,7	10 259 713 852,9	3 124 749 935,6
Краснодарский край	24	1800	33 607 462 951,1	29 204 971 006,1	11 592 065 361,7
Красноярский край	24	1900	24 453 775 217,4	18 503 745 484,8	13 928 150 560,5
Приморский край	24	2000	4 493 172 709,5		4 560 736 425,2
Ставропольский край	24	2100	9 200 989 202,4	7 963 770 586,6	4 482 011 711,1
Хабаровский край	24	2200	15 888 634 664,3	14 182 269 137,9	3 904 692 519,9
Амурская область	24	2300	6 053 536 827,0	4 976 350 757,9	2 152 650 404,2
Архангельская область	24	2400	6 376 328 093,9	5 868 049 329,9	1 537 578 026,4
Астраханская область	24	2500	4 477 277 343,3	3 495 971 576,7	1 916 693 665,2
Белгородская область	24	2600	19 270 355 135,9	17 805 291 318,1	4 151 888 122,5
Брянская область	24	2700	5 991 588 155,2	4 651 967 387,7	2 825 446 661,5
Владимирская область	24	2800	7 312 963 407,0	5 412 497 644,2	3 218 492 113,0
Волгоградская область	24	2900	13 550 026 103,3	9 774 209 457,5	6 256 663 312,7
Вологодская область	24	3000	7 151 674 185,5	6 192 022 251,8	2 498 152 859,3
Воронежская область	24	3100	13 195 052 035,5	11 787 199 471,7	8 403 727 138,6
Нижегородская область	24	3200	16 651 508 264,6	13 217 633 971,2	7 884 578 114,7
Ивановская область	24	3300	4 463 970 758,8	3 022 007 973,9	2 115 522 272,6
Иркутская область	24	3400	14 222 990 106,7	9 292 250 981,4	6 583 209 051,6
Калининградская область	24	3500	14 522 990 526,1	12 133 899 909,0	3 256 765 761,2
Тверская область	24	3600	7 912 233 194,9	6 392 000 915,0	3 024 507 967,6
Калужская область	24	3700	9 466 069 611,5	7 554 178 270,1	2 486 297 030,7
Камчатский край	24	3800	8 075 734 670,8	6 104 308 700,7	3 060 805 512,1
Кемеровская область	24	3900	20 077 504 179,2	13 616 198 262,8	9 701 053 870,3
Кировская область	24	4000	7 293 210 680,1	5 723 930 262,6	4 755 861 972,0
Костромская область	24	4100	4 501 693 769,1	3 363 515 047,1	2 081 787 398,5
Самарская область	24	4200	21 862 249 630,6	18 706 442 802,4	7 823 427 453,7
Курганская область	24	4300	3 038 785 628,2	2 698 460 737,4	1 565 309 566,0
Курская область	24	4400	6 555 675 842,7	5 956 495 099,9	1 137 924 769,6
Ленинградская область	24	4500	12 665 966 186,2	9 224 209 918,1	5 052 019 967,7

Наименование государственной программы Российской Федерации (субъекта)	ГПРФ	ТОФК	Консолидированный бюджет субъекта РФ, руб.	Бюджет субъекта РФ, руб.	Бюджеты муниципальных образований, руб.
Липецкая область	24	4600	7 341 413 517,6	5 102 998 764,6	4 542 729 026,9
Магаданская область	24	4700	2 013 440 529,5	1 445 506 621,0	570 614 498,4
Московская область	24	4800	102 170 471 060,4	91 474 133 603,5	24 337 694 207,2
Мурманская область	24	4900	5 316 176 060,6	2 939 463 994,3	2 744 857 871,9
Новгородская область	24	5000	5 929 331 342,6	5 541 709 967,2	1 348 311 556,7
Новосибирская область	24	5100	20 025 911 240,5	14 412 022 846,8	9 891 341 167,8
Омская область	24	5200	9 671 929 866,1	6 868 136 733,3	4 901 416 313,7
Оренбургская область	24	5300	9 173 943 013,4	7 504 072 598,2	2 751 840 756,3
Орловская область	24	5400	3 429 332 589,3	3 382 777 459,6	1 498 119 309,4
Пензенская область	24	5500	8 006 086 182,9	6 245 913 537,8	3 259 854 931,3
Пермский край	24	5600	19 678 250 400,0	13 591 092 714,3	10 993 665 146,9
Псковская область	24	5700	5 443 307 343,2	4 981 865 293,9	1 343 333 274,4
Ростовская область	24	5800	21 246 915 333,6	17 033 836 685,5	11 823 284 963,3
Рязанская область	24	5900	6 392 648 987,1	5 850 320 351,9	1 845 865 685,9
Саратовская область	24	6000	12 037 538 805,5	9 163 119 203,6	4 921 469 712,0
Сахалинская область	24	6100	18 531 367 699,6	13 721 179 941,3	7 198 658 457,5
Свердловская область	24	6200	28 166 211 809,5	20 642 289 257,7	14 973 429 399,8
Смоленская область	24	6300	4 905 356 439,0	3 756 194 024,6	2 297 307 093,2
Тамбовская область	24	6400	5 842 894 244,7	3 758 653 847,2	4 090 890 768,4
Томская область	24	6500	6 267 669 751,2	4 253 749 801,8	3 818 627 203,8
Тульская область	24	6600	9 469 476 663,6	5 766 147 379,9	5 015 280 366,2
Тюменская область	24	6700	38 246 024 042,3	31 933 757 471,6	11 015 164 145,0
Ульяновская область	24	6800	6 662 909 063,8	4 841 230 232,4	3 434 364 887,2
Челябинская область	24	6900	18 837 198 570,9	13 044 724 053,4	10 841 870 127,0
Ярославская область	24	7100	10 190 407 852,8	7 663 767 402,3	5 738 432 502,9
г. Санкт-Петербург	24	7200	97 819 059 910,0	98 174 098 380,3	
г. Москва	24	7300	547 158 467 928,9	557 620 766 785,1	3 764 121 261,8
г. Севастополь	24	7400	4 732 290 512,2	4 686 089 402,5	46 201 109,7
Республика Крым	24	7500	52 078 086 094,1	52 471 813 540,1	2 307 829 430,9
Республика Адыгея	24	7600	2 359 662 280,4	1 928 879 718,6	861 584 511,8
Республика Алтай	24	7700	1 270 101 988,0	936 886 876,5	408 642 171,7
Еврейская АО	24	7800	638 912 865,2	471 530 328,7	173 239 698,4
Карачаево-Черкесская Республика	24	7900	1 422 121 717,8	1 162 405 716,9	508 168 020,8
Республика Хакасия	24	8000	1 947 993 872,6	1 288 168 150,8	1 027 815 976,9
Ненецкий АО	24	8400	2 335 504 489,3	2 207 683 027,5	168 867 884,5
Ханты-Мансийский АО	24	8700	22 407 857 639,2	14 403 283 391,4	10 677 726 701,6
Чукотский АО	24	8800	3 486 285 178,6	3 113 916 200,5	375 291 476,2
Ямало-Ненецкий АО	24	9000	20 229 101 380,5	18 518 471 002,5	7 602 059 883,5
Забайкальский край	24	9100	4 166 904 824,2	3 479 673 185,6	1 320 278 899,3
Чеченская Республика	24	9400	3 602 502 238,8	2 918 509 528,3	683 992 710,5
Развитие сельского хозяйства и регулирования рынков сельскохозяйственной продукции, сырья и продовольствия	25		291 025 470 108,9	290 687 714 917,1	34 669 132 469,5
Республика Башкортостан	25	0100	8 780 168 190,4	8 748 374 512,7	1 016 847 252,8
Республика Бурятия	25	0200	1 258 401 176,8	1 255 200 575,2	59 384 198,1
Республика Дагестан	25	0300	4 762 762 682,6	4 542 025 827,7	223 371 127,2
Республика Кабардино-Балкарская	25	0400	2 628 885 298,4	2 603 823 193,4	25 062 105,0
Республика Калмыкия	25	0500	1 134 108 280,2	1 249 384 887,3	61 679 008,0
Республика Карелия	25	0600	772 910 320,8	784 913 466,2	22 717 499,0
Республика Коми	25	0700	1 341 116 556,1	1 425 166 828,4	25 948 846,1
Республика Марий Эл	25	0800	1 302 089 801,2	1 446 254 177,1	91 816 305,9
Республика Мордовия	25	0900	3 635 235 569,7	3 618 276 539,1	175 498 397,5
Республика Северная Осетия-Алания	25	1000	696 064 943,5	699 171 310,9	70 323 674,6
Республика Татарстан	25	1100	20 109 002 289,9	19 802 607 567,6	1 150 250 894,8
Республика Тыва	25	1200	813 430 570,6	791 375 797,7	45 821 072,9
Республика Удмуртия	25	1300	3 266 396 954,1	3 277 498 211,8	98 361 380,4
Республика Ингушетия	25	1400	899 874 132,6	947 157 250,7	845 603 243,9
Чувашская Республика	25	1500	3 285 779 241,2	3 260 810 230,7	659 483 316,6
Республика Саха (Якутия)	25	1600	11 559 815 339,4	10 358 994 257,4	5 875 870 861,7
Алтайский край	25	1700	4 084 680 427,2	4 112 402 980,7	426 094 371,8
Краснодарский край	25	1800	8 030 471 498,6	7 818 647 307,7	883 115 513,4
Красноярский край	25	1900	7 587 886 392,4	7 602 607 471,4	380 185 933,5
Приморский край	25	2000	13 724 105,9		13 724 105,9
Ставропольский край	25	2100	6 582 096 507,4	6 591 886 243,0	797 186 146,5
Хабаровский край	25	2200	973 054 852,2	1 031 977 995,0	150 793 540,3
Амурская область	25	2300	1 805 106 991,3	1 647 207 432,5	186 783 503,0
Архангельская область	25	2400	1 214 981 675,0	1 316 182 291,5	48 830 925,5
Астраханская область	25	2500	1 091 299 642,6	1 198 591 244,2	469 766 288,5
Белгородская область	25	2600	9 898 233 460,3	9 789 318 557,1	163 004 799,2
Брянская область	25	2700	10 739 630 399,6	10 811 660 349,3	167 585 571,3
Владимирская область	25	2800	2 133 330 856,4	2 035 980 964,4	208 010 110,6

Наименование государственной программы Российской Федерации (субъекта)	ГПРФ	ТОФК	Консолидированный бюджет субъекта РФ, руб.	Бюджет субъекта РФ, руб.	Бюджеты муниципальных образований, руб.
Волгоградская область	25	2900	4 722 675 990,8	4 485 911 954,6	456 526 944,1
Вологодская область	25	3000	2 453 410 883,5	2 354 707 583,8	116 537 975,9
Воронежская область	25	3100	11 153 596 812,2	11 178 764 701,5	382 957 684,9
Нижегородская область	25	3200	3 941 802 785,9	4 062 115 475,9	2 213 661 616,1
Ивановская область	25	3300	591 898 153,0	586 933 194,5	10 387 087,4
Иркутская область	25	3400	4 563 486 642,8	5 138 520 270,9	602 776 831,7
Калининградская область	25	3500	2 927 699 734,6	2 950 287 800,6	2 657 343 906,7
Тверская область	25	3600	2 411 942 530,0	2 367 869 682,1	71 065 745,7
Калужская область	25	3700	4 758 084 330,3	4 668 620 933,7	287 200 099,7
Камчатский край	25	3800	1 434 454 312,9	1 379 090 154,6	164 131 458,2
Кемеровская область	25	3900	1 713 706 923,5	1 657 489 104,9	195 465 183,0
Кировская область	25	4000	2 092 530 218,9	2 096 077 756,0	518 769 896,7
Костромская область	25	4100	814 929 734,6	905 393 816,2	329 905 803,0
Самарская область	25	4200	4 623 486 031,7	4 819 641 378,8	877 482 525,4
Курганская область	25	4300	1 246 526 404,5	1 409 693 719,1	107 682 862,7
Курская область	25	4400	6 125 049 456,9	6 085 379 286,7	690 578 084,1
Ленинградская область	25	4500	5 408 582 168,9	5 904 567 294,0	345 226 520,7
Липецкая область	25	4600	6 967 433 249,7	6 880 232 698,6	291 577 524,8
Магаданская область	25	4700	412 102 760,9	408 736 721,3	3 366 039,6
Московская область	25	4800	8 216 055 093,7	8 348 997 405,7	141 883 614,7
Мурманская область	25	4900	541 767 528,1	633 461 530,5	18 524 112,7
Новгородская область	25	5000	934 794 420,6	905 123 535,0	68 924 632,4
Новосибирская область	25	5100	5 467 917 455,7	5 400 658 416,3	148 393 339,4
Омская область	25	5200	4 259 821 292,6	4 950 908 371,0	1 121 192 468,0
Оренбургская область	25	5300	4 457 244 797,3	4 399 647 508,8	137 449 014,4
Орловская область	25	5400	3 248 835 502,4	3 239 695 878,5	72 611 707,3
Пензенская область	25	5500	3 144 094 208,8	3 570 351 224,8	107 728 283,1
Пермский край	25	5600	3 393 867 014,6	3 071 210 371,6	479 045 340,3
Псковская область	25	5700	2 443 434 317,3	2 440 951 656,3	3 606 571,0
Ростовская область	25	5800	7 650 701 223,8	7 706 419 779,5	1 825 383 819,9
Рязанская область	25	5900	3 288 043 246,0	3 330 365 953,9	116 689 435,7
Саратовская область	25	6000	3 030 091 324,9	3 018 748 433,9	77 668 794,5
Сахалинская область	25	6100	2 085 186 356,7	2 178 446 745,0	76 568 154,4
Свердловская область	25	6200	6 376 661 040,7	6 393 389 207,9	199 167 125,2
Смоленская область	25	6300	1 716 408 329,1	1 702 431 912,8	81 831 545,1
Тамбовская область	25	6400	4 771 430 176,9	4 816 943 439,3	633 052 541,8
Томская область	25	6500	2 339 435 739,8	2 359 729 948,1	628 473 514,9
Тульская область	25	6600	1 962 574 849,6	2 164 748 611,0	139 703 256,3
Тюменская область	25	6700	6 591 866 146,1	6 536 242 386,0	175 654 754,3
Ульяновская область	25	6800	2 001 239 868,0	2 130 862 936,2	133 018 561,1
Челябинская область	25	6900	4 665 855 597,8	4 593 120 696,7	227 412 122,3
Ярославская область	25	7100	1 264 101 668,7	1 248 448 339,3	33 723 166,6
г. Санкт-Петербург	25	7200	174 383 848,7	174 383 848,7	
г. Москва	25	7300	412 430 083,9	412 430 083,9	
г. Севастополь	25	7400	237 987 968,8	237 987 968,8	987 763,3
Республика Крым	25	7500	2 150 724 475,5	2 166 846 867,0	3 994 241,0
Республика Адыгея	25	7600	687 853 138,6	649 728 563,4	194 931 906,2
Республика Алтай	25	7700	797 360 697,8	873 871 022,9	54 767 442,7
Еврейская АО	25	7800	48 689 976,0	54 794 198,4	5 734 845,3
Карачаево-Черкесская Республика	25	7900	1 208 025 420,2	1 204 466 515,7	236 656 019,8
Республика Хакасия	25	8000	1 005 213 647,9	1 052 910 882,4	125 581 124,9
Ненецкий АО	25	8400	794 360 342,3	798 890 317,7	4 679 376,0
Ханты-Мансийский АО	25	8700	2 054 403 020,9	1 898 685 126,5	1 438 905 201,3
Чукотский АО	25	8800	1 359 636 993,5	1 151 734 953,9	218 404 758,5
Ямало-Ненецкий АО	25	9000	2 862 720 583,7	1 982 501 482,5	946 900 155,1
Забайкальский край	25	9100	1 385 665 990,1	1 526 461 516,3	99 176 292,2
Чеченская Республика	25	9400	3 230 649 440,5	3 253 586 282,5	24 943 684,0
"Развитие рыбохозяйственного комплекса"	26		10 683 005 004,3	3 157 793 578,8	7 856 002 796,6
Республика Башкортостан	26	0100	760 203 011,6	558 377 976,2	201 825 035,3
Республика Бурятия	26	0200	20 361 552,3	3 026 404,5	17 335 147,8
Республика Дагестан	26	0300	328 179 385,5	275 790 737,6	52 388 648,0
Республика Калмыкия	26	0500	86 300,0	86 300,0	
Республика Карелия	26	0600	71 556 554,5	71 556 554,5	
Республика Коми	26	0700	570 430 140,0	564 248,0	569 865 892,0
Республика Марий Эл	26	0800	101 800,0	101 800,0	
Республика Тыва	26	1200	3 123 577,7	2 500 000,0	623 577,7
Чувашская Республика	26	1500	99 000,0	99 000,0	
Республика Саха (Якутия)	26	1600	4 806 879 387,7	446 275 435,8	4 364 357 613,8
Алтайский край	26	1700	1 261 600,0		1 299 700,0
Краснодарский край	26	1800	50 018 142,0	15 539 912,2	34 478 229,8
Красноярский край	26	1900	543 484 243,3		545 943 193,4

Наименование государственной программы Российской Федерации (субъекта)	ГПРФ	ТОФК	Консолидированный бюджет субъекта РФ, руб.	Бюджет субъекта РФ, руб.	Бюджеты муниципальных образований, руб.
Приморский край	26	2000	302 333 632,4		302 333 632,4
Хабаровский край	26	2200	821 921,3	821 921,3	
Амурская область	26	2300	2 963 386,4	565 200,0	2 398 186,4
Архангельская область	26	2400	3 755 229,9	3 521 500,0	233 729,9
Белгородская область	26	2600	9 879 905,8	260 000,0	9 619 905,8
Брянская область	26	2700	1 357 481,8		1 357 481,8
Владимирская область	26	2800	21 128 705,8	20 288 465,3	840 240,5
Вологодская область	26	3000	29 173 600,0	29 163 600,0	10 000,0
Воронежская область	26	3100	157 500,0	157 500,0	
Нижегородская область	26	3200	44 693 880,9	43 303 144,5	1 390 736,4
Ивановская область	26	3300	35 621,4		35 621,4
Иркутская область	26	3400	73 716 804,9	7 249 460,4	66 467 344,5
Калининградская область	26	3500	76 382 019,1	76 382 313,9	73 680 116,2
Тверская область	26	3600	13 763 343,6	194 500,0	13 568 843,6
Калужская область	26	3700	22 659 014,0	22 659 014,0	
Камчатский край	26	3800	217 804 929,2	217 603 259,2	401 670,0
Кемеровская область	26	3900	104 000,0	104 000,0	
Кировская область	26	4000	3 079 909,8	195 700,0	2 884 209,8
Самарская область	26	4200	46 135 527,6		46 135 527,6
Курская область	26	4400	255 198,0	255 198,0	
Ленинградская область	26	4500	13 052 156,9	11 045 964,0	2 006 192,9
Липецкая область	26	4600	940 260,4		940 260,4
Магаданская область	26	4700	249 438,9		249 438,9
Московская область	26	4800	339 584 851,7		358 228 731,7
Мурманская область	26	4900	60 385 272,9	60 165 225,9	220 047,0
Новгородская область	26	5000	828 591,8	801 744,2	26 847,7
Омская область	26	5200	293 591 495,7	5 000 000,0	288 620 023,8
Оренбургская область	26	5300	135 209 640,9	6 674 100,0	128 584 665,9
Орловская область	26	5400	97 100,0	20 100,0	77 000,0
Пермский край	26	5600	15 808 305,7		15 814 305,7
Псковская область	26	5700	4 004 910,0	4 004 910,0	
Ростовская область	26	5800	136 826 595,3		136 826 595,3
Саратовская область	26	6000	22 306 325,4	335 900,0	21 970 425,4
Сахалинская область	26	6100	8 838 081,8	8 838 081,8	
Свердловская область	26	6200	1 981 332,0		1 981 332,0
Тамбовская область	26	6400	115 257 219,8		115 422 219,8
Томская область	26	6500	401 000,0		401 000,0
Тульская область	26	6600	12 779 069,2	68 700,0	12 710 369,2
Ульяновская область	26	6800	2 412 618,2		2 412 618,2
Челябинская область	26	6900	58 480 550,0		58 480 550,0
Ярославская область	26	7100	781 157,4	781 157,4	
г. Москва	26	7300	153 848 264,1	64 400,0	153 783 864,1
г. Севастополь	26	7400	23 220 620,5	23 220 620,5	
Республика Крым	26	7500	18 740 000,0	18 740 000,0	
Республика Адыгея	26	7600	14 671 214,4	204 601,7	40 506 914,4
Республика Алтай	26	7700	10 795,3		10 795,3
Еврейская АО	26	7800	3 272 991,0	129 700,0	3 143 291,0
Карачаево-Черкесская Республика	26	7900	87 000,0	87 000,0	
Республика Хакасия	26	8000	1 125 000,0	1 125 000,0	
Ханты-Мансийский АО	26	8700	100 244 742,7	145 916 147,8	99 334 542,7
Чукотский АО	26	8800	2 233 585,3	2 233 585,3	
Ямало-Ненецкий АО	26	9000	955 879 125,1	960 869 075,6	55 731 515,1
Забайкальский край	26	9100	5 792 274,1	481 300,0	5 310 974,1
Чеченская Республика	26	9400	154 077 111,5	110 343 119,5	43 733 992,0
"Развитие внешнеэкономической деятельности"	27		4 710 853 504,2	2 990 620 199,1	1 863 590 201,6
Республика Башкортостан	27	0100	6 151 758,6	6 051 180,6	100 578,0
Республика Бурятия	27	0200	159 302 983,4	67 775 712,4	97 480 611,7
Республика Дагестан	27	0300	490 388 318,9		490 388 318,9
Республика Калмыкия	27	0500	792 969,5	792 969,5	
Республика Коми	27	0700	8 000,0		8 000,0
Республика Мордовия	27	0900	525 442,3	525 442,3	
Республика Северная Осетия-Алания	27	1000	2 895 645,0		2 895 645,0
Республика Тыва	27	1200	47 924 491,2		47 924 491,2
Республика Удмуртия	27	1300	26 493 460,0	26 340 000,0	153 460,0
Республика Ингушетия	27	1400	20 800,0		20 800,0
Чувашская Республика	27	1500	6 622 003,6	6 622 003,6	
Республика Саха (Якутия)	27	1600	8 942 160,4	8 942 160,4	
Краснодарский край	27	1800	3 535 887,8	988 488,8	2 547 399,0
Красноярский край	27	1900	26 871 880,0		26 871 880,0
Приморский край	27	2000	130 860,0		130 860,0

Наименование государственной программы Российской Федерации (субъекта)	ГПРФ	ТОФК	Консолидированный бюджет субъекта РФ, руб.	Бюджет субъекта РФ, руб.	Бюджеты муниципальных образований, руб.
Хабаровский край	27	2200	106 986 570,0	89 228 974,1	17 757 595,9
Амурская область	27	2300	756 319,9		758 319,9
Архангельская область	27	2400	46 357 982,4	21 486 882,7	24 871 099,7
Астраханская область	27	2500	33 587 582,4	33 587 582,4	
Владимирская область	27	2800	21 767 514,8	16 617 080,2	5 150 434,6
Волгоградская область	27	2900	12 471 327,0	12 329 633,0	141 694,0
Вологодская область	27	3000	25 029 712,6		25 029 712,6
Воронежская область	27	3100	4 051 622,5	1 667 870,5	2 383 752,0
Нижегородская область	27	3200	13 761 838,0	7 216 900,0	6 612 738,0
Иркутская область	27	3400	1 095 840,0		1 867 651,0
Калининградская область	27	3500	6 013 619,3	5 333 567,5	680 051,9
Тверская область	27	3600	5 007 430,9		5 007 430,9
Калужская область	27	3700	25 648 580,1	627 305,4	25 410 160,9
Камчатский край	27	3800	441 613 268,5	431 613 268,5	10 143 500,0
Кировская область	27	4000	1 396 072,3		1 396 072,3
Костромская область	27	4100	109 912 489,2		109 912 489,2
Самарская область	27	4200	26 229 008,8	23 483 256,5	2 745 752,2
Курская область	27	4400	14 272 990,5	14 272 990,5	
Ленинградская область	27	4500	70 145 704,5	12 848 153,1	63 854 395,5
Липецкая область	27	4600	13 352 252,2	9 079 507,7	4 272 744,5
Магаданская область	27	4700	1 276 709,7	6 564 517,7	631 382,4
Московская область	27	4800	256 045 182,1	173 737 240,0	82 832 042,1
Мурманская область	27	4900	13 702 766,7	9 437 937,5	4 264 829,2
Новгородская область	27	5000	6 000,0		6 000,0
Новосибирская область	27	5100	107 824,9		107 824,9
Омская область	27	5200	2 195 214,5		2 195 214,5
Оренбургская область	27	5300	19 193 752,9	27 000,0	19 166 752,9
Орловская область	27	5400	56 510 338,4		56 510 338,4
Пензенская область	27	5500	12 505 515,8	12 505 515,8	
Пермский край	27	5600	51 339 745,2	1 237 330,0	50 255 325,2
Псковская область	27	5700	3 971 094,9	3 971 060,9	34,0
Ростовская область	27	5800	52 000,0		52 000,0
Рязанская область	27	5900	67 088 238,9	34 117 647,1	32 970 591,9
Саратовская область	27	6000	1 595 015,3	199 999,0	1 395 016,3
Сахалинская область	27	6100	95 994 493,3	95 916 143,3	78 350,0
Свердловская область	27	6200	104 458 717,6	48 836 262,0	55 622 455,7
Тамбовская область	27	6400	1 466 488,4		1 466 488,4
Тульская область	27	6600	2 725 519,0		2 725 519,0
Тюменская область	27	6700	46 203 000,0	45 820 000,0	383 000,0
Ульяновская область	27	6800	310 956 671,0	268 320 438,0	42 641 233,0
Челябинская область	27	6900	7 759 938,7		7 759 938,7
Ярославская область	27	7100	12 978 621,1		12 978 621,1
г. Санкт-Петербург	27	7200	168 195 515,9	168 195 515,9	
г. Москва	27	7300	20 724 390,9	20 724 390,9	
Республика Адыгея	27	7600	7 088 564,6		7 088 564,6
Республика Алтай	27	7700	2 731 364,0		2 731 364,0
Еврейская АО	27	7800	41 000 000,0	41 000 000,0	
Карачаево-Черкесская Республика	27	7900	56 039 855,0	28 631 351,1	27 464 603,9
Республика Хакасия	27	8000	70 631 015,9	70 128 662,2	610 268,0
Чукотский АО	27	8800	108 409 494,1		108 409 494,1
Ямало-Ненецкий АО	27	9000	1 135 436 643,3	1 127 625 853,3	7 810 790,0
Забайкальский край	27	9100	272 399 425,9	36 192 405,0	358 914 520,8
"Воспроизводство и использование природных ресурсов"	28		20 212 131 555,2	20 424 476 373,1	6 488 605 199,7
Республика Башкортостан	28	0100	1 752 782 520,7	1 756 830 414,0	1 464 896 119,8
Республика Бурятия	28	0200	52 439 170,3	43 879 591,2	18 514 668,4
Республика Дагестан	28	0300	428 020 622,2	364 460 168,7	63 560 453,5
Республика Кабардино-Балкарская	28	0400	46 903 300,0	46 903 300,0	
Республика Калмыкия	28	0500	34 236 735,6	12 692 830,0	21 543 905,6
Республика Карелия	28	0600	161 872 363,9	161 872 363,9	
Республика Коми	28	0700	92 050 044,2	90 934 578,7	1 115 465,5
Республика Марий Эл	28	0800	41 041 584,5	39 893 442,6	1 148 142,0
Республика Мордовия	28	0900	145 893 121,7	136 936 758,9	105 579 132,7
Республика Северная Осетия-Алания	28	1000	329 957 397,3	316 433 689,1	13 523 708,2
Республика Татарстан	28	1100	182 358 808,9	145 483 693,4	36 875 115,5
Республика Тыва	28	1200	19 572 589,4	19 572 589,4	
Республика Удмуртия	28	1300	79 073 313,8	78 834 711,6	14 369 746,8
Республика Ингушетия	28	1400	46 490 653,5	46 490 653,5	
Чувашская Республика	28	1500	52 944 319,1	54 264 851,4	15 996 123,1
Республика Саха (Якутия)	28	1600	271 463 395,2	262 185 275,7	9 278 119,5
Алтайский край	28	1700	55 238 304,4	223 721 082,5	15 877 080,0

Наименование государственной программы Российской Федерации (субъекта)	ГПРФ	ТОФК	Консолидированный бюджет субъекта РФ, руб.	Бюджет субъекта РФ, руб.	Бюджеты муниципальных образований, руб.
Краснодарский край	28	1800	560 387 512,4	477 656 521,9	82 730 990,5
Красноярский край	28	1900	63 616 526,3	15 546 500,0	168 053 940,3
Приморский край	28	2000	3 417 879,4		3 417 879,4
Ставропольский край	28	2100	696 277 751,0	696 277 751,0	
Хабаровский край	28	2200	679 411 434,3	678 691 510,4	719 924,0
Амурская область	28	2300	88 006 735,8	15 464 513,1	93 367 722,7
Архангельская область	28	2400	111 223 485,9	106 456 781,9	4 800 714,1
Астраханская область	28	2500	2 332 198,6		8 432 198,6
Белгородская область	28	2600	93 187 806,6	29 422 803,2	77 250 583,5
Брянская область	28	2700	21 769 145,1	13 958 514,7	7 810 630,4
Владимирская область	28	2800	116 399 135,7	81 046 512,4	64 983 605,8
Волгоградская область	28	2900	703 867 851,8	758 420 467,3	11 290 036,3
Вологодская область	28	3000	374 736 842,7	397 034 680,0	134 416 476,3
Воронежская область	28	3100	248 489 077,2	178 366 183,8	128 302 903,1
Нижегородская область	28	3200	78 217 141,6	75 306 576,0	34 091 715,0
Ивановская область	28	3300	54 798 083,1	51 564 992,1	38 092 767,5
Иркутская область	28	3400	129 085 206,7	30 817 780,0	100 181 426,7
Калининградская область	28	3500	8 715 281,6	8 395 281,6	320 000,0
Тверская область	28	3600	31 924 746,2	20 400 841,9	11 523 904,3
Калужская область	28	3700	143 931 348,4	31 105 377,0	120 497 581,0
Камчатский край	28	3800	492 499 039,7	492 473 654,9	25 384,8
Кемеровская область	28	3900	203 322 626,9	144 793 301,5	139 569 225,3
Кировская область	28	4000	69 600,0	46 487 193,3	69 600,0
Костромская область	28	4100	17 827 700,8	19 634 016,0	115 760,0
Самарская область	28	4200	294 705 117,2	192 004 145,3	102 700 971,9
Курганская область	28	4300	180 117 627,7	188 919 963,4	154 253 578,6
Курская область	28	4400	14 967 892,7	18 346 753,5	
Ленинградская область	28	4500	524 232 304,2	1 173 505 963,1	410 625 769,3
Липецкая область	28	4600	223 210 298,9	152 430 824,0	70 779 474,9
Магаданская область	28	4700	200 596 128,0	199 384 466,1	26 347 791,1
Московская область	28	4800	2 655 590 480,2	3 055 234 346,7	1 065 549 985,9
Мурманская область	28	4900	13 127 916,3	11 148 816,3	1 979 100,0
Новгородская область	28	5000	16 891 441,4	274 096 839,0	1 030 383,7
Новосибирская область	28	5100	581 034,0		581 034,0
Омская область	28	5200	66 267 655,2	51 029 872,7	23 428 976,1
Оренбургская область	28	5300	48 106 394,3	47 110 833,2	995 561,1
Орловская область	28	5400	22 586 786,1	18 196 799,5	10 682 676,6
Пензенская область	28	5500	96 220 149,2	78 796 623,4	17 423 525,8
Пермский край	28	5600	223 122 438,4	171 580 262,3	123 355 872,6
Псковская область	28	5700	63 360,0		152 170,0
Ростовская область	28	5800	21 685 517,4	19 862 677,9	1 822 839,6
Рязанская область	28	5900	36 874 354,3	62 747 859,7	8 489 913,0
Саратовская область	28	6000	181 569 899,9	170 711 182,4	11 109 659,4
Сахалинская область	28	6100	65 898 890,9	356 011 413,3	48 794 138,8
Свердловская область	28	6200	621 974 310,4	381 580 282,2	470 609 565,8
Смоленская область	28	6300	34 524 370,8	38 245 856,6	15 392 744,2
Тамбовская область	28	6400	86 607 334,9	79 234 846,6	7 372 488,3
Томская область	28	6500	103 764 029,6	101 824 114,0	1 939 915,6
Тульская область	28	6600	33 344 614,0	30 096 012,7	14 384 793,3
Тюменская область	28	6700	261 453 087,8	282 185 135,4	109 433 332,5
Ульяновская область	28	6800	51 617 099,3	43 273 997,2	30 398 402,1
Челябинская область	28	6900	292 987 449,9	222 429 149,8	311 971 214,0
Ярославская область	28	7100	70 189 639,5	55 260 522,6	48 914 477,2
г. Санкт-Петербург	28	7200	20 739 763,4	20 739 763,4	
г. Москва	28	7300	1 016 067 746,5	1 016 067 746,5	
г. Севастополь	28	7400	22 038 151,6	22 038 151,6	
Республика Крым	28	7500	1 172 647 580,3	1 172 528 585,3	118 995,0
Республика Адыгея	28	7600	41 196 283,7	51 771 126,7	
Республика Алтай	28	7700	48 687 499,7	59 743 243,1	3 472 372,0
Еврейская АО	28	7800	48 426 782,9	47 449 718,9	26 209 259,9
Карачаево-Черкесская Республика	28	7900	412 163 088,5	406 910 731,1	5 252 357,4
Республика Хакассия	28	8000	234 993 161,6	234 979 899,6	13 261,9
Ненецкий АО	28	8400	22 453 409,2	22 247 034,1	206 375,1
Ханты-Мансийский АО	28	8700	1 208 666 406,0	1 084 077 475,7	124 588 930,4
Чукотский АО	28	8800	29 244 323,0	53 015 739,6	4 244 220,0
Ямало-Ненецкий АО	28	9000	392 024 204,1	390 076 460,4	34 452 582,7
Забайкальский край	28	9100	69 266 227,3	64 069 002,0	5 197 225,3
Чеченская Республика	28	9400	314 786 902,7	132 800 388,0	181 986 514,7
"Развитие лесного хозяйства"	29		48 153 223 010,3	43 539 385 125,7	4 757 441 631,9
Республика Башкортостан	29	0100	1 492 937 423,1	946 512 586,6	561 922 082,3
Республика Бурятия	29	0200	843 768 483,2	833 128 293,0	13 899 176,8

Наименование государственной программы Российской Федерации (субъекта)	ГПРФ	ТОФК	Консолидированный бюджет субъекта РФ, руб.	Бюджет субъекта РФ, руб.	Бюджеты муниципальных образований, руб.
Республика Дагестан	29	0300	178 349 114,1	176 639 704,1	1 709 410,0
Республика Кабардино-Балкарская	29	0400	101 138 266,8	101 138 266,8	
Республика Калмыкия	29	0500	110 180 504,0	110 173 504,0	459 742,8
Республика Карелия	29	0600	684 603 060,9	676 447 700,7	8 155 360,2
Республика Коми	29	0700	784 027 786,4	781 982 563,2	2 071 817,3
Республика Марий Эл	29	0800	211 625 431,3	209 357 094,6	2 268 336,7
Республика Мордовия	29	0900	151 558 509,1	151 558 509,1	
Республика Северная Осетия-Алания	29	1000	90 110 839,7	86 824 984,3	3 285 855,5
Республика Татарстан	29	1100	1 280 204 105,7	1 280 204 105,7	
Республика Тыва	29	1200	307 776 100,0	307 716 100,0	60 000,0
Республика Удмуртия	29	1300	310 974 948,8	307 457 224,8	3 517 724,0
Республика Ингушетия	29	1400	64 744 847,9	64 744 847,9	
Чувашская Республика	29	1500	265 835 160,8	265 835 160,8	
Республика Саха (Якутия)	29	1600	1 516 122 806,1	1 516 122 806,1	
Алтайский край	29	1700	250 728 287,4	250 728 287,4	
Краснодарский край	29	1800	294 826 466,9	285 772 355,6	9 054 111,3
Красноярский край	29	1900	1 940 539 399,2	1 923 020 615,1	17 666 536,1
Приморский край	29	2000	16 331 929,4		16 331 929,4
Ставропольский край	29	2100	208 848 537,8	174 795 768,5	34 052 769,3
Хабаровский край	29	2200	1 050 542 636,9	1 050 542 636,9	
Амурская область	29	2300	903 675 313,1	896 806 088,7	7 034 224,4
Архангельская область	29	2400	2 497 281 055,1	1 134 605 144,7	1 362 937 910,4
Астраханская область	29	2500	57 212 361,6	56 686 204,3	526 157,3
Белгородская область	29	2600	298 369 119,0	270 799 745,7	39 578 270,8
Брянская область	29	2700	464 067 194,1	463 550 848,3	516 345,8
Владимирская область	29	2800	643 058 526,1	586 855 494,6	56 203 031,4
Волгоградская область	29	2900	615 924 120,8	445 779 079,2	170 145 041,6
Вологодская область	29	3000	569 550 413,7	569 358 499,6	191 914,1
Воронежская область	29	3100	319 596 681,0	317 308 089,1	2 288 591,9
Нижегородская область	29	3200	677 692 653,7	653 901 020,0	23 990 637,4
Ивановская область	29	3300	185 079 927,4	184 432 869,0	678 058,4
Иркутская область	29	3400	1 790 925 551,4	1 773 101 628,2	17 894 549,3
Калининградская область	29	3500	108 994 385,3	107 034 385,3	1 960 000,0
Тверская область	29	3600	405 246 280,4	396 147 098,3	9 099 182,2
Калужская область	29	3700	398 707 078,4	332 558 723,9	67 467 294,9
Камчатский край	29	3800	417 407 332,0	409 671 481,9	12 080 850,1
Кемеровская область	29	3900	337 301 584,4	334 160 834,5	3 140 749,9
Кировская область	29	4000	363 226 656,9	362 548 605,6	689 606,3
Костромская область	29	4100	365 386 168,3	362 086 370,1	3 299 798,2
Самарская область	29	4200	472 811 782,2	465 704 494,8	10 006 110,9
Курганская область	29	4300	226 151 088,1	207 993 336,2	18 157 751,9
Курская область	29	4400	118 643 244,3	119 763 637,3	
Ленинградская область	29	4500	1 405 557 349,3	1 294 163 061,2	113 997 095,7
Липецкая область	29	4600	518 940 489,2	518 507 489,2	433 000,0
Магаданская область	29	4700	364 319 703,6	346 945 498,4	17 374 205,3
Московская область	29	4800	2 577 483 470,1	1 290 276 026,6	1 372 479 814,0
Мурманская область	29	4900	236 828 677,4	236 413 716,6	414 960,8
Новгородская область	29	5000	401 914 335,2	401 842 666,6	71 668,6
Новосибирская область	29	5100	313 243 726,4	309 019 428,0	4 224 298,5
Омская область	29	5200	239 527 008,2	239 073 474,4	453 533,8
Оренбургская область	29	5300	253 228 625,4	245 367 365,4	7 867 263,3
Орловская область	29	5400	78 985 181,3	76 808 000,0	2 177 181,3
Пензенская область	29	5500	263 228 839,2	260 065 581,2	3 163 258,0
Пермский край	29	5600	739 556 664,5	674 583 522,7	65 046 234,3
Псковская область	29	5700	434 079 074,7	434 079 074,7	
Ростовская область	29	5800	187 895 210,3	184 281 022,6	3 614 187,6
Рязанская область	29	5900	402 075 221,7	401 196 791,7	878 430,0
Саратовская область	29	6000	183 866 087,2	178 082 651,0	5 783 436,3
Сахалинская область	29	6100	1 025 314 549,3	975 621 182,2	49 693 367,1
Свердловская область	29	6200	1 164 489 328,8	726 360 961,7	438 128 367,1
Смоленская область	29	6300	256 364 720,8	239 236 688,0	17 128 032,9
Тамбовская область	29	6400	155 061 856,3	154 319 250,3	842 101,3
Томская область	29	6500	492 206 889,1	479 116 234,2	13 090 654,9
Тульская область	29	6600	139 684 336,9	128 481 965,4	11 202 371,5
Тюменская область	29	6700	1 045 978 827,8	1 030 394 000,5	15 584 827,3
Ульяновская область	29	6800	225 614 092,9	223 078 300,1	9 409 392,8
Челябинская область	29	6900	333 948 982,7	326 197 876,9	7 753 326,3
Ярославская область	29	7100	223 590 263,1	223 473 213,1	117 050,0
г. Москва	29	7300	5 392 770 461,8	5 371 283 973,1	21 486 488,8
г. Севастополь	29	7400	75 254 809,7	75 254 809,7	
Республика Адыгея	29	7600	92 966 546,8	88 087 880,9	4 878 665,9

Наименование государственной программы Российской Федерации (субъекта)	ГПРФ	ТОФК	Консолидированный бюджет субъекта РФ, руб.	Бюджет субъекта РФ, руб.	Бюджеты муниципальных образований, руб.
Республика Алтай	29	7700	464 573 709,1	471 433 306,2	
Еврейская АО	29	7800	201 254 724,5	199 859 414,3	1 395 310,3
Карачаево-Черкесская Республика	29	7900	113 557 207,3	113 147 887,3	409 320,0
Республика Хакасия	29	8000	190 447 746,0	190 447 746,0	
Ненецкий АО	29	8400	6 093 650,9	5 998 400,9	95 250,0
Ханты-Мансийский АО	29	8700	1 340 620 373,6	1 275 781 891,0	64 838 482,6
Чукотский АО	29	8800	120 574 276,1	120 574 276,1	
Ямало-Ненецкий АО	29	9000	300 537 321,4	285 568 622,3	14 968 699,1
Забайкальский край	29	9100	1 489 956 955,8	1 484 026 527,6	5 930 428,2
Чеченская Республика	29	9400	309 548 553,5	309 378 553,5	170 000,0
"Энергоэффективность и развитие энергетики"	30		118 615 066 748,7	103 719 297 540,0	27 221 743 815,8
Республика Башкортостан	30	0100	223 851 497,8	32 913 161,8	190 938 336,0
Республика Бурятия	30	0200	37 282 421,7	14 826 365,0	33 859 421,7
Республика Дагестан	30	0300	7 286 752,1		7 286 752,1
Республика Кабардино-Балкарская	30	0400	44 398 146,9	44 398 146,9	
Республика Калмыкия	30	0500	33 350 477,5		33 723 927,5
Республика Карелия	30	0600	884 677 069,4	863 879 632,4	20 797 437,1
Республика Коми	30	0700	32 495 740,7	142 516 327,5	12 189 293,3
Республика Марий Эл	30	0800	609 821 011,1	658 010 442,1	609 821 011,1
Республика Мордовия	30	0900	7 438 449,5	81 671,4	7 356 778,1
Республика Северная Осетия-Алания	30	1000	197 484 690,8	149 414 778,3	71 201 104,8
Республика Татарстан	30	1100	311 438 592,9	296 798 880,8	14 639 712,1
Республика Тыва	30	1200	445 656 416,1	577 966 633,6	72 326 260,5
Республика Удмуртия	30	1300	34 301 228,8	45 946 473,7	34 178 429,3
Чувашская Республика	30	1500	9 204 102,9	5 123 300,0	4 504 505,9
Республика Саха (Якутия)	30	1600	17 942 543 271,7	17 480 259 073,7	462 284 198,1
Алтайский край	30	1700	129 051 896,1	121 480 737,8	7 571 158,3
Краснодарский край	30	1800	986 212 837,6	737 499 385,8	676 029 795,5
Красноярский край	30	1900	5 401 409 706,7	3 317 929 764,6	4 781 651 521,7
Приморский край	30	2000	113 878 006,6		113 989 698,4
Ставропольский край	30	2100	198 265 683,1	214 856 580,4	162 500 538,6
Хабаровский край	30	2200	210 799 313,9	140 594 304,5	215 412 549,6
Амурская область	30	2300	415 936 901,1		419 175 087,8
Архангельская область	30	2400	3 785 721 719,5	3 718 241 727,1	101 004 984,9
Астраханская область	30	2500	193 589 794,7	278 049 031,8	154 649 205,7
Белгородская область	30	2600	31 641 879,7	14 918 941,0	68 940 638,7
Брянская область	30	2700	9 210 624,7	1 966 180,8	7 244 443,9
Владимирская область	30	2800	353 669 022,5	63 687 134,9	354 900 151,5
Волгоградская область	30	2900	490 999 624,8	400 733 947,5	93 877 661,1
Вологодская область	30	3000	175 964 095,9	97 718 804,4	121 423 260,3
Воронежская область	30	3100	415 040 621,4	186 843 953,7	435 772 126,4
Нижегородская область	30	3200	43 641 983,7	1 185 453,0	45 806 165,9
Ивановская область	30	3300	56 390 399,3		56 390 399,3
Иркутская область	30	3400	553 537 574,4	303 569 226,4	388 397 816,7
Калининградская область	30	3500	90 353 172,0		192 246 899,0
Тверская область	30	3600	54 200 319,9	143 522,0	54 123 801,7
Калужская область	30	3700	768 373 663,4	422 743 621,1	652 071 781,3
Камчатский край	30	3800	16 435 369 304,3	15 961 577 765,9	777 505 488,5
Кемеровская область	30	3900	2 068 987 714,1	757 072 039,6	2 164 244 425,6
Кировская область	30	4000	260 641 029,5	202 646 350,4	72 117 331,8
Костромская область	30	4100	64 649 421,9	29 450 505,5	53 924 447,7
Самарская область	30	4200	284 962 213,4		284 962 213,4
Курганская область	30	4300	55 739 534,4	2 046 657,9	53 981 622,5
Курская область	30	4400	25 459 946,5		25 459 946,5
Ленинградская область	30	4500	1 415 457 980,4	280 417 249,0	1 467 989 102,9
Липецкая область	30	4600	219 552 863,4	287 893 166,2	168 079 519,1
Магаданская область	30	4700	3 199 188 735,8	3 190 488 250,5	8 700 485,3
Московская область	30	4800	4 807 960 231,9	135 368 593,7	4 715 655 810,5
Мурманская область	30	4900	6 236 350 837,2	6 269 626 042,4	93 041 341,0
Новгородская область	30	5000	5 489 394,2		5 489 394,2
Новосибирская область	30	5100	160 173 480,0	158 716 800,0	1 456 680,0
Омская область	30	5200	67 211 108,3		68 062 321,1
Оренбургская область	30	5300	49 283 217,9		49 284 517,9
Орловская область	30	5400	2 014 576,6		2 349 340,4
Пензенская область	30	5500	85 591 018,5	18 237 371,6	67 363 046,9
Пермский край	30	5600	161 698 263,3	115 924 452,0	166 277 212,3
Псковская область	30	5700	568 378 433,9	551 059 475,0	23 027 853,4
Ростовская область	30	5800	747 558 448,7	785 236 005,2	675 407 402,8
Рязанская область	30	5900	54 382 480,2	28 580 282,8	54 382 480,2
Саратовская область	30	6000	232 474 643,4	7 980 057,1	224 494 586,3
Сахалинская область	30	6100	3 663 819 562,1	3 971 318 501,1	143 374 472,5

Наименование государственной программы Российской Федерации (субъекта)	ГПРФ	ТОФК	Консолидированный бюджет субъекта РФ, руб.	Бюджет субъекта РФ, руб.	Бюджеты муниципальных образований, руб.
Свердловская область	30	6200	1 282 221 913,5	234 291 394,5	1 290 719 756,9
Смоленская область	30	6300	388 565 478,9	357 819 534,0	44 794 402,0
Тамбовская область	30	6400	159 965 528,2	138 309 406,4	30 466 411,4
Томская область	30	6500	163 294 865,6	558 823 865,3	152 956 485,7
Тульская область	30	6600	39 968 553,1	6 168 711,7	40 067 270,0
Тюменская область	30	6700	3 865 243,7		3 865 243,7
Ульяновская область	30	6800	436 664 877,1	502 151 122,7	30 025 515,2
Челябинская область	30	6900	656 460 907,4	106 320 908,6	571 000 846,4
Ярославская область	30	7100	88 163 458,2	34 904 012,0	55 320 652,0
г. Санкт-Петербург	30	7200	18 214 741 225,9	18 214 741 225,9	
г. Москва	30	7300	629 042 968,4	628 663 063,7	379 904,7
г. Севастополь	30	7400	3 046 349,0	3 046 349,0	
Республика Крым	30	7500	6 946 067 567,6	6 937 387 396,3	8 680 171,4
Республика Адыгея	30	7600	21 900 160,0	2 740 000,0	21 410 160,0
Республика Алтай	30	7700	159 156 903,4	89 793 633,7	184 893 692,5
Еврейская АО	30	7800	7 718 143,3		7 718 143,3
Карачаево-Черкесская Республика	30	7900	2 112 743,4	933 267,6	1 179 475,8
Республика Хакасия	30	8000	173 307 824,2	89 787 186,7	231 222 967,6
Ненецкий АО	30	8400	144 809 882,9	681 784,1	153 911 388,8
Ханты-Мансийский АО	30	8700	2 671 574 067,1	2 557 438 846,5	1 642 345 048,1
Чукотский АО	30	8800	9 422 455 170,3	9 396 297 059,6	26 158 110,7
Ямало-Ненецкий АО	30	9000	490 578 421,1	520 252 946,7	582 835 783,3
Забайкальский край	30	9100	189 491 098,1	164 458 146,6	34 845 151,5
Чеченская Республика	30	9400	148 380 248,0	86 350 909,2	62 029 338,8
"Обеспечение обороноспособности страны"	31		4 279 578 833,2	3 063 169 998,9	3 847 660 212,9
Республика Башкортостан	31	0100	53 799 879,4	92 246 500,0	80 854 679,4
Республика Бурятия	31	0200	99 930 583,4		101 788 083,4
Республика Дагестан	31	0300	82 484 371,2		101 816 671,2
Республика Калмыкия	31	0500	9 233 262,3	9 077 079,4	9 233 262,3
Республика Карелия	31	0600	4 220 400,0		10 594 346,3
Республика Коми	31	0700	16 653 879,4	25 306 400,0	35 875 658,7
Республика Марий Эл	31	0800	1 635 417,4	16 125 700,0	1 635 417,4
Республика Мордовия	31	0900	28 593 842,6	28 593 842,6	28 593 842,6
Республика Северная Осетия-Алания	31	1000	10 587 129,3	12 312 100,0	18 356 429,3
Республика Татарстан	31	1100	85 542 103,0		170 845 803,0
Республика Тыва	31	1200	32 107 650,9	17 238 555,7	45 549 803,2
Республика Удмуртия	31	1300	34 804 971,1	35 050 317,3	68 036 506,5
Республика Ингушетия	31	1400	3 023 200,0		6 398 300,0
Республика Саха (Якутия)	31	1600	37 698 512,3	75 799 800,0	121 824 208,3
Алтайский край	31	1700	2 005 062,5	65 022 900,0	64 968 962,5
Краснодарский край	31	1800	50 820 152,9		50 820 152,9
Красноярский край	31	1900	113 235 580,7	82 433 376,4	157 318 834,8
Приморский край	31	2000	25 254 820,2		47 770 735,6
Ставропольский край	31	2100	24 878 578,7		24 878 578,7
Хабаровский край	31	2200	36 633 705,6	37 443 700,0	36 633 705,6
Амурская область	31	2300	27 655 719,4		27 655 719,4
Архангельская область	31	2400	166 226 092,0	36 716 834,7	180 986 592,0
Астраханская область	31	2500	17 177 264,3		68 732 949,3
Белгородская область	31	2600	51 249 060,5	29 106 124,1	70 238 460,3
Брянская область	31	2700	27 729 525,8	27 649 800,0	58 439 696,5
Владимирская область	31	2800	13 122 269,4	18 499 130,0	12 892 839,4
Волгоградская область	31	2900	51 661 120,8	22 553 665,5	29 108 455,3
Вологодская область	31	3000	21 822 600,3	22 608 913,0	21 822 600,3
Воронежская область	31	3100	50 984 407,5	44 168 600,0	51 129 307,5
Нижегородская область	31	3200	61 947 752,1		80 126 152,1
Ивановская область	31	3300	15 015 537,0	13 476 500,0	15 015 537,0
Иркутская область	31	3400	90 405 186,0		91 092 642,9
Калининградская область	31	3500	14 442 930,1	8 868 690,0	14 507 540,1
Тверская область	31	3600	40 632 710,3	49 451 476,8	22 607 333,5
Калужская область	31	3700	28 471 183,6		28 471 183,6
Камчатский край	31	3800	13 221 852,5	2 000 000,0	20 276 139,9
Кемеровская область	31	3900	37 645 114,3	34 861 400,0	64 766 814,3
Кировская область	31	4000	26 679 550,3	32 611 600,0	35 465 850,3
Костромская область	31	4100	11 831 169,4	13 171 591,1	11 632 969,4
Самарская область	31	4200	39 968 857,8		39 968 857,8
Курганская область	31	4300	31 794 879,0		56 930 735,8
Курская область	31	4400	403 989,1		403 989,1
Ленинградская область	31	4500	93 019 362,9	67 896 200,0	93 019 362,9
Липецкая область	31	4600	28 949 945,9	26 816 788,2	28 949 945,9
Магаданская область	31	4700	12 626 503,2	1 613 191,0	12 626 503,2
Московская область	31	4800	173 302 807,5	167 555 457,0	173 783 230,5

Наименование государственной программы Российской Федерации (субъекта)	ГПРФ	ТОФК	Консолидированный бюджет субъекта РФ, руб.	Бюджет субъекта РФ, руб.	Бюджеты муниципальных образований, руб.
Мурманская область	31	4900	15 001 737,1		15 001 737,1
Новгородская область	31	5000	14 146 675,8		19 430 615,8
Новосибирская область	31	5100	58 956 624,9	55 499 462,3	112 389 920,7
Омская область	31	5200	37 177 561,0		37 177 561,0
Оренбургская область	31	5300	76 087 647,9	58 402 993,6	111 486 547,9
Орловская область	31	5400	8 398 692,1		13 256 004,8
Пензенская область	31	5500	82 026 789,7		101 303 889,7
Пермский край	31	5600	57 499 467,9	48 881 393,1	56 680 967,9
Псковская область	31	5700	8 330 849,4		15 191 652,4
Ростовская область	31	5800	16 241 633,1		16 241 633,1
Рязанская область	31	5900	25 944 840,6	27 301 000,0	25 944 840,6
Саратовская область	31	6000	48 449 906,4	41 546 564,9	47 798 416,4
Сахалинская область	31	6100	2 483 423,2		2 483 423,2
Свердловская область	31	6200	57 706 391,2	45 330 000,0	61 857 891,2
Смоленская область	31	6300	19 824 210,2	19 859 700,0	19 632 210,2
Тамбовская область	31	6400	18 215 384,5	25 637 100,0	18 215 384,5
Томская область	31	6500	21 448 119,6	20 438 200,0	41 468 519,6
Тульская область	31	6600	20 969 653,0		22 261 753,0
Тюменская область	31	6700	57 618 281,8	41 239 500,0	96 603 937,2
Ульяновская область	31	6800	22 993 968,6	2 110 000,0	20 883 968,6
Челябинская область	31	6900	36 036 876,0	48 076 962,3	66 731 042,1
Ярославская область	31	7100	11 525 003,0		23 321 346,0
г. Москва	31	7300	1 414 259 429,1	1 391 874 951,8	43 979 029,1
Республика Крым	31	7500	24 264 170,8		40 755 715,1
Республика Адыгея	31	7600	15 045 903,9	15 293 703,4	16 303 300,5
Республика Алтай	31	7700	9 654 894,9	10 972 500,0	11 778 994,9
Еврейская АО	31	7800	2 362 101,3	4 678 200,0	2 362 101,3
Карачаево-Черкесская Республика	31	7900	24 642 288,4	12 404 400,0	24 691 488,4
Республика Хакасия	31	8000	12 229 688,5		24 876 352,9
Ненецкий АО	31	8400	4 568 574,0	3 752 500,0	4 568 574,0
Ханты-Мансийский АО	31	8700	59 219 318,7	47 476 200,0	97 439 552,0
Чукотский АО	31	8800	2 831 258,1	4 760 935,0	2 831 258,1
Ямало-Ненецкий АО	31	9000	13 937 398,2	21 357 500,0	13 937 398,2
Забайкальский край	31	9100	47 933 001,8		89 439 828,8
Чеченская Республика	31	9400	30 416 575,0		34 887 967,0
"Обеспечение государственной безопасности"	32		5 985 631 362,8	4 219 282 581,7	1 976 848 559,4
Республика Башкортостан	32	0100	13 062 497,9		13 155 137,0
Республика Бурятия	32	0200	43 493 571,3		52 594 515,3
Республика Дагестан	32	0300	544 768 288,4	24 673 886,6	520 094 401,8
Республика Калмыкия	32	0500	22 589 231,9		22 589 231,9
Республика Карелия	32	0600	725 266,4		725 266,4
Республика Коми	32	0700	10 656 981,2		10 656 981,2
Республика Марий Эл	32	0800	3 039 237,0		3 039 237,0
Республика Северная Осетия-Алания	32	1000	14 075 270,0	128 085,0	13 947 185,0
Республика Тыва	32	1200	2 155 299,3		2 155 299,3
Республика Удмуртия	32	1300	7 000,0		7 000,0
Республика Ингушетия	32	1400	927 950,0		927 950,0
Чувашская Республика	32	1500	173 470,7	173 470,7	
Республика Саха (Якутия)	32	1600	18 004 052,8		18 004 052,8
Алтайский край	32	1700	1 708 124,9	420 000,0	1 289 124,9
Краснодарский край	32	1800	48 837 897,9	68 062 052,3	24 214 420,8
Красноярский край	32	1900	8 912 127,1		9 964 011,1
Приморский край	32	2000	3 534 923,8		3 534 923,8
Ставропольский край	32	2100	260 528,0		260 528,0
Хабаровский край	32	2200	5 006 329,6		5 031 329,6
Амурская область	32	2300	271 200 703,9		271 249 703,9
Архангельская область	32	2400	1 907 626,9		1 957 626,9
Астраханская область	32	2500	46 151,4		46 151,4
Белгородская область	32	2600	431 938,9		431 938,9
Брянская область	32	2700	4 981 148,6		4 981 148,6
Владимирская область	32	2800	8 135 221,9	100 000,0	8 036 221,9
Волгоградская область	32	2900	2 617 377,0		2 617 377,0
Вологодская область	32	3000	44 717 054,3	137 538 131,9	27 576 622,2
Воронежская область	32	3100	3 106 203,3		4 018 403,3
Нижегородская область	32	3200	3 973 998 605,5	3 639 982 945,0	356 675 379,2
Ивановская область	32	3300	289 535,0		289 535,0
Иркутская область	32	3400	93 623 358,1		93 623 358,1
Калининградская область	32	3500	5 907 844,4		5 907 844,4
Тверская область	32	3600	1 462 851,9		1 462 851,9
Калужская область	32	3700	695 535,3		3 766 182,4
Камчатский край	32	3800	8 240 968,8	1 559 980,0	6 680 988,8

Наименование государственной программы Российской Федерации (субъекта)	ГПРФ	ТОФК	Консолидированный бюджет субъекта РФ, руб.	Бюджет субъекта РФ, руб.	Бюджеты муниципальных образований, руб.
Кемеровская область	32	3900	1 000,0		1 000,0
Кировская область	32	4000	4 993 729,5		5 029 929,5
Костромская область	32	4100	1 101 910,6		1 101 910,6
Самарская область	32	4200	7 953 626,7		7 953 626,7
Курганская область	32	4300	51 122,2		51 122,2
Курская область	32	4400	210 000,0	210 000,0	
Ленинградская область	32	4500	22 740 545,5		22 740 545,5
Липецкая область	32	4600	3 741 320,0		3 741 320,0
Магаданская область	32	4700	9 777 073,1	3 987 547,2	5 789 525,9
Московская область	32	4800	85 088 586,0		86 735 404,0
Мурманская область	32	4900	5 880 570,8		5 880 570,8
Новгородская область	32	5000	178 922,0		178 922,0
Новосибирская область	32	5100	128 010,0	128 010,0	
Омская область	32	5200	11 345 409,6		13 452 206,8
Оренбургская область	32	5300	3 807 662,7		3 847 842,8
Орловская область	32	5400	12 506 556,7		12 506 556,7
Пензенская область	32	5500	50 857,0		51 257,0
Пермский край	32	5600	15 753 728,6		16 041 428,6
Псковская область	32	5700	25 206 095,6	216 711,7	24 989 383,9
Ростовская область	32	5800	10 203 483,6		10 203 483,6
Рязанская область	32	5900	2 575 596,4		2 585 596,4
Саратовская область	32	6000	1 782 821,9		1 782 821,9
Сахалинская область	32	6100	574 052,0		574 052,0
Свердловская область	32	6200	2 590 242,5	10 000,0	2 580 242,5
Смоленская область	32	6300	985 375,0	306 672,0	678 703,0
Тамбовская область	32	6400	5 021 916,1	701 379,0	4 625 937,1
Томская область	32	6500	724 988,2		724 988,2
Тульская область	32	6600	58 729 359,9	11 251 212,5	47 541 147,4
Ульяновская область	32	6800	23 359 079,6		23 364 559,6
Челябинская область	32	6900	1 147 483,0		1 207 483,0
Ярославская область	32	7100	176 500,0	176 500,0	
г. Москва	32	7300	176 449 183,6	143 474 600,0	32 974 583,6
г. Севастополь	32	7400	959 559,3		959 559,3
Республика Крым	32	7500	13 247 831,8		13 247 831,8
Республика Адыгея	32	7600	6 759 844,1		6 990 844,1
Республика Алтай	32	7700	4 882 140,1		4 882 140,1
Еврейская АО	32	7800	703 946,3		703 946,3
Карачаево-Черкесская Республика	32	7900	7 947 730,6	4 408 941,0	3 538 789,6
Республика Хакассия	32	8000	20 000,0		20 000,0
Ненецкий АО	32	8400	12 850,0		12 850,0
Ханты-Мансийский АО	32	8700	221 458 571,7	170 792 167,6	50 666 404,1
Чукотский АО	32	8800	2 494 636,8	803 263,6	1 691 373,2
Ямало-Ненецкий АО	32	9000	11 712 303,3	8 147 241,7	8 401 556,6
Забайкальский край	32	9100	55 270 019,8	4 836,4	55 285 183,4
Чеченская Республика	32	9400	2 024 947,5	2 024 947,5	
"Развитие федеративных отношений и создание условий для эффективного и ответственного управления региональными и муниципальными финансами"	36		195 291 241 469,1	503 610 064 874,1	262 151 187 651,7
Республика Башкортостан	36	0100	2 935 037 838,8	13 539 853 186,0	5 328 443 087,4
Республика Бурятия	36	0200	1 296 321 150,9	5 342 428 565,2	1 923 761 593,4
Республика Дагестан	36	0300	1 189 504 229,2	8 162 365 200,6	3 297 943 588,2
Республика Кабардино-Балкарская	36	0400		533 480 900,0	400 881 692,1
Республика Калмыкия	36	0500	272 421 332,0	112 912 800,0	382 761 429,1
Республика Карелия	36	0600	734 969 979,2	1 822 899 577,2	863 322 250,1
Республика Коми	36	0700	1 165 226 872,3	1 848 663 425,4	1 661 999 591,9
Республика Марий Эл	36	0800	573 708 948,6	1 513 171 152,3	968 444 233,9
Республика Мордовия	36	0900	8 230 541,4	2 147 500 875,7	10 119 241,4
Республика Северная Осетия-Алания	36	1000	162 587 138,3	1 291 637 400,0	343 848 338,7
Республика Татарстан	36	1100	41 036,3	2 128 391 236,3	
Республика Тыва	36	1200	188 244 818,1	3 233 532 100,4	425 681 370,9
Республика Удмуртия	36	1300	134 675 149,9	5 259 023 476,1	769 702 041,9
Республика Ингушетия	36	1400	419 409 589,2	847 759 917,5	750 585 484,2
Чувашская Республика	36	1500	59 457 021,5	1 715 541 300,0	720 091 791,9
Республика Саха (Якутия)	36	1600	1 503 586 321,7	25 543 107 009,6	10 462 637 975,1
Алтайский край	36	1700	942 578 625,6	4 049 588 206,7	1 898 536 040,0
Краснодарский край	36	1800	1 618 793 764,0	7 644 344 685,0	2 220 546 651,0
Красноярский край	36	1900	4 136 428 407,1	25 541 718 807,3	8 695 581 489,5
Приморский край	36	2000	2 858 174 204,2		3 340 919 014,4
Ставропольский край	36	2100	218 431 740,8	7 660 439 629,9	665 905 740,8
Хабаровский край	36	2200	761 387 603,3	5 942 265 880,6	1 836 510 256,2

Наименование государственной программы Российской Федерации (субъекта)	ГПРФ	ТОФК	Консолидированный бюджет субъекта РФ, руб.	Бюджет субъекта РФ, руб.	Бюджеты муниципальных образований, руб.
Амурская область	36	2300	1 839 728 736,1	6 047 155 688,7	2 719 886 345,2
Архангельская область	36	2400	2 315 654 833,0	4 690 801 331,5	2 900 744 738,2
Астраханская область	36	2500	2 515 093 718,9	1 483 819 296,2	2 922 745 653,5
Белгородская область	36	2600	4 749 446 619,1	5 772 186 872,8	4 220 124 530,5
Брянская область	36	2700	58 523 746,8	3 595 088 950,0	195 254 909,7
Владимирская область	36	2800	1 251 718 175,1	4 279 732 755,0	2 470 436 247,9
Волгоградская область	36	2900	3 477 849 630,6	3 695 831 693,4	3 444 798 664,8
Вологодская область	36	3000	2 837 840 925,9	3 636 238 084,2	3 610 439 294,9
Воронежская область	36	3100	4 077 841 388,9	4 427 227 675,2	6 844 951 637,9
Нижегородская область	36	3200	3 798 055 816,3	8 873 747 976,8	5 482 850 651,8
Ивановская область	36	3300	1 022 523 025,7	4 222 172 169,6	1 035 363 320,7
Иркутская область	36	3400	4 430 161 285,0	9 419 907 328,5	7 367 446 996,8
Калининградская область	36	3500	943 058 634,8	1 501 468 000,0	994 077 039,9
Тверская область	36	3600	1 707 452 221,8	9 191 433,9	2 143 684 796,7
Калужская область	36	3700	2 138 388 866,3	6 484 441 246,7	3 050 351 640,5
Камчатский край	36	3800	1 831 031 103,8	8 069 702 763,4	3 406 384 811,8
Кемеровская область	36	3900	18 668 217,5	22 697 274 492,7	1 895 925 180,7
Кировская область	36	4000	2 782 837 395,4	36 183 975,1	3 564 564 004,9
Костромская область	36	4100	1 069 947 478,5	3 423 067 738,6	1 377 148 622,0
Самарская область	36	4200	5 136 372 988,7	6 273 982 434,7	6 121 415 264,0
Курганская область	36	4300	360 028 160,3	5 337 641 174,0	1 458 134 084,4
Курская область	36	4400	396 755 481,0	2 357 846 525,5	470 851 583,3
Ленинградская область	36	4500	5 549 872 260,2	3 566 714 215,2	8 569 459 368,4
Липецкая область	36	4600	2 154 059 097,9	3 085 379 214,5	2 143 595 399,4
Магаданская область	36	4700	751 518 044,7	3 374 624 025,9	643 389 025,2
Московская область	36	4800	27 275 084 344,0	11 084 041 999,3	26 674 020 130,2
Мурманская область	36	4900	3 422 595 206,5	6 770 039 510,3	2 851 102 502,7
Новгородская область	36	5000	831 009 068,8	2 407 014 260,1	831 401 058,0
Новосибирская область	36	5100	9 906 935 239,7	14 650 337 136,5	12 577 039 971,2
Омская область	36	5200	4 277 668 066,2	7 049 231 208,6	3 529 258 298,2
Оренбургская область	36	5300	2 777 072 457,8	8 142 971 636,8	4 532 373 061,8
Орловская область	36	5400	108 396 193,4	1 522 549 399,9	242 632 595,6
Пензенская область	36	5500	1 091 858 860,6	5 997 649 938,7	1 826 376 602,0
Пермский край	36	5600	3 325 378 485,4	10 018 537 349,9	5 204 217 498,7
Псковская область	36	5700	885 336 163,6	1 586 326 419,4	852 901 084,2
Ростовская область	36	5800	3 631 409 607,3	8 583 041 700,0	3 684 139 373,8
Рязанская область	36	5900	1 387 255 041,4	1 887 310 322,4	1 895 614 370,8
Саратовская область	36	6000	6 067 891 213,6	8 448 885 535,7	4 839 876 953,8
Сахалинская область	36	6100	3 469 495 162,5	9 268 942 503,1	3 422 754 624,8
Свердловская область	36	6200	4 583 588 659,4	25 905 114 142,7	5 553 159 251,5
Смоленская область	36	6300	1 848 800 399,2	3 505 754 000,4	2 533 463 916,8
Тамбовская область	36	6400	237 355 502,8	3 074 654 600,0	510 196 798,8
Томская область	36	6500	1 611 081 748,9	5 971 063 046,6	1 984 310 855,0
Тульская область	36	6600	760 599 602,2	1 767 319 000,0	1 131 576 703,6
Тюменская область	36	6700	230 130 227,6	35 074 733 985,6	471 144 496,2
Ульяновская область	36	6800	1 755 453 571,8	147 533 553,0	2 150 980 928,5
Челябинская область	36	6900	3 953 271 223,9	15 564 768 795,3	6 462 269 905,0
Ярославская область	36	7100	213 135 112,3	4 373 946 205,1	763 893 176,6
г. Москва	36	7300	3 479 639 767,2	326 115 500,0	3 417 676 912,4
г. Севастополь	36	7400	162 987 121,8	88 659 305,0	133 356 416,8
Республика Крым	36	7500	1 494 554 307,5		1 511 961 392,5
Республика Адыгея	36	7600	483 233 486,1	1 289 057 886,7	596 055 220,8
Республика Алтай	36	7700	625 533 012,7	2 509 428 579,4	1 007 093 622,9
Еврейская АО	36	7800	301 748 589,7	701 003 022,8	303 457 046,9
Карачаево-Черкесская Республика	36	7900	236 760 888,5	1 236 066 327,0	519 809 512,9
Республика Хакасия	36	8000	927 706 981,1	2 443 298 789,2	1 585 551 520,3
Ненецкий АО	36	8400	495 347 014,9	250 668 460,9	574 523 471,6
Ханты-Мансийский АО	36	8700	10 647 214 868,9	10 886 846 071,1	14 583 165 815,6
Чукотский АО	36	8800	1 502 097 112,9	2 491 725 303,0	1 555 428 681,7
Ямало-Ненецкий АО	36	9000	9 514 707 656,9	24 859 263 925,8	10 366 516 371,9
Забайкальский край	36	9100	2 921 710 519,3	8 695 015 229,8	3 875 500 571,6
Чеченская Республика	36	9400	453 554 818,4	2 789 097 830,6	1 574 140 221,2
"Управление федеральным имуществом"	38		57 185 788 291,1	35 896 721 693,3	23 852 049 015,5
Республика Башкортостан	38	0100	280 107 200,0	140 070 287,6	152 587 824,8
Республика Бурятия	38	0200	446 499 181,1	38 175 925,2	417 020 010,0
Республика Дагестан	38	0300	519 817 369,8	252 543 914,9	267 273 454,9
Республика Кабардино-Балкарская	38	0400	76 813 016,7	20 387 046,1	56 425 970,6
Республика Калмыкия	38	0500	128 778 185,7	66 327 748,4	62 503 787,3
Республика Карелия	38	0600	11 268 349,7		16 154 623,2
Республика Коми	38	0700	303 234 224,9	162 639 753,6	151 017 071,0
Республика Марий Эл	38	0800	248 363 739,9	78 154 782,1	176 669 456,7

Наименование государственной программы Российской Федерации (субъекта)	ГПРФ	ТОФК	Консолидированный бюджет субъекта РФ, руб.	Бюджет субъекта РФ, руб.	Бюджеты муниципальных образований, руб.
Республика Мордовия	38	0900	112 090 229,1	20 359 964,3	91 730 264,8
Республика Северная Осетия-Алания	38	1000	33 466 620,4	32 958 620,4	508 000,0
Республика Татарстан	38	1100	3 775 622 605,9	3 723 199 834,6	52 422 771,4
Республика Тыва	38	1200	312 086 632,7	28 371 734,7	299 458 913,1
Республика Удмуртия	38	1300	172 215 507,8	56 424 623,9	119 045 163,9
Республика Ингушетия	38	1400	26 130 830,0	26 130 830,0	
Чувашская Республика	38	1500	25 877 200,7	1 551 168,0	24 326 032,7
Республика Саха (Якутия)	38	1600	926 835 578,7	483 448 299,5	483 527 471,3
Алтайский край	38	1700	269 260 467,0	3 051 795,0	277 432 955,9
Краснодарский край	38	1800	1 481 544 422,4	6 548 494,7	1 475 140 427,7
Красноярский край	38	1900	1 089 139 282,2	53 367 794,9	1 041 633 986,7
Приморский край	38	2000	109 670 963,5		109 670 963,5
Ставропольский край	38	2100	811 341 906,4	394 620 626,2	416 721 280,3
Хабаровский край	38	2200	605 595 535,3	93 191 328,5	514 136 278,1
Амурская область	38	2300	269 512 613,5	88 492 690,6	182 197 416,1
Архангельская область	38	2400	158 381 419,2	81 789 459,6	76 596 959,6
Астраханская область	38	2500	187 424 789,8		188 467 950,7
Белгородская область	38	2600	97 040 804,6		97 040 804,6
Брянская область	38	2700	454 705 277,0	291 558 156,9	166 602 808,0
Владимирская область	38	2800	167 280 493,4	33 423 912,3	134 753 381,1
Волгоградская область	38	2900	138 084 321,8	937 335,0	139 889 836,2
Вологодская область	38	3000	204 833 190,9	27 659 771,1	179 697 171,5
Воронежская область	38	3100	555 314 246,8	316 786 263,5	238 602 983,3
Нижегородская область	38	3200	660 218 504,7	286 322 826,3	374 515 678,4
Ивановская область	38	3300	250 407 895,4	13 828 000,0	238 962 887,4
Иркутская область	38	3400	946 158 669,8	389 235 078,3	557 221 008,6
Калининградская область	38	3500	331 962 221,1		337 916 650,9
Тверская область	38	3600	261 535 385,8	92 254 871,2	170 832 822,5
Калужская область	38	3700	641 041 357,8	463 761 816,9	179 437 856,9
Камчатский край	38	3800	564 343 159,4	342 084 513,4	226 819 128,1
Кемеровская область	38	3900	1 276 599 248,6	107 902 085,0	1 172 912 440,1
Кировская область	38	4000	349 921 290,4	55 945 595,2	294 810 601,3
Костромская область	38	4100	75 531 402,7	36 476 996,6	39 054 406,2
Самарская область	38	4200	976 503 495,7	351 207 974,8	635 061 111,1
Курганская область	38	4300	143 020 321,6	41 212 442,0	102 356 229,6
Курская область	38	4400	317 955 100,8	183 964 184,6	135 240 559,1
Ленинградская область	38	4500	825 659 972,9	748 915 270,0	97 894 427,6
Липецкая область	38	4600	319 558 888,5	152 739 415,4	166 819 473,1
Магаданская область	38	4700	71 705 535,2		71 705 535,2
Московская область	38	4800	2 341 075 253,4	873 630 711,1	1 938 198 418,7
Мурманская область	38	4900	747 775 716,4	97 362 594,8	653 426 653,2
Новгородская область	38	5000	117 821 228,5	30 606 401,4	87 214 827,1
Новосибирская область	38	5100	150 098 065,9		152 143 672,1
Омская область	38	5200	600 723 802,1	271 018 426,3	334 069 145,7
Оренбургская область	38	5300	209 372 153,8	119 120 155,5	114 834 388,7
Орловская область	38	5400	16 725 138,2		46 001 003,4
Пензенская область	38	5500	438 209 892,4	239 448 335,7	201 734 337,5
Пермский край	38	5600	1 543 769 136,7	808 710 229,7	742 334 566,9
Псковская область	38	5700	457 130 643,2	353 809 862,1	105 208 580,9
Ростовская область	38	5800	289 599 810,0		289 952 610,0
Рязанская область	38	5900	264 322 075,1	209 927 405,6	54 394 669,5
Саратовская область	38	6000	211 204 515,3	127 788 788,6	83 415 726,6
Сахалинская область	38	6100	1 429 805 571,8	893 617 142,4	536 188 429,4
Свердловская область	38	6200	4 930 001 091,1	4 074 746 421,0	857 610 005,9
Смоленская область	38	6300	96 257 645,3	73 070 164,9	25 183 273,6
Тамбовская область	38	6400	183 437 339,4	96 319 757,1	90 377 582,3
Томская область	38	6500	113 637 695,2	109 162 320,4	4 765 374,9
Тульская область	38	6600	451 831 843,3	69 760 126,9	384 543 011,2
Тюменская область	38	6700	2 181 120 319,5	3 556 425 106,7	342 442 461,0
Ульяновская область	38	6800	155 024 066,6	136 515 220,6	18 508 845,9
Челябинская область	38	6900	3 301 771 646,2	2 521 494 519,1	781 242 537,4
Ярославская область	38	7100	162 341 679,4	20 276 184,2	142 330 204,6
г. Москва	38	7300	6 060 774 680,3	6 050 520 691,0	10 253 989,3
г. Севастополь	38	7400	19 248 978,8	2 951 702,8	16 297 276,0
Республика Крым	38	7500	546 413 345,8	461 311 693,8	85 139 360,4
Республика Адыгея	38	7600	33 240 869,3	17 505 455,8	15 735 413,5
Республика Алтай	38	7700	133 651 471,9		133 736 080,9
Еврейская АО	38	7800	9 981 249,0		10 526 949,0
Карачаево-Черкесская Республика	38	7900	32 745 842,8	18 337 754,2	14 408 088,6
Республика Хакасия	38	8000	58 426 553,5	45 793 157,7	12 633 395,8
Ненецкий АО	38	8400	73 915 400,6	71 244 861,0	3 805 466,2

Наименование государственной программы Российской Федерации (субъекта)	ГПРФ	ТОФК	Консолидированный бюджет субъекта РФ, руб.	Бюджет субъекта РФ, руб.	Бюджеты муниципальных образований, руб.
Ханты-Мансийский АО	38	8700	5 516 828 151,3	4 342 948 705,9	1 183 554 062,6
Чукотский АО	38	8800	202 971 881,2	141 127 240,0	61 844 641,2
Ямало-Ненецкий АО	38	9000	1 800 713 303,9	83 352 170,7	1 803 680 096,9
Забайкальский край	38	9100	239 405 063,2	190 795 155,2	49 540 520,0
Чеченская Республика	38	9400	53 956 514,0		53 956 514,0
"Управление государственными финансами и регулирование финансовых рынков"	39		142 031 987 053,5	118 329 590 515,5	44 175 590 572,2
Республика Башкортостан	39	0100	2 211 100 490,1	990 993 684,1	1 463 674 835,4
Республика Бурятия	39	0200	808 794 502,4	534 750 631,7	281 498 161,1
Республика Дагестан	39	0300	182 216 982,5	53 644 800,0	131 334 982,5
Республика Кабардино-Балкарская	39	0400	556 443 468,2	412 499 839,6	143 943 628,6
Республика Калмыкия	39	0500	310 264 252,5	277 080 825,1	97 424 127,4
Республика Карелия	39	0600	1 161 774 712,2	1 074 730 652,3	124 526 314,6
Республика Коми	39	0700	3 068 955 781,8	2 579 596 021,8	493 418 555,7
Республика Марий Эл	39	0800	1 210 860 893,9	1 239 605 675,4	38 805 761,8
Республика Мордовия	39	0900	2 917 788 230,8	2 491 230 386,0	435 815 370,0
Республика Северная Осетия-Алания	39	1000	213 289 498,4	192 724 530,5	20 564 967,9
Республика Татарстан	39	1100	912 145 729,3	912 145 729,3	
Республика Тыва	39	1200	64 719 041,7		93 055 401,7
Республика Удмуртия	39	1300	4 964 723 044,8	2 526 866 956,1	2 441 701 173,0
Республика Ингушетия	39	1400	143 933 545,0	65 633 306,2	84 332 148,8
Чувашская Республика	39	1500	810 907 653,9	292 636 697,7	714 073 139,0
Республика Саха (Якутия)	39	1600	3 378 401 304,0	6 763 737 422,7	941 615 999,1
Алтайский край	39	1700	628 492,1		628 492,1
Краснодарский край	39	1800	6 146 198 262,0	4 367 567 695,9	1 825 125 066,1
Красноярский край	39	1900	8 724 710 421,2	7 502 623 779,6	1 487 672 978,1
Приморский край	39	2000	539 889 943,4		551 124 917,8
Ставропольский край	39	2100	1 611 743 451,0	1 388 141 385,8	882 031 463,8
Хабаровский край	39	2200	2 813 950 773,6	2 552 777 565,8	375 485 280,6
Амурская область	39	2300	1 140 309 218,1	848 692 681,4	434 516 744,5
Архангельская область	39	2400	2 025 281 757,6	1 491 671 904,4	549 408 507,7
Астраханская область	39	2500	862 680 759,4	900 325 066,3	37 643 211,1
Белгородская область	39	2600	1 971 837 370,5	1 770 613 475,7	310 738 650,8
Брянская область	39	2700	1 994 795 497,5	245 872 595,5	1 751 993 983,4
Владимирская область	39	2800	168 399 847,5	18 715 200,3	153 138 947,2
Волгоградская область	39	2900	4 081 194 103,0	2 800 031 571,7	1 288 285 721,3
Вологодская область	39	3000	632 648 982,9	458 590 796,4	178 694 862,6
Воронежская область	39	3100	2 511 967 853,9	825 739 641,3	2 312 238 427,9
Нижегородская область	39	3200	6 116 070 041,8	4 742 405 015,2	1 814 660 981,8
Ивановская область	39	3300	2 057 939 740,7	1 881 483 475,8	239 885 081,0
Иркутская область	39	3400	1 446 898 247,9	722 908 164,4	952 846 813,9
Калининградская область	39	3500	472 143 411,9	364 948 256,0	119 365 907,9
Тверская область	39	3600	443 710 225,0	2 645 630 607,1	302 671 023,9
Калужская область	39	3700	572 598 666,4	267 273 671,8	460 727 125,0
Камчатский край	39	3800	310 671 940,4	172 921 308,9	137 750 631,6
Кемеровская область	39	3900	2 119 380 496,9	1 407 234 674,4	717 770 515,5
Кировская область	39	4000	1 080 819 931,3	4 995 721 012,6	352 543 467,6
Костромская область	39	4100	1 194 260 999,8	781 971 237,6	423 482 758,9
Самарская область	39	4200	4 568 523 654,7	4 203 549 991,7	382 935 547,2
Курганская область	39	4300	1 092 651 284,2	1 006 306 932,2	162 660 462,9
Курская область	39	4400	238 403 756,4	131 306 302,3	107 100 204,1
Ленинградская область	39	4500	213 502 428,7	35 033 976,7	187 535 105,7
Липецкая область	39	4600	1 039 468 928,5	800 135 160,9	239 983 767,5
Магаданская область	39	4700	1 178 609 762,9	973 496 825,5	205 112 937,4
Московская область	39	4800	8 272 206 806,7	6 165 199 542,1	2 132 254 558,3
Мурманская область	39	4900	156 845 226,1	11 245 090,6	156 605 166,5
Новгородская область	39	5000	295 081 039,0		366 354 994,0
Новосибирская область	39	5100	2 964 304 543,1	1 712 273 356,5	1 252 031 186,6
Омская область	39	5200	417 485 801,9	33 070 869,2	433 238 826,7
Оренбургская область	39	5300	2 277 551 930,6	2 058 381 357,3	320 543 688,7
Орловская область	39	5400	966 391 507,6	945 623 645,6	23 051 662,0
Пензенская область	39	5500	1 575 489 339,7	1 060 218 070,1	588 101 095,5
Пермский край	39	5600	404 975 323,6	116 456 310,8	444 186 125,0
Псковская область	39	5700	819 992 002,9	807 739 657,5	37 178 290,6
Ростовская область	39	5800	1 913 128 615,7	1 365 236 658,9	548 077 836,8
Рязанская область	39	5900	892 882 914,4	791 883 933,7	306 331 649,3
Саратовская область	39	6000	2 510 639 575,6	2 229 322 073,1	585 255 564,2
Сахалинская область	39	6100	586 898 814,9	666 561 798,0	226 807 396,5
Свердловская область	39	6200	3 960 495 073,4	3 471 912 408,9	489 169 864,5
Смоленская область	39	6300	1 121 594 523,0	848 588 628,5	288 005 894,6
Тамбовская область	39	6400	1 662 355 292,6	1 187 620 466,1	539 436 126,5

Наименование государственной программы Российской Федерации (субъекта)	ГПРФ	ТОФК	Консолидированный бюджет субъекта РФ, руб.	Бюджет субъекта РФ, руб.	Бюджеты муниципальных образований, руб.
Томская область	39	6500	1 951 536 391,8	1 794 239 468,5	158 386 923,4
Тульская область	39	6600	1 402 386 895,6	1 008 957 680,8	402 964 420,4
Тюменская область	39	6700	5 099 733 647,9	799 380 336,6	4 310 421 870,8
Ульяновская область	39	6800	1 279 522 629,4	4 728 105 272,8	59 469 749,6
Челябинская область	39	6900	734 493 308,7	273 639 491,6	740 005 019,9
Ярославская область	39	7100	2 997 298 505,6	2 212 428 418,8	822 743 545,2
г. Санкт-Петербург	39	7200	2 728 340 870,0	2 728 340 870,0	
г. Москва	39	7300	2 318 040 052,0	2 235 066 232,7	82 973 819,4
г. Севастополь	39	7400	43 436 500,0	43 436 500,0	
Республика Крым	39	7500	340 300,7		340 300,7
Республика Адыгея	39	7600	238 860 609,8	156 654 284,9	84 988 524,9
Республика Алтай	39	7700	178 344 779,7	130 823 552,4	60 426 863,4
Еврейская АО	39	7800	296 018 496,9	210 619 282,6	85 895 414,3
Карачаево-Черкесская Республика	39	7900	523 390 259,2	490 092 898,0	33 340 161,2
Республика Хакасия	39	8000	1 417 741 421,5	1 370 210 851,0	47 530 570,5
Ненецкий АО	39	8400	190 920 163,1	190 920 163,1	
Ханты-Мансийский АО	39	8700	2 127 252 967,2	1 983 344 226,8	143 908 740,4
Чукотский АО	39	8800	9 342 971,4	9 342 971,4	
Ямало-Ненецкий АО	39	9000	2 678 412 482,6	2 476 868 483,5	340 903 941,3
Забайкальский край	39	9100	2 298 181 017,8	1 300 063 731,4	1 173 568 986,2
Чеченская Республика	39	9400	431 865 069,0	4 154 800,0	439 547 641,0
"Внешнеполитическая деятельность"	41		5 655 548 458,4	3 344 761 988,5	2 404 129 856,0
Республика Башкортостан	41	0100	1 647 061 922,2	1 634 293 389,7	12 768 532,5
Республика Бурятия	41	0200	8 570 814,2	4 117 823,0	4 452 991,2
Республика Дагестан	41	0300	423 571 756,8	312 209 185,9	111 362 570,9
Республика Калмыкия	41	0500	342 889,0		342 889,0
Республика Карелия	41	0600	356 986,4		356 986,4
Республика Коми	41	0700	231 100,2		231 100,2
Республика Марий Эл	41	0800	108 992,0		108 992,0
Республика Северная Осетия-Алания	41	1000	17 314 318,0	17 270 318,0	44 000,0
Республика Тыва	41	1200	2 653 395,0		2 653 395,0
Республика Ингушетия	41	1400	544 738 787,2	532 700 000,0	12 038 787,2
Республика Саха (Якутия)	41	1600	9 876 349,0	4 605 400,0	5 270 949,0
Алтайский край	41	1700	1 234 460,0	1 000 000,0	234 460,0
Краснодарский край	41	1800	63 637 441,8	52 789 824,5	10 847 617,3
Красноярский край	41	1900	2 801 893,5		2 801 893,5
Приморский край	41	2000	3 310 438,5		3 310 438,5
Хабаровский край	41	2200	234 060,8		234 060,8
Амурская область	41	2300	9 204 844,8		9 204 844,8
Архангельская область	41	2400	7 599 034,4		7 731 834,4
Астраханская область	41	2500	500 000,0	500 000,0	
Владимирская область	41	2800	29 271 203,9		29 271 203,9
Волгоградская область	41	2900	288 346 169,5		288 346 169,5
Вологодская область	41	3000	2 911 232,4		2 911 232,4
Воронежская область	41	3100	16 639 968,4		16 639 968,4
Нижегородская область	41	3200	23 798 200,2		25 049 100,2
Ивановская область	41	3300	36 997,4		36 997,4
Иркутская область	41	3400	24 435 108,3		24 509 028,2
Калининградская область	41	3500	1 079 478,6		1 079 478,6
Тверская область	41	3600	21 703 661,3		21 703 661,3
Калужская область	41	3700	2 538 015,3		3 013 643,8
Камчатский край	41	3800	104 792 166,1		104 792 166,1
Кировская область	41	4000	319 797,5		319 797,5
Костромская область	41	4100	13 094 456,5		13 094 456,5
Самарская область	41	4200	1 221 748,6		1 221 748,6
Курская область	41	4400	163 637,0	163 637,0	
Ленинградская область	41	4500	135 890 987,6	30 818 505,7	135 853 438,2
Липецкая область	41	4600	4 634 717,8		4 634 717,8
Магаданская область	41	4700	611 903 690,1	2 363 820,0	609 539 870,1
Московская область	41	4800	310 255 338,8		362 287 475,5
Мурманская область	41	4900	2 286 398,6	1 676 785,3	609 613,3
Новгородская область	41	5000	1 778 466,5		1 778 466,5
Омская область	41	5200	140 871,5		140 871,5
Оренбургская область	41	5300	18 916 349,9		18 916 349,9
Орловская область	41	5400	587 849,0		645 979,0
Пермский край	41	5600	32 940 404,5		34 579 877,5
Псковская область	41	5700	6 346 852,4		6 346 852,4
Ростовская область	41	5800	248 378,7		248 378,7
Рязанская область	41	5900	47 007,7		47 007,7
Саратовская область	41	6000	14 522 029,8	4 976 832,0	9 545 197,8
Сахалинская область	41	6100	1 617 094,0		1 617 094,0

Наименование государственной программы Российской Федерации (субъекта)	ГПРФ	ТОФК	Консолидированный бюджет субъекта РФ, руб.	Бюджет субъекта РФ, руб.	Бюджеты муниципальных образований, руб.
Свердловская область	41	6200	50 233 402,2	29 312 541,0	26 914 602,2
Смоленская область	41	6300	6 493 242,5		6 493 242,5
Тамбовская область	41	6400	837 156,4		837 156,4
Тульская область	41	6600	544 627,8		544 627,8
Тюменская область	41	6700	240 000,0		240 000,0
Ульяновская область	41	6800	69 263 082,2		69 343 082,2
Челябинская область	41	6900	61 001 382,2		61 685 322,9
г. Москва	41	7300	505 571 699,8	491 495 767,7	14 075 932,1
Республика Адыгея	41	7600	76 232 476,1	66 023 596,4	10 208 879,7
Республика Алтай	41	7700	1 618 639,3	1 471 562,0	147 077,3
Еврейская АО	41	7800	49 740,0		49 740,0
Карачаево-Черкесская Республика	41	7900	106 217 342,0	105 703 900,0	513 442,0
Республика Хакасия	41	8000	794 546,9		794 546,9
Ненецкий АО	41	8400	1 963 861,4	1 919 376,4	44 485,0
Ханты-Мансийский АО	41	8700	202 208 740,5		202 208 740,5
Чукотский АО	41	8800	1 386 900,0		1 386 900,0
Ямало-Ненецкий АО	41	9000	65 615 654,7		65 615 654,7
Забайкальский край	41	9100	40 108 478,9		40 250 238,9
Чеченская Республика	41	9400	49 349 723,8	49 349 723,8	
"Юстиция"	42		22 289 843 382,7	18 210 940 697,2	5 332 844 844,7
Республика Башкортостан	42	0100	1 050 355 614,9	1 037 397 321,1	38 145 108,2
Республика Бурятия	42	0200	115 504 824,3	80 279 010,0	36 082 088,4
Республика Дагестан	42	0300	1 583 155 107,4	1 014 514 832,0	568 640 275,5
Республика Калмыкия	42	0500	436 800,0	1 672 500,0	436 800,0
Республика Карелия	42	0600	283 014 456,8	183 989 439,1	99 025 017,7
Республика Коми	42	0700	95 171 086,1		95 769 070,1
Республика Марий Эл	42	0800	145 140 467,4	103 303 590,2	44 648 245,7
Республика Мордовия	42	0900	179 563 750,1	179 188 779,4	72 126 481,8
Республика Северная Осетия-Алания	42	1000	141 221 350,7	141 741 258,7	230 850,0
Республика Татарстан	42	1100	673 565 204,3	673 565 204,3	123 800,0
Республика Тыва	42	1200	104 045 813,8	104 353 370,2	3 972 443,6
Республика Удмуртия	42	1300	41 749 356,7	45 748 556,7	
Республика Ингушетия	42	1400	44 325 837,0	35 185 361,9	9 140 475,1
Чувашская Республика	42	1500	221 678 866,7	221 675 866,7	65 786 200,0
Республика Саха (Якутия)	42	1600	142 919 397,5	87 947 179,5	54 984 818,0
Алтайский край	42	1700	237 932 711,3	237 820 011,3	162 600,0
Краснодарский край	42	1800	1 037 004 913,8	362 432 711,3	674 572 202,5
Красноярский край	42	1900	250 687 269,8	218 058 905,7	41 632 664,1
Приморский край	42	2000	177 928 498,9		177 928 498,9
Хабаровский край	42	2200	5 721 046,2		5 721 046,2
Амурская область	42	2300	168 498 636,9	36 576 784,5	131 963 006,7
Архангельская область	42	2400	562 137 841,2	530 894 728,9	36 344 366,9
Астраханская область	42	2500	227 491 201,5	233 563 111,0	1 412 122,5
Белгородская область	42	2600	300 730 748,4	340 451 283,0	28 125 465,4
Брянская область	42	2700	193 534 611,9	193 534 611,9	
Владимирская область	42	2800	23 120 984,4	5 627 423,7	17 649 560,6
Волгоградская область	42	2900	191 763 315,3	168 739 165,0	153 087 650,3
Вологодская область	42	3000	43 191 744,1	31 830,0	43 159 914,1
Воронежская область	42	3100	188 433 811,1	242 050 579,6	10 149 362,0
Нижегородская область	42	3200	10 119 225,5		10 119 225,5
Ивановская область	42	3300	175 011 051,9	140 536 196,8	34 480 461,1
Иркутская область	42	3400	595 000 630,5	593 271 333,0	7 789 297,4
Калининградская область	42	3500	155 213 927,3	148 127 664,5	9 779 308,6
Тверская область	42	3600	40 241 841,5		40 241 841,5
Калужская область	42	3700	3 657 107,9		7 260 345,9
Камчатский край	42	3800	59 447 058,2	44 073 453,5	25 422 368,1
Кемеровская область	42	3900	111 508 855,8		111 508 855,8
Кировская область	42	4000	256 868 025,3	251 445 128,7	5 900 979,0
Костромская область	42	4100	93 443 222,7	44 601 064,3	48 842 158,4
Самарская область	42	4200	530 716 129,6	489 891 120,4	40 825 009,2
Курганская область	42	4300	209 499 850,9	159 483 383,9	50 490 867,0
Курская область	42	4400	247 459 890,4	314 839 556,1	9 513 233,9
Ленинградская область	42	4500	314 812 818,3	100 216 171,0	214 596 647,3
Липецкая область	42	4600	281 374 386,1	241 622 067,6	53 925 005,2
Магаданская область	42	4700	3 471 867 315,5	3 419 042 044,1	52 825 271,4
Московская область	42	4800	87 918 750,5		87 918 750,5
Мурманская область	42	4900	348 887 116,4	355 579 648,6	40 088 717,4
Новгородская область	42	5000	22 742 713,6	53 514 544,4	10 329 993,0
Новосибирская область	42	5100	530 536 813,8	528 532 470,7	4 737 743,0
Омская область	42	5200	573 046 666,0	567 372 680,9	5 675 785,1
Оренбургская область	42	5300	209 341 265,1	114 761 660,3	177 837 414,2

Наименование государственной программы Российской Федерации (субъекта)	ГПРФ	ТОФК	Консолидированный бюджет субъекта РФ, руб.	Бюджет субъекта РФ, руб.	Бюджеты муниципальных образований, руб.
Орловская область	42	5400	173 153,8		175 817,8
Пензенская область	42	5500	161 087 197,5	134 764 796,7	29 296 600,8
Пермский край	42	5600	302 482 398,1	33 572 381,8	281 840 416,3
Псковская область	42	5700	133 252 702,3	122 563 725,1	12 117 228,8
Ростовская область	42	5800	127 569 753,7	255 970 584,6	91 762 369,1
Рязанская область	42	5900	83 794 907,8	83 744 571,8	50 336,0
Саратовская область	42	6000	536 808 787,4	432 965 572,8	103 843 214,7
Сахалинская область	42	6100	83 315 933,0		83 315 933,0
Свердловская область	42	6200	327 323 163,9	78 060 500,0	249 295 963,9
Смоленская область	42	6300	57 619 034,4	20 285 087,6	37 334 446,8
Тамбовская область	42	6400	36 882 211,4		36 882 211,4
Томская область	42	6500	35 952 308,7		57 943 899,7
Тульская область	42	6600	138 236 131,2	114 707 396,7	23 758 734,5
Тюменская область	42	6700	540 000,0		540 000,0
Ульяновская область	42	6800	93 366 275,3	92 718 087,0	15 590 688,3
Челябинская область	42	6900	1 186 462 443,1	847 480 708,1	550 820 205,7
Ярославская область	42	7100	984 557,0	363 270,0	621 287,0
г. Москва	42	7300	1 593 773 877,5	1 593 773 877,5	
г. Севастополь	42	7400	31 374 421,9	31 374 421,9	
Республика Крым	42	7500	73 661 437,7	71 006 558,9	2 654 878,9
Республика Адыгея	42	7600	33 123 561,0	31 438 214,4	1 685 346,6
Республика Алтай	42	7700	93 177 774,9	82 131 844,2	11 045 930,8
Еврейская АО	42	7800	35 805 634,9	34 411 746,9	3 477 588,0
Карачаево-Черкесская Республика	42	7900	55 376 365,5	23 872 900,0	31 510 215,5
Ненецкий АО	42	8400	67 562 657,0	64 437 597,4	6 725 559,7
Ханты-Мансийский АО	42	8700	207 421 549,7	4 495 549,4	205 451 345,9
Чукотский АО	42	8800	25 591 080,4	9 547 700,0	25 591 080,4
Ямало-Ненецкий АО	42	9000	5 506 757,4		5 506 757,4
Забайкальский край	42	9100	2 877 375,4		2 877 375,4
"Развитие оборонно-промышленного комплекса"	44		156 604 408,3	5 578 768,1	154 220 682,2
Республика Башкортостан	44	0100	76 000,0		76 000,0
Республика Бурятия	44	0200	4 023 950,3		4 023 950,3
Республика Северная Осетия-Алания	44	1000	33 390,0		33 390,0
Красноярский край	44	1900	7 576,4		7 576,4
Белгородская область	44	2600	219 820,0	219 820,0	
Иркутская область	44	3400	1 549 199,9		1 549 199,9
Тверская область	44	3600	24 000,0		24 000,0
Калужская область	44	3700	1 254 269,6		1 254 269,6
Кировская область	44	4000	82 300,0		737 500,0
Костромская область	44	4100			650 000,0
Ленинградская область	44	4500	554 014,6		554 014,6
Московская область	44	4800	29 091 022,1		29 091 022,1
Оренбургская область	44	5300	1 343 120,0		1 343 120,0
Орловская область	44	5400	8 000,0		8 000,0
Пермский край	44	5600	1 134 792,6		1 134 792,6
Саратовская область	44	6000	100 000,0		100 000,0
Сахалинская область	44	6100	100 140 935,9		100 140 935,9
Свердловская область	44	6200	425 980,7		425 980,7
Смоленская область	44	6300	8 288 038,0		8 288 038,0
Ульяновская область	44	6800	169 501,1		169 501,1
Челябинская область	44	6900	1 135 150,0		1 135 150,0
г. Москва	44	7300	5 358 948,1	5 358 948,1	
Ханты-Мансийский АО	44	8700	1 034 399,0		2 924 241,0
Забайкальский край	44	9100	550 000,0		550 000,0
"Реализация государственной национальной политики"	46		14 087 497 832,2	11 938 019 304,8	4 738 231 094,7
Республика Башкортостан	46	0100	227 231 292,2	222 689 850,0	4 605 834,2
Республика Бурятия	46	0200	67 259 342,3	68 882 794,6	6 247 682,3
Республика Дагестан	46	0300	66 524 645,1	34 689 008,0	31 835 637,1
Республика Кабардино-Балкарская	46	0400	31 612 469,3	30 472 357,3	1 140 112,0
Республика Калмыкия	46	0500	220 000,0	220 000,0	
Республика Карелия	46	0600	146 743 757,1	146 005 991,4	5 465 810,3
Республика Коми	46	0700	13 993 002,0	12 889 440,0	1 103 562,0
Республика Марий Эл	46	0800	12 581 801,5	12 545 108,7	36 692,8
Республика Мордовия	46	0900	71 522 819,2	67 041 353,3	4 481 465,9
Республика Северная Осетия-Алания	46	1000	19 306 327,7	18 011 042,2	2 495 285,5
Республика Татарстан	46	1100	115 178 420,6	104 218 182,3	12 247 238,3
Республика Тыва	46	1200	18 434 586,0	16 873 532,0	2 942 997,0
Республика Удмуртия	46	1300	124 883 631,2	121 871 480,1	5 872 051,1
Республика Ингушетия	46	1400	82 167 014,1	77 373 984,3	5 504 729,8

Наименование государственной программы Российской Федерации (субъекта)	ГПРФ	ТОФК	Консолидированный бюджет субъекта РФ, руб.	Бюджет субъекта РФ, руб.	Бюджеты муниципальных образований, руб.
Чувашская Республика	46	1500	420 561 284,6	420 561 284,6	
Республика Саха (Якутия)	46	1600	342 648 388,5	29 822 055,5	337 263 047,3
Алтайский край	46	1700	34 264 175,4	39 218 775,4	571 500,0
Краснодарский край	46	1800	1 335 915 349,6	1 042 438 088,3	293 477 261,3
Красноярский край	46	1900	835 739 717,1	828 096 383,0	448 824 861,7
Приморский край	46	2000	57 649 099,2		57 649 099,2
Ставропольский край	46	2100	266 143 338,4	252 741 293,5	13 402 044,9
Хабаровский край	46	2200	46 970 610,9	88 040 626,5	31 036 351,4
Амурская область	46	2300	8 566 195,5	2 763 076,5	6 224 756,7
Архангельская область	46	2400	133 242 432,2	66 716 796,5	69 450 610,3
Астраханская область	46	2500	19 274 821,3	8 037 913,4	11 875 926,9
Белгородская область	46	2600		4 000 000,0	
Брянская область	46	2700	72 840 507,7	80 271 588,8	3 205 459,8
Владимирская область	46	2800	18 783 410,8	9 621 635,0	9 161 775,8
Волгоградская область	46	2900	12 761 357,6	2 797 100,0	9 964 257,6
Вологодская область	46	3000	3 675 426,2	3 057 956,0	617 470,2
Воронежская область	46	3100	11 598 838,4	7 061 576,4	4 537 262,0
Нижегородская область	46	3200	203 735 947,0	76 363 338,0	129 611 433,0
Ивановская область	46	3300	9 821 107,2	9 811 607,2	9 500,0
Иркутская область	46	3400	138 921 692,2	66 486 918,7	72 434 773,5
Калининградская область	46	3500	250 206 858,2	55 454 670,8	194 752 187,3
Тверская область	46	3600	231 741,8		231 741,8
Калужская область	46	3700	36 817 027,3	12 044 505,0	24 772 522,3
Камчатский край	46	3800	217 000 389,1	189 201 554,2	48 930 619,6
Кемеровская область	46	3900	27 458 197,1	24 006 900,0	24 739 447,1
Кировская область	46	4000	7 050 548,5	4 812 670,1	4 090 636,1
Костромская область	46	4100	3 394 578,5	1 550 000,0	1 844 578,5
Самарская область	46	4200	424 241 875,0	465 696 120,2	51 191 441,3
Курганская область	46	4300	2 558 431,8	2 098 100,0	460 331,8
Ленинградская область	46	4500	39 553 506,0	83 697 928,9	4 183 579,5
Липецкая область	46	4600	66 016 017,0	55 602 787,2	13 316 564,3
Магаданская область	46	4700	39 270 711,3	34 359 420,7	20 074 991,5
Московская область	46	4800	413 804 015,9	1 184 193 895,9	253 703 990,8
Мурманская область	46	4900	93 060 312,4	90 090 928,5	2 969 383,9
Новгородская область	46	5000	8 323 299,0	8 125 221,4	198 077,6
Новосибирская область	46	5100	24 385 660,4	19 687 894,0	4 697 766,4
Омская область	46	5200	17 299 761,6	6 501 346,9	11 008 527,0
Оренбургская область	46	5300	547 213 856,0	369 442 497,7	178 163 891,3
Орловская область	46	5400	2 743 589,2	2 405 712,4	337 876,8
Пензенская область	46	5500	10 000,0		10 000,0
Пермский край	46	5600	179 223 918,4	48 123 148,1	133 554 482,1
Псковская область	46	5700	1 078 229,4	782 113,3	296 116,1
Ростовская область	46	5800	478 789 905,4	146 031 638,2	333 658 193,2
Рязанская область	46	5900	181 389 127,4	56 635 050,0	134 110 722,3
Саратовская область	46	6000	91 635 356,9	65 034 773,2	26 600 583,6
Сахалинская область	46	6100	128 965 524,8	42 644 273,1	104 129 410,3
Свердловская область	46	6200	209 420 825,9	79 533 102,1	130 612 126,1
Смоленская область	46	6300	6 482 115,9	3 773 105,9	2 709 010,1
Тамбовская область	46	6400	35 160 699,9	30 934 717,9	4 225 982,0
Томская область	46	6500	10 839 629,3	11 985 221,7	669 829,3
Тульская область	46	6600	4 696 447,3	98 580,0	13 953 716,0
Тюменская область	46	6700	389 312 015,7	380 270 161,7	17 230 954,0
Ульяновская область	46	6800	23 448 855,8	14 314 999,9	9 138 855,9
Челябинская область	46	6900	74 543 301,9	10 855 402,2	63 787 899,7
Ярославская область	46	7100	10 494 909,0	6 071 034,0	4 423 874,9
г. Санкт-Петербург	46	7200	168 981 494,9	168 981 494,9	
г. Москва	46	7300	377 752 751,7	387 087 341,2	4 839 410,5
г. Севастополь	46	7400	32 444 020,8	32 425 220,8	18 800,0
Республика Крым	46	7500	2 208 026 356,0	2 232 747 885,0	47 717 636,6
Республика Адыгея	46	7600	18 036 662,1	27 080 169,1	76 220,0
Республика Алтай	46	7700	36 492 010,3	39 397 920,7	6 755 453,2
Еврейская АО	46	7800	1 770 230,0	191 650,0	1 578 580,0
Карачаево-Черкесская Республика	46	7900	71 344 183,6	63 889 533,6	7 454 650,0
Республика Хакасия	46	8000	29 853 214,8	42 888 997,3	719 457,5
Ненецкий АО	46	8400	25 087 050,7	25 087 050,7	
Ханты-Мансийский АО	46	8700	210 611 773,3	152 001 467,5	99 272 435,9
Чукотский АО	46	8800	420 000,0	420 000,0	
Ямало-Ненецкий АО	46	9000	1 329 967 897,8	743 092 910,8	1 148 041 289,3
Забайкальский край	46	9100	14 840 088,9		19 680 761,3
Чеченская Республика	46	9400	544 976 050,6	544 976 050,6	
Непрограммные расходы федерального бюджета	99		464 552 064 535,9	281 848 776 862,0	267 886 479 440,6

Наименование государственной программы Российской Федерации (субъекта)	ГПРФ	ТОФК	Консолидированный бюджет субъекта РФ, руб.	Бюджет субъекта РФ, руб.	Бюджеты муниципальных образований, руб.
Республика Башкортостан	99	0100	7 259 657 204,4	3 099 420 716,8	4 636 578 311,4
Республика Бурятия	99	0200	4 159 073 224,9	1 568 073 813,0	3 129 897 981,8
Республика Дагестан	99	0300	8 752 042 922,3	5 278 028 736,9	5 106 476 941,7
Республика Кабардино-Балкарская	99	0400	2 196 063 203,0	1 120 658 473,0	1 139 985 098,2
Республика Калмыкия	99	0500	567 229 614,1	362 359 410,6	216 177 104,3
Республика Карелия	99	0600	2 540 470 778,3	872 371 486,2	1 850 528 811,7
Республика Коми	99	0700	4 110 383 422,3	5 111 224 770,6	2 393 539 884,7
Республика Марий Эл	99	0800	1 596 091 395,0	644 740 405,5	963 432 727,1
Республика Мордовия	99	0900	2 290 590 689,6	1 761 322 312,8	1 371 433 164,8
Республика Северная Осетия-Алания	99	1000	2 777 665 869,9	898 160 245,4	2 154 670 975,4
Республика Татарстан	99	1100	17 478 711 020,0	12 097 140 870,8	17 613 694 183,3
Республика Тыва	99	1200	2 273 552 365,5	1 709 492 616,8	1 015 072 213,0
Республика Удмуртия	99	1300	2 259 817 637,6	1 302 823 098,1	1 280 797 270,8
Республика Ингушетия	99	1400	805 208 937,9	554 367 193,7	250 841 744,2
Чувашская Республика	99	1500	1 337 678 505,2	43 225 698,6	1 315 569 861,3
Республика Саха (Якутия)	99	1600	6 954 818 158,8	2 441 175 045,7	5 467 477 345,8
Алтайский край	99	1700	11 842 725 360,8	4 663 893 144,9	7 472 686 195,0
Краснодарский край	99	1800	16 840 219 802,6	5 871 451 980,0	11 183 938 795,7
Красноярский край	99	1900	11 568 584 203,0	8 615 165 834,6	8 729 168 345,6
Приморский край	99	2000	8 873 900 011,7	5 888 067 554,9	3 510 885 887,3
Ставропольский край	99	2100	8 576 620 596,7	4 255 078 280,0	5 653 463 280,6
Хабаровский край	99	2200	13 768 217 033,6	7 710 117 434,3	6 202 967 009,6
Амурская область	99	2300	2 914 047 857,4	1 581 977 676,8	1 483 276 078,4
Архангельская область	99	2400	2 544 199 166,1	1 345 510 806,3	1 367 260 308,2
Астраханская область	99	2500	952 018 846,6	692 402 891,9	310 100 315,4
Белгородская область	99	2600	3 370 581 010,1	657 989 404,8	3 500 670 232,6
Брянская область	99	2700	1 178 745 834,6	1 198 346 617,8	255 388 307,9
Владимирская область	99	2800	4 665 468 698,1	3 254 378 671,3	3 239 826 655,6
Волгоградская область	99	2900	10 013 229 274,1	7 840 213 745,9	5 185 116 419,1
Вологодская область	99	3000	2 718 343 145,4	2 216 623 138,4	508 166 217,0
Воронежская область	99	3100	2 983 779 441,2	2 212 271 060,4	788 914 609,0
Нижегородская область	99	3200	7 047 214 792,4	2 213 021 613,9	5 688 715 229,0
Ивановская область	99	3300	1 402 140 386,5	313 391 485,4	1 113 476 862,2
Иркутская область	99	3400	7 721 223 645,8	1 918 491 179,0	6 043 849 325,4
Калининградская область	99	3500	2 996 941 141,2	569 146 051,2	2 655 141 909,2
Тверская область	99	3600	5 170 287 336,7	2 468 974 555,1	3 011 416 146,2
Калужская область	99	3700	4 136 029 712,7	1 484 768 969,5	2 807 915 553,6
Камчатский край	99	3800	7 714 550 221,6	4 345 890 849,6	3 634 230 773,3
Кемеровская область	99	3900	7 517 134 633,3	3 620 512 063,5	4 206 590 860,7
Кировская область	99	4000	662 417 118,6	490 494 735,2	172 893 267,9
Костромская область	99	4100	2 107 241 854,4	1 072 276 453,8	1 151 540 155,0
Самарская область	99	4200	13 864 303 509,6	5 720 575 912,1	9 137 348 129,3
Курганская область	99	4300	2 428 105 696,5	720 116 395,8	1 841 691 957,3
Курская область	99	4400	3 517 573 781,2	931 712 846,1	2 655 070 451,1
Ленинградская область	99	4500	7 633 293 904,4	5 674 074 147,4	2 734 980 520,7
Липецкая область	99	4600	2 721 785 377,9	1 893 783 620,4	957 283 642,5
Магаданская область	99	4700	1 485 596 848,3	685 978 173,6	801 474 853,6
Московская область	99	4800	15 359 456 430,0	6 352 609 535,8	10 071 900 959,0
Мурманская область	99	4900	2 456 920 633,0	1 325 960 727,9	1 218 930 908,8
Новгородская область	99	5000	2 935 337 427,0	1 334 599 146,6	1 635 994 354,2
Новосибирская область	99	5100	4 970 880 413,5	4 604 089 447,9	426 106 047,9
Омская область	99	5200	2 520 274 698,0	1 386 008 712,6	1 299 047 335,7
Оренбургская область	99	5300	2 802 543 862,5	1 053 714 323,5	1 772 752 551,9
Орловская область	99	5400	5 148 112 455,9	1 833 621 394,5	3 643 594 146,0
Пензенская область	99	5500	3 100 130 914,2	774 121 858,2	2 367 035 724,9
Пермский край	99	5600	5 754 577 420,3	2 051 849 560,0	3 859 132 175,1
Псковская область	99	5700	1 069 464 480,3	484 537 466,7	664 467 385,5
Ростовская область	99	5800	9 750 951 501,8	7 939 148 424,8	5 539 584 126,4
Рязанская область	99	5900	2 796 746 059,8	1 405 599 300,7	1 511 951 979,2
Саратовская область	99	6000	6 135 791 370,9	1 922 731 629,6	4 329 852 157,0
Сахалинская область	99	6100	6 710 947 163,0	3 733 644 085,5	3 441 030 810,2
Свердловская область	99	6200	15 020 889 389,6	7 336 615 078,2	8 572 324 036,4
Смоленская область	99	6300	1 549 264 902,7	1 345 749 202,1	344 546 837,2
Тамбовская область	99	6400	3 399 371 069,4	904 046 816,4	2 526 471 777,3
Томская область	99	6500	4 759 774 080,5	1 643 982 926,2	3 492 281 919,2
Тульская область	99	6600	6 022 885 642,1	2 921 822 189,7	4 883 438 812,0
Тюменская область	99	6700	4 922 064 882,8	5 407 261 655,4	2 055 819 091,5
Ульяновская область	99	6800	3 277 464 693,3	1 413 895 346,8	2 093 535 221,0
Челябинская область	99	6900	7 034 958 060,6	2 093 254 387,6	5 132 800 809,5
Ярославская область	99	7100	5 218 523 224,7	2 829 043 184,5	2 436 590 627,4
г. Санкт-Петербург	99	7200	36 354 709 711,9	25 220 565 755,8	12 114 734 738,9

Наименование государственной программы Российской Федерации (субъекта)	ГПРФ	ТОФК	Консолидированный бюджет субъекта РФ, руб.	Бюджет субъекта РФ, руб.	Бюджеты муниципальных образований, руб.
г. Москва	99	7300	15 292 753 467,4	39 682 678 343,5	1 235 865 023,9
г. Севастополь	99	7400	2 841 789 040,4	2 839 141 720,2	2 647 320,2
Республика Крым	99	7500	11 924 201 263,7	7 469 489 068,4	6 749 842 174,4
Республика Адыгея	99	7600	933 588 515,3	343 559 769,9	843 027 597,6
Республика Алтай	99	7700	867 400 279,6	484 724 127,5	419 695 335,4
Еврейская АО	99	7800	1 114 562 832,5	673 796 101,4	501 061 045,8
Карачаево-Черкесская Республика	99	7900	1 215 168 313,7	625 525 377,4	596 154 405,3
Республика Хакасия	99	8000	2 440 456 440,3	711 170 199,2	1 819 958 506,6
Ненецкий АО	99	8400	1 022 882 918,2	927 750 179,6	188 122 613,4
Ханты-Мансийский АО	99	8700	3 980 879 267,2	1 564 479 683,8	3 188 797 164,5
Чукотский АО	99	8800	1 167 367 421,5	473 941 044,3	714 679 583,6
Ямало-Ненецкий АО	99	9000	4 225 418 343,0	3 352 975 765,5	1 065 279 479,5
Забайкальский край	99	9100	7 314 858 794,7	2 570 114 140,7	6 090 853 744,3
Чеченская Республика	99	9400	2 843 121 958,7	1 819 676 995,5	1 124 949 000,9

М Е Т О Д И К А
оценки эффективности реализации государственных программ
Российской Федерации

ЧАСТЬ I. Государственные программы Российской Федерации

I. Общие положения

1. Методика оценки эффективности реализации государственных программ Российской Федерации (далее – государственные программы), используемая в целях подготовки разделов сводного годового доклада о ходе реализации и оценке эффективности государственных программ и последующего рейтингования государственных программ, предполагает проведение анализа сведений:

а) о степени соответствия установленных и достигнутых целевых показателей (индикаторов) уровня государственных программ;

б) о степени соответствия установленных и достигнутых целевых показателей (индикаторов) подпрограмм (федеральных целевых программ) государственных программ;

в) о реализации основных мероприятий государственных программ на основе информации о наступлении контрольных событий;

г) о выполнении расходных обязательств Российской Федерации, связанных с реализацией государственных программ;

д) об оценке деятельности ответственных исполнителей в части, касающейся разработки и реализации государственных программ (менеджмент).

II. Анализ степени соответствия установленных и достигнутых целевых показателей (индикаторов) уровня государственной программы

2. Общая оценка достижения плановых значений показателей (индикаторов) уровня государственной программы в отчетном году рассчитывается по формуле:

$$ОД_{П} = \frac{\sum_{i=1}^M СД_{Пi}}{M},$$

где:

$ОД_{П}$ – общая оценка достижения плановых значений показателей (индикаторов) уровня государственной программы;

$СД_{Пi}$ – степень достижения планового значения i -ого целевого показателя (индикатора) уровня государственной программы в отчетном году;

M – количество целевых показателей (индикаторов) уровня государственной программы.

3. Степень достижения планового значения i -ого целевого показателя (индикатора) уровня государственной программы в отчетном году ($СД_{Пi}$) рассчитывается по следующим формулам:

а) для показателей (индикаторов) уровня государственной программы, желаемой тенденцией развития которых является увеличение значений:

$$СД_{Пi} = \frac{ЗП_{Фi}}{ЗП_{Пi}},$$

б) для показателей (индикаторов) уровня государственной программы, желаемой тенденцией развития которых является снижение значений:

$$СД_{Пi} = \frac{ЗП_{Пi}}{ЗП_{Фi}},$$

где:

$ЗП_{Фi}$ – значение i -ого целевого показателя (индикатора) уровня государственной программы, фактически достигнутое на конец отчетного периода;

$ЗП_{Пi}$ – плановое значение i -ого целевого показателя (индикатора) уровня государственной программы за отчетный год.

В случае если желаемой тенденцией значений показателя является снижение, и значение $ЗП_{Фi}$ равно «0», значение $СД_{Пi}$ принимается равным «1».

4. При расчете общей оценки достижения плановых значений показателей (индикаторов) уровня государственной программы в отчетном году учитываются следующие особенности:

а) если ответственным исполнителем не представлено фактическое значение показателя (индикатора) либо представлено прогнозное (предварительное) значение показателя (индикатора), то степень достижения планового значения соответствующего показателя (индикатора) в отчетном году считается равной «0»;

б) степень достижения показателя (индикатора) не может превышать «1».

III. Анализ степени соответствия установленных и достигнутых целевых показателей (индикаторов) подпрограмм (федеральных целевых программ) государственной программы

5. Общая оценка достижения плановых значений показателей (индикаторов) подпрограмм (федеральных целевых программ) государственной программы в отчетном году рассчитывается по формуле:

$$ОД_{ПП} = \frac{\sum_{j=1}^W СД_{ППj}}{W},$$

где:

$ОД_{ПП}$ – общая оценка достижения плановых значений показателей (индикаторов) подпрограмм (федеральных целевых программ) государственной программы;

$СД_{ППj}$ – степень достижения планового значения j -ого целевого показателя (индикатора) подпрограммы (федеральной целевой программы) государственной программы;

W – количество целевых показателей (индикаторов) подпрограмм (федеральных целевых программ) государственной программы.

б. Формулы и условия, применяемые для расчета $СД_{ППj}$, аналогичны формулам и условиям пунктов 3–4 настоящей Методики, с учетом того,

что под показателями (индикаторами) уровня государственной программой понимаются показатели (индикаторы) подпрограмм (федеральных целевых программ) государственной программы.

IV. Анализ реализации основных мероприятий государственных программ на основе информации о наступлении контрольных событий

7. Общая оценка эффективности реализации основных мероприятий государственных программ в отчетном периоде рассчитывается по формуле:

$$OP_{OM} = \frac{k1 * \sum_{t=1}^Q H_{KC(PP)_t} + k2 * \sum_{f=1}^F H_{KC(DPG)_f}}{k1 * Q + k2 * F},$$

где:

OP_{OM} – общая оценка эффективности реализации основных мероприятий государственной программы в отчетном периоде;

$H_{KC(PP)_t}$ – оценка наступления t -ого контрольного события, предусмотренного в плане реализации;

Q – количество контрольных событий, предусмотренных в плане реализации;

$k1$ – коэффициент значимости контрольных событий, предусмотренных в плане реализации ($k1 = 1,5$);

$H_{KC(DPG)_f}$ – оценка наступления f -ого контрольного события, предусмотренного в детальном плане-графике реализации и не включенного в план реализации;

F – количество контрольных событий, предусмотренных в детальном плане-графике реализации и не включенных в план реализации;

$k2$ – коэффициент значимости контрольных событий, предусмотренных в детальном плане-графике реализации и не включенных в план реализации ($k2 = 1$).

8. Оценка наступления контрольных событий плана реализации государственной программы ($H_{KC(PP)_t}$) рассчитывается по формуле:

$$H_{\text{КС(ПР)}_t} = \frac{\text{КСФ}_{\text{ПР}_t}}{\text{КСП}_{\text{ПР}_t}},$$

где:

$\text{КСФ}_{\text{ПР}_t}$ – фактическое значение по t -ому контрольному событию, предусмотренному в плане реализации государственной программы в отчетном периоде;

$\text{КСП}_{\text{ПР}_t}$ – плановое значение по t -ому контрольному событию, предусмотренному в плане реализации государственной программы в отчетном периоде;

9. Оценка наступления контрольных событий детального плана-графика реализации государственной программы ($H_{\text{КС(ДПГ)}_f}$) рассчитывается по формуле:

$$H_{\text{КС(ДПГ)}_f} = \frac{\text{КСФ}_{\text{ДПГ}_f}}{\text{КСП}_{\text{ДПГ}_f}},$$

где:

$\text{КСФ}_{\text{ДПГ}_f}$ – фактическое значение по f -ому контрольному событию, предусмотренному в детальном плане-графике реализации государственной программы в отчетном периоде и не включенному в план ее реализации;

$\text{КСП}_{\text{ДПГ}_f}$ – плановое значение по f -ому контрольному событию, предусмотренному в детальном плане-графике реализации государственной программы в отчетном периоде и не включенному в план ее реализации.

10. При расчете общей оценки эффективности реализации основных мероприятий государственных программ в отчетном периоде учитываются следующие особенности:

а) плановые значения ($\text{КСП}_{\text{ПР}_t}$, $\text{КСП}_{\text{ДПГ}_f}$) равны «1»;

б) если контрольное событие наступило (например, проект нормативного правового акта внесен в Правительство Российской Федерации), $\text{КСФ}_{\text{ПР}_t}$, $\text{КСФ}_{\text{ДПГ}_f}$ считается равным «1»; если контрольное событие не наступило (проект

нормативного правового акта не внесен в Правительство Российской Федерации), КСФ_{пр_т}, КСФ_{дпг_г} считается равным «0»¹;

в) если контрольные события не были исполнены в отчетном периоде и при этом аналогичны контрольным точкам, исключенным из паспорта проекта (программы) решением Президиума Совета при Президенте Российской Федерации по стратегическому развитию и национальным проектам (в отчетных материалах представлены соответствующие обоснования), то такие контрольные события (за исключением контрольных событий плана реализации государственной программы) не учитываются в оценке реализации основных мероприятий государственных программ.

V. Анализ выполнения расходных обязательств Российской Федерации, связанных с реализацией государственных программ

11. При оценке кассового исполнения государственных программ в отчетном году под основными мероприятиями понимаются те структурные элементы государственных программ, которые отнесены к основным мероприятиям в соответствии с бюджетной классификацией: основные мероприятия, проекты (программы) в статусе основного мероприятия государственной программы, ведомственные проекты, ведомственные целевые программы, иные структурные элементы в статусе основного мероприятия государственной программы.

При оценке кассового исполнения государственных программ в отчетном году учитывается уровень кассового исполнения расходов федерального бюджета на реализацию государственных программ по каждому основному мероприятию за исключением подгруппы 870 «Резервные средства» группы видов расходов федерального бюджета, выделяемой в порядке, установленном Министерством финансов Российской Федерации.

¹ Если наступление контрольного события измеряется числовыми показателями (например, показателями объема и качества предоставления государственных услуг) и КСФ_{пр_г}, КСФ_{пр_г}, КСФ_{дпг_г}, КСФ_{дпг_г} принимают соответствующие числовые значения, то в случае отсутствия возможности проверки фактических значений по указанным контрольным событиям ставится «1» – если исполнено; «0» – если не исполнено.

12. Оценка кассового исполнения государственных программ в отчетном году рассчитывается по формуле:

$$K_{\text{уи}} = k3 * \frac{\sum_{n=1}^N \frac{\text{Exp касса}_{\text{ОМ}}}{\text{Exp с. б. р.}_{\text{ОМ}}}}{N} + k4 * \frac{\text{Exp касса}}{\text{Exp с. б. р.}'}$$

где:

$K_{\text{уи}}$ – уровень использования бюджетных ассигнований при реализации государственной программы;

$\text{Exp с. б. р.}_{\text{ОМ}}$ – объем бюджетных ассигнований на реализацию основных мероприятий и федеральных целевых программ государственной программы в отчетном году согласно сводной бюджетной росписи по состоянию на 31 декабря отчетного года;

$\text{Exp касса}_{\text{ОМ}}$ – кассовые расходы федерального бюджета на реализацию основных мероприятий и федеральных целевых программ государственной программы в отчетном году;

N – количество основных мероприятий и федеральных целевых программ государственной программы при ее реализации в отчетном году;

$k3$ – коэффициент значимости кассового исполнения государственной программы в разрезе структурных элементов ($k3 = 0,5$);

Exp с. б. р. – объем бюджетных ассигнований на реализацию государственной программы в отчетном году согласно сводной бюджетной росписи по состоянию на 31 декабря отчетного года;

Exp касса – кассовые расходы федерального бюджета на реализацию государственной программы в отчетном году;

$k4$ – коэффициент значимости кассового исполнения государственной программы в целом ($k4 = 0,5$). Оценка кассового исполнения отдельно взятого основного мероприятия, федеральной целевой программы государственной программы не может превышать «1».

VI. Анализ деятельности ответственных исполнителей в части, касающейся разработки и реализации государственных программ (менеджмент)

13. Общая оценка эффективности деятельности ответственного исполнителя государственной программы в отчетном периоде рассчитывается по формуле:

$$ОЭД = \frac{\sum_{s=1}^T \frac{КрФ_{факт_s}}{КрФ_{план_s}}}{T},$$

где:

ОЭД – оценка эффективности деятельности ответственного исполнителя государственной программы в отчетном периоде;

$КрФ_{факт_s}$ – фактическое значение s-ого критерия оценки соблюдения установленных требований по разработке и реализации государственных программ;

$КрФ_{план_s}$ – плановое значение s-ого критерия оценки соблюдения установленных требований по разработке и реализации государственных программ ($КрФ_{план_s}$ равно «1»);

T – количество критериев оценки соблюдения установленных требований по разработке и реализации государственных программ.

14. Критериями для расчета оценки соблюдения установленных требований по разработке и реализации государственных программ являются:

а) детальный план-график реализации государственной программы утвержден в течение 20 дней после утверждения Правительством Российской Федерации государственной программы (в соответствии с пунктом 30(1) Порядка разработки, реализации и оценки эффективности государственных программ);

б) детальный план-график реализации государственной программы согласован с Министерством экономического развития Российской Федерации;

в) сведения о контрольных событиях плана реализации государственной программы корректно и в полном объеме отражены в детальном плане-графике реализации государственной программы;

г) отчетные данные о ходе реализации государственной программы по итогам отчетного периода (годовой отчет, уточненный годовой отчет) подписаны усиленной квалифицированной электронной подписью ответственного исполнителя (должностного лица в должности не ниже заместителя руководителя) на портале государственных программ.

15. В случае оценки государственных программ, содержащих сведения ограниченного доступа либо информацию, составляющую государственную тайну, применяются следующие критерии соблюдения установленных требований по разработке и реализации государственных программ:

а) детальный план-график реализации государственной программы утвержден в течение 20 дней после утверждения Правительством Российской Федерации государственной программы (в соответствии с пунктом 30(1) Порядка разработки, реализации и оценки эффективности государственных программ);

б) детальный план-график реализации государственной программы согласован с Министерством экономического развития Российской Федерации;

в) сведения о контрольных событиях плана реализации государственной программы корректно и в полном объеме отражены в детальном плане-графике реализации государственной программы.

16. При расчете общей оценки эффективности деятельности ответственного исполнителя государственной программы в отчетном периоде в случае полного соответствия критерию оценки присваивается коэффициент «1», в случае несоответствия присваивается коэффициент «0» или «0,5».

При этом коэффициент «0,5» ставится только в случае если детальный план-график реализации государственной программы не утвержден в срок до 20 дней со дня утверждения Правительством Российской Федерации государственной программы, но утвержден до конца II квартала отчетного года.

VII. Интегральная оценка эффективности реализации государственной программы

17. Интегральная оценка эффективности реализации государственной программы рассчитывается по следующей формуле:

$$\text{ГП}_{\text{ОЭ}} = k5 * \text{ОД}_{\text{П}} + k6 * \text{ОД}_{\text{ПП}} + k7 * \text{ОР}_{\text{ОМ}} + k8 * \text{К}_{\text{УИ}} + k9 * \text{ОЭД} * \\ * 100 \%,$$

где:

$\text{ГП}_{\text{ОЭ}}$ – интегральная оценка эффективности реализации государственной программы;

$\text{ОД}_{\text{П}}$ – общая оценка достижения плановых значений показателей (индикаторов) уровня государственной программы;

$k5$ – весовой коэффициент общей оценки достижения плановых значений показателей (индикаторов) уровня государственной программы ($k5=0,7$);

$\text{ОД}_{\text{ПП}}$ – общая оценка достижения плановых значений показателей (индикаторов) подпрограмм (федеральных целевых программ) государственной программы;

$k6$ – весовой коэффициент общей оценки достижения плановых значений показателей (индикаторов) подпрограмм (федеральных целевых программ) государственной программы ($k6=0,1$);

$\text{ОР}_{\text{ОМ}}$ – общая оценка эффективности реализации основных мероприятий государственной программы в отчетном году;

$k7$ – весовой коэффициент общей оценки эффективности реализации основных мероприятий государственной программы в отчетном году ($k7=0,1$);

$\text{К}_{\text{УИ}}$ – уровень использования бюджетных ассигнований при реализации государственной программы;

$k8$ – весовой коэффициент уровня использования бюджетных ассигнований при реализации государственной программы ($k8=0,05$);

ОЭД – оценка эффективности деятельности ответственного исполнителя государственной программы в отчетном году;

k_9 – весовой коэффициент оценки эффективности деятельности ответственного исполнителя государственной программы в отчетном году ($k_9=0,05$).

ЧАСТЬ II. Пилотные государственные программы Российской Федерации²

VIII. Общие положения

18. Методика оценки эффективности реализации пилотных государственных программ, используемая в целях подготовки раздела сводного годового доклада о ходе реализации и оценке эффективности пилотных государственных программ, а также последующего рейтингования пилотных государственных программ, предполагает проведение анализа сведений:

- а) о достижениях целей пилотных государственных программ;
- б) о достижении показателей структурных элементов пилотных государственных программ;
- в) о наступлении контрольных точек плана мониторинга реализации пилотной государственной программы, а также ее структурных элементов;
- г) о выполнении расходных обязательств Российской Федерации, связанных с реализацией пилотных государственных программ;
- д) о деятельности ответственных исполнителей в части, касающейся реализации пилотных государственных программ (менеджмент).

19. В части проектов (программ), включенных в состав пилотной государственной программы, анализируется отчетная информация, подготавливаемая по форме Методических рекомендаций по мониторингу проектов (программ) и утвержденная руководителем проекта (программы), по состоянию на последний заверченный отчетный период отчетного года.

20. Под структурными элементами пилотной государственной программы понимаются проекты (программы), ведомственные проекты, ведомственные целевые программы (в том числе отдельные мероприятия пилотных

² В соответствии с абзацем вторым пункта 49 Правил разработки, реализации и оценки эффективности отдельных государственных программ Российской Федерации, утвержденных постановлением Правительства Российской Федерации от 12 октября 2017 г. № 1242 «О разработке, реализации и об оценке эффективности отдельных государственных программ Российской Федерации» приказом Минэкономразвития России от 1 апреля 2019 г. № 178 утверждены Методические рекомендации по проведению оценки эффективности реализации пилотных государственных программ Российской Федерации (далее – Методические рекомендации). Обращаем внимание на то, что с учетом решений, принятых на заседании Правительства Российской Федерации 23 мая 2019 года, Методика оценки эффективности реализации пилотных государственных программ (далее – Методика пилотных госпрограмм) была скорректирована и не в полной мере соответствует Методике пилотных госпрограмм, утвержденной в рамках Методических рекомендаций.

государственных программ, планируемые к преобразованию в ведомственные целевые программы), отдельные мероприятия межпрограммного проекта (программы), иные программно-целевые инструменты или их части.

IX. Анализ достижения целей пилотных государственных программ

21. Оценка степени достижения целей пилотной государственной программы рассчитывается по формуле:

$$CД_{ц} = \frac{\sum_{q=1}^n CД_q}{n},$$

где:

$CД_{ц}$ – оценка степени достижения целей пилотной государственной программы;

$CД_q$ – степень достижения планового значения q -й цели пилотной государственной программы в отчетном году;

n – количество целей пилотной государственной программы.

22. Степень достижения планового значения q -й цели пилотной государственной программы ($CД_q$) рассчитывается по следующим формулам:

а) для целей, желаемой тенденцией развития которых является увеличение значений:

$$CД_q = \frac{ЗЦ_{Ф_q}}{ЗЦ_{П_q}},$$

б) для целей, желаемой тенденцией развития которых является снижение значений:

$$CД_q = \frac{ЗЦ_{П_q}}{ЗЦ_{Ф_q}},$$

где:

$ЗЦ_{Ф_q}$ – значение q -й цели пилотной государственной программы, фактически достигнутое на конец отчетного периода;

$ЗЦ_{Пq}$ – плановое значение q-й цели пилотной государственной программы за отчетный год.

В случае если желаемой тенденцией значений показателя является снижение, и значение $ЗЦ_{Фq}$ равно «0», значение $СДq$ принимается равным «1».

23. При расчете оценки степени достижения целей пилотной государственной программы учитываются следующие условия:

а) если ответственным исполнителем не представлено фактическое значение цели либо представлено прогнозное (предварительное) значение цели, то степень достижения планового значения соответствующей цели в отчетном году считается равной «0»;

б) степень достижения планового значения цели не может превышать «1».

Х. Анализ достижения показателей структурных элементов пилотных государственных программ

24. Общая оценка степени достижения показателей структурных элементов пилотных государственных программ рассчитывается по формуле:

$$ОСД_{сэ} = \frac{k1 * \sum_{s=1}^A СД_{Ппп_s}}{A} + \frac{k2 * \sum_{z=1}^B СД_{Пвп_z}}{B},$$

где:

$ОСД_{сэ}$ – общая оценка степени достижения показателей структурных элементов пилотных государственных программ;

$СД_{Ппп_s}$ – степень достижения показателей s-го проекта (программы)³;

A – количество проектов (программ);

k1 – коэффициент значимости проектов (программ) (k1 = 0,6);

$СД_{Пвп_z}$ – степень достижения показателей z-го ведомственного проекта (программы), ведомственной целевой программы, отдельного мероприятия

³ В соответствии со сведениями, представленными руководителями проектов (программ).

межпрограммного проекта (программы), иного программно-целевого инструмента или его части;

B – количество ведомственных проектов (программ), ведомственных целевых программ, отдельных мероприятий межпрограммного проекта (программы), иных программно-целевых инструментов или их частей;

k_2 – коэффициент значимости ведомственных проектов (программ), ведомственных целевых программ, отдельных мероприятий межпрограммного проекта (программы), иных программно-целевых инструментов или их частей ($k_2 = 0,4$).

В случае непредставления информации о ходе реализации структурного элемента пилотной государственной программы $СД_{Ппп}$ ($СД_{Пвп}$) считается равной «0».

В случае реализации в рамках пилотной государственной программы отдельных мероприятий структурного элемента при оценке эффективности достижения показателей структурных элементов пилотных государственных программ учитываются только те показатели отдельных мероприятий структурного элемента, которые согласно позиции ответственного исполнителя характеризуют эффективность его реализации в рамках пилотной государственной программы (при их наличии).

24.1. В случае если в пилотной государственной программе отсутствуют проекты (программы) ($A = «0»$) либо отсутствуют ведомственные проекты (программы), ведомственные целевые программы, отдельные мероприятия межпрограммного проекта (программы) ($B = «0»$), для расчета степени достижения показателей структурных элементов пилотных государственных программ ($ОСД_{сэ}$) применяются следующие формулы соответственно:

$$ОСД_{сэ} = \frac{\sum_{z=1}^B СД_{Пвпz}}{B}; \quad ОСД_{сэ} = \frac{\sum_{s=1}^A СД_{Пппs}}{A},$$

24.2. В случае если общая доля ведомственных проектов (программ), ведомственных целевых программ, отдельных мероприятий межпрограммного

проекта (программы), иных программно-целевые инструментов или их частей составляет менее 30 % от общего числа структурных элементов пилотной государственной программы, применяется следующая формула:

$$ОСД_{сз} = \frac{\sum_{S=1}^A СД_{Ппп_s} + \sum_{Z=1}^B СД_{Пвп_z}}{A + B},$$

25. Оценка степени достижения показателей s-го проекта (программы) рассчитывается по следующей формуле:

$$СД_{Ппп_s} = \frac{\sum_{a=1}^n СД_a}{n},$$

где:

$СД_{Ппп_s}$ – оценка степени достижения показателей s-го проекта (программы) (за исключением показателей, наименование которых полностью совпадает с целями пилотной государственной программы);

$СД_a$ – степень достижения a-ого показателя проекта (программы) (за исключением показателей, наименование которых полностью совпадает с целями пилотной государственной программы);

n – количество показателей проекта (программы) (за исключением показателей, наименование которых полностью совпадает с целями пилотной государственной программы).

Формулы и условия, применяемые для расчета $СД_a$, аналогичны формулам и условиям пунктов 21–23 настоящей Методики, применяемым для расчета степени достижения цели пилотной государственной программы, с учетом того, что под целью пилотной государственной программы понимается показатель проекта (программы).

26. Оценка степени достижения показателей z-го ведомственного проекта (программы), ведомственной целевой программы, отдельного мероприятия межпрограммного проекта (программы) рассчитывается по следующей формуле:

$$СД_{ПВП_z} = \frac{\sum_{b=1}^l СД_b}{l},$$

где:

$СД_{ПВП_z}$ – оценка степени достижения показателей z -го ведомственного проекта (программы), ведомственной целевой программы, отдельного мероприятия межпрограммного проекта (программы);

$СД_b$ – степень достижения b -ого показателя ведомственного проекта (программы), ведомственной целевой программы, отдельного мероприятия межпрограммного проекта (программы) (за исключением показателей, наименование которых полностью совпадает с целями пилотной государственной программы);

l – количество показателей ведомственного проекта (программы), ведомственной целевой программы, отдельного мероприятия межпрограммного проекта (программы) (за исключением показателей, наименование которых полностью совпадает с целями пилотной государственной программы).

Формулы и условия, применяемые для расчета $СД_b$, аналогичны формулам и условиям пунктов 21–23 настоящей Методики, применяемым для расчета степени достижения цели пилотной государственной программы, с учетом того, что под целью пилотной государственной программы понимается показатель ведомственного проекта (программы), ведомственной целевой программы, отдельного мероприятия межпрограммного проекта (программы).

27. При расчете оценки степени достижения показателей структурных элементов пилотных государственных программ учитываются следующие условия:

а) если государственным органом (организацией), ответственным за реализацию структурного элемента пилотной государственной программы, не представлено фактическое значение показателя либо представлено прогнозное (предварительное) значение показателя, то степень достижения планового значения соответствующего показателя в отчетном году считается равной «0»;

б) степень достижения значения показателя структурного элемента пилотной государственной программы не может превышать «1».

XI. Анализ наступления контрольных точек плана мониторинга реализации пилотной государственной программы, а также ее структурных элементов

28. Оценка степени наступления контрольных точек пилотной государственной программы и ее структурных элементов рассчитывается по формуле:

$$Ст_{КТ} = k3 * Н_{КТ(ПП)} + k4 * Н_{КТ(СЭ)},$$

где:

$Ст_{КТ}$ – оценка степени наступления контрольных точек пилотной государственной программы и ее структурных элементов;

$Н_{КТ(ПП)}$ – оценка наступления контрольных точек, включенных в план мониторинга реализации пилотной государственной программы;

$k3$ – коэффициент значимости контрольных точек, включенных в план мониторинга реализации пилотной государственной программы ($k3 = 0,7$);

$Н_{КТ(СЭ)}$ – оценка наступления контрольных точек структурных элементов пилотной государственной программы⁴;

$k4$ – коэффициент значимости контрольных точек структурных элементов пилотной государственной программы ($k4 = 0,3$).

29. Оценка наступления контрольных точек, включенных в план мониторинга реализации пилотной государственной программы, рассчитывается по формуле:

$$Н_{КТ(ПП)} = \frac{k5 * \sum_{t=1}^Q Н_{КТ(ПП)_t} + k6 * \sum_{v=1}^K Н_{КТ_v}}{k5 * Q + k6 * K},$$

где:

$Н_{КТ(ПП)}$ – оценка наступления контрольных точек, включенных в план мониторинга реализации пилотной государственной программы;

⁴ Для проектов (программ) используются сведения, предоставляемые руководителями проектов (программ).

$N_{КТ(Прп)}_t$ – наступление t -ой контрольной точки, утвержденной в паспорте проекта (программы) (ключевая контрольная точка) и включенной в план мониторинга реализации пилотной государственной программы;

Q – количество контрольных точек, утвержденных в паспорте проекта (программы) (ключевая контрольная точка) и включенных в план мониторинга реализации пилотной государственной программы;

k_5 – коэффициент значимости для контрольных точек, утвержденных в паспорте проекта (программы) (ключевая контрольная точка) и включенных в план мониторинга реализации пилотной государственной программы ($k_5 = 1,5$);

$N_{КТ_v}$ – наступление v -ой контрольной точки, не утвержденной в паспорте проекта (программы) (иная контрольная точка) и включенной в план мониторинга реализации пилотной государственной программы;

K – количество контрольных точек, не утвержденных в паспорте проекта (программы) (иная контрольная точка) и включенных в план мониторинга реализации пилотной государственной программы;

k_6 – коэффициент значимости для контрольных точек, не утвержденных в паспорте проекта (программы) (иная контрольная точка) и включенных в план мониторинга реализации пилотной государственной программы ($k_6 = 1$).

30. Оценка наступления контрольных точек, включенных в план мониторинга реализации пилотной государственной программы, рассчитывается по формуле:

$$N_{КТ(Прп)}_t = \frac{КТФ_{Прп}_t}{КТП_{Прп}_t}; N_{КТ_v} = \frac{КТФ_v}{КТП_v},$$

где:

$N_{КТ(Прп)}$, $N_{КТ}$ – оценка наступления контрольных точек, включенных в план мониторинга реализации пилотной государственной программы;

$КТФ_{Прп}_t$ ($КТФ_v$) – фактическое значение по t -ой контрольной точке (v -ой контрольной точке);

$КТ_{П_{ПрП}_t}$ ($КТ_{П_v}$) – плановое значение по t -ой контрольной точке (v -ой контрольной точке).

31. При расчете оценке наступления контрольных точек учитываются следующие особенности:

а) если контрольная точка наступила (например, проект нормативного правового акта внесен в Правительство Российской Федерации), $КТФ_{ПрП}_t$ ($КТФ_v$), считается равным «1»; если контрольная точка не наступила (проекта акта не внесен), $КТФ_{ПрП}_t$ ($КТФ_v$) считается равным «0»⁵.

б) если контрольная точка, включенная в план мониторинга реализации пилотной государственной программы, не была исполнена в отчетном периоде и при этом аналогична контрольной точке, исключенной из паспорта проекта (программы) решением Президиума Совета при Президенте Российской Федерации по стратегическому развитию и национальным проектам (в отчетных материалах представлены соответствующие обоснования), то такая контрольная точка события не учитывается в оценке реализации основных мероприятий государственных программ.

32. Оценка наступления контрольных точек структурных элементов пилотной государственной программы рассчитывается по следующей формуле:

$$H_{КТ(СЭ)} = \frac{\sum_{n=1}^N \frac{КТФ_{СЭ}_m - КТФ_{ПП}_m}{КТ_{П_{СЭ}}_m - КТ_{П_{ПП}}_m}}{N},$$

где:

$H_{КТ(СЭ)}$ – оценка наступления контрольных точек структурных элементов пилотной государственной программы;

$КТФ_{СЭ}_m$ – общее число фактически наступивших контрольных точек по m -му структурному элементу;

⁵ Если наступление контрольной точки измеряется числовыми показателями (например, показателями объема и качества предоставления государственных услуг) и $КТФ_{ПрП}_t$ ($КТФ_v$), $КТ_{П_{ПрП}_t}$ ($КТ_{П_v}$) принимают соответствующие числовые значения, то в случае отсутствия возможности проверки фактических значений по указанным контрольным точкам ставится «1» – если исполнено; «0» – если не исполнено.

$КТпСЭ_m$ – общее число запланированных контрольных точек по m -му структурному элементу;

$КТфПП_m$ – общее число фактически наступивших контрольных точек по m -му структурному элементу, включенных в план мониторинга реализации пилотной государственной программы;

$КТфПП_m$ – общее число запланированных контрольных точек по m -му структурному элементу, включенных в план мониторинга реализации пилотной государственной программы;

N – число структурных элементов пилотной государственной программы, в рамках реализации которых в отчетном периоде предусмотрено наступление контрольных точек.

В случае если отчетная информация по m -му структурному элементу не представлена, то $\frac{КТфСЭ_m - КТфПП_m}{КТпСЭ_m - КТпПП_m}$ считается равным «0».

Если в отчетном периоде общее число запланированных контрольных точек по m -му структурному элементу ($КТпПП_m$), включенных в план мониторинга реализации пилотной государственной программы, равно общему числу запланированных контрольных точек по m -му структурному элементу ($КТпСЭ_m$), то указанный структурный элемент не учитывается при оценке наступления контрольных точек структурных элементов пилотной государственной программы.

В случае отсутствия контрольных точек у структурного элемента в отчетном периоде указанный структурный элемент не учитывается при оценке наступления контрольных точек структурных элементов пилотной государственной программы ($H_{КТ(СЭ)}$).

ХII. Анализ выполнения расходных обязательств Российской Федерации, связанных с реализацией пилотных государственных программ

33. При оценке кассового исполнения пилотных государственных программ в отчетном году учитывается уровень кассового исполнения расходов федерального

бюджета на реализацию пилотных государственных программ в разрезе структурных элементов (за исключение бюджетных ассигнований подгруппы 870 «Резервные средства» группы видов расходов федерального бюджета, выделяемой в соответствии с порядком, утвержденным Министерством финансов Российской Федерации).

34. Оценка уровня использования бюджетных ассигнований при реализации пилотной государственной программы:

$$K_{\text{уи}} = k7 * \frac{\sum_{n=1}^N \frac{\text{Exp касса}_{\text{сэ}}}{\text{Exp с. б. р.}_{\text{сэ}}}}{N} + k8 * \frac{\text{Exp касса}}{\text{Exp с. б. р.}'}$$

где:

$K_{\text{уи}}$ – уровень использования бюджетных ассигнований при реализации пилотной государственной программы;

$\text{Exp с. б. р.}_{\text{сэ}}$ – объем бюджетных ассигнований на реализацию структурных элементов пилотной государственной программы в отчетном году согласно сводной бюджетной росписи по состоянию на 31 декабря отчетного года;

$\text{Exp касса}_{\text{сэ}}$ – кассовые расходы федерального бюджета на реализацию структурных элементов пилотной государственной программы в отчетном году;

N – количество структурных элементов пилотной государственной программы при ее реализации в отчетном году;

$k7$ – коэффициент значимости кассового исполнения пилотной государственной программы в разрезе структурных элементов ($k7 = 0,5$);

Exp с. б. р. – объем бюджетных ассигнований на реализацию пилотной государственной программы в отчетном году согласно сводной бюджетной росписи по состоянию на 31 декабря отчетного года;

Exp касса – кассовые расходы федерального бюджета на реализацию пилотной государственной программы в отчетном году;

$k8$ – коэффициент значимости кассового пилотной исполнения государственной программы в целом ($k8 = 0,5$).

35. Оценка кассового исполнения отдельно взятого структурного элемента пилотной государственной программы не может превышать «1».

ХIII. Анализ деятельности ответственных исполнителей в части, касающейся реализации пилотных государственных программ (менеджмент)

36. Оценка эффективности деятельности ответственного исполнителя пилотной государственной программы в отчетном периоде рассчитывается по формуле:

$$ОЭДп = \frac{\sum_{s=1}^T \frac{КрФ_{факт_s}}{КрФ_{план_s}}}{T},$$

где:

ОЭДп – оценка эффективности деятельности ответственного исполнителя пилотной государственной программы;

$КрФ_{факт_s}$ – фактическое значение s-ого критерия оценки соблюдения установленных требований по разработке и реализации пилотных государственных программ;

$КрФ_{план_s}$ – плановое значение s-ого критерия оценки соблюдения установленных требований по разработке и реализации пилотных государственных программ ($КрФ_{план_s}$ равно «1»);

T – количество критериев оценки соблюдения установленных требований по разработке и реализации пилотных государственных программ.

37. Критериями для расчета оценки соблюдения установленных требований по разработке и реализации государственных программ:

а) каждый структурный элемент пилотной государственной программы, утверждаемый отдельным актом, согласован с Министерством экономического развития Российской Федерации;

б) план мониторинга реализации пилотной государственной программы согласован с Министерством экономического развития Российской Федерации и утвержден совместным приказом ответственного исполнителя и Министерства экономического развития Российской Федерации.

38. При расчете общей оценки эффективности деятельности ответственного исполнителя государственной программы в отчетном периоде в случае полного соответствия критерию оценки присваивается коэффициент «1», в случае несоответствия присваивается коэффициент «0» или «0,5».

При этом коэффициент «0,5» ставится только в случае если доля не согласованных с Министерством экономического развития Российской Федерации структурных элементов пилотной государственной программы составляет менее 10 % (включительно) в общем числе структурных элементов пилотной государственной программы, утверждаемых отдельным актом.

XIV. Интегральная оценка эффективности реализации пилотной государственной программы

39. Интегральная оценка эффективности реализации государственной программы рассчитывается по следующей формуле:

$$\text{ГПп}_{\text{ОЭ}} = k9 * \text{СД}_{\text{ц}} + k10 * \text{ОСД}_{\text{сэ}} + k11 * \text{Ст}_{\text{КТ}} + k12 * \text{К}_{\text{уи}} + k13 * \text{ОЭД}_{\text{п}} * 100 \%,$$

где:

$\text{ГПп}_{\text{ОЭ}}$ – интегральная оценка эффективности реализации пилотной государственной программы;

$СД_{ц}$ – оценка степени достижения целей пилотной государственной программы;

k_9 – весовой коэффициент оценки степени достижения целей пилотной государственной программы ($k_9=0,7$);

$ОСД_{сэ}$ – общая оценка степени достижения показателей структурных элементов пилотных государственных программ;

k_{10} – весовой коэффициент общей оценки достижения показателей структурных элементов пилотных государственных программ ($k_{10}=0,1$);

$Ст_{КТ}$ – оценка степени наступления контрольных точек пилотной государственной программы и ее структурных элементов;

k_{11} – весовой коэффициент оценки степени наступления контрольных точек пилотной государственной программы и ее структурных элементов ($k_{11}=0,1$);

$K_{уи}$ – уровень использования бюджетных ассигнований при реализации пилотной государственной программы;

k_{12} – весовой коэффициент уровня использования бюджетных ассигнований при реализации пилотной государственной программы ($k_{12}=0,05$);

$ОЭДп$ – оценка эффективности деятельности ответственного исполнителя пилотной государственной программы;

k_{13} – весовой коэффициент оценки эффективности деятельности ответственного исполнителя пилотной государственной программы ($k_{13}=0,05$).

ЧАСТЬ III. Рейтингование государственных программ Российской Федерации (пилотных государственных программ Российской Федерации)

40. На основе полученных интегральных оценок эффективности реализации государственных программ (пилотные государственных программы) разделяются на категории (рейтингуются).

Разделение на категории осуществляется посредством нахождения общего среднего значения интегральных оценок эффективности реализации государственных программ и пилотных государственных программ, включенных в выборку, после чего среднее значение находится для интегральных оценок эффективности реализации государственных программ (пилотных государственных программ), превышающих общее среднее значение (включительно), и для интегральных оценок эффективности реализации государственных программ (пилотных государственных программ), находящихся ниже общего среднего значения.

41. В зависимости от распределения категории присваиваются следующим образом:

I четверть – «Высокая степень эффективности реализации государственной программы Российской Федерации (пилотной государственной программы Российской Федерации)»;

II четверть – «Степень эффективности реализации государственной программы Российской Федерации (пилотной государственной программы Российской Федерации) выше среднего уровня»;

III четверть – «Степень эффективности реализации государственной программы Российской Федерации (пилотной государственной программы Российской Федерации) ниже среднего уровня»;

IV четверть – «Низкая степень эффективности реализации государственной программы Российской Федерации (пилотной государственной программы Российской Федерации)».

42. Государственная программа (пилотная государственная программа) не может быть отнесена к категории «Высокая степень эффективности реализации государственной программы Российской Федерации (пилотной государственной программы Российской Федерации)», если эффективность ее реализации составляет менее 91,0 % (включительно).

Государственная программа (пилотная государственная программа) не может быть отнесена к категории «Низкая степень эффективности реализации государственной программы Российской Федерации (пилотной государственной программы Российской Федерации)», если эффективность ее реализации составляет более 76,0 % (включительно).

В случае отсутствия государственных программ (пилотных государственных программа), интегральная оценка эффективности реализации которых составляет более 91,0 % (включительно) и (или) менее 76,0 % (включительно), категория «Высокая степень эффективности реализации государственной программы Российской Федерации (пилотной государственной программы Российской Федерации)» и (или) «Низкая степень эффективности реализации государственной программы Российской Федерации (пилотной государственной программы Российской Федерации)» соответственно в сводном годовом докладе о ходе реализации и оценке эффективности государственных программ не отражается.

ЧАСТЬ IV. Особенности применения Методики оценки эффективности реализации государственных программ Российской Федерации в 2018 году

43. Общая оценка достижения показателей (индикаторов) государственных программ (пилотных государственных программ), по которым ответственным исполнителем не представлено фактическое значение либо представлено прогнозное (предварительное) значение, принимается равной «1».

44. При распределении государственных программ Российской Федерации (пилотных государственных программ Российской Федерации) применялись диапазоны оценок эффективности реализации, актуальные на момент рассмотрения сводного годового доклада о ходе реализации и оценке эффективности государственных программ Российской Федерации за 2018 г. на заседании Правительства Российской Федерации 23 мая 2019 года.